

**LEI N° 649/2020**

Salgado de São Félix-PB, 04 de dezembro de 2020.

ESTIMA A RECEITA E FIXA A DESPESA DA PREFEITURA MUNICIPAL DE SALGADO DE SÃO FÉLIX, PARA O EXERCÍCIO ECONOMICO-FINANCEIRO DE 2021, E DÁ OUTRAS PROVIDÊNCIAS.

O PREFEITO CONSTITUCIONAL DO MUNICÍPIO DE SALGADO DE SÃO FÉLIX, ESTADO DA PARAÍBA, no uso das atribuições que lhe são conferidas na Lei Orgânica do Município, faz saber que a Colenda Câmara de Vereadores aprovou e eu sanciono a seguinte Lei:

Art. 1º Fica aprovado o Orçamento Programa do Município de SALGADO DE SÃO FÉLIX, para o exercício Econômico-Financeiro de 2021, discriminados nos anexos integrantes desta Lei, que estima a Receita em R\$ 34.500.000,00 (trinta e quatro milhões e quinhentos mil reais) e fixa as Despesas em igual valor.

Art. 2º A **RECEITA** será realizada mediante arrecadação de Tributos, Contribuições, Transferências, Operações de Créditos, Convênios e Outras Fontes de Receitas Correntes e de Capital, na forma da Legislação em vigor e as especificações constantes em anexos, integrantes desta Lei, e de acordo com as seguintes discriminações:

1.	RECEITAS CORRENTES	
1.1	RECEITAS TRIBUTÁRIAS	R\$ 684.829,00
1.2	RECEITAS DE CONTRIBUIÇÕES	R\$ 393.275,00
1.3	RECEITAS PATRIMONIAIS	R\$ 20.617,00
1.4	TRANSFERÊNCIAS CORRENTES	R\$ 33.364.507,00
1.5	OUTRAS RECEITAS CORRENTES	R\$ 479.149,00
1.6	DEDUÇÃO DAS TRANSFERÊNCIAS CORRENTES	R\$ -2.968.700,00
	SUB - TOTAL	R\$ 31.973.677,00
2.	RECEITAS DE CAPITAL	
2.1	TRANSFERÊNCIAS DE CAPITAL	R\$ 2.526.323,00
	SUB - TOTAL	R\$ 2.526.323,00
	TOTAL GERAL	R\$ 34.500.000,00

Art. 3º A **DESPESA** será realizada de modo a atender aos encargos do Município, com a manutenção dos Serviços Públicos, Transferências e Despesas de Capital, conforme desdobramento abaixo:



MUNICÍPIO DA PARAÍBA
PREFEITURA MUNICIPAL DE SALGADO DE SÃO FÉLIX-PB
GABINETE DO PREFEITO
CNPJ. 09.072.463/0001-33

1.	DESPESAS P/ CATEGORIAS ECONÔMICAS		
1.1	DESPESAS CORRENTES		
1.1.1	PESSOAL E ENCARGOS	R\$	18.878.867,00
1.1.2	OUTRAS DESPESAS CORRENTES	R\$	10.130.995,00
	SUB - TOTAL	R\$	29.009.862,00
1.2	DESPESAS DE CAPITAL		
1.2.1	INVESTIMENTOS	R\$	4.456.520,00
1.2.2	AMORTIZAÇÃO DA DÍVIDA	R\$	688.618,00
	SUB - TOTAL	R\$	5.145.138,00
1.3	RESERVA DE CONTINGÊNCIA		
1.3.1	RESERVA DE CONTINGÊNCIA	R\$	345.000,00
	SUB - TOTAL	R\$	345.000,00
	TOTAL GERAL	R\$	34.500.000,00

DESPESAS POR UNIDADE ORÇAMENTÁRIA

01.01	CÂMARA MUNICIPAL	R\$	1.298.000,00
02.01	GABINETE DO PREFEITO	R\$	872.454,00
02.02	SECRETARIA DE ADMINISTRAÇÃO	R\$	1.440.817,00
02.03	SECRETARIA DE FINANÇAS	R\$	1.856.136,00
02.04	SECRETARIA DE AGRICULT E ABASTECIMENTO	R\$	559.711,00
02.05	SECRETARIA DE EDUCAÇÃO	R\$	12.552.600,00
02.06	FUNDO MUNICIPAL DE SAÚDE	R\$	9.518.187,00
02.07	FUNDO MUNICIPAL DE ASSISTENCIA SOCIAL	R\$	1.533.716,00
02.08	SECRETARIA DE INFRAESTRUTURA	R\$	2.877.757,00
02.09	SECRETARIA DE IND.COM.TUR E MEIO AMBIENTE	R\$	190.669,00
02.10	SECRETARIA DE CONTROLE INTERNO	R\$	176.514,00
02.11	SECRETARIA DE CULTURA E ESPORTE	R\$	1.278.439,00
02.99	RESERVA DE CONTINGENCIA	R\$	345.000,00
	TOTAL GERAL	R\$	34.500.000,00

Art. 4º Para execução do Orçamento de que trata esta Lei, fica o Poder Executivo autorizado a:

(PD)



ESTADO DA PARAÍBA
PREFEITURA MUNICIPAL DE SALGADO DE SÃO FELIX-PB
GABINETE DO PREFEITO
CNPJ. 09.072.463/0001-33

I - Abrir Crédito Suplementar até o limite de 50% (cinquenta por Cento) do total das Despesas fixada nesta LEI, com as seguintes finalidades:

- a) Atender insuficiência nas dotações orçamentárias, utilizando como Fonte de Recursos as disponibilidades caracterizadas no & 1º do art. 43 da Lei Federal no. 4.320 de 17 de abril de 1964, em atendimento ao art. 10 da Lei de Diretrizes Orçamentária.

Parágrafo Único: O limite fixado no item I deste Artigo, poderá ser aumentado mediante proposta do Poder Executivo e aprovação do Poder Legislativo.

Art. 5º A liberação de recursos destinados a cada unidade dependerá de programação financeira de desembolso, estabelecida pelo Prefeito Municipal levando-se em conta o desempenho da receita;


Art. 6º A Presente Lei, terá vigência a partir de 01 de janeiro de 2021, vigorando seus efeitos durante o exercício referido;

Art. 7º Revogam-se as disposições em contrário.

Gabinete do Prefeito Constitucional do Município de Salgado de São Félix, Estado da Paraíba, 04 de dezembro de 2020.

Adjailson Pedro Silva de Andrade
 PREFEITO CONSTITUCIONAL

ADJAILSON PEDRO SILVA DE ANDRADE
Prefeito Constitucional





ESTADO DA PARAÍBA
PREFEITURA MUNICIPAL DE SALGADO DE SÃO FÉLIX
DIÁRIO OFICIAL DO MUNICÍPIO
CRIADO PELA LEI N° 90/1976 de 10 de fevereiro de 1976

ANO XLIII Edição 636 SALGADO DE SÃO FÉLIX-PB 04 de dezembro de 2020 pág. 01

LEI N° 649/2020

Salgado de São Félix-PB, 04 de dezembro de 2020.

ESTIMA A RECEITA E FIXA A DESPESA DA PREFEITURA MUNICIPAL DE SALGADO DE SÃO FÉLIX, PARA O EXERCÍCIO ECONÔMICO-FINANCEIRO DE 2021, E DÁ OUTRAS PROVIDÊNCIAS.

O PREFEITO CONSTITUCIONAL DO MUNICÍPIO DE SALGADO DE SÃO FÉLIX, ESTADO DA PARAÍBA, no uso das atribuições que lhe são conferidas na Lei Orgânica do Município, faz saber que a Colenda Câmara de Vereadores aprovou e eu sanciono a seguinte Lei:

Art. 1º Fica aprovado o Orçamento Programa do Município de SALGADO DE SÃO FÉLIX, para o exercício Econômico-Financeiro de 2021, discriminados nos anexos integrantes desta Lei, que estima a Receita em R\$ 34.500.000,00 (trinta e quatro milhões e quinhentos mil reais) e fixa as Despesas em igual valor.

Art. 2º A RECEITA será realizada mediante arrecadação de Tributos, Contribuições, Transferências, Operações de Créditos, Convênios e Outras Fontes de Receitas Correntes e de Capital, na forma da Legislação em vigor e as especificações constantes em anexos, integrantes desta Lei, e de acordo com as seguintes discriminações:

1. RECEITAS CORRENTES		
1.1 RECEITAS TRIBUTÁRIAS	R\$	834.828,00
1.2 RECEITAS DE CONTRIBUIÇÕES	R\$	363.273,00
1.3 RECEITAS PATRIMONIAIS	R\$	20.817,00
1.4 TRANSFERÊNCIAS CORRENTES	R\$	33.284.507,00
1.5 OUTRAS RECEITAS CORRENTES	R\$	475.149,00
1.6 DEDUÇÃO DAS TRANSFERÊNCIAS CORRENTES	R\$	-2.688.700,00
SUB-TOTAL	R\$	31.873.677,00
2. RECEITAS DE CAPITAL		
2.1 TRANSFERÊNCIAS DE CAPITAL	R\$	2.626.323,00
SUB-TOTAL	R\$	2.626.323,00
TOTAL GERAL	R\$	34.500.000,00

Art. 3º A DESPESA será realizada de modo a atender aos encargos do Município, com a manutenção dos Serviços Públicos, Transferências e Despesas de Capital, conforme desdobramento abaixo:

1. DESPESAS P/ CATEGORIAS ECONÔMICAS		
1.1 DESPESAS CORRENTES		
1.1.1 PESSOAL E ENCARGOS	R\$	18.878.967,00
1.1.2 OUTRAS DESPESAS CORRENTES	R\$	10.130.985,00
SUB-TOTAL	R\$	28.009.952,00
1.2 DESPESAS DE CAPITAL		
1.2.1 INVESTIMENTOS	R\$	4.466.520,00
1.2.2 AMORTIZAÇÃO DA DÍVIDA	R\$	688.818,00
SUB-TOTAL	R\$	5.145.138,00

1.3 RESERVA DE CONTIGÊNCIA		
1.3.1 RESERVA DE CONTIGÊNCIA	R\$	345.000,00
SUB-TOTAL	R\$	345.000,00
TOTAL GERAL	R\$	34.900.000,00
DESPESAS POR UNIDADE ORÇAMENTÁRIA		
01.01 CÂMARA MUNICIPAL	R\$	1.286.000,00
02.01 GABINETE DO PREFEITO	R\$	872.454,00
02.02 SECRETARIA DE ADMINISTRAÇÃO	R\$	1.440.817,00
02.03 SECRETARIA DE FINANÇAS	R\$	1.856.163,00
02.04 SECRETARIA DE AGRICULT E ABASTECIMETO	R\$	659.711,00
02.05 SECRETARIA DE EDUCAÇÃO	R\$	12.562.500,00
02.06 FUNDO MUNICIPAL DE SAÚDE	R\$	9.516.187,00
02.07 FUNDO MUNICIPAL DE ASSISTÊNCIA SOCIAL	R\$	1.533.716,00
02.08 SECRETARIA DE INFRAESTRUTURA	R\$	2.577.767,00
02.09 SECRETARIA DE IND.COM.TUR. E MEIO AMBIENTE	R\$	190.669,00
02.10 SECRETARIA DE CONTROLE INTERNO	R\$	176.514,00
02.11 SECRETARIA DE CULTURA E ESPORTE	R\$	1.278.439,00
02.99 RESERVA DE CONTIGÊNCIA	R\$	345.000,00
TOTAL GERAL	R\$	34.500.000,00

Art. 4º Para execução do Orçamento de que trata esta Lei, fica o Poder Executivo autorizado a:

I - Abrir Crédito Suplementar até o limite de 50% (cinquenta por cento) do total das Despesas fixada nesta LEI, com as seguintes finalidades:

a) Atender insuficiência nas dotações orçamentárias, utilizando como Fonte de Recursos as disponibilidades caracterizadas no & 1º do art. 43 da Lei Federal no. 4.320 de 17 de abril de 1964, em atendimento ao art. 10 da Lei de Diretrizes Orçamentária.

Parágrafo Único: O limite fixado no item I deste Artigo, poderá ser aumentado mediante proposta do Poder Executivo e aprovação do Poder Legislativo.

Art. 5º A liberação de recursos destinados a cada unidade dependerá de programação financeira de desembolso, estabelecida pelo Prefeito Municipal levando-se em conta o desempenho da receita;

Art. 6º A Presente Lei, terá vigência a partir de 01 de janeiro de 2021, vigorando seus efeitos durante o exercício referido;

Art. 7º Revogam-se as disposições em contrário.

Gabinete do Prefeito Constitucional do Município de Salgado de São Félix, Estado da Paraíba, 04 de dezembro de 2020.

ADJAILSON PEDRO SILVA DE ANDRADE
Prefeito Constitucional



**Prefeitura Municipal de Salgado de São Félix**

Secretaria de Finanças

Departamento de Contabilidade - Orçamento-Programa de 2021 - R\$ 1,00

Resumo Geral da Receita

Cód. Receita	Descrição da Receita	Esfera	Total	Direta	Indireta	%
1.0.0.0.00.0.0.00	Receitas Correntes					
		Total:	34.942.377	28.359.844	6.582.533	101
		Fiscal:	34.942.377	28.359.844	6.582.533	
		Seguridade:	0	0	0	
1.1.0.0.00.0.0.00	Impostos, Taxas e Contribuições de Melhoria					
		Total:	684.829	684.829	0	2
		Fiscal:	684.829	684.829	0	
		Seguridade:	0	0	0	
1.2.0.0.00.0.0.00	Contribuições					
		Total:	393.275	393.275	0	1
		Fiscal:	393.275	393.275	0	
		Seguridade:	0	0	0	
1.3.0.0.00.0.0.00	Receita Patrimonial					
		Total:	20.617	14.687	5.930	0
		Fiscal:	20.617	14.687	5.930	
		Seguridade:	0	0	0	
1.7.0.0.00.0.0.00	Transferências Correntes					
		Total:	33.364.507	26.901.389	6.463.118	97
		Fiscal:	33.364.507	26.901.389	6.463.118	
		Seguridade:	0	0	0	
1.9.0.0.00.0.0.00	Outras Receitas Correntes					
		Total:	479.149	365.664	113.485	1
		Fiscal:	479.149	365.664	113.485	
		Seguridade:	0	0	0	
2.0.0.0.00.0.0.00	Receitas de Capital					
		Total:	2.526.323	1.964.852	561.471	7
		Fiscal:	1.964.852	1.964.852	0	
		Seguridade:	561.471	0	561.471	
2.4.0.0.00.0.0.00	Transferências de Capital					
		Total:	2.526.323	1.964.852	561.471	7
		Fiscal:	1.964.852	1.964.852	0	
		Seguridade:	561.471	0	561.471	
9.0.0.0.00.0.0.00	Deduções da Receita					
		Total:	2.968.700	2.968.700	0	9
		Fiscal:	2.968.700	2.968.700	0	
		Seguridade:	0	0	0	
9.7.0.0.00.0.0.00	Transferências Correntes					
		Total:	2.968.700	2.968.700	0	9
		Fiscal:	2.968.700	2.968.700	0	
		Seguridade:	0	0	0	
		1 - Fiscal:	33.938.529	27.355.996	6.582.533	
		2 - Seguridade:	561.471	0	561.471	
		3 - Total (1 + 2):	34.500.000	27.355.996	7.144.004	
		Intra-Orçamentária:	0	0	0	


NEUZOMAR DE SOUSA SILVA
Contador







Prefeitura Municipal de Salgado de São Félix

Secretaria de Finanças

Departamento de Contabilidade - Orçamento-Programa de 2021 - R\$ 1,00

Resumo Geral da Receita

Cód. Receita	Descrição da Receita	Esfera	Total	Direta	Indireta	%
--------------	----------------------	--------	-------	--------	----------	---

ANA MARIA DIAS PAZ
Secretaria

ADJAILSON PEDRO SILVA DE
ANDRADE
Prefeito Constitucional



Cód. Receita	Descrição da Receita	Alíneas e Sub-alíneas	Rúbricas e Sub-rúbricas	Fontes e Sub-fontes	Categorias Econômicas e Sub-categorias Econômicas	%
1.0.0.00.0.0.00	Receitas Correntes					
	Total:				34.942.377	101
	Direta:				28.359.844	
	Indireta:				6.582.533	
1.1.0.00.0.0.00	Impostos, Taxas e Contribuições de Melhoria					
	Total:				684.829	2
	Direta:				684.829	
	Indireta:					
1.1.1.0.00.0.0.00	Impostos					
	Total:			679.356		2
	Direta:			679.356		
	Indireta:					
1.1.1.3.00.0.0.00	Impostos sobre a Renda e Proventos de Qualquer Natureza					
	Total:		339.918			1
	Direta:		339.918			
	Indireta:					
1.1.1.3.03.0.0.00	Imposto sobre a Renda - Retido na Fonte					
	Total:	339.918				1
	Direta:	339.918				
	Indireta:					
1.1.1.3.03.1.1.00	Imposto sobre a Renda - Retido na Fonte - Trabalho – Principal					
	Total:	339.918				1
	Direta:	339.918				
	Indireta:					
1.1.1.8.00.0.0.00	Impostos Específicos de Estados, DF e Municípios					
	Total:		339.438			1
	Direta:		339.438			
	Indireta:					
1.1.1.8.01.0.0.00	Impostos sobre o Patrimônio para Estados/DF/Municípios					
	Total:	15.034				0
	Direta:	15.034				
	Indireta:					
1.1.1.8.01.1.1.00	Imposto sobre a Propriedade Predial e Territorial Urbana – Principal					
	Total:	10.509				0
	Direta:	10.509				
	Indireta:					
1.1.1.8.01.4.1.00	Imposto sobre Transmissão “Inter Vivos” de Bens Imóveis e de Direitos Reais sobre Imóveis – Principal					
	Total:	4.525				0
	Direta:	4.525				
	Indireta:					
1.1.1.8.02.0.0.00	Impostos sobre a Produção, Circulação de Mercadorias e Serviços					
	Total:	324.404				1
	Direta:	324.404				
	Indireta:					
1.1.1.8.02.3.1.00	Imposto sobre Serviços de Qualquer Natureza – Principal					
	Total:	324.404				1
	Direta:	324.404				
	Indireta:					

**Prefeitura Municipal de Salgado de São Félix**

Secretaria de Finanças

Departamento de Contabilidade - Orçamento-Programa de 2021 - R\$ 1,00

Demonstrativo da Receita Segundo as Categorias Econômicas - ANEXO II - LF nº 4.320/64

Fiscal e Seguridade

17

Cód. Receita	Descrição da Receita	Alíneas e Sub-alíneas	Rúbricas e Sub-rúbricas	Fontes e Sub-fontes	Categorias Econômicas e Sub-categorias Econômicas	%
1.1.2.0.00.0.0.00	Taxas					
	Total:			5.473		0
	Direta:			5.473		
	Indireta:					
1.1.2.1.00.0.0.00	Taxas pelo Exercício do Poder de Polícia					
	Total:		5.133			0
	Direta:		5.133			
	Indireta:					
1.1.2.1.01.0.0.00	Taxas de Inspeção, Controle e Fiscalização					
	Total:	5.133				0
	Direta:	5.133				
	Indireta:					
1.1.2.1.01.1.1.00	Taxas de Inspeção, Controle e Fiscalização – Principal					
	Total:	5.133				0
	Direta:	5.133				
	Indireta:					
1.1.2.2.00.0.0.00	Taxas pela Prestação de Serviços					
	Total:		340			0
	Direta:		340			
	Indireta:					
1.1.2.2.01.0.0.00	Taxas pela Prestação de Serviços					
	Total:	340				0
	Direta:	340				
	Indireta:					
1.1.2.2.01.1.1.00	Taxas pela Prestação de Serviços – Principal					
	Total:	340				0
	Direta:	340				
	Indireta:					
1.2.0.0.00.0.0.00	Contribuições					
	Total:				393.275	1
	Direta:				393.275	
	Indireta:					
1.2.4.0.00.0.0.00	Contribuição para o Custeio do Serviço de Iluminação Pública					
	Total:			393.275		1
	Direta:			393.275		
	Indireta:					
1.2.4.0.00.1.1.00	Contribuição para o Custeio do Serviço de Iluminação Pública – Principal					
	Total:			393.275		1
	Direta:			393.275		
	Indireta:					
1.3.0.0.00.0.0.00	Receita Patrimonial					
	Total:				20.617	0
	Direta:				14.687	
	Indireta:				5.930	
1.3.2.0.00.0.0.00	Valores Mobiliários					
	Total:			20.617		0
	Direta:			14.687		
	Indireta:			5.930		

**Prefeitura Municipal de Salgado de São Félix**

Secretaria de Finanças

Departamento de Contabilidade - Orçamento-Programa de 2021 - R\$ 1,00

Demonstrativo da Receita Segundo as Categorias Econômicas - ANEXO II - LF nº 4.320/64

Fiscal e Seguridade

18

Cód. Receita	Descrição da Receita	Alíneas e Sub-alíneas	Rúbricas e Sub-rúbricas	Fontes e Sub-fontes	Categorias Econômicas e Sub-categorias Econômicas	%
1.3.2.1.00.0.0.00	Juros e Correções Monetárias					
		Total:	20.617			0
		Direta:	14.687			
		Indireta:	5.930			
1.3.2.1.00.1.1.00	Remuneração de Depósitos Bancários – Principal - FUNDEB					
		Total:	748			0
		Direta:	748			
		Indireta:				
1.3.2.1.00.1.1.01	Rem. de Outros Dep. Banc.de Recur. Vinculado					
		Total:	10.557			0
		Direta:	10.557			
		Indireta:				
1.3.2.1.00.1.1.03	Remuneração de Outros Depósitos de Recursos não vinculados					
		Total:	3.542			0
		Direta:	3.382			
		Indireta:	160			
1.3.2.1.00.1.1.04	Rec. de Rem. de Dep. Banc. de Rec. Vinc. - FNAS					
		Total:	448			0
		Direta:				
		Indireta:	448			
1.3.2.1.00.1.1.05	Rec. de Rem. de Dep. Banc. de Rec. Vinc. - Fundo de Saúde					
		Total:	5.322			0
		Direta:				
		Indireta:	5.322			
1.7.0.0.00.0.0.00	Transferências Correntes					
		Total:			33.364.507	97
		Direta:			26.901.389	
		Indireta:			6.463.118	
1.7.1.0.00.0.0.00	Transferências da União e de suas Entidades					
		Total:		21.773.533		63
		Direta:		15.343.811		
		Indireta:		6.429.722		
1.7.1.8.00.0.0.00	Transferências da União - Específicas de Estados, DF e Municípios					
		Total:	21.773.533			63
		Direta:	15.343.811			
		Indireta:	6.429.722			
1.7.1.8.01.0.0.00	Participação na Receita da União					
		Total:	14.245.463			41
		Direta:	14.245.463			
		Indireta:				
1.7.1.8.01.2.1.00	Cota-Parte do Fundo de Participação dos Municípios - Cota Mensal – Principal					
		Total:	12.328.115			36
		Direta:	12.328.115			
		Indireta:				
1.7.1.8.01.3.1.00	Cota-Parte do Fundo de Participação do Municípios – 1% Cota entregue no mês de dezembro – Principal					
		Total:	966.476			3
		Direta:	966.476			
		Indireta:				



Cód. Receita	Descrição da Receita	Alíneas e Sub-alíneas	Rúbricas e Sub-rúbricas	Fontes e Sub-fontes	Categorias Econômicas e Sub-categorias Econômicas	%
1.7.1.8.01.4.1.00	Cota-Parte do Fundo de Participação dos Municípios - 1% Cota entregue no mês de julho – Principal					
	Total:	946.089				3
	Direta:	946.089				
	Indireta:					
1.7.1.8.01.5.1.00	Cota-Parte do Imposto Sobre a Propriedade Territorial Rural – Principal					
	Total:	4.783				0
	Direta:	4.783				
	Indireta:					
1.7.1.8.02.0.0.00	Transferência da Compensação Financeira pela Exploração de Recursos Naturais					
	Total:	180.261				1
	Direta:	180.261				
	Indireta:					
1.7.1.8.02.6.1.00	Cota-Parte do Fundo Especial do Petróleo – FEP – Principal					
	Total:	180.261				1
	Direta:	180.261				
	Indireta:					
1.7.1.8.03.0.0.00	Transferência de Recursos do Sistema Único de Saúde – SUS – Repasses Fundo a Fundo Bloco Custeio das Ações e Serviços					
	Total:	5.942.834				17
	Direta:					
	Indireta:	5.942.834				
1.7.1.8.03.1.1.01	Saúde da Família					
	Total:	88.214				0
	Direta:					
	Indireta:	88.214				
1.7.1.8.03.1.1.02	Agentes Comunitários de Saúde					
	Total:	530.074				2
	Direta:					
	Indireta:	530.074				
1.7.1.8.03.1.1.04	Limite Financeiro da MAC Ambulatorial e Hospitalar					
	Total:	49.510				0
	Direta:					
	Indireta:	49.510				
1.7.1.8.03.1.1.05	Assistência Farmacêutica					
	Total:	113.742				0
	Direta:					
	Indireta:	113.742				
1.7.1.8.03.1.1.07	Piso de Atenção Básica Variável (PAB Variável)					
	Total:	4.329.512				13
	Direta:					
	Indireta:	4.329.512				
1.7.1.8.03.1.1.08	Teto Financeiro					
	Total:	182.843				1
	Direta:					
	Indireta:	182.843				
1.7.1.8.03.1.1.09	Vigilância Epidemiológica e Ambiental em Saúde					
	Total:	157.323				0
	Direta:					
	Indireta:	157.323				



Cód. Receita	Descrição da Receita	Alíneas e Sub-alíneas	Rúbricas e Sub-rúbricas	Fontes e Sub-fontes	Categorias Econômicas e Sub-categorias Econômicas	%
1.7.1.8.03.1.1.10	Piso de Atenção Básica Fixo (PAB Fixo)					
	Total:	411.473				1
	Direta:					
	Indireta:	411.473				
1.7.1.8.03.1.1.11	Núcleo de Apoio à Saúde da Família - NASF					
	Total:	37.714				0
	Direta:					
	Indireta:	37.714				
1.7.1.8.03.1.1.12	Vigilância Sanitária					
	Total:	10.890				0
	Direta:					
	Indireta:	10.890				
1.7.1.8.03.1.1.13	Saúde Bucal					
	Total:	31.539				0
	Direta:					
	Indireta:	31.539				
1.7.1.8.04.0.0.00	Transferências de Recursos do Sistema Único de Saúde – SUS - Bloco Investimentos na Rede de Serviços Públicos de Saúde					
	Total:	445.308				1
	Direta:					
	Indireta:	445.308				
1.7.1.8.04.1.1.02	Proteção Social Especial					
	Total:	80.150				0
	Direta:					
	Indireta:	80.150				
1.7.1.8.04.1.1.04	Outras Transferências do FNAS					
	Total:	114.563				0
	Direta:					
	Indireta:	114.563				
1.7.1.8.04.1.1.05	Proteção Social Básica					
	Total:	250.595				1
	Direta:					
	Indireta:	250.595				
1.7.1.8.05.0.0.00	Transferências de Recursos do Fundo Nacional do Desenvolvimento da Educação – FNDE					
	Total:	915.459				3
	Direta:	915.459				
	Indireta:					
1.7.1.8.05.3.1.00	Transferências Diretas do FNDE referentes ao Programa Nacional de Alimentação Escolar – PNAE – Principal					
	Total:	245.547				1
	Direta:	245.547				
	Indireta:					
1.7.1.8.05.4.1.00	Transferências Diretas do FNDE referentes ao Programa Nacional de Apoio ao Transporte do Escolar – PNATE – Principal					
	Total:	299.758				1
	Direta:	299.758				
	Indireta:					
1.7.1.8.05.9.1.00	Outras Transferências Diretas do Fundo Nacional do Desenvolvimento da Educação – FNDE – Principal					
	Total:	234.707				1
	Direta:	234.707				
	Indireta:					

**Prefeitura Municipal de Salgado de São Félix**

Secretaria de Finanças

Departamento de Contabilidade - Orçamento-Programa de 2021 - R\$ 1,00

Demonstrativo da Receita Segundo as Categorias Econômicas - ANEXO II - LF nº 4.320/64

Fiscal e Seguridade

21

Cód. Receita	Descrição da Receita	Alíneas e Sub-alíneas	Rúbricas e Sub-rúbricas	Fontes e Sub-fontes	Categorias Econômicas e Sub-categorias Econômicas	%
1.7.1.8.05.9.1.02	Outras Transf. Dir. Fund. Nacio. Desenvolvimento da Educação-FNDE					
	Total:	135.447				0
	Direta:	135.447				
	Indireta:					
1.7.1.8.06.0.0.00	Transferência Financeira do ICMS – Desoneração – L.C. Nº 87/96					
	Total:	2.628				0
	Direta:	2.628				
	Indireta:					
1.7.1.8.06.1.1.00	Transferência Financeira do ICMS – Desoneração – L.C. Nº 87/96 – Principal					
	Total:	2.628				0
	Direta:	2.628				
	Indireta:					
1.7.1.8.12.0.0.00	Transferências de Recursos do Fundo Nacional de Assistência Social – FNAS					
	Total:	41.580				0
	Direta:					
	Indireta:	41.580				
1.7.1.8.12.1.1.00	Transferências de Recursos do Fundo Nacional de Assistência Social – FNAS – Principal					
	Total:	41.580				0
	Direta:					
	Indireta:	41.580				
1.7.2.0.00.0.0.00	Transferências dos Estados e do Distrito Federal e de suas Entidades					
	Total:			2.827.614		8
	Direta:			2.794.218		
	Indireta:			33.396		
1.7.2.8.00.0.0.00	Transferências dos Estados - Específicas de Estados, DF e Municípios					
	Total:		2.827.614			8
	Direta:		2.794.218			
	Indireta:		33.396			
1.7.2.8.01.0.0.00	Participação na Receita dos Estados					
	Total:	2.545.659				7
	Direta:	2.545.659				
	Indireta:					
1.7.2.8.01.1.1.00	Cota-Parte do ICMS – Principal					
	Total:	2.374.766				7
	Direta:	2.374.766				
	Indireta:					
1.7.2.8.01.2.1.00	Cota-Parte do IPVA – Principal					
	Total:	153.977				0
	Direta:	153.977				
	Indireta:					
1.7.2.8.01.3.1.00	Cota-Parte do IPI - Municípios – Principal					
	Total:	1.097				0
	Direta:	1.097				
	Indireta:					
1.7.2.8.01.4.1.00	Cota-Parte da Contribuição de Intervenção no Domínio Econômico – Principal					
	Total:	15.819				0
	Direta:	15.819				
	Indireta:					



Cód. Receita	Descrição da Receita	Alíneas e Sub-alíneas	Rúbricas e Sub-rúbricas	Fontes e Sub-fontes	Categorias Econômicas e Sub-categorias Econômicas	%
1.7.2.8.03.0.0.00	Transferência de Recursos do Estado para Programas de Saúde – Repasse Fundo a Fundo					
	Total:	33.396				0
	Direta:					
	Indireta:	33.396				
1.7.2.8.03.1.1.00	Transferência de Recursos do Estado para Programas de Saúde – Repasse Fundo a Fundo – Principal					
	Total:	33.396				0
	Direta:					
	Indireta:	33.396				
1.7.2.8.10.0.0.00	Transferência de Convênios dos Estados e do Distrito Federal e de Suas Entidades					
	Total:	210.048				1
	Direta:	210.048				
	Indireta:					
1.7.2.8.10.2.1.00	Transferências de Convênio dos Estados Destinadas a Programas de Educação – Principal					
	Total:	210.048				1
	Direta:	210.048				
	Indireta:					
1.7.2.8.99.0.0.00	Outras Transferências dos Estados					
	Total:	38.511				0
	Direta:	38.511				
	Indireta:					
1.7.2.8.99.1.1.02	Demais Transferências do Estado					
	Total:	38.511				0
	Direta:	38.511				
	Indireta:					
1.7.5.0.00.0.0.00	Transferências de Outras Instituições Públicas					
	Total:			8.763.360		25
	Direta:			8.763.360		
	Indireta:					
1.7.5.8.00.0.0.00	Transferências de Outras Instituições Públicas - Específicas de Estados, DF e Municípios					
	Total:		8.763.360			25
	Direta:		8.763.360			
	Indireta:					
1.7.5.8.01.0.0.00	Transferências de Recursos do Fundo de Manutenção e Desenvolvimento da Educação Básica e de Valorização dos Profissionais da					
	Total:	8.763.360				25
	Direta:	8.763.360				
	Indireta:					
1.7.5.8.01.1.1.00	Transferências de Recursos do Fundo de Manutenção e Desenvolvimento da Educação Básica e de Valorização dos Profissionais da					
	Total:	7.825.515				23
	Direta:	7.825.515				
	Indireta:					
1.7.5.8.01.2.1.00	Transferências de Recursos da Complementação da União ao Fundo de Manutenção e Desenvolvimento da Educação Básica e de					
	Total:	937.845				3
	Direta:	937.845				
	Indireta:					
1.9.0.0.00.0.0.00	Outras Receitas Correntes					
	Total:				479.149	1
	Direta:				365.664	
	Indireta:				113.485	

**Prefeitura Municipal de Salgado de São Félix**

Secretaria de Finanças

Departamento de Contabilidade - Orçamento-Programa de 2021 - R\$ 1,00

Demonstrativo da Receita Segundo as Categorias Econômicas - ANEXO II - LF nº 4.320/64

Fiscal e Seguridade

23

Cód. Receita	Descrição da Receita	Alíneas e Sub-alíneas	Rúbricas e Sub-rúbricas	Fontes e Sub-fontes	Categorias Econômicas e Sub-categorias Econômicas	%
1.9.2.0.00.0.0.00	Indenizações, Restituições e Ressarcimentos					
	Total:			73.166		0
	Direta:			73.166		
	Indireta:					
1.9.2.1.00.0.0.00	Indenizações					
	Total:		73.166			0
	Direta:		73.166			
	Indireta:					
1.9.2.1.99.0.0.00	Outras Indenizações					
	Total:	73.166				0
	Direta:	73.166				
	Indireta:					
1.9.2.1.99.1.1.00	Outras Indenizações – Principal					
	Total:	73.166				0
	Direta:	73.166				
	Indireta:					
1.9.9.0.00.0.0.00	Demais Receitas Correntes					
	Total:			405.983		1
	Direta:			292.498		
	Indireta:			113.485		
1.9.9.0.99.0.0.00	Outras Receitas					
	Total:	405.983				1
	Direta:	292.498				
	Indireta:	113.485				
1.9.9.0.99.1.1.00	Outras Receitas - Primárias – Principal					
	Total:	150.981				0
	Direta:	37.496				
	Indireta:	113.485				
1.9.9.0.99.1.1.03	Outras Restituições					
	Total:	65.000				0
	Direta:	65.000				
	Indireta:					
1.9.9.0.99.1.1.05	Serviços Inscrição em Concursos Públicos					
	Total:	183.490				1
	Direta:	183.490				
	Indireta:					
1.9.9.0.99.1.1.08	Serviços de Venda de Editais					
	Total:	6.512				0
	Direta:	6.512				
	Indireta:					
2.0.0.0.00.0.0.00	Receitas de Capital					
	Total:			2.526.323		7
	Direta:			1.964.852		
	Indireta:			561.471		
2.4.0.0.00.0.0.00	Transferências de Capital					
	Total:			2.526.323		7
	Direta:			1.964.852		
	Indireta:			561.471		



Cód. Receita	Descrição da Receita	Alíneas e Sub-alíneas	Rúbricas e Sub-rúbricas	Fontes e Sub-fontes	Categorias Econômicas e Sub-categorias Econômicas	%
2.4.1.0.00.0.0.00	Transferências da União e de suas Entidades					
	Total:			1.457.664		4
	Direta:			1.457.664		
	Indireta:					
2.4.1.8.00.0.0.00	Transferências da União - Específicas de Estados, DF e Municípios					
	Total:		1.457.664			4
	Direta:		1.457.664			
	Indireta:					
2.4.1.8.05.0.0.00	Transferências de Recursos Destinados a Programas de Educação					
	Total:	345.596				1
	Direta:	345.596				
	Indireta:					
2.4.1.8.05.1.1.00	Transferências de Recursos Destinados a Programas de Educação – Principal					
	Total:	345.596				1
	Direta:	345.596				
	Indireta:					
2.4.1.8.10.0.0.00	Transferência de Convênios da União e de suas Entidades					
	Total:	1.112.068				3
	Direta:	1.112.068				
	Indireta:					
2.4.1.8.10.2.1.00	Transferências de Convênio da União destinadas a Programas de Educação – Principal					
	Total:	361.790				1
	Direta:	361.790				
	Indireta:					
2.4.1.8.10.9.1.00	Outras Transferências de Convênios da União – Principal					
	Total:	750.278				2
	Direta:	750.278				
	Indireta:					
2.4.2.0.00.0.0.00	Transferências dos Estados e do Distrito Federal e de suas Entidades					
	Total:			1.068.659		3
	Direta:			507.188		
	Indireta:			561.471		
2.4.2.2.00.0.0.00	Transferências dos Estados					
	Total:		561.471			2
	Direta:					
	Indireta:		561.471			
2.4.2.2.01.0.0.00	Transferências de Recursos do Sistema Único de Saúde - SUS					
	Total:		561.471			2
	Direta:					
	Indireta:		561.471			
2.4.2.8.00.0.0.00	Transferências dos Estados, Distrito Federal, e de suas Entidades					
	Total:		507.188			1
	Direta:		507.188			
	Indireta:					
2.4.2.8.05.0.0.00	Transferências de Recursos Destinados a Programas de Educação					
	Total:	254.883				1
	Direta:	254.883				
	Indireta:					



Cód. Receita	Descrição da Receita	Alíneas e Sub-alíneas	Rúbricas e Sub-rúbricas	Fontes e Sub-fontes	Categorias Econômicas e Sub-categorias Econômicas	%
2.4.2.8.05.1.1.00	Transferências de Recursos Destinados a Programas de Educação – Principal					
	Total:	254.883				1
	Direta:	254.883				
	Indireta:					
2.4.2.8.10.0.0.00	Transferências de Convênios dos Estados e do Distrito Federal e de suas Entidades					
	Total:	252.305				1
	Direta:	252.305				
	Indireta:					
2.4.2.8.10.2.1.00	Transferências de Convênios dos Estados destinadas a Programas de Educação – Principal					
	Total:	98.989				0
	Direta:	98.989				
	Indireta:					
2.4.2.8.10.9.1.00	Outras Transferências de Convênio dos Estados – Principal					
	Total:	153.316				0
	Direta:	153.316				
	Indireta:					
9.0.0.0.00.0.0.00	Deduções da Receita					
	Total:				2.968.700	9
	Direta:				2.968.700	
	Indireta:					
9.7.0.0.00.0.0.00	Transferências Correntes					
	Total:				2.968.700	9
	Direta:				2.968.700	
	Indireta:					
9.7.1.0.00.0.0.00	Transferências da União e de suas Entidades					
	Total:			2.467.104		7
	Direta:			2.467.104		
	Indireta:					
9.7.1.8.00.0.0.00	Transferências da União - Específicas de Estados, DF e Municípios					
	Total:		2.467.104			7
	Direta:		2.467.104			
	Indireta:					
9.7.1.8.01.0.0.00	Participação na Receita da União					
	Total:	2.466.579				7
	Direta:	2.466.579				
	Indireta:					
9.7.1.8.01.2.1.00	Cota-Parte do Fundo de Participação dos Municípios - Cota Mensal – Principal					
	Total:	2.465.623				7
	Direta:	2.465.623				
	Indireta:					
9.7.1.8.01.5.1.00	Cota-Parte do Imposto Sobre a Propriedade Territorial Rural – Principal					
	Total:	956				0
	Direta:	956				
	Indireta:					
9.7.1.8.06.0.0.00	Transferência Financeira do ICMS – Desoneração – L.C. Nº 87/96					
	Total:	525				0
	Direta:	525				
	Indireta:					

**Prefeitura Municipal de Salgado de São Félix**

Secretaria de Finanças

Departamento de Contabilidade - Orçamento-Programa de 2021 - R\$ 1,00

Demonstrativo da Receita Segundo as Categorias Econômicas - ANEXO II - LF nº 4.320/64

26


Fiscal e Seguridade

Cód. Receita	Descrição da Receita	Alíneas e Sub-alíneas	Rúbricas e Sub-rúbricas	Fontes e Sub-fontes	Categorias Econômicas e Sub-categorias Econômicas	%
9.7.1.8.06.1.1.00	Transferência Financeira do ICMS – Desoneração – L.C. Nº 87/96 – Principal					
	Total:	525				0
	Direta:	525				
	Indireta:					
9.7.2.0.00.0.0.00	Transferências dos Estados e do Distrito Federal e de suas Entidades					
	Total:			501.596		1
	Direta:			501.596		
	Indireta:					
9.7.2.8.00.0.0.00	Transferências dos Estados - Específicas de Estados, DF e Municípios					
	Total:		501.596			1
	Direta:		501.596			
	Indireta:					
9.7.2.8.01.0.0.00	Participação na Receita dos Estados					
	Total:	501.596				1
	Direta:	501.596				
	Indireta:					
9.7.2.8.01.1.1.00	Cota-Parte do ICMS – Principal					
	Total:	474.953				1
	Direta:	474.953				
	Indireta:					
9.7.2.8.01.2.1.00	Cota-Parte do IPVA – Principal					
	Total:	26.149				0
	Direta:	26.149				
	Indireta:					
9.7.2.8.01.3.1.00	Cota-Parte do IPI - Municípios – Principal					
	Total:	494				0
	Direta:	494				
	Indireta:					

1 - Total da Direta: 27.355.996
 2 - Total da Indireta: 7.144.004
3 - Total (1 + 2): 34.500.000
 Total da Intra-Orçamentária: 0


 NEUZOMAR DE SOUSA SILVA
 Contador


 ANA MARIA DIAS PAZ
 Secretária


 ADJAILSON PEDRO SILVA DE
 ANDRADE
 Prefeito Constitucional

**Prefeitura Municipal de Salgado de São Félix**

Secretaria de Finanças

Departamento de Contabilidade - Orçamento-Programa de 2021 - R\$ 1,00

Demonstrativo da Receita Segundo as Categorias Econômicas - ANEXO II - LF nº 4.320/64

27

Fiscal

Cód. Receita	Descrição da Receita	Alíneas e Sub-alíneas	Rúbricas e Sub-rúbricas	Fontes e Sub-fontes	Categorias Econômicas e Sub-categorias Econômicas	%
1.0.0.00.0.0.00	Receitas Correntes					
	Total:				34.942.377	101
	Direta:				28.359.844	
	Indireta:				6.582.533	
1.1.0.00.0.0.00	Impostos, Taxas e Contribuições de Melhoria					
	Total:				684.829	2
	Direta:				684.829	
	Indireta:					
1.1.1.0.00.0.0.00	Impostos					
	Total:			679.356		2
	Direta:			679.356		
	Indireta:					
1.1.1.3.00.0.0.00	Impostos sobre a Renda e Proventos de Qualquer Natureza					
	Total:		339.918			1
	Direta:		339.918			
	Indireta:					
1.1.1.3.03.0.0.00	Imposto sobre a Renda - Retido na Fonte					
	Total:	339.918				1
	Direta:	339.918				
	Indireta:					
1.1.1.3.03.1.1.00	Imposto sobre a Renda - Retido na Fonte - Trabalho – Principal					
	Total:	339.918				1
	Direta:	339.918				
	Indireta:					
1.1.1.8.00.0.0.00	Impostos Específicos de Estados, DF e Municípios					
	Total:		339.438			1
	Direta:		339.438			
	Indireta:					
1.1.1.8.01.0.0.00	Impostos sobre o Patrimônio para Estados/DF/Municípios					
	Total:	15.034				0
	Direta:	15.034				
	Indireta:					
1.1.1.8.01.1.1.00	Imposto sobre a Propriedade Predial e Territorial Urbana – Principal					
	Total:	10.509				0
	Direta:	10.509				
	Indireta:					
1.1.1.8.01.4.1.00	Imposto sobre Transmissão “Inter Vivos” de Bens Imóveis e de Direitos Reais sobre Imóveis – Principal					
	Total:	4.525				0
	Direta:	4.525				
	Indireta:					
1.1.1.8.02.0.0.00	Impostos sobre a Produção, Circulação de Mercadorias e Serviços					
	Total:	324.404				1
	Direta:	324.404				
	Indireta:					
1.1.1.8.02.3.1.00	Imposto sobre Serviços de Qualquer Natureza – Principal					
	Total:	324.404				1
	Direta:	324.404				
	Indireta:					

**Prefeitura Municipal de Salgado de São Félix**

Secretaria de Finanças

Departamento de Contabilidade - Orçamento-Programa de 2021 - R\$ 1,00

Demonstrativo da Receita Segundo as Categorias Econômicas - ANEXO II - LF nº 4.320/64

28

Fiscal

Cód. Receita	Descrição da Receita	Alíneas e Sub-alíneas	Rúbricas e Sub-rúbricas	Fontes e Sub-fontes	Categorias Econômicas e Sub-categorias Econômicas	%
1.1.2.0.00.0.0.00	Taxas					
	Total:			5.473		0
	Direta:			5.473		
	Indireta:					
1.1.2.1.00.0.0.00	Taxas pelo Exercício do Poder de Polícia					
	Total:		5.133			0
	Direta:		5.133			
	Indireta:					
1.1.2.1.01.0.0.00	Taxas de Inspeção, Controle e Fiscalização					
	Total:	5.133				0
	Direta:	5.133				
	Indireta:					
1.1.2.1.01.1.1.00	Taxas de Inspeção, Controle e Fiscalização – Principal					
	Total:	5.133				0
	Direta:	5.133				
	Indireta:					
1.1.2.2.00.0.0.00	Taxas pela Prestação de Serviços					
	Total:		340			0
	Direta:		340			
	Indireta:					
1.1.2.2.01.0.0.00	Taxas pela Prestação de Serviços					
	Total:	340				0
	Direta:	340				
	Indireta:					
1.1.2.2.01.1.1.00	Taxas pela Prestação de Serviços – Principal					
	Total:	340				0
	Direta:	340				
	Indireta:					
1.2.0.0.00.0.0.00	Contribuições					
	Total:				393.275	1
	Direta:				393.275	
	Indireta:					
1.2.4.0.00.0.0.00	Contribuição para o Custeio do Serviço de Iluminação Pública					
	Total:			393.275		1
	Direta:			393.275		
	Indireta:					
1.2.4.0.00.1.1.00	Contribuição para o Custeio do Serviço de Iluminação Pública – Principal					
	Total:			393.275		1
	Direta:			393.275		
	Indireta:					
1.3.0.0.00.0.0.00	Receita Patrimonial					
	Total:				20.617	0
	Direta:				14.687	
	Indireta:				5.930	
1.3.2.0.00.0.0.00	Valores Mobiliários					
	Total:			20.617		0
	Direta:			14.687		
	Indireta:			5.930		

**Prefeitura Municipal de Salgado de São Félix**

Secretaria de Finanças

Departamento de Contabilidade - Orçamento-Programa de 2021 - R\$ 1,00

Demonstrativo da Receita Segundo as Categorias Econômicas - ANEXO II - LF nº 4.320/64

29

Fiscal

Cód. Receita	Descrição da Receita	Alíneas e Sub-alíneas	Rúbricas e Sub-rúbricas	Fontes e Sub-fontes	Categorias Econômicas e Sub-categorias Econômicas	%
1.3.2.1.00.0.0.00	Juros e Correções Monetárias					
		Total:	20.617			0
		Direta:	14.687			
		Indireta:	5.930			
1.3.2.1.00.1.1.00	Remuneração de Depósitos Bancários – Principal - FUNDEB					
		Total:	748			0
		Direta:	748			
		Indireta:				
1.3.2.1.00.1.1.01	Rem. de Outros Dep. Banc.de Recur. Vinculado					
		Total:	10.557			0
		Direta:	10.557			
		Indireta:				
1.3.2.1.00.1.1.03	Remuneração de Outros Depósitos de Recursos não vinculados					
		Total:	3.542			0
		Direta:	3.382			
		Indireta:	160			
1.3.2.1.00.1.1.04	Rec. de Rem. de Dep. Banc. de Rec. Vinc. - FNAS					
		Total:	448			0
		Direta:				
		Indireta:	448			
1.3.2.1.00.1.1.05	Rec. de Rem. de Dep. Banc. de Rec. Vinc. - Fundo de Saúde					
		Total:	5.322			0
		Direta:				
		Indireta:	5.322			
1.7.0.0.00.0.0.00	Transferências Correntes					
		Total:			33.364.507	97
		Direta:			26.901.389	
		Indireta:			6.463.118	
1.7.1.0.00.0.0.00	Transferências da União e de suas Entidades					
		Total:		21.773.533		63
		Direta:		15.343.811		
		Indireta:		6.429.722		
1.7.1.8.00.0.0.00	Transferências da União - Específicas de Estados, DF e Municípios					
		Total:	21.773.533			63
		Direta:	15.343.811			
		Indireta:	6.429.722			
1.7.1.8.01.0.0.00	Participação na Receita da União					
		Total:	14.245.463			41
		Direta:	14.245.463			
		Indireta:				
1.7.1.8.01.2.1.00	Cota-Parte do Fundo de Participação dos Municípios - Cota Mensal – Principal					
		Total:	12.328.115			36
		Direta:	12.328.115			
		Indireta:				
1.7.1.8.01.3.1.00	Cota-Parte do Fundo de Participação do Municípios – 1% Cota entregue no mês de dezembro – Principal					
		Total:	966.476			3
		Direta:	966.476			
		Indireta:				

**Prefeitura Municipal de Salgado de São Félix**

Secretaria de Finanças

Departamento de Contabilidade - Orçamento-Programa de 2021 - R\$ 1,00

Demonstrativo da Receita Segundo as Categorias Econômicas - ANEXO II - LF nº 4.320/64

30

Fiscal

Cód. Receita	Descrição da Receita	Alíneas e Sub-alíneas	Rúbricas e Sub-rúbricas	Fontes e Sub-fontes	Categorias Econômicas e Sub-categorias Econômicas	%
1.7.1.8.01.4.1.00	Cota-Parte do Fundo de Participação dos Municípios - 1% Cota entregue no mês de julho – Principal					
	Total:	946.089				3
	Direta:	946.089				
	Indireta:					
1.7.1.8.01.5.1.00	Cota-Parte do Imposto Sobre a Propriedade Territorial Rural – Principal					
	Total:	4.783				0
	Direta:	4.783				
	Indireta:					
1.7.1.8.02.0.0.00	Transferência da Compensação Financeira pela Exploração de Recursos Naturais					
	Total:	180.261				1
	Direta:	180.261				
	Indireta:					
1.7.1.8.02.6.1.00	Cota-Parte do Fundo Especial do Petróleo – FEP – Principal					
	Total:	180.261				1
	Direta:	180.261				
	Indireta:					
1.7.1.8.03.0.0.00	Transferência de Recursos do Sistema Único de Saúde – SUS – Repasses Fundo a Fundo Bloco Custeio das Ações e Serviços					
	Total:	5.942.834				17
	Direta:					
	Indireta:	5.942.834				
1.7.1.8.03.1.1.01	Saúde da Família					
	Total:	88.214				0
	Direta:					
	Indireta:	88.214				
1.7.1.8.03.1.1.02	Agentes Comunitários de Saúde					
	Total:	530.074				2
	Direta:					
	Indireta:	530.074				
1.7.1.8.03.1.1.04	Limite Financeiro da MAC Ambulatorial e Hospitalar					
	Total:	49.510				0
	Direta:					
	Indireta:	49.510				
1.7.1.8.03.1.1.05	Assistência Farmacêutica					
	Total:	113.742				0
	Direta:					
	Indireta:	113.742				
1.7.1.8.03.1.1.07	Piso de Atenção Básica Variável (PAB Variável)					
	Total:	4.329.512				13
	Direta:					
	Indireta:	4.329.512				
1.7.1.8.03.1.1.08	Teto Financeiro					
	Total:	182.843				1
	Direta:					
	Indireta:	182.843				
1.7.1.8.03.1.1.09	Vigilância Epidemiológica e Ambiental em Saúde					
	Total:	157.323				0
	Direta:					
	Indireta:	157.323				

**Prefeitura Municipal de Salgado de São Félix**

Secretaria de Finanças

Departamento de Contabilidade - Orçamento-Programa de 2021 - R\$ 1,00

Demonstrativo da Receita Segundo as Categorias Econômicas - ANEXO II - LF nº 4.320/64

31

Fiscal

Cód. Receita	Descrição da Receita	Alíneas e Sub-alíneas	Rúbricas e Sub-rúbricas	Fontes e Sub-fontes	Categorias Econômicas e Sub-categorias Econômicas	%
1.7.1.8.03.1.1.10	Piso de Atenção Básica Fixo (PAB Fixo)					
	Total:	411.473				1
	Direta:					
	Indireta:	411.473				
1.7.1.8.03.1.1.11	Núcleo de Apoio à Saúde da Família - NASF					
	Total:	37.714				0
	Direta:					
	Indireta:	37.714				
1.7.1.8.03.1.1.12	Vigilância Sanitária					
	Total:	10.890				0
	Direta:					
	Indireta:	10.890				
1.7.1.8.03.1.1.13	Saúde Bucal					
	Total:	31.539				0
	Direta:					
	Indireta:	31.539				
1.7.1.8.04.0.0.00	Transferências de Recursos do Sistema Único de Saúde – SUS - Bloco Investimentos na Rede de Serviços Públicos de Saúde					
	Total:	445.308				1
	Direta:					
	Indireta:	445.308				
1.7.1.8.04.1.1.02	Proteção Social Especial					
	Total:	80.150				0
	Direta:					
	Indireta:	80.150				
1.7.1.8.04.1.1.04	Outras Transferências do FNAS					
	Total:	114.563				0
	Direta:					
	Indireta:	114.563				
1.7.1.8.04.1.1.05	Proteção Social Básica					
	Total:	250.595				1
	Direta:					
	Indireta:	250.595				
1.7.1.8.05.0.0.00	Transferências de Recursos do Fundo Nacional do Desenvolvimento da Educação – FNDE					
	Total:	915.459				3
	Direta:	915.459				
	Indireta:					
1.7.1.8.05.3.1.00	Transferências Diretas do FNDE referentes ao Programa Nacional de Alimentação Escolar – PNAE – Principal					
	Total:	245.547				1
	Direta:	245.547				
	Indireta:					
1.7.1.8.05.4.1.00	Transferências Diretas do FNDE referentes ao Programa Nacional de Apoio ao Transporte do Escolar – PNATE – Principal					
	Total:	299.758				1
	Direta:	299.758				
	Indireta:					
1.7.1.8.05.9.1.00	Outras Transferências Diretas do Fundo Nacional do Desenvolvimento da Educação – FNDE – Principal					
	Total:	234.707				1
	Direta:	234.707				
	Indireta:					

**Prefeitura Municipal de Salgado de São Félix**

Secretaria de Finanças

Departamento de Contabilidade - Orçamento-Programa de 2021 - R\$ 1,00

Demonstrativo da Receita Segundo as Categorias Econômicas - ANEXO II - LF nº 4.320/64

32

Fiscal

Cód. Receita	Descrição da Receita	Alíneas e Sub-alíneas	Rúbricas e Sub-rúbricas	Fontes e Sub-fontes	Categorias Econômicas e Sub-categorias Econômicas	%
1.7.1.8.05.9.1.02	Outras Transf. Dir. Fund. Nacio. Desenvolvimento da Educação-FNDE					
	Total:	135.447				0
	Direta:	135.447				
	Indireta:					
1.7.1.8.06.0.0.00	Transferência Financeira do ICMS – Desoneração – L.C. Nº 87/96					
	Total:	2.628				0
	Direta:	2.628				
	Indireta:					
1.7.1.8.06.1.1.00	Transferência Financeira do ICMS – Desoneração – L.C. Nº 87/96 – Principal					
	Total:	2.628				0
	Direta:	2.628				
	Indireta:					
1.7.1.8.12.0.0.00	Transferências de Recursos do Fundo Nacional de Assistência Social – FNAS					
	Total:	41.580				0
	Direta:					
	Indireta:	41.580				
1.7.1.8.12.1.1.00	Transferências de Recursos do Fundo Nacional de Assistência Social – FNAS – Principal					
	Total:	41.580				0
	Direta:					
	Indireta:	41.580				
1.7.2.0.00.0.0.00	Transferências dos Estados e do Distrito Federal e de suas Entidades					
	Total:			2.827.614		8
	Direta:			2.794.218		
	Indireta:			33.396		
1.7.2.8.00.0.0.00	Transferências dos Estados - Específicas de Estados, DF e Municípios					
	Total:		2.827.614			8
	Direta:		2.794.218			
	Indireta:		33.396			
1.7.2.8.01.0.0.00	Participação na Receita dos Estados					
	Total:	2.545.659				7
	Direta:	2.545.659				
	Indireta:					
1.7.2.8.01.1.1.00	Cota-Parte do ICMS – Principal					
	Total:	2.374.766				7
	Direta:	2.374.766				
	Indireta:					
1.7.2.8.01.2.1.00	Cota-Parte do IPVA – Principal					
	Total:	153.977				0
	Direta:	153.977				
	Indireta:					
1.7.2.8.01.3.1.00	Cota-Parte do IPI - Municípios – Principal					
	Total:	1.097				0
	Direta:	1.097				
	Indireta:					
1.7.2.8.01.4.1.00	Cota-Parte da Contribuição de Intervenção no Domínio Econômico – Principal					
	Total:	15.819				0
	Direta:	15.819				
	Indireta:					

**Prefeitura Municipal de Salgado de São Félix**

Secretaria de Finanças

Departamento de Contabilidade - Orçamento-Programa de 2021 - R\$ 1,00

Demonstrativo da Receita Segundo as Categorias Econômicas - ANEXO II - LF nº 4.320/64

33

Fiscal

Cód. Receita	Descrição da Receita	Alíneas e Sub-alíneas	Rúbricas e Sub-rúbricas	Fontes e Sub-fontes	Categorias Econômicas e Sub-categorias Econômicas	%
1.7.2.8.03.0.0.00	Transferência de Recursos do Estado para Programas de Saúde – Repasse Fundo a Fundo					
	Total:	33.396				0
	Direta:					
	Indireta:	33.396				
1.7.2.8.03.1.1.00	Transferência de Recursos do Estado para Programas de Saúde – Repasse Fundo a Fundo – Principal					
	Total:	33.396				0
	Direta:					
	Indireta:	33.396				
1.7.2.8.10.0.0.00	Transferência de Convênios dos Estados e do Distrito Federal e de Suas Entidades					
	Total:	210.048				1
	Direta:	210.048				
	Indireta:					
1.7.2.8.10.2.1.00	Transferências de Convênio dos Estados Destinadas a Programas de Educação – Principal					
	Total:	210.048				1
	Direta:	210.048				
	Indireta:					
1.7.2.8.99.0.0.00	Outras Transferências dos Estados					
	Total:	38.511				0
	Direta:	38.511				
	Indireta:					
1.7.2.8.99.1.1.02	Demais Transferências do Estado					
	Total:	38.511				0
	Direta:	38.511				
	Indireta:					
1.7.5.0.00.0.0.00	Transferências de Outras Instituições Públicas					
	Total:			8.763.360		25
	Direta:			8.763.360		
	Indireta:					
1.7.5.8.00.0.0.00	Transferências de Outras Instituições Públicas - Específicas de Estados, DF e Municípios					
	Total:		8.763.360			25
	Direta:		8.763.360			
	Indireta:					
1.7.5.8.01.0.0.00	Transferências de Recursos do Fundo de Manutenção e Desenvolvimento da Educação Básica e de Valorização dos Profissionais da					
	Total:	8.763.360				25
	Direta:	8.763.360				
	Indireta:					
1.7.5.8.01.1.1.00	Transferências de Recursos do Fundo de Manutenção e Desenvolvimento da Educação Básica e de Valorização dos Profissionais da					
	Total:	7.825.515				23
	Direta:	7.825.515				
	Indireta:					
1.7.5.8.01.2.1.00	Transferências de Recursos da Complementação da União ao Fundo de Manutenção e Desenvolvimento da Educação Básica e de					
	Total:	937.845				3
	Direta:	937.845				
	Indireta:					
1.9.0.0.00.0.0.00	Outras Receitas Correntes					
	Total:				479.149	1
	Direta:				365.664	
	Indireta:				113.485	

**Prefeitura Municipal de Salgado de São Félix**

Secretaria de Finanças

Departamento de Contabilidade - Orçamento-Programa de 2021 - R\$ 1,00

Demonstrativo da Receita Segundo as Categorias Econômicas - ANEXO II - LF nº 4.320/64

34

Fiscal

Cód. Receita	Descrição da Receita	Alíneas e Sub-alíneas	Rúbricas e Sub-rúbricas	Fontes e Sub-fontes	Categorias Econômicas e Sub-categorias Econômicas	%
1.9.2.0.00.0.0.00	Indenizações, Restituições e Ressarcimentos					
	Total:			73.166		0
	Direta:			73.166		
	Indireta:					
1.9.2.1.00.0.0.00	Indenizações					
	Total:		73.166			0
	Direta:		73.166			
	Indireta:					
1.9.2.1.99.0.0.00	Outras Indenizações					
	Total:	73.166				0
	Direta:	73.166				
	Indireta:					
1.9.2.1.99.1.1.00	Outras Indenizações – Principal					
	Total:	73.166				0
	Direta:	73.166				
	Indireta:					
1.9.9.0.00.0.0.00	Demais Receitas Correntes					
	Total:			405.983		1
	Direta:			292.498		
	Indireta:			113.485		
1.9.9.0.99.0.0.00	Outras Receitas					
	Total:	405.983				1
	Direta:	292.498				
	Indireta:	113.485				
1.9.9.0.99.1.1.00	Outras Receitas - Primárias – Principal					
	Total:	150.981				0
	Direta:	37.496				
	Indireta:	113.485				
1.9.9.0.99.1.1.03	Outras Restituições					
	Total:	65.000				0
	Direta:	65.000				
	Indireta:					
1.9.9.0.99.1.1.05	Serviços Inscrição em Concursos Públicos					
	Total:	183.490				1
	Direta:	183.490				
	Indireta:					
1.9.9.0.99.1.1.08	Serviços de Venda de Editais					
	Total:	6.512				0
	Direta:	6.512				
	Indireta:					
2.0.0.0.00.0.0.00	Receitas de Capital					
	Total:				1.964.852	6
	Direta:				1.964.852	
	Indireta:					
2.4.0.0.00.0.0.00	Transferências de Capital					
	Total:				1.964.852	6
	Direta:				1.964.852	
	Indireta:					

**Prefeitura Municipal de Salgado de São Félix**

Secretaria de Finanças

Departamento de Contabilidade - Orçamento-Programa de 2021 - R\$ 1,00

Demonstrativo da Receita Segundo as Categorias Econômicas - ANEXO II - LF nº 4.320/64

35

Fiscal

Cód. Receita	Descrição da Receita	Alíneas e Sub-alíneas	Rúbricas e Sub-rúbricas	Fontes e Sub-fontes	Categorias Econômicas e Sub-categorias Econômicas	%
2.4.1.0.00.0.0.00	Transferências da União e de suas Entidades					
	Total:			1.457.664		4
	Direta:			1.457.664		
	Indireta:					
2.4.1.8.00.0.0.00	Transferências da União - Específicas de Estados, DF e Municípios					
	Total:		1.457.664			4
	Direta:		1.457.664			
	Indireta:					
2.4.1.8.05.0.0.00	Transferências de Recursos Destinados a Programas de Educação					
	Total:	345.596				1
	Direta:	345.596				
	Indireta:					
2.4.1.8.05.1.1.00	Transferências de Recursos Destinados a Programas de Educação – Principal					
	Total:	345.596				1
	Direta:	345.596				
	Indireta:					
2.4.1.8.10.0.0.00	Transferência de Convênios da União e de suas Entidades					
	Total:	1.112.068				3
	Direta:	1.112.068				
	Indireta:					
2.4.1.8.10.2.1.00	Transferências de Convênio da União destinadas a Programas de Educação – Principal					
	Total:	361.790				1
	Direta:	361.790				
	Indireta:					
2.4.1.8.10.9.1.00	Outras Transferências de Convênios da União – Principal					
	Total:	750.278				2
	Direta:	750.278				
	Indireta:					
2.4.2.0.00.0.0.00	Transferências dos Estados e do Distrito Federal e de suas Entidades					
	Total:			507.188		1
	Direta:			507.188		
	Indireta:					
2.4.2.8.00.0.0.00	Transferências dos Estados, Distrito Federal, e de suas Entidades					
	Total:		507.188			1
	Direta:		507.188			
	Indireta:					
2.4.2.8.05.0.0.00	Transferências de Recursos Destinados a Programas de Educação					
	Total:	254.883				1
	Direta:	254.883				
	Indireta:					
2.4.2.8.05.1.1.00	Transferências de Recursos Destinados a Programas de Educação – Principal					
	Total:	254.883				1
	Direta:	254.883				
	Indireta:					
2.4.2.8.10.0.0.00	Transferências de Convênios dos Estados e do Distrito Federal e de suas Entidades					
	Total:	252.305				1
	Direta:	252.305				
	Indireta:					

**Prefeitura Municipal de Salgado de São Félix**

Secretaria de Finanças

Departamento de Contabilidade - Orçamento-Programa de 2021 - R\$ 1,00

Demonstrativo da Receita Segundo as Categorias Econômicas - ANEXO II - LF nº 4.320/64

36

Fiscal

Cód. Receita	Descrição da Receita	Alíneas e Sub-alíneas	Rúbricas e Sub-rúbricas	Fontes e Sub-fontes	Categorias Econômicas e Sub-categorias Econômicas	%
2.4.2.8.10.2.1.00	Transferências de Convênios dos Estados destinadas a Programas de Educação – Principal					
	Total:	98.989				0
	Direta:	98.989				
	Indireta:					
2.4.2.8.10.9.1.00	Outras Transferências de Convênio dos Estados – Principal					
	Total:	153.316				0
	Direta:	153.316				
	Indireta:					
9.0.0.0.00.0.0.00	Deduções da Receita					
	Total:				2.968.700	9
	Direta:				2.968.700	
	Indireta:					
9.7.0.0.00.0.0.00	Transferências Correntes					
	Total:				2.968.700	9
	Direta:				2.968.700	
	Indireta:					
9.7.1.0.00.0.0.00	Transferências da União e de suas Entidades					
	Total:			2.467.104		7
	Direta:			2.467.104		
	Indireta:					
9.7.1.8.00.0.0.00	Transferências da União - Específicas de Estados, DF e Municípios					
	Total:		2.467.104			7
	Direta:		2.467.104			
	Indireta:					
9.7.1.8.01.0.0.00	Participação na Receita da União					
	Total:	2.466.579				7
	Direta:	2.466.579				
	Indireta:					
9.7.1.8.01.2.1.00	Cota-Parte do Fundo de Participação dos Municípios - Cota Mensal – Principal					
	Total:	2.465.623				7
	Direta:	2.465.623				
	Indireta:					
9.7.1.8.01.5.1.00	Cota-Parte do Imposto Sobre a Propriedade Territorial Rural – Principal					
	Total:	956				0
	Direta:	956				
	Indireta:					
9.7.1.8.06.0.0.00	Transferência Financeira do ICMS – Desoneração – L.C. Nº 87/96					
	Total:	525				0
	Direta:	525				
	Indireta:					
9.7.1.8.06.1.1.00	Transferência Financeira do ICMS – Desoneração – L.C. Nº 87/96 – Principal					
	Total:	525				0
	Direta:	525				
	Indireta:					
9.7.2.0.00.0.0.00	Transferências dos Estados e do Distrito Federal e de suas Entidades					
	Total:			501.596		1
	Direta:			501.596		
	Indireta:					

**Prefeitura Municipal de Salgado de São Félix**

Secretaria de Finanças

Departamento de Contabilidade - Orçamento-Programa de 2021 - R\$ 1,00

Demonstrativo da Receita Segundo as Categorias Econômicas - ANEXO II - LF nº 4.320/64

37

Fiscal

Cód. Receita	Descrição da Receita	Alíneas e Sub-alíneas	Rúbricas e Sub-rúbricas	Fontes e Sub-fontes	Categorias Econômicas e Sub-categorias Econômicas	%
9.7.2.8.00.0.0.00	Transferências dos Estados - Específicas de Estados, DF e Municípios					
	Total:		501.596			1
	Direta:		501.596			
	Indireta:					
9.7.2.8.01.0.0.00	Participação na Receita dos Estados					
	Total:	501.596				1
	Direta:	501.596				
	Indireta:					
9.7.2.8.01.1.1.00	Cota-Parte do ICMS – Principal					
	Total:	474.953				1
	Direta:	474.953				
	Indireta:					
9.7.2.8.01.2.1.00	Cota-Parte do IPVA – Principal					
	Total:	26.149				0
	Direta:	26.149				
	Indireta:					
9.7.2.8.01.3.1.00	Cota-Parte do IPI - Municípios – Principal					
	Total:	494				0
	Direta:	494				
	Indireta:					

1 - Total da Direta: 27.355.996
 2 - Total da Indireta: 6.582.533
3 - Total (1 + 2): 33.938.529
 Total da Intra-Orçamentária: 0


 NEUZOMAR DE SOUSA SILVA
 Contador


 ANA MARIA DIAS PAZ
 Secretária


 ADJAILSON PEDRO SILVA DE
 ANDRADE
 Prefeito Constitucional



Prefeitura Municipal de Salgado de São Félix

Secretaria de Finanças

Departamento de Contabilidade - Orçamento-Programa de 2021 - R\$ 1,00

Demonstrativo da Receita Segundo as Categorias Econômicas - ANEXO II - LF nº 4.320/64

Seguridade

Cód. Receita	Descrição da Receita	Alíneas e Sub-alíneas	Rúbricas e Sub-rúbricas	Fontes e Sub-fontes	Categorias Econômicas e Sub-categorias Econômicas	%
2.0.0.0.00.0.0.0.0.	Receitas de Capital					
		Total:			561.471	2
		Direta:				
		Indireta:			561.471	
2.4.0.0.00.0.0.0.0.	Transferências de Capital					
		Total:			561.471	2
		Direta:				
		Indireta:			561.471	
2.4.2.0.00.0.0.0.0.	Transferências dos Estados e do Distrito Federal e de suas Entidades					
		Total:		561.471		2
		Direta:				
		Indireta:		561.471		
2.4.2.2.00.0.0.0.0.	Transferências dos Estados					
		Total:	561.471			2
		Direta:				
		Indireta:	561.471			
2.4.2.2.01.0.0.0.0.	Transferências de Recursos do Sistema Único de Saúde - SUS					
		Total:	561.471			2
		Direta:				
		Indireta:	561.471			
				1 - Total da Direta:	0	
				2 - Total da Indireta:	561.471	
				3 - Total (1 + 2):	561.471	
				Total da Intra-Orçamentária:	0	


NEUZOMAR DE SOUSA SILVA
Contador


ANA MARIA DIAS PAZ
Secretaria


ADJALSON PEDRO SILVA DE ANDRADE
Prefeito Constitucional

**Prefeitura Municipal de Salgado de São Félix**

Secretaria de Finanças

Departamento de Contabilidade - Orçamento-Programa de 2021 - R\$ 1,00

Demonstrativo da Receita Segundo as Categorias Econômicas - ANEXO II - LF nº 4.320/64

39

Órgão

Cód. Receita	Descrição da Receita	Alíneas e Sub-alíneas	Rúbricas e Sub-rúbricas	Fontes e Sub-fontes	Categorias Econômicas e Sub-categorias Econômicas
001	Prefeitura Municipal de Salgado de São Félix				
1.0.0.0.00.0.0.	Receitas Correntes				28.359.844
1.1.0.0.00.0.0.	Impostos, Taxas e Contribuições de Melhoria				684.829
1.1.1.0.00.0.0.	Impostos			679.356	
1.1.1.3.00.0.0.	Impostos sobre a Renda e Proventos de Qualquer Natureza		339.918		
1.1.1.3.03.0.0.	Imposto sobre a Renda - Retido na Fonte	339.918			
1.1.1.3.03.1.1.	Imposto sobre a Renda - Retido na Fonte - Trabalho - Principal	339.918			
1.1.1.8.00.0.0.	Impostos Específicos de Estados, DF e Municípios		339.438		
1.1.1.8.01.0.0.	Impostos sobre o Patrimônio para Estados/DF/Municípios	15.034			
1.1.1.8.01.1.1.	Imposto sobre a Propriedade Predial e Territorial Urbana - Principal	10.509			
1.1.1.8.01.4.1.	Imposto sobre Transmissão "Inter Vivos" de Bens Imóveis e de Direitos Reais sobre Imóveis - Principal	4.525			
1.1.1.8.02.0.0.	Impostos sobre a Produção, Circulação de Mercadorias e Serviços	324.404			
1.1.1.8.02.3.1.	Imposto sobre Serviços de Qualquer Natureza - Principal	324.404			
1.1.2.0.00.0.0.	Taxas			5.473	
1.1.2.1.00.0.0.	Taxas pelo Exercício do Poder de Polícia		5.133		
1.1.2.1.01.0.0.	Taxas de Inspeção, Controle e Fiscalização	5.133			
1.1.2.1.01.1.1.	Taxas de Inspeção, Controle e Fiscalização - Principal	5.133			
1.1.2.2.00.0.0.	Taxas pela Prestação de Serviços		340		
1.1.2.2.01.0.0.	Taxas pela Prestação de Serviços	340			
1.1.2.2.01.1.1.	Taxas pela Prestação de Serviços - Principal	340			
1.2.0.0.00.0.0.	Contribuições				393.275
1.2.4.0.00.0.0.	Contribuição para o Custeio do Serviço de Iluminação Pública			393.275	
1.2.4.0.00.1.1.	Contribuição para o Custeio do Serviço de Iluminação Pública - Principal			393.275	
1.3.0.0.00.0.0.	Receita Patrimonial				14.687
1.3.2.0.00.0.0.	Valores Mobiliários			14.687	
1.3.2.1.00.0.0.	Juros e Correções Monetárias		14.687		
1.3.2.1.00.1.1.	Remuneração de Depósitos Bancários - Principal - FUNDEB		748		
1.3.2.1.00.1.1.	Rem. de Outros Dep. Banc. de Recur. Vinculado		10.557		
1.3.2.1.00.1.1.	Remuneração de Outros Depósitos de Recursos não vinculados		3.382		
1.7.0.0.00.0.0.	Transferências Correntes				26.901.389
1.7.1.0.00.0.0.	Transferências da União e de suas Entidades			15.343.811	
1.7.1.8.00.0.0.	Transferências da União - Específicas de Estados, DF e Municípios		15.343.811		
1.7.1.8.01.0.0.	Participação na Receita da União	14.245.463			
1.7.1.8.01.2.1.	Cota-Parte do Fundo de Participação dos Municípios - Cota Mensal - Principal	12.328.115			
1.7.1.8.01.3.1.	Cota-Parte do Fundo de Participação dos Municípios - 1% Cota entregue no mês de dezembro - Principal	966.476			
1.7.1.8.01.4.1.	Cota-Parte do Fundo de Participação dos Municípios - 1% Cota entregue no mês de julho - Principal	946.089			
1.7.1.8.01.5.1.	Cota-Parte do Imposto Sobre a Propriedade Territorial Rural - Principal	4.783			
1.7.1.8.02.0.0.	Transferência da Compensação Financeira pela Exploração de Recursos Naturais	180.261			
1.7.1.8.02.6.1.	Cota-Parte do Fundo Especial do Petróleo - FEP -	180.261			

**Prefeitura Municipal de Salgado de São Félix**

Secretaria de Finanças

Departamento de Contabilidade - Orçamento-Programa de 2021 - R\$ 1,00

Demonstrativo da Receita Segundo as Categorias Econômicas - ANEXO II - LF nº 4.320/64

40

Órgão

Cód. Receita	Descrição da Receita	Alíneas e Sub-alíneas	Rúbricas e Sub-rúbricas	Fontes e Sub-fontes	Categorias Econômicas e Sub-categorias Econômicas
001	Prefeitura Municipal de Salgado de São Félix				
	Principal				
1.7.1.8.05.0.0.0	Transferências de Recursos do Fundo Nacional do Desenvolvimento da Educação – FNDE	915.459			
1.7.1.8.05.3.1.0	Transferências Diretas do FNDE referentes ao Programa Nacional de Alimentação Escolar – PNAE – Principal	245.547			
1.7.1.8.05.4.1.0	Transferências Diretas do FNDE referentes ao Programa Nacional de Apoio ao Transporte do Escolar – PNATE – Principal	299.758			
1.7.1.8.05.9.1.0	Outras Transferências Diretas do Fundo Nacional do Desenvolvimento da Educação – FNDE – Principal	234.707			
1.7.1.8.05.9.1.0	Outras Transf. Dir. Fund. Nacio. Desenvolvimento da Educação-FNDE	135.447			
1.7.1.8.06.0.0.0	Transferência Financeira do ICMS – Desoneração – L.C. Nº 87/96	2.628			
1.7.1.8.06.1.1.0	Transferência Financeira do ICMS – Desoneração – L.C. Nº 87/96 – Principal	2.628			
1.7.2.0.00.0.0.0	Transferências dos Estados e do Distrito Federal e de suas Entidades			2.794.218	
1.7.2.8.00.0.0.0	Transferências dos Estados - Específicas de Estados, DF e Municípios		2.794.218		
1.7.2.8.01.0.0.0	Participação na Receita dos Estados	2.545.659			
1.7.2.8.01.1.1.0	Cota-Parte do ICMS – Principal	2.374.766			
1.7.2.8.01.2.1.0	Cota-Parte do IPVA – Principal	153.977			
1.7.2.8.01.3.1.0	Cota-Parte do IPI - Municípios – Principal	1.097			
1.7.2.8.01.4.1.0	Cota-Parte da Contribuição de Intervenção no Domínio Econômico – Principal	15.819			
1.7.2.8.10.0.0.0	Transferência de Convênios dos Estados e do Distrito Federal e de Suas Entidades	210.048			
1.7.2.8.10.2.1.0	Transferências de Convênio dos Estados Destinadas a Programas de Educação – Principal	210.048			
1.7.2.8.99.0.0.0	Outras Transferências dos Estados	38.511			
1.7.2.8.99.1.1.0	Demais Transferências do Estado	38.511			
1.7.5.0.00.0.0.0	Transferências de Outras Instituições Públicas			8.763.360	
1.7.5.8.00.0.0.0	Transferências de Outras Instituições Públicas - Específicas de Estados, DF e Municípios		8.763.360		
1.7.5.8.01.0.0.0	Transferências de Recursos do Fundo de Manutenção e Desenvolvimento da Educação Básica e de Valorização dos Profissionais da Educação – FUNDEB	8.763.360			
1.7.5.8.01.1.1.0	Transferências de Recursos do Fundo de Manutenção e Desenvolvimento da Educação Básica e de Valorização dos Profissionais da Educação – FUNDEB – Principal	7.825.515			
1.7.5.8.01.2.1.0	Transferências de Recursos da Complementação da União ao Fundo de Manutenção e Desenvolvimento da Educação Básica e de Valorização dos Profissionais da Educação – FUNDEB – Principal	937.845			
1.9.0.0.00.0.0.0	Outras Receitas Correntes				365.664
1.9.2.0.00.0.0.0	Indenizações, Restituições e Ressarcimentos			73.166	
1.9.2.1.00.0.0.0	Indenizações		73.166		
1.9.2.1.99.0.0.0	Outras Indenizações	73.166			
1.9.2.1.99.1.1.0	Outras Indenizações – Principal	73.166			
1.9.9.0.00.0.0.0	Demais Receitas Correntes			292.498	
1.9.9.0.99.0.0.0	Outras Receitas	292.498			
1.9.9.0.99.1.1.0	Outras Receitas - Primárias – Principal	37.496			
1.9.9.0.99.1.1.0	Outras Restituições	65.000			
1.9.9.0.99.1.1.0	Serviços Inscrição em Concursos Públicos	183.490			
1.9.9.0.99.1.1.0	Serviços de Venda de Editais	6.512			

**Prefeitura Municipal de Salgado de São Félix**

Secretaria de Finanças

Departamento de Contabilidade - Orçamento-Programa de 2021 - R\$ 1,00

Demonstrativo da Receita Segundo as Categorias Econômicas - ANEXO II - LF nº 4.320/64

41

Órgão

Cód. Receita	Descrição da Receita	Alíneas e Sub-alíneas	Rúbricas e Sub-rúbricas	Fontes e Sub-fontes	Categorias Econômicas e Sub-categorias Econômicas
001	Prefeitura Municipal de Salgado de São Félix				
2.0.0.0.00.0.0.0.	Receitas de Capital				1.964.852
2.4.0.0.00.0.0.0.	Transferências de Capital				1.964.852
2.4.1.0.00.0.0.0.	Transferências da União e de suas Entidades			1.457.664	
2.4.1.8.00.0.0.0.	Transferências da União - Específicas de Estados, DF e Municípios		1.457.664		
2.4.1.8.05.0.0.0.	Transferências de Recursos Destinados a Programas de Educação	345.596			
2.4.1.8.05.1.1.0.	Transferências de Recursos Destinados a Programas de Educação – Principal	345.596			
2.4.1.8.10.0.0.0.	Transferência de Convênios da União e de suas Entidades		1.112.068		
2.4.1.8.10.2.1.0.	Transferências de Convênio da União destinadas a Programas de Educação – Principal		361.790		
2.4.1.8.10.9.1.0.	Outras Transferências de Convênios da União – Principal		750.278		
2.4.2.0.00.0.0.0.	Transferências dos Estados e do Distrito Federal e de suas Entidades			507.188	
2.4.2.8.00.0.0.0.	Transferências dos Estados, Distrito Federal, e de suas Entidades		507.188		
2.4.2.8.05.0.0.0.	Transferências de Recursos Destinados a Programas de Educação	254.883			
2.4.2.8.05.1.1.0.	Transferências de Recursos Destinados a Programas de Educação – Principal	254.883			
2.4.2.8.10.0.0.0.	Transferências de Convênios dos Estados e do Distrito Federal e de suas Entidades		252.305		
2.4.2.8.10.2.1.0.	Transferências de Convênios dos Estados destinadas a Programas de Educação – Principal		98.989		
2.4.2.8.10.9.1.0.	Outras Transferências de Convênio dos Estados – Principal		153.316		
9.0.0.0.00.0.0.0.	Deduções da Receita				2.968.700
9.7.0.0.00.0.0.0.	Transferências Correntes				2.968.700
9.7.1.0.00.0.0.0.	Transferências da União e de suas Entidades			2.467.104	
9.7.1.8.00.0.0.0.	Transferências da União - Específicas de Estados, DF e Municípios		2.467.104		
9.7.1.8.01.0.0.0.	Participação na Receita da União	2.466.579			
9.7.1.8.01.2.1.0.	Cota-Parte do Fundo de Participação dos Municípios - Cota Mensal – Principal	2.465.623			
9.7.1.8.01.5.1.0.	Cota-Parte do Imposto Sobre a Propriedade Territorial Rural – Principal	956			
9.7.1.8.06.0.0.0.	Transferência Financeira do ICMS – Desoneração – L.C. Nº 87/96	525			
9.7.1.8.06.1.1.0.	Transferência Financeira do ICMS – Desoneração – L.C. Nº 87/96 – Principal	525			
9.7.2.0.00.0.0.0.	Transferências dos Estados e do Distrito Federal e de suas Entidades			501.596	
9.7.2.8.00.0.0.0.	Transferências dos Estados - Específicas de Estados, DF e Municípios		501.596		
9.7.2.8.01.0.0.0.	Participação na Receita dos Estados	501.596			
9.7.2.8.01.1.1.0.	Cota-Parte do ICMS – Principal	474.953			
9.7.2.8.01.2.1.0.	Cota-Parte do IPVA – Principal	26.149			
9.7.2.8.01.3.1.0.	Cota-Parte do IPI - Municípios – Principal	494			

1 - Total: 27.355.996

**Prefeitura Municipal de Salgado de São Félix**

Secretaria de Finanças

Departamento de Contabilidade - Orçamento-Programa de 2021 - R\$ 1,00

Demonstrativo da Receita Segundo as Categorias Econômicas - ANEXO II - LF nº 4.320/64

42

Órgão

Cód. Receita	Descrição da Receita	Alíneas e Sub-alíneas	Rúbricas e Sub-rúbricas	Fontes e Sub-fontes	Categorias Econômicas e Sub-categorias Econômicas
003	Fundo Municipal de Assistência Social de Salgado de São Félix				
1.0.0.0.00.0.0.	Receitas Correntes				487.376
1.3.0.0.00.0.0.	Receita Patrimonial				488
1.3.2.0.00.0.0.	Valores Mobiliários			488	
1.3.2.1.00.0.0.	Juros e Correções Monetárias		488		
1.3.2.1.00.1.1.	Remuneração de Outros Depósitos de Recursos não vinculados		40		
1.3.2.1.00.1.1.	Rec. de Rem. de Dep. Banc. de Rec. Vinc. - FNAS		448		
1.7.0.0.00.0.0.	Transferências Correntes				486.888
1.7.1.0.00.0.0.	Transferências da União e de suas Entidades			486.888	
1.7.1.8.00.0.0.	Transferências da União - Específicas de Estados, DF e Municípios		486.888		
1.7.1.8.04.0.0.	Transferências de Recursos do Sistema Único de Saúde – SUS - Bloco Investimentos na Rede de Serviços Públicos de Saúde	445.308			
1.7.1.8.04.1.1.	Proteção Social Especial	80.150			
1.7.1.8.04.1.1.	Outras Transferências do FNAS	114.563			
1.7.1.8.04.1.1.	Proteção Social Básica	250.595			
1.7.1.8.12.0.0.	Transferências de Recursos do Fundo Nacional de Assistência Social – FNAS	41.580			
1.7.1.8.12.1.1.	Transferências de Recursos do Fundo Nacional de Assistência Social – FNAS – Principal	41.580			
				1 - Total:	487.376

**Prefeitura Municipal de Salgado de São Félix**

Secretaria de Finanças

Departamento de Contabilidade - Orçamento-Programa de 2021 - R\$ 1,00

Demonstrativo da Receita Segundo as Categorias Econômicas - ANEXO II - LF nº 4.320/64

43

Órgão

Cód. Receita	Descrição da Receita	Alíneas e Sub-alíneas	Rúbricas e Sub-rúbricas	Fontes e Sub-fontes	Categorias Econômicas e Sub-categorias Econômicas
004	Fundo Municipal de Saúde de Salgado de São Félix				
1.0.0.0.00.0.0.	Receitas Correntes				6.095.157
1.3.0.0.00.0.0.	Receita Patrimonial				5.442
1.3.2.0.00.0.0.	Valores Mobiliários			5.442	
1.3.2.1.00.0.0.	Juros e Correções Monetárias		5.442		
1.3.2.1.00.1.1.	Remuneração de Outros Depósitos de Recursos não vinculados		120		
1.3.2.1.00.1.1.	Rec. de Rem. de Dep. Banc. de Rec. Vinc. - Fundo de Saúde		5.322		
1.7.0.0.00.0.0.	Transferências Correntes				5.976.230
1.7.1.0.00.0.0.	Transferências da União e de suas Entidades			5.942.834	
1.7.1.8.00.0.0.	Transferências da União - Específicas de Estados, DF e Municípios		5.942.834		
1.7.1.8.03.0.0.	Transferência de Recursos do Sistema Único de Saúde – SUS – Repasses Fundo a Fundo Bloco Custeio das Ações e Serviços Públicos de Saúde	5.942.834			
1.7.1.8.03.1.1.	Saúde da Família	88.214			
1.7.1.8.03.1.1.	Agentes Comunitários de Saúde	530.074			
1.7.1.8.03.1.1.	Limite Financeiro da MAC Ambulatorial e Hospitalar	49.510			
1.7.1.8.03.1.1.	Assistência Farmacêutica	113.742			
1.7.1.8.03.1.1.	Piso de Atenção Básica Variável (PAB Variável)	4.329.512			
1.7.1.8.03.1.1.	Teto Financeiro	182.843			
1.7.1.8.03.1.1.	Vigilância Epidemiológica e Ambiental em Saúde	157.323			
1.7.1.8.03.1.1.	Piso de Atenção Básica Fixo (PAB Fixo)	411.473			
1.7.1.8.03.1.1.	Núcleo de Apoio à Saúde da Família - NASF	37.714			
1.7.1.8.03.1.1.	Vigilância Sanitária	10.890			
1.7.1.8.03.1.1.	Saúde Bucal	31.539			
1.7.2.0.00.0.0.	Transferências dos Estados e do Distrito Federal e de suas Entidades			33.396	
1.7.2.8.00.0.0.	Transferências dos Estados - Específicas de Estados, DF e Municípios		33.396		
1.7.2.8.03.0.0.	Transferência de Recursos do Estado para Programas de Saúde – Repasse Fundo a Fundo	33.396			
1.7.2.8.03.1.1.	Transferência de Recursos do Estado para Programas de Saúde – Repasse Fundo a Fundo – Principal	33.396			
1.9.0.0.00.0.0.	Outras Receitas Correntes				113.485
1.9.9.0.00.0.0.	Demais Receitas Correntes			113.485	
1.9.9.0.99.0.0.	Outras Receitas	113.485			
1.9.9.0.99.1.1.	Outras Receitas - Primárias – Principal	113.485			
2.0.0.0.00.0.0.	Receitas de Capital				561.471
2.4.0.0.00.0.0.	Transferências de Capital				561.471
2.4.2.0.00.0.0.	Transferências dos Estados e do Distrito Federal e de suas Entidades			561.471	
2.4.2.2.00.0.0.	Transferências dos Estados		561.471		
2.4.2.2.01.0.0.	Transferências de Recursos do Sistema Único de Saúde - SUS		561.471		
1 - Total:					6.656.628
1 - Total da Direta:					27.355.996
2 - Total da Indireta:					7.144.004
3 - Total (1 + 2):					34.500.000
Total da Intra-Orçamentária:					0



Prefeitura Municipal de Salgado de São Félix

Secretaria de Finanças

Departamento de Contabilidade - Orçamento-Programa de 2021 - R\$ 1,00

Demonstrativo da Receita Segundo as Categorias Econômicas - ANEXO II - LF nº 4.320/64

Órgão

Cód. Receita	Descrição da Receita	Alíneas e Sub-alíneas	Rúbricas e Sub-rúbricas	Fontes e Sub-fontes	Categorias Econômicas e Sub-categorias Econômicas
--------------	----------------------	-----------------------	-------------------------	---------------------	---


 NEUZOMAR DE SOUSA SILVA
 Contador


 ANA MARIA DIAS PAZ
 Secretária


 ADJAILSON PEDRO SILVA DE
 ANDRADE
 Prefeito Constitucional



Prefeitura Municipal de Salgado de São Félix

Secretaria de Finanças

Departamento de Contabilidade - Orçamento-Programa de 2021 - R\$ 1,00

Demonstrativo Regionalizado do Efeito sobre Receitas e Despesas

Exercício: 2021

AMF - Tabela 8 (LRF, art. 4º, §2º, Inciso V)

R\$ milhares

TRIBUTO	MODALIDADE	SETOR / PROGRAMA / BENEFÍCIO	RENÚNCIA DE RECEITA PREVISTA			COMPENSAÇÃO
			2021	2022	2023	
NADA A REGISTRAR						
TOTAL						

FONTE: Sistema PublicSoft Contabilidade - Secretaria de Finanças -


 NEUZOMAR DE SOUSA
 SILVA
 Contador


 ANA MARIA DIAS PAZ
 Secretária


 ADJAILSON PEDRO SILVA DE
 ANDRADE
 Prefeito Constitucional



Prefeitura Municipal de Salgado de São Félix

Secretaria de Finanças

Departamento de Contabilidade - Orçamento-Programa de 2021 - R\$ 1,00

Demonstrativo da Receita e Despesa Segundo as Categorias Econômicas - ANEXO I - LF nº 4.320/64

Receita	Parcial	Total	Despesa	Parcial	Total
Receitas Correntes		34.942.377	Despesas Correntes		29.009.862
Impostos, Taxas e Contribuições de Melhoria	684.829		Pessoal e Encargos Sociais	18.878.867	
Contribuições	393.275		Juros e Encargos da Dívida	0	
Receita Patrimonial	20.617		Outras Despesas Correntes	10.130.995	
Receita Agropecuária	0				
Receita Industrial	0				
Receita de Serviços	0				
Transferências Correntes	33.364.507				
Outras Receitas Correntes	479.149				
Receitas Correntes		0			
Deduções da Receita		2.968.700			
			Superávit do Orçamento Corrente		2.963.815
Subtotal		31.973.677	Subtotal		31.973.677
Receitas de Capital		2.526.323	Despesas de Capital		5.145.138
Operações de Crédito	0		Investimentos	4.456.520	
Alienação de Bens	0		Inversões Financeiras	0	
Amortização de Empréstimos	0		Amortização da Dívida	688.618	
Transferências de Capital	2.526.323				
Outras Receitas de Capital	0				
Outras Receitas de Capital	0				
Receitas de Capital		0			
Déficit Orçamentário		2.618.815			
Subtotal		5.145.138	Subtotal		5.145.138

Receitas e Despesas Correntes:	31.973.677	29.009.862
Receitas e Despesas de Capital:	2.526.323	5.145.138
Reserva de Contigência:		345.000
Total Geral:	34.500.000	34.500.000
Intra-Orçamentária:	0	0



Prefeitura Municipal de Salgado de São Félix

Secretaria de Finanças

Departamento de Contabilidade - Orçamento-Programa de 2021 - R\$ 1,00

Demonstrativo da Receita por Fonte de Recurso

47

Código	Descrição da Fonte de Recurso	Esfera	Total	Direta	Indireta	%
1001	Recursos Ordinários					
		Total:	10.436.035	10.322.510	113.525	30
		Fiscal:	10.436.035	10.322.510	113.525	
		Seguridade:	0	0	0	
1111	Receitas de Impostos e de Transferência de Impostos - Educação *					
		Total:	1.369.483	1.369.483	0	4
		Fiscal:	1.369.483	1.369.483	0	
		Seguridade:	0	0	0	
1112	Transferências do FUNDEB 60%					
		Total:	5.490.598	5.490.598	0	16
		Fiscal:	5.490.598	5.490.598	0	
		Seguridade:	0	0	0	
1113	Transferências do FUNDEB 40%					
		Total:	3.660.397	3.660.397	0	11
		Fiscal:	3.660.397	3.660.397	0	
		Seguridade:	0	0	0	
1120	Transferência do Salário-Educação					
		Total:	234.707	234.707	0	1
		Fiscal:	234.707	234.707	0	
		Seguridade:	0	0	0	
1122	Transferências de Recursos do FNDE Referentes ao Programa Nacional de Alimentação Escolar (PNAE)					
		Total:	245.547	245.547	0	1
		Fiscal:	245.547	245.547	0	
		Seguridade:	0	0	0	
1123	Transferências de Recursos do FNDE Referentes ao Programa Nacional de Apoio ao Transporte Escolar (P					
		Total:	299.758	299.758	0	1
		Fiscal:	299.758	299.758	0	
		Seguridade:	0	0	0	
1124	Outras Transferências de Recursos do FNDE					
		Total:	481.043	481.043	0	1
		Fiscal:	481.043	481.043	0	
		Seguridade:	0	0	0	
1125	Transferências de Convênios - Educação					
		Total:	925.710	925.710	0	3
		Fiscal:	925.710	925.710	0	
		Seguridade:	0	0	0	
1211	Receitas de Impostos e de Transferência de Impostos - Saúde *					
		Total:	2.975.164	2.975.044	120	9
		Fiscal:	2.975.164	2.975.044	120	
		Seguridade:	0	0	0	
1214	Transferências Fundo a Fundo de Recursos do SUS provenientes do Governo Federal - Bloco de Custeio d					
		Total:	5.981.552	0	5.981.552	17
		Fiscal:	5.981.552	0	5.981.552	
		Seguridade:	0	0	0	
1215	Transferências Fundo a Fundo de Recursos do SUS provenientes do Governo Federal - Bloco de Investime					
		Total:	561.471	0	561.471	2
		Fiscal:	0	0	0	
		Seguridade:	561.471	0	561.471	
1311	Transferência de Recursos do Fundo Nacional de Assistência Social - FNAS					
		Total:	487.336	0	487.336	1
		Fiscal:	487.336	0	487.336	
		Seguridade:	0	0	0	



Prefeitura Municipal de Salgado de São Félix

Secretaria de Finanças

Departamento de Contabilidade - Orçamento-Programa de 2021 - R\$ 1,00

Demonstrativo da Receita por Fonte de Recurso

48

Código	Descrição da Fonte de Recurso	Esfera	Total	Direta	Indireta	%
1510	Outras Transferências de Convênios ou Contratos de Repasse da União					
		Total:	750.278	750.278	0	2
		Fiscal:	750.278	750.278	0	
		Seguridade:	0	0	0	
1520	Outras Transferências de Convênios ou Contratos de Repasse dos Estados					
		Total:	191.827	191.827	0	1
		Fiscal:	191.827	191.827	0	
		Seguridade:	0	0	0	
1610	Recursos da CIDE					
		Total:	15.819	15.819	0	0
		Fiscal:	15.819	15.819	0	
		Seguridade:	0	0	0	
1620	Contribuição para o custeio dos serviços de iluminação pública - COSIP					
		Total:	393.275	393.275	0	1
		Fiscal:	393.275	393.275	0	
		Seguridade:	0	0	0	
		1 - Fiscal:	33.938.529	27.355.996	6.582.533	
		2 - Seguridade:	561.471	0	561.471	
		3 - Total (1 + 2):	34.500.000	27.355.996	7.144.004	
		Intra-Orçamentária:	0	0	0	


NEUZOMAR DE SOUSA SILVA
Contador


ANA MARIA DIAS PAZ
Secretaria


ADJAILSON PEDRO SILVA DE
ANDRADE
Prefeito Constitucional

**Prefeitura Municipal de Salgado de São Félix**

Secretaria de Finanças

Departamento de Contabilidade - Orçamento-Programa de 2021 - R\$ 1,00

Resumo Geral da Despesa

Cód. Despesa	Descrição da Despesa	Esfera	Total	Direta	Indireta	%
3000.00	Despesas Correntes					
		Total:	29.009.862	18.926.026	10.083.836	84
		Fiscal:	18.901.446	18.899.026	2.420	
		Seguridade:	10.108.416	27.000	10.081.416	
3100.00	Pessoal e Encargos Sociais	Total:	18.878.867	12.938.879	5.939.988	55
		Fiscal:	12.938.879	12.938.879	0	
		Seguridade:	5.939.988	0	5.939.988	
3300.00	Outras Despesas Correntes	Total:	10.130.995	5.987.147	4.143.848	29
		Fiscal:	5.962.567	5.960.147	2.420	
		Seguridade:	4.168.428	27.000	4.141.428	
4000.00	Despesas de Capital					
		Total:	5.145.138	4.192.071	953.067	15
		Fiscal:	4.192.071	4.192.071	0	
		Seguridade:	953.067	0	953.067	
4400.00	Investimentos	Total:	4.456.520	3.503.453	953.067	13
		Fiscal:	3.503.453	3.503.453	0	
		Seguridade:	953.067	0	953.067	
4600.00	Amortização da Dívida	Total:	688.618	688.618	0	2
		Fiscal:	688.618	688.618	0	
		Seguridade:	0	0	0	
9000.00	Reserva de Contingência					
		Total:	345.000	345.000	0	1
		Fiscal:	345.000	345.000	0	
		Seguridade:	0	0	0	
9900.00	Reserva de Contingência	Total:	345.000	345.000	0	1
		Fiscal:	345.000	345.000	0	
		Seguridade:	0	0	0	
		1 - Fiscal:	23.438.517	23.436.097	2.420	
		2 - Seguridade:	11.061.483	27.000	11.034.483	
		3 - Total (1 + 2):	34.500.000	23.463.097	11.036.903	
		Intra-Orçamentária:	0	0	0	


 NEUZOMAR DE SOUSA SILVA
 Contador


 ANA MARIA DIAS PAZ
 Secretária


 ADJAILSON PEDRO SILVA DE
 ANDRADE
 Prefeito Constitucional

**Prefeitura Municipal de Salgado de São Félix**

50

Secretaria de Finanças

Departamento de Contabilidade - Orçamento-Programa de 2021 - R\$ 1,00

Fiscal e Seguridade

Demonstrativo da Despesa Segundo as Categorias Econômicas - ANEXO II - LF nº 4.320/64

Cód. Despesa	Descrição da Despesa	Desdobramento	Elemento	Categorias e Sub-categorias Econômicas	%
3000.00	Despesas Correntes				
		Total:		29.009.862	84
		Direta:		18.926.026	
		Indireta:		10.083.836	
3100.00	Pessoal e Encargos Sociais				
		Total:	18.878.867		55
		Direta:	12.938.879		
		Indireta:	5.939.988		
3190.00	Aplicações Diretas				
		Total:	18.878.867		55
		Direta:	12.938.879		
		Indireta:	5.939.988		
3190.04	Contratação por Tempo Determinado				
		Total:	2.035.314		6
		Direta:	483.312		
		Indireta:	1.552.002		
3190.11	Vencimentos e Vant. Fixas Pessoal Civil				
		Total:	12.860.270		37
		Direta:	9.601.813		
		Indireta:	3.258.457		
3190.13	Obrigações Patronais				
		Total:	3.749.976		11
		Direta:	2.623.787		
		Indireta:	1.126.189		
3190.34	Outras Desp. Pessoal Dec. Contrat. Terc.				
		Total:	5.009		0
		Direta:	5.009		
		Indireta:			
3190.91	Sentenças Judiciais				
		Total:	154.498		0
		Direta:	154.498		
		Indireta:			
3190.92	Despesas de Exercícios Anteriores				
		Total:	73.800		0
		Direta:	70.460		
		Indireta:	3.340		
3300.00	Outras Despesas Correntes				
		Total:	10.130.995		29
		Direta:	5.987.147		
		Indireta:	4.143.848		
3330.00	Transf. a Estados e ao Distrito Federal				
		Total:	21.504		0
		Direta:	12.000		
		Indireta:	9.504		
3330.43	Subvenções Sociais				
		Total:	21.504		0
		Direta:	12.000		
		Indireta:	9.504		

**Prefeitura Municipal de Salgado de São Félix**

Secretaria de Finanças

Departamento de Contabilidade - Orçamento-Programa de 2021 - R\$ 1,00

Demonstrativo da Despesa Segundo as Categorias Econômicas - ANEXO II - LF nº 4.320/64

Fiscal e Seguridade

51

Cód. Despesa	Descrição da Despesa	Desdobramento	Elemento	Categorias e Sub-categorias Econômicas	%
3390.00	Aplicações Diretas	Total:	10.109.491		29
		Direta:	5.975.147		
		Indireta:	4.134.344		
3390.14	Diárias - Civil	Total:	76.391		0
		Direta:	50.293		
		Indireta:	26.098		
3390.30	Material de Consumo	Total:	2.946.405		9
		Direta:	1.539.771		
		Indireta:	1.406.634		
3390.31	Premiações Cult.Art.Cient.Desp.e Outras	Total:	789.402		2
		Direta:	27.850		
		Indireta:	761.552		
3390.32	Material, Bem ou Serv. p/ Dist. Gratuita	Total:	260.634		1
		Direta:	135.976		
		Indireta:	124.658		
3390.33	Passagens e Despesas com Locomoção	Total:	68.040		0
		Direta:	44.663		
		Indireta:	23.377		
3390.35	Serviços de Consultoria	Total:	225.473		1
		Direta:	181.138		
		Indireta:	44.335		
3390.36	Outros Serv. de Terceiros Pessoa Física	Total:	2.109.562		6
		Direta:	1.428.083		
		Indireta:	681.479		
3390.39	Outros Serv. de Terc. Pessoa Jurídica	Total:	2.869.433		8
		Direta:	1.939.094		
		Indireta:	930.339		
3390.41	Contribuições	Total:	104.714		0
		Direta:	90.595		
		Indireta:	14.119		
3390.47	Obrigações Tributárias e Contributivas	Total:	398.893		1
		Direta:	331.128		
		Indireta:	67.765		
3390.48	Outros Aux. Finan. a Pessoas Físicas	Total:	70.895		0
		Direta:	32.632		
		Indireta:	38.263		

**Prefeitura Municipal de Salgado de São Félix**

Secretaria de Finanças

Departamento de Contabilidade - Orçamento-Programa de 2021 - R\$ 1,00

Demonstrativo da Despesa Segundo as Categorias Econômicas - ANEXO II - LF nº 4.320/64

Fiscal e Seguridade

52

Cód. Despesa	Descrição da Despesa	Desdobramento	Elemento	Categorias e Sub-categorias Econômicas	%
3390.91	Sentenças Judiciais	Total:	8.349		0
		Direta:	8.349		
		Indireta:			
3390.92	Despesas de Exercícios Anteriores	Total:	52.095		0
		Direta:	36.370		
		Indireta:	15.725		
3390.93	Indenizações e Restituições	Total:	129.205		0
		Direta:	129.205		
		Indireta:			
4000.00	Despesas de Capital	Total:		5.145.138	15
		Direta:		4.192.071	
		Indireta:		953.067	
4400.00	Investimentos	Total:	4.456.520		13
		Direta:	3.503.453		
		Indireta:	953.067		
4490.00	Aplicações Diretas	Total:	4.456.520		13
		Direta:	3.503.453		
		Indireta:	953.067		
4490.51	Obras e Instalações	Total:	2.935.315		9
		Direta:	2.463.207		
		Indireta:	472.108		
4490.52	Equipamentos e Material Permanente	Total:	1.395.970		4
		Direta:	940.058		
		Indireta:	455.912		
4490.61	Aquisição de Imóveis	Total:	125.235		0
		Direta:	100.188		
		Indireta:	25.047		
4600.00	Amortização da Dívida	Total:		688.618	2
		Direta:		688.618	
		Indireta:			
4690.00	Aplicações Diretas	Total:	688.618		2
		Direta:	688.618		
		Indireta:			
4690.71	Principal da Dívida Contratual Resgatado	Total:	688.618		2
		Direta:	688.618		
		Indireta:			



Cód. Despesa	Descrição da Despesa	Desdobramento	Elemento	Categorias e Sub-categorias Econômicas	%
9000.00	Reserva de Contingência				
		Total:		345.000	1
		Direta:		345.000	
		Indireta:			
9900.00	Reserva de Contingência				
		Total:		345.000	1
		Direta:		345.000	
		Indireta:			
9990.00	Reserva de Contingência				
		Total:	345.000		1
		Direta:	345.000		
		Indireta:			
9990.99	Reserva de Contingência				
		Total:	345.000		1
		Direta:	345.000		
		Indireta:			

1 - Total da Direta: 23.463.097
2 - Total da Indireta: 11.036.903
3 - Total (1 + 2): 34.500.000
Total da Intra-Orçamentária: 0


NEUZOMAR DE SOUSA SILVA
Contador


ANA MARIA DIAS PAZ
Secretaria


ADJAILSON PEDRO SILVA DE
ANDRADE
Prefeito Constitucional

**Prefeitura Municipal de Salgado de São Félix**

Secretaria de Finanças

Departamento de Contabilidade - Orçamento-Programa de 2021 - R\$ 1,00

Demonstrativo da Despesa Segundo as Categorias Econômicas - ANEXO II - LF nº 4.320/64

54

Fiscal

Cód. Despesa	Descrição da Despesa	Desdobramento	Elemento	Categorias e Sub-categorias Econômicas	%
3000.00	Despesas Correntes				
		Total:		18.901.446	55
		Direta:		18.899.026	
		Indireta:		2.420	
3100.00	Pessoal e Encargos Sociais	Total:	12.938.879		38
		Direta:	12.938.879		
		Indireta:			
3190.00	Aplicações Diretas	Total:	12.938.879		38
		Direta:	12.938.879		
		Indireta:			
3190.04	Contratação por Tempo Determinado	Total:	483.312		1
		Direta:	483.312		
		Indireta:			
3190.11	Vencimentos e Vant. Fixas Pessoal Civil	Total:	9.601.813		28
		Direta:	9.601.813		
		Indireta:			
3190.13	Obrigações Patronais	Total:	2.623.787		8
		Direta:	2.623.787		
		Indireta:			
3190.34	Outras Desp. Pessoal Dec. Contrat. Terc.	Total:	5.009		0
		Direta:	5.009		
		Indireta:			
3190.91	Sentenças Judiciais	Total:	154.498		0
		Direta:	154.498		
		Indireta:			
3190.92	Despesas de Exercícios Anteriores	Total:	70.460		0
		Direta:	70.460		
		Indireta:			
3300.00	Outras Despesas Correntes	Total:	5.962.567		17
		Direta:	5.960.147		
		Indireta:	2.420		
3390.00	Aplicações Diretas	Total:	5.962.567		17
		Direta:	5.960.147		
		Indireta:	2.420		
3390.14	Diárias - Civil	Total:	37.713		0
		Direta:	35.293		
		Indireta:	2.420		

**Prefeitura Municipal de Salgado de São Félix**

Secretaria de Finanças

Departamento de Contabilidade - Orçamento-Programa de 2021 - R\$ 1,00

Demonstrativo da Despesa Segundo as Categorias Econômicas - ANEXO II - LF nº 4.320/64

55

Fiscal

Cód. Despesa	Descrição da Despesa	Desdobramento	Elemento	Categorias e Sub-categorias Econômicas	%
3390.30	Material de Consumo	Total:	1.539.771		4
		Direta:	1.539.771		
		Indireta:			
3390.31	Premiações Cult.Art.Cient.Desp.e Outras	Total:	27.850		0
		Direta:	27.850		
		Indireta:			
3390.32	Material, Bem ou Serv. p/ Dist. Gratuita	Total:	135.976		0
		Direta:	135.976		
		Indireta:			
3390.33	Passagens e Despesas com Locomoção	Total:	44.663		0
		Direta:	44.663		
		Indireta:			
3390.35	Serviços de Consultoria	Total:	181.138		1
		Direta:	181.138		
		Indireta:			
3390.36	Outros Serv. de Terceiros Pessoa Física	Total:	1.428.083		4
		Direta:	1.428.083		
		Indireta:			
3390.39	Outros Serv. de Terc. Pessoa Jurídica	Total:	1.939.094		6
		Direta:	1.939.094		
		Indireta:			
3390.41	Contribuições	Total:	90.595		0
		Direta:	90.595		
		Indireta:			
3390.47	Obrigações Tributárias e Contributivas	Total:	331.128		1
		Direta:	331.128		
		Indireta:			
3390.48	Outros Aux. Finan. a Pessoas Físicas	Total:	32.632		0
		Direta:	32.632		
		Indireta:			
3390.91	Sentenças Judiciais	Total:	8.349		0
		Direta:	8.349		
		Indireta:			
3390.92	Despesas de Exercícios Anteriores	Total:	36.370		0
		Direta:	36.370		
		Indireta:			

**Prefeitura Municipal de Salgado de São Félix**

Secretaria de Finanças

Departamento de Contabilidade - Orçamento-Programa de 2021 - R\$ 1,00

Demonstrativo da Despesa Segundo as Categorias Econômicas - ANEXO II - LF nº 4.320/64

56

Fiscal

Cód. Despesa	Descrição da Despesa	Desdobramento	Elemento	Categorias e Sub-categorias Econômicas	%
3390.93	Indenizações e Restituições	Total:	129.205		0
		Direta:	129.205		
		Indireta:			
4000.00	Despesas de Capital	Total:		4.192.071	12
		Direta:		4.192.071	
		Indireta:			
4400.00	Investimentos	Total:	3.503.453		10
		Direta:	3.503.453		
		Indireta:			
4490.00	Aplicações Diretas	Total:	3.503.453		10
		Direta:	3.503.453		
		Indireta:			
4490.51	Obras e Instalações	Total:	2.463.207		7
		Direta:	2.463.207		
		Indireta:			
4490.52	Equipamentos e Material Permanente	Total:	940.058		3
		Direta:	940.058		
		Indireta:			
4490.61	Aquisição de Imóveis	Total:	100.188		0
		Direta:	100.188		
		Indireta:			
4600.00	Amortização da Dívida	Total:	688.618		2
		Direta:	688.618		
		Indireta:			
4690.00	Aplicações Diretas	Total:	688.618		2
		Direta:	688.618		
		Indireta:			
4690.71	Principal da Dívida Contratual Resgatado	Total:	688.618		2
		Direta:	688.618		
		Indireta:			
9000.00	Reserva de Contingência	Total:		345.000	1
		Direta:		345.000	
		Indireta:			
9900.00	Reserva de Contingência	Total:	345.000		1
		Direta:	345.000		
		Indireta:			

**Prefeitura Municipal de Salgado de São Félix**

Secretaria de Finanças

Departamento de Contabilidade - Orçamento-Programa de 2021 - R\$ 1,00

Demonstrativo da Despesa Segundo as Categorias Econômicas - ANEXO II - LF nº 4.320/64

57

Fiscal

Cód. Despesa	Descrição da Despesa	Desdobramento	Elemento	Categorias e Sub-categorias Econômicas	%
9990.00	Reserva de Contingência	Total:	345.000		1
		Direta:	345.000		
		Indireta:			
9990.99	Reserva de Contingência	Total:	345.000		1
		Direta:	345.000		
		Indireta:			

1 - Total da Direta:	23.436.097
2 - Total da Indireta:	2.420
3 - Total (1 + 2):	23.438.517
Total da Intra-Orçamentária:	0


NEUZOMAR DE SOUSA SILVA
Contador


ANA MARIA DIAS PAZ
Secretaria


ADJAILSON PEDRO SILVA DE
ANDRADE
Prefeito Constitucional

**Prefeitura Municipal de Salgado de São Félix**

Secretaria de Finanças

Departamento de Contabilidade - Orçamento-Programa de 2021 - R\$ 1,00

Demonstrativo da Despesa Segundo as Categorias Econômicas - ANEXO II - LF nº 4.320/64

58

Seguridade

Cód. Despesa	Descrição da Despesa	Desdobramento	Elemento	Categorias e Sub-categorias Econômicas	%
3000.00	Despesas Correntes				
		Total:		10.108.416	29
		Direta:		27.000	
		Indireta:		10.081.416	
3100.00	Pessoal e Encargos Sociais	Total:	5.939.988		17
		Direta:			
		Indireta:	5.939.988		
3190.00	Aplicações Diretas	Total:	5.939.988		17
		Direta:			
		Indireta:	5.939.988		
3190.04	Contratação por Tempo Determinado	Total:	1.552.002		4
		Direta:			
		Indireta:	1.552.002		
3190.11	Vencimentos e Vant. Fixas Pessoal Civil	Total:	3.258.457		9
		Direta:			
		Indireta:	3.258.457		
3190.13	Obrigações Patronais	Total:	1.126.189		3
		Direta:			
		Indireta:	1.126.189		
3190.92	Despesas de Exercícios Anteriores	Total:	3.340		0
		Direta:			
		Indireta:	3.340		
3300.00	Outras Despesas Correntes	Total:	4.168.428		12
		Direta:	27.000		
		Indireta:	4.141.428		
3330.00	Transf. a Estados e ao Distrito Federal	Total:	21.504		0
		Direta:	12.000		
		Indireta:	9.504		
3330.43	Subvenções Sociais	Total:	21.504		0
		Direta:	12.000		
		Indireta:	9.504		
3390.00	Aplicações Diretas	Total:	4.146.924		12
		Direta:	15.000		
		Indireta:	4.131.924		
3390.14	Diárias - Civil	Total:	38.678		0
		Direta:	15.000		
		Indireta:	23.678		

**Prefeitura Municipal de Salgado de São Félix**

Secretaria de Finanças

Departamento de Contabilidade - Orçamento-Programa de 2021 - R\$ 1,00

Demonstrativo da Despesa Segundo as Categorias Econômicas - ANEXO II - LF nº 4.320/64

59

Seguridade

Cód. Despesa	Descrição da Despesa	Desdobramento	Elemento	Categorias e Sub-categorias Econômicas	%
3390.30	Material de Consumo	Total:	1.406.634		4
		Direta:			
		Indireta:	1.406.634		
3390.31	Premiações Cult.Art.Cient.Desp.e Outras	Total:	761.552		2
		Direta:			
		Indireta:	761.552		
3390.32	Material, Bem ou Serv. p/ Dist. Gratuita	Total:	124.658		0
		Direta:			
		Indireta:	124.658		
3390.33	Passagens e Despesas com Locomoção	Total:	23.377		0
		Direta:			
		Indireta:	23.377		
3390.35	Serviços de Consultoria	Total:	44.335		0
		Direta:			
		Indireta:	44.335		
3390.36	Outros Serv. de Terceiros Pessoa Física	Total:	681.479		2
		Direta:			
		Indireta:	681.479		
3390.39	Outros Serv. de Terc. Pessoa Jurídica	Total:	930.339		3
		Direta:			
		Indireta:	930.339		
3390.41	Contribuições	Total:	14.119		0
		Direta:			
		Indireta:	14.119		
3390.47	Obrigações Tributárias e Contributivas	Total:	67.765		0
		Direta:			
		Indireta:	67.765		
3390.48	Outros Aux. Finan. a Pessoas Físicas	Total:	38.263		0
		Direta:			
		Indireta:	38.263		
3390.92	Despesas de Exercícios Anteriores	Total:	15.725		0
		Direta:			
		Indireta:	15.725		
4000.00	Despesas de Capital	Total:		953.067	3
		Direta:			
		Indireta:		953.067	

**Prefeitura Municipal de Salgado de São Félix**

Secretaria de Finanças

Departamento de Contabilidade - Orçamento-Programa de 2021 - R\$ 1,00

Demonstrativo da Despesa Segundo as Categorias Econômicas - ANEXO II - LF nº 4.320/64

60

Seguridade

Cód. Despesa	Descrição da Despesa	Desdobramento	Elemento	Categorias e Sub-categorias Econômicas	%
4400.00	Investimentos				
		Total:	953.067		3
		Direta:			
		Indireta:	953.067		
4490.00	Aplicações Diretas				
		Total:	953.067		3
		Direta:			
		Indireta:	953.067		
4490.51	Obras e Instalações				
		Total:	472.108		1
		Direta:			
		Indireta:	472.108		
4490.52	Equipamentos e Material Permanente				
		Total:	455.912		1
		Direta:			
		Indireta:	455.912		
4490.61	Aquisição de Imóveis				
		Total:	25.047		0
		Direta:			
		Indireta:	25.047		

1 - Total da Direta: 27.000
2 - Total da Indireta: 11.034.483
3 - Total (1 + 2): 11.061.483
Total da Intra-Orçamentária: 0


NEUZOMAR DE SOUSA SILVA
Contador


ANA MARIA DIAS PAZ
Secretaria


ADJAILSON PEDRO SILVA DE
ANDRADE
Prefeito Constitucional

**Prefeitura Municipal de Salgado de São Félix**

Secretaria de Finanças

Departamento de Contabilidade - Orçamento-Programa de 2021 - R\$ 1,00

Demonstrativo da Despesa Segundo as Categorias Econômicas - ANEXO II - LF nº 4.320/64

61

Órgão

Cód.	Descrição da Despesa	Desdobramento	Elemento	Categorias e Sub-categorias Econômicas
001	Prefeitura Municipal de Salgado de São Félix			
3000.00	Despesas Correntes			17.682.318
3100.00	Pessoal e Encargos Sociais		11.987.985	
3190.00	Aplicações Diretas	11.987.985		
3190.04	Contratação por Tempo Determinado	483.312		
3190.11	Vencimentos e Vant. Fixas Pessoal Civil	8.847.919		
3190.13	Obrigações Patronais	2.426.787		
3190.34	Outras Desp. Pessoal Dec. Contrat. Terc.	5.009		
3190.91	Sentenças Judiciais	154.498		
3190.92	Despesas de Exercícios Anteriores	70.460		
3300.00	Outras Despesas Correntes		5.694.333	
3330.00	Transf. a Estados e ao Distrito Federal	12.000		
3330.43	Subvenções Sociais	12.000		
3390.00	Aplicações Diretas	5.682.333		
3390.14	Diárias - Civil	40.293		
3390.30	Material de Consumo	1.517.001		
3390.31	Premiações Cult.Art.Cient.Desp.e Outras	27.850		
3390.32	Material, Bem ou Serv. p/ Dist. Gratuita	135.976		
3390.33	Passagens e Despesas com Locomoção	19.163		
3390.35	Serviços de Consultoria	117.594		
3390.36	Outros Serv. de Terceiros Pessoa Física	1.352.583		
3390.39	Outros Serv. de Terc. Pessoa Jurídica	1.843.594		
3390.41	Contribuições	90.595		
3390.47	Obrigações Tributárias e Contributivas	331.128		
3390.48	Outros Aux. Finan. a Pessoas Físicas	32.632		
3390.91	Sentenças Judiciais	8.349		
3390.92	Despesas de Exercícios Anteriores	36.370		
3390.93	Indenizações e Restituições	129.205		
4000.00	Despesas de Capital			4.137.779
4400.00	Investimentos		3.449.161	
4490.00	Aplicações Diretas	3.449.161		
4490.51	Obras e Instalações	2.439.115		
4490.52	Equipamentos e Material Permanente	909.858		
4490.61	Aquisição de Imóveis	100.188		
4600.00	Amortização da Dívida		688.618	
4690.00	Aplicações Diretas	688.618		
4690.71	Principal da Dívida Contratual Resgatado	688.618		
9000.00	Reserva de Contingência			345.000
9900.00	Reserva de Contingência		345.000	
9990.00	Reserva de Contingência	345.000		
9990.99	Reserva de Contingência	345.000		
			Total:	22.165.097

**Prefeitura Municipal de Salgado de São Félix**

Secretaria de Finanças

Departamento de Contabilidade - Orçamento-Programa de 2021 - R\$ 1,00

Demonstrativo da Despesa Segundo as Categorias Econômicas - ANEXO II - LF nº 4.320/64

62

Órgão

Cód. Despesa	Descrição da Despesa	Desdobramento	Elemento	Categorias e Sub-categorias Econômicas
002	Câmara Municipal de Salgado São Félix			
3000.00	Despesas Correntes			1.243.708
3100.00	Pessoal e Encargos Sociais		950.894	
3190.00	Aplicações Diretas	950.894		
3190.11	Vencimentos e Vant. Fixas Pessoal Civil	753.894		
3190.13	Obrigações Patronais	197.000		
3300.00	Outras Despesas Correntes		292.814	
3390.00	Aplicações Diretas	292.814		
3390.14	Diárias - Civil	10.000		
3390.30	Material de Consumo	22.770		
3390.33	Passagens e Despesas com Locomoção	25.500		
3390.35	Serviços de Consultoria	63.544		
3390.36	Outros Serv. de Terceiros Pessoa Física	75.500		
3390.39	Outros Serv. de Terc. Pessoa Jurídica	95.500		
4000.00	Despesas de Capital			54.292
4400.00	Investimentos		54.292	
4490.00	Aplicações Diretas	54.292		
4490.51	Obras e Instalações	24.092		
4490.52	Equipamentos e Material Permanente	30.200		
			Total:	1.298.000

**Prefeitura Municipal de Salgado de São Félix**

Secretaria de Finanças

Departamento de Contabilidade - Orçamento-Programa de 2021 - R\$ 1,00

Demonstrativo da Despesa Segundo as Categorias Econômicas - ANEXO II - LF nº 4.320/64

63

Órgão

Cód. Despesa	Descrição da Despesa	Desdobramento	Elemento	Categorias e Sub-categorias Econômicas
003	Fundo Municipal de Assistência Social de Salgado de São Félix			
3000.00	Despesas Correntes			1.284.772
3100.00	Pessoal e Encargos Sociais		745.435	
3190.00	Aplicações Diretas	745.435		
3190.04	Contratação por Tempo Determinado	116.987		
3190.11	Vencimentos e Vant. Fixas Pessoal Civil	477.300		
3190.13	Obrigações Patronais	147.808		
3190.92	Despesas de Exercícios Anteriores	3.340		
3300.00	Outras Despesas Correntes		539.337	
3330.00	Transf. a Estados e ao Distrito Federal	9.504		
3330.43	Subvenções Sociais	9.504		
3390.00	Aplicações Diretas	529.833		
3390.14	Diárias - Civil	21.283		
3390.30	Material de Consumo	141.104		
3390.32	Material, Bem ou Serv. p/ Dist. Gratuita	97.819		
3390.33	Passagens e Despesas com Locomoção	6.679		
3390.35	Serviços de Consultoria	5.010		
3390.36	Outros Serv. de Terceiros Pessoa Física	80.579		
3390.39	Outros Serv. de Terc. Pessoa Jurídica	106.927		
3390.41	Contribuições	14.119		
3390.47	Obrigações Tributárias e Contributivas	5.986		
3390.48	Outros Aux. Finan. a Pessoas Físicas	38.263		
3390.92	Despesas de Exercícios Anteriores	12.064		
4000.00	Despesas de Capital			248.944
4400.00	Investimentos		248.944	
4490.00	Aplicações Diretas	248.944		
4490.51	Obras e Instalações	130.847		
4490.52	Equipamentos e Material Permanente	118.097		
			Total:	1.533.716

**Prefeitura Municipal de Salgado de São Félix**

Secretaria de Finanças

Departamento de Contabilidade - Orçamento-Programa de 2021 - R\$ 1,00

Demonstrativo da Despesa Segundo as Categorias Econômicas - ANEXO II - LF nº 4.320/64

64

Órgão

Cód. Despesa	Descrição da Despesa	Desdobramento	Elemento	Categorias e Sub-categorias Econômicas
004	Fundo Municipal de Saúde de Salgado de São Félix			
3000.00	Despesas Correntes			8.799.064
3100.00	Pessoal e Encargos Sociais		5.194.553	
3190.00	Aplicações Diretas	5.194.553		
3190.04	Contratação por Tempo Determinado	1.435.015		
3190.11	Vencimentos e Vant. Fixas Pessoal Civil	2.781.157		
3190.13	Obrigações Patronais	978.381		
3300.00	Outras Despesas Correntes		3.604.511	
3390.00	Aplicações Diretas	3.604.511		
3390.14	Diárias - Civil	4.815		
3390.30	Material de Consumo	1.265.530		
3390.31	Premiações Cult.Art.Cient.Desp.e Outras	761.552		
3390.32	Material, Bem ou Serv. p/ Dist. Gratuita	26.839		
3390.33	Passagens e Despesas com Locomoção	16.698		
3390.35	Serviços de Consultoria	39.325		
3390.36	Outros Serv. de Terceiros Pessoa Física	600.900		
3390.39	Outros Serv. de Terc. Pessoa Jurídica	823.412		
3390.47	Obrigações Tributárias e Contributivas	61.779		
3390.92	Despesas de Exercícios Anteriores	3.661		
4000.00	Despesas de Capital			704.123
4400.00	Investimentos		704.123	
4490.00	Aplicações Diretas	704.123		
4490.51	Obras e Instalações	341.261		
4490.52	Equipamentos e Material Permanente	337.815		
4490.61	Aquisição de Imóveis	25.047		

Total: 9.503.187

1 - Total da Direta:	23.463.097
2 - Total da Indireta:	11.036.903
3 - Total (1 + 2):	34.500.000
Total da Intra-Orçamentária:	0


 NEUZOMAR DE SOUSA SILVA
 Contador


 ANA MARIA DIAS PAZ
 Secretária


 ADJAILSON PEDRO SILVA DE
 ANDRADE
 Prefeito Constitucional



Prefeitura Municipal de Salgado de São Félix

Secretaria de Finanças

Departamento de Contabilidade - Orçamento-Programa de 2021 - R\$ 1,00

Quadro Detalhado da Despesa Fixada por Unidade Orçamentária, Ações, Natureza e Elemento de Despesa - Q.D.D.

Classificação Institucional Funcional Programática							Dotação	%	
Natureza de Despesa/Modalidade de Aplicação/Elemento de Despesa/Fonte de Recurso							Orçamentária		
01.010	Câmara Municipal de Salgado de São Félix						1.298.000	4	
01 031 2012 1001	Aquisição de Equipam. e Mat. Permanente						54.292	0	
	Aquisição de Equipam. e Mat. Permanente								
	4400.00 Investimentos						54.292	0	
	4490.00 Aplicações Diretas						54.292	0	
000001	4490.51	99	1001	Obras e Instalações		Fiscal	24.092	0	
000002	4490.52	99	1001	Equipamentos e Material Permanente		Fiscal	30.200	0	
01 031 2012 2001	Manut.dos Serv.Legis.e Administrativos						1.243.708	4	
	Manut.dos Serv.Legis.e Administrativos								
	3100.00 Pessoal e Encargos Sociais						950.894	3	
	3190.00 Aplicações Diretas						950.894	3	
000003	3190.11	99	1001	Vencimentos e Vant. Fixas Pessoal Civil		Fiscal	753.894	2	
000004	3190.13	99	1001	Obrigações Patronais		Fiscal	197.000	1	
	3300.00 Outras Despesas Correntes						292.814	1	
	3390.00 Aplicações Diretas						292.814	1	
000005	3390.14	99	1001	Diárias - Civil		Fiscal	10.000	0	
000006	3390.30	99	1001	Material de Consumo		Fiscal	22.770	0	
000007	3390.33	99	1001	Passagens e Despesas com Locomoção		Fiscal	25.500	0	
000008	3390.35	99	1001	Serviços de Consultoria		Fiscal	63.544	0	
000009	3390.36	99	1001	Outros Serv. de Terceiros Pessoa Física		Fiscal	75.500	0	
000010	3390.39	99	1001	Outros Serv. de Terc. Pessoa Jurídica		Fiscal	95.500	0	
	Pessoal e Encargos Sociais	Juros e Encargos da Dívida	Outras Despesas Correntes	Investimentos	Inversões Financeiras	Amortização da Dívida	Reserva de Contingência		
Fiscal:	950.894		292.814	54.292				1.298.000	4
Seguridade:								0	0
Total:	950.894		292.814	54.292				1.298.000	4

**Prefeitura Municipal de Salgado de São Félix**

Secretaria de Finanças

Departamento de Contabilidade - Orçamento-Programa de 2021 - R\$ 1,00

Quadro Detalhado da Despesa Fixada por Unidade Orçamentária, Ações, Natureza e Elemento de Despesa - Q.D.D.

Classificação Institucional Funcional Programática							Dotação	%				
Natureza de Despesa/Modalidade de Aplicação/Elemento de Despesa/Fonte de Recurso							Orçamentária					
02.010	Gabinete do Prefeito						872.454	3				
04	122	2002	1002	Aquis.de Móveis, Equip.e Veículos			11.000	0				
				Aquis.de Móveis, Equip.e Veículos								
			4400.00	Investimentos			11.000	0				
			4490.00	Aplicações Diretas			11.000	0				
000012	4490.52	99	1001	Equipamentos e Material Permanente			11.000	0				
04	122	2002	2002	Manut.das Ativ.do Gabinete do Prefeito			861.454	2				
				Manut.das Ativ.do Gabinete do Prefeito								
			3100.00	Pessoal e Encargos Sociais			580.223	2				
			3190.00	Aplicações Diretas			580.223	2				
000013	3190.04	99	1001	Contratação por Tempo Determinado			27.552	0				
000014	3190.11	99	1001	Vencimentos e Vant. Fixas Pessoal Civil			547.662	2				
000015	3190.92	99	1001	Despesas de Exercícios Anteriores			5.009	0				
			3300.00	Outras Despesas Correntes			269.542	1				
			3330.00	Transf. a Estados e ao Distrito Federal			12.000	0				
000513	3330.43	99	1001	Subvenções Sociais			12.000	0				
			3390.00	Aplicações Diretas			257.542	1				
000016	3390.14	99	1001	Diárias - Civil			528	0				
000017	3390.30	99	1001	Material de Consumo			26.299	0				
000018	3390.33	99	1001	Passagens e Despesas com Locomoção			5.173	0				
000019	3390.35	99	1001	Serviços de Consultoria			8.349	0				
000020	3390.36	99	1001	Outros Serv. de Terceiros Pessoa Física			2.263	0				
000021	3390.39	99	1001	Outros Serv. de Terc. Pessoa Jurídica			131.120	0				
000022	3390.41	99	1001	Contribuições			57.530	0				
000023	3390.48	99	1001	Outros Aux. Finan. a Pessoas Físicas			15.934	0				
000024	3390.92	99	1001	Despesas de Exercícios Anteriores			10.346	0				
			4400.00	Investimentos			11.689	0				
			4490.00	Aplicações Diretas			11.689	0				
000025	4490.51	99	1001	Obras e Instalações			8.349	0				
000026	4490.52	99	1001	Equipamentos e Material Permanente			3.340	0				
				Pessoal e Encargos Sociais	Juros e Encargos da Dívida	Outras Despesas Correntes	Investimentos	Inversões Financeiras	Amortização da Dívida	Reserva de Contingência		
Fiscal:				580.223		257.542	22.689				860.454	2
Seguridade:						12.000					12.000	0
Total:				580.223		269.542	22.689				872.454	3

**Prefeitura Municipal de Salgado de São Félix**

Secretaria de Finanças

Departamento de Contabilidade - Orçamento-Programa de 2021 - R\$ 1,00

Quadro Detalhado da Despesa Fixada por Unidade Orçamentária, Ações, Natureza e Elemento de Despesa - Q.D.D.

67

Classificação Institucional Funcional Programática							Dotação	%				
Natureza de Despesa/Modalidade de Aplicação/Elemento de Despesa/Fonte de Recurso							Orçamentária					
02.020	Secretaria de Administração						1.440.817	4				
04	122	2003	1003	Aquis.de Móveis, Equip.e Veículos			4.637	0				
				Aquis.de Móveis, Equip.e Veículos								
			4400.00	Investimentos			4.637	0				
			4490.00	Aplicações Diretas			4.637	0				
000027	4490.52	99	1001	Equipamentos e Material Permanente			4.637	0				
						Fiscal						
04	122	2003	2003	Manut.das Ativ.da Sec. de Administração			1.436.180	4				
				Manut.das Ativ.da Sec. de Administração								
			3100.00	Pessoal e Encargos Sociais			949.870	3				
			3190.00	Aplicações Diretas			949.870	3				
000028	3190.04	99	1001	Contratação por Tempo Determinado			10.019	0				
						Fiscal						
000029	3190.11	99	1001	Vencimentos e Vant. Fixas Pessoal Civil			325.419	1				
						Fiscal						
000030	3190.13	99	1001	Obrigações Patronais			596.266	2				
						Fiscal						
000031	3190.34	99	1001	Outras Desp. Pessoal Dec. Contrat. Terc.			5.009	0				
						Fiscal						
000032	3190.92	99	1001	Despesas de Exercícios Anteriores			13.157	0				
						Fiscal						
			3300.00	Outras Despesas Correntes			469.612	1				
			3390.00	Aplicações Diretas			469.612	1				
000033	3390.14	99	1001	Diárias - Civil			5.865	0				
						Fiscal						
000034	3390.30	99	1001	Material de Consumo			106.982	0				
						Fiscal						
000035	3390.33	99	1001	Passagens e Despesas com Locomoção			2.301	0				
						Fiscal						
000036	3390.35	99	1001	Serviços de Consultoria			13.776	0				
						Fiscal						
000037	3390.36	99	1001	Outros Serv. de Terceiros Pessoa Física			83.367	0				
						Fiscal						
000038	3390.39	99	1001	Outros Serv. de Terc. Pessoa Jurídica			244.708	1				
						Fiscal						
000039	3390.41	99	1001	Contribuições			8.349	0				
						Fiscal						
000040	3390.92	99	1001	Despesas de Exercícios Anteriores			924	0				
						Fiscal						
000041	3390.93	99	1001	Indenizações e Restituições			3.340	0				
						Fiscal						
			4400.00	Investimentos			16.698	0				
			4490.00	Aplicações Diretas			16.698	0				
000042	4490.51	99	1001	Obras e Instalações			8.349	0				
						Fiscal						
000043	4490.52	99	1001	Equipamentos e Material Permanente			8.349	0				
						Fiscal						
				Pessoal e Encargos Sociais	Juros e Encargos da Dívida	Outras Despesas Correntes	Investimentos	Inversões Financeiras	Amortização da Dívida	Reserva de Contingência		
Fiscal:				949.870		469.612	21.335				1.440.817	4
Seguridade:											0	0
Total:				949.870		469.612	21.335				1.440.817	4

**Prefeitura Municipal de Salgado de São Félix**

Secretaria de Finanças

Departamento de Contabilidade - Orçamento-Programa de 2021 - R\$ 1,00

Quadro Detalhado da Despesa Fixada por Unidade Orçamentária, Ações, Natureza e Elemento de Despesa - Q.D.D.

68

Classificação Institucional Funcional Programática							Dotação	%
Natureza de Despesa/Modalidade de Aplicação/Elemento de Despesa/Fonte de Recurso						Esfera	Orçamentária	
02.030	Secretaria de Finanças						1.856.136	5
04	122	2011	0001	Pagamento de Sentenças Judiciais			137.800	0
				Pagamento de Sentenças Judiciais				
			3100.00	Pessoal e Encargos Sociais			137.800	0
			3190.00	Aplicações Diretas			137.800	0
000044	3190.91	99	1001	Sentenças Judiciais		Fiscal	137.800	0
04	122	2011	0002	Contribuição para o PASEP			331.128	1
				Contribuição para o PASEP				
			3300.00	Outras Despesas Correntes			331.128	1
			3390.00	Aplicações Diretas			331.128	1
000045	3390.47	99	1001	Obrigações Tributárias e Contributivas		Fiscal	331.128	1
28	843	2011	0003	Amortiz. de Dívida com Encargos Sociais			380.947	1
				Amortiz. de Dívida com Encargos Sociais				
			4600.00	Amortização da Dívida			380.947	1
			4690.00	Aplicações Diretas			380.947	1
000046	4690.71	99	1001	Principal da Dívida Contratual Resgatado		Fiscal	380.947	1
28	843	2011	0004	Amortiz. de Dívida Contratada			307.671	1
				Amortiz. de Dívida Contratada				
			4600.00	Amortização da Dívida			307.671	1
			4690.00	Aplicações Diretas			307.671	1
000047	4690.71	99	1001	Principal da Dívida Contratual Resgatado		Fiscal	307.671	1
04	122	2004	1004	Aquis.de Móveis, Equip.e Veículos			12.524	0
				Aquis.de Móveis, Equip.e Veículos				
			4400.00	Investimentos			12.524	0
			4490.00	Aplicações Diretas			12.524	0
000048	4490.52	99	1001	Equipamentos e Material Permanente		Fiscal	12.524	0
04	122	2004	2004	Manut.das Ativ.da Sec. de Finanças			686.066	2
				Manut.das Ativ.da Sec. de Finanças				
			3100.00	Pessoal e Encargos Sociais			324.734	1
			3190.00	Aplicações Diretas			324.734	1
000049	3190.04	99	1001	Contratação por Tempo Determinado		Fiscal	5.009	0
000050	3190.11	99	1001	Vencimentos e Vant. Fixas Pessoal Civil		Fiscal	307.460	1
000051	3190.13	99	1001	Obrigações Patronais		Fiscal	9.760	0
000052	3190.92	99	1001	Despesas de Exercícios Anteriores		Fiscal	2.505	0
			3300.00	Outras Despesas Correntes			336.635	1
			3390.00	Aplicações Diretas			336.635	1
000053	3390.14	99	1001	Diárias - Civil		Fiscal	5.846	0
000054	3390.30	99	1001	Material de Consumo		Fiscal	3.724	0
000055	3390.33	99	1001	Passagens e Despesas com Locomoção		Fiscal	1.670	0
000056	3390.35	99	1001	Serviços de Consultoria		Fiscal	87.120	0
000057	3390.36	99	1001	Outros Serv. de Terceiros Pessoa Física		Fiscal	59.487	0
000058	3390.39	99	1001	Outros Serv. de Terc. Pessoa Jurídica		Fiscal	45.785	0
000059	3390.41	99	1001	Contribuições		Fiscal	3.340	0
000060	3390.92	99	1001	Despesas de Exercícios Anteriores		Fiscal	5.468	0
000061	3390.93	99	1001	Indenizações e Restituições		Fiscal	124.195	0
			4400.00	Investimentos			24.697	0
			4490.00	Aplicações Diretas			24.697	0
000062	4490.51	99	1001	Obras e Instalações		Fiscal	16.698	0
000063	4490.52	99	1001	Equipamentos e Material Permanente		Fiscal	7.999	0

68

**Prefeitura Municipal de Salgado de São Félix**

Secretaria de Finanças

Departamento de Contabilidade - Orçamento-Programa de 2021 - R\$ 1,00

Quadro Detalhado da Despesa Fixada por Unidade Orçamentária, Ações, Natureza e Elemento de Despesa - Q.D.D.

Classificação Institucional Funcional Programática							Dotação	%
Natureza de Despesa/Modalidade de Aplicação/Elemento de Despesa/Fonte de Recurso		Esfera					Orçamentária	
02.030	Secretaria de Finanças						1.856.136	5
		Pessoal e Encargos Sociais	Juros e Encargos da Dívida	Outras Despesas Correntes	Investimentos	Inversões Financeiras	Amortização da Dívida	Reserva de Contigência
Fiscal:		462.534		667.763	37.221		688.618	
Seguridade:								
Total:		462.534		667.763	37.221		688.618	
							1.856.136	5

**Prefeitura Municipal de Salgado de São Félix**

Secretaria de Finanças

Departamento de Contabilidade - Orçamento-Programa de 2021 - R\$ 1,00

Quadro Detalhado da Despesa Fixada por Unidade Orçamentária, Ações, Natureza e Elemento de Despesa - Q.D.D.

70

Classificação Institucional Funcional Programática							Dotação	%	
Natureza de Despesa/Modalidade de Aplicação/Elemento de Despesa/Fonte de Recurso							Orçamentária		
02.040	Sec. de Agricultura e Abastecimento						559.711	2	
20	122	2005	1005	Aquis.de Móveis, Veículos e Equipamentos			11.000	0	
				Aquis.de Móveis, Veículos e Equipamentos					
			4400.00	Investimentos				11.000	0
			4490.00	Aplicações Diretas				11.000	0
000064	4490.52	99	1001	Equipamentos e Material Permanente			Fiscal	11.000	0
20	544	1002	1006	Const/Ampli. e Rest. de Barreiros,Açúdes Cisternas e Sistemas de Abast D' Agua			110.000	0	
				Const.Ampli. e Rest. de Barreiros,Açúdes, Cisternas e sistemas de Abast D' Agua					
			4400.00	Investimentos				110.000	0
			4490.00	Aplicações Diretas				110.000	0
000065	4490.51	99	1001	Obras e Instalações			Fiscal	10.000	0
000493	4490.51	99	1510	Obras e Instalações			Fiscal	100.000	0
20	606	1002	1008	Const.Ampl.e Rest.de Pontes, Mata-Burros e Passagens Molhadas e Bueiras			41.745	0	
				Const.Ampl.e Rest.de Pontes, Mata-Burros e Passagens Molhadas e Bueiras					
			4400.00	Investimentos				41.745	0
			4490.00	Aplicações Diretas				41.745	0
000067	4490.51	99	1001	Obras e Instalações			Fiscal	41.745	0
20	752	1001	1011	Impl.e Recup.da Rede Elétrica Rural			12.100	0	
				Impl.e Recup.da Rede Elétrica Rural					
			4400.00	Investimentos				12.100	0
			4490.00	Aplicações Diretas				12.100	0
000071	4490.51	99	1001	Obras e Instalações			Fiscal	12.100	0
20	122	2005	2005	Manut.das Ativ.da Sec.de Agric.e Abastecimento			322.247	1	
				Manut.das Ativ.da Sec.de Agric.e Abastecimento					
			3100.00	Pessoal e Encargos Sociais				260.300	1
			3190.00	Aplicações Diretas				260.300	1
000073	3190.04	99	1001	Contratação por Tempo Determinado			Fiscal	5.009	0
000074	3190.11	99	1001	Vencimentos e Vant. Fixas Pessoal Civil			Fiscal	226.904	1
000075	3190.13	99	1001	Obrigações Patronais			Fiscal	25.047	0
000076	3190.92	99	1001	Despesas de Exercícios Anteriores			Fiscal	3.340	0
			3300.00	Outras Despesas Correntes				61.947	0
			3390.00	Aplicações Diretas				61.947	0
000077	3390.14	99	1001	Diárias - Civil			Fiscal	627	0
000078	3390.30	99	1001	Material de Consumo			Fiscal	182	0
000079	3390.32	99	1001	Material, Bem ou Serv. p/ Dist. Gratuita			Fiscal	5.009	0
000080	3390.33	99	1001	Passagens e Despesas com Locomoção			Fiscal	1.670	0
000081	3390.35	99	1001	Serviços de Consultoria			Fiscal	8.349	0
000082	3390.36	99	1001	Outros Serv. de Terceiros Pessoa Física			Fiscal	15.048	0
000083	3390.39	99	1001	Outros Serv. de Terc. Pessoa Jurídica			Fiscal	360	0
000084	3390.41	99	1001	Contribuições			Fiscal	5.655	0
000085	3390.48	99	1001	Outros Aux. Finan. a Pessoas Físicas			Fiscal	16.698	0
000086	3390.92	99	1001	Despesas de Exercícios Anteriores			Fiscal	8.349	0
20	608	1001	2006	Incentivo as Ativ.Rurais e ao Homem do Campo			62.619	0	
				Incentivo as Ativ.Rurais e ao Homem do Campo					
			3300.00	Outras Despesas Correntes				62.619	0
			3390.00	Aplicações Diretas				62.619	0
000087	3390.32	99	1001	Material, Bem ou Serv. p/ Dist. Gratuita			Fiscal	20.873	0
000088	3390.36	99	1001	Outros Serv. de Terceiros Pessoa Física			Fiscal	20.873	0
000089	3390.39	99	1001	Outros Serv. de Terc. Pessoa Jurídica			Fiscal	20.873	0

70

**Prefeitura Municipal de Salgado de São Félix**

Secretaria de Finanças

Departamento de Contabilidade - Orçamento-Programa de 2021 - R\$ 1,00

Quadro Detalhado da Despesa Fixada por Unidade Orçamentária, Ações, Natureza e Elemento de Despesa - Q.D.D.

Classificação Institucional Funcional Programática							Dotação	%
Natureza de Despesa/Modalidade de Aplicação/Elemento de Despesa/Fonte de Recurso		Esfera					Orçamentária	
02.040	Sec. de Agricultura e Abastecimento						559.711	2
		Pessoal e Encargos Sociais	Juros e Encargos da Dívida	Outras Despesas Correntes	Investimentos	Inversões Financeiras	Amortização da Dívida	Reserva de Contigência
Fiscal:		260.300		124.566	174.845			
Seguridade:								
Total:		260.300		124.566	174.845			
							559.711	2



Prefeitura Municipal de Salgado de São Félix

Secretaria de Finanças

Departamento de Contabilidade - Orçamento-Programa de 2021 - R\$ 1,00

Quadro Detalhado da Despesa Fixada por Unidade Orçamentária, Ações, Natureza e Elemento de Despesa - Q.D.D.

Classificação Institucional Funcional Programática							Dotação	
Natureza de Despesa/Modalidade de Aplicação/Elemento de Despesa/Fonte de Recurso							Orçamentária	%
02.050	Secretaria de Educação						12.552.600	36
12	361	1009	1015	Aquisição e/ou Desaprop.de Imóveis para Implantação de Proj.na Área Educacional			25.047	0
				Aquisição e/ou Desaprop.de Imóveis para Implantação de Proj.na Área Educacional				
			4400.00	Investimentos			25.047	0
			4490.00	Aplicações Diretas			25.047	0
000092	4490.61	99	1111	Aquisição de Imóveis		Fiscal	25.047	0
12	361	1009	1016	Const.Ampl.e Reforma de Unid.Escolares			144.000	0
				Const.Ampl.e Reforma de Unid.Escolares				
			4400.00	Investimentos			144.000	0
			4490.00	Aplicações Diretas			144.000	0
000093	4490.51	99	1111	Obras e Instalações		Fiscal	44.000	0
000515	4490.51	99	1125	Obras e Instalações		Fiscal	100.000	0
12	361	1009	1017	Aquis.de Móveis e Equipamentos p/ Educ. Fundamental			160.000	0
				Aquis.de Móveis e Equip.p/Educação Fundamental				
			4400.00	Investimentos			160.000	0
			4490.00	Aplicações Diretas			160.000	0
000095	4490.52	99	1111	Equipamentos e Material Permanente		Fiscal	80.000	0
000517	4490.52	99	1124	Equipamentos e Material Permanente		Fiscal	80.000	0
12	365	1008	1020	Const.Ampliação e Reforma de Creches			673.198	2
				Const.Ampliação e Reforma de Creches				
			4400.00	Investimentos			673.198	2
			4490.00	Aplicações Diretas			673.198	2
000096	4490.51	99	1111	Obras e Instalações		Fiscal	343.198	1
000423	4490.51	99	1125	Obras e Instalações		Fiscal	330.000	1
12	365	1008	1021	Aquis.de Móveis,Equip.e Utens.p/as Creches Municipais			109.860	0
				Aquis.de Móveis,Equip.e Utens.p/as Creches Municipais				
			4400.00	Investimentos			109.860	0
			4490.00	Aplicações Diretas			109.860	0
000097	4490.52	99	1111	Equipamentos e Material Permanente		Fiscal	16.698	0
000425	4490.52	99	1125	Equipamentos e Material Permanente		Fiscal	93.162	0
12	361	1005	1056	Aquisição de Veiculos e Transporte para a Educação			192.500	1
				Aquisição de Veiculos e Transporte para a Educação				
			4400.00	Investimentos			192.500	1
			4490.00	Aplicações Diretas			192.500	1
000463	4490.52	99	1125	Equipamentos e Material Permanente		Fiscal	192.500	1
12	306	1003	2008	Manut.do Programa da Merenda Escolar			322.547	1
				Manut.do Programa da Merenda Escolar				
			3300.00	Outras Despesas Correntes			322.547	1
			3390.00	Aplicações Diretas			322.547	1
000429	3390.30	99	1001	Material de Consumo		Fiscal	77.000	0
000102	3390.30	99	1122	Material de Consumo		Fiscal	245.547	1
12	361	1005	2009	Manut.das Ativ.do Transp. Escolar			788.106	2
				Manut.das Ativ.do Transp. Escolar				
			3300.00	Outras Despesas Correntes			788.106	2
			3390.00	Aplicações Diretas			788.106	2
000434	3390.30	99	1111	Material de Consumo		Fiscal	97.405	0
000103	3390.30	99	1123	Material de Consumo		Fiscal	132.017	0

**Prefeitura Municipal de Salgado de São Félix**

Secretaria de Finanças

Departamento de Contabilidade - Orçamento-Programa de 2021 - R\$ 1,00

Quadro Detalhado da Despesa Fixada por Unidade Orçamentária, Ações, Natureza e Elemento de Despesa - Q.D.D.

73

Classificação Institucional Funcional Programática						Dotação	%
Natureza de Despesa/Modalidade de Aplicação/Elemento de Despesa/Fonte de Recurso						Orçamentária	
02.050	Secretaria de Educação					12.552.600	36
000431	3390.30	99	1125	Material de Consumo	Fiscal	27.830	0
000435	3390.36	99	1111	Outros Serv. de Terceiros Pessoa Física	Fiscal	97.405	0
000104	3390.36	99	1123	Outros Serv. de Terceiros Pessoa Física	Fiscal	114.201	0
000432	3390.36	99	1125	Outros Serv. de Terceiros Pessoa Física	Fiscal	180.577	1
000436	3390.39	99	1111	Outros Serv. de Terc. Pessoa Jurídica	Fiscal	83.490	0
000105	3390.39	99	1123	Outros Serv. de Terc. Pessoa Jurídica	Fiscal	53.540	0
000433	3390.39	99	1125	Outros Serv. de Terc. Pessoa Jurídica	Fiscal	1.641	0
12	361	1009	2010	Manut.das Ativ.dos Conselhos Escolares		20.038	0
				Manut.das Ativ.dos Conselhos Escolares			
			3300.00	Outras Despesas Correntes		20.038	0
			3390.00	Aplicações Diretas		20.038	0
000106	3390.30	99	1001	Material de Consumo	Fiscal	8.349	0
000107	3390.36	99	1001	Outros Serv. de Terceiros Pessoa Física	Fiscal	8.349	0
000108	3390.39	99	1001	Outros Serv. de Terc. Pessoa Jurídica	Fiscal	3.340	0
12	361	1009	2011	Distrib. de Fardam.e Material Escolar p/ Alunos do Ensino Fundamental		80.707	0
				Distrib. de Fardam.e Material Escolar p/Alunos do Ensino Fundamental			
			3300.00	Outras Despesas Correntes		80.707	0
			3390.00	Aplicações Diretas		80.707	0
000438	3390.32	99	1001	Material, Bem ou Serv. p/ Dist. Gratuita	Fiscal	13.915	0
000109	3390.32	99	1124	Material, Bem ou Serv. p/ Dist. Gratuita	Fiscal	66.792	0
12	361	1009	2012	Manut.das Ativ.do Ensino Fundam.-FUNDEB 60%		5.490.598	16
				Manut.das Ativ.do Ensino Fundam.-FUNDEB- 60%			
			3100.00	Pessoal e Encargos Sociais		5.490.598	16
			3190.00	Aplicações Diretas		5.490.598	16
000110	3190.04	99	1112	Contratação por Tempo Determinado	Fiscal	149.988	0
000111	3190.11	99	1112	Vencimentos e Vant. Fixas Pessoal Civil	Fiscal	4.071.892	12
000112	3190.13	99	1112	Obrigações Patronais	Fiscal	1.268.718	4
12	361	1009	2013	Manut.das Ativ.do Ensino Fundam.-FUNDEB 40%		3.660.397	11
				Manut.das Ativ.do Ensino Fundam.-FUNDEB- 40%			
			3100.00	Pessoal e Encargos Sociais		2.334.040	7
			3190.00	Aplicações Diretas		2.334.040	7
000113	3190.04	99	1113	Contratação por Tempo Determinado	Fiscal	191.392	1
000114	3190.11	99	1113	Vencimentos e Vant. Fixas Pessoal Civil	Fiscal	1.804.402	5
000115	3190.13	99	1113	Obrigações Patronais	Fiscal	338.246	1
			3300.00	Outras Despesas Correntes		1.183.904	3
			3390.00	Aplicações Diretas		1.183.904	3
000440	3390.14	99	1113	Diárias - Civil	Fiscal	6.958	0
000116	3390.30	99	1113	Material de Consumo	Fiscal	471.756	1
000117	3390.36	99	1113	Outros Serv. de Terceiros Pessoa Física	Fiscal	351.540	1
000118	3390.39	99	1113	Outros Serv. de Terc. Pessoa Jurídica	Fiscal	353.650	1
			4400.00	Investimentos		142.453	0
			4490.00	Aplicações Diretas		142.453	0
000119	4490.51	99	1113	Obras e Instalações	Fiscal	109.057	0
000120	4490.52	99	1113	Equipamentos e Material Permanente	Fiscal	33.396	0
12	361	1009	2014	Manut.das Ativ.do Ensino Fundam.-MDE		582.240	2
				Manut.das Ativ.do Ensino Fundam.-MDE			
			3100.00	Pessoal e Encargos Sociais		454.382	1
			3190.00	Aplicações Diretas		454.382	1
000121	3190.04	99	1111	Contratação por Tempo Determinado	Fiscal	16.698	0

**Prefeitura Municipal de Salgado de São Félix**

Secretaria de Finanças

Departamento de Contabilidade - Orçamento-Programa de 2021 - R\$ 1,00

Quadro Detalhado da Despesa Fixada por Unidade Orçamentária, Ações, Natureza e Elemento de Despesa - Q.D.D.

Classificação Institucional Funcional Programática						Dotação	
Natureza de Despesa/Modalidade de Aplicação/Elemento de Despesa/Fonte de Recurso				Esfera		Orçamentária	%
02.050	Secretaria de Educação					12.552.600	36
000136	3190.11	99	1111	Vencimentos e Vant. Fixas Pessoal Civil	Fiscal	277.460	1
000462	3190.13	99	1111	Obrigações Patronais	Fiscal	107.096	0
000123	3190.91	99	1111	Sentenças Judiciais	Fiscal	16.698	0
000124	3190.92	99	1111	Despesas de Exercícios Anteriores	Fiscal	36.430	0
	3300.00			Outras Despesas Correntes		121.340	0
	3390.00			Aplicações Diretas		121.340	0
000125	3390.14	99	1111	Diárias - Civil	Fiscal	603	0
000126	3390.30	99	1111	Material de Consumo	Fiscal	21.145	0
000127	3390.32	99	1111	Material, Bem ou Serv. p/ Dist. Gratuita	Fiscal	11.124	0
000128	3390.33	99	1111	Passagens e Despesas com Locomoção	Fiscal	8.349	0
000129	3390.36	99	1111	Outros Serv. de Terceiros Pessoa Física	Fiscal	49.759	0
000130	3390.39	99	1111	Outros Serv. de Terc. Pessoa Jurídica	Fiscal	13.126	0
000131	3390.41	99	1111	Contribuições	Fiscal	2.505	0
000132	3390.91	99	1111	Sentenças Judiciais	Fiscal	8.349	0
000133	3390.92	99	1111	Despesas de Exercícios Anteriores	Fiscal	4.710	0
000134	3390.93	99	1111	Indenizações e Restituições	Fiscal	1.670	0
	4400.00			Investimentos		6.518	0
	4490.00			Aplicações Diretas		6.518	0
000135	4490.52	99	1111	Equipamentos e Material Permanente	Fiscal	6.518	0
12	361	1009	2015	Manut.das Ativ.do Ensino Fundament.-QSE		234.707	1
				Manut.das Ativ.do Ensino Fundament.-QSE			
			3300.00	Outras Despesas Correntes		234.707	1
			3390.00	Aplicações Diretas		234.707	1
000141	3390.30	99	1120	Material de Consumo	Fiscal	94.580	0
000091	3390.36	99	1120	Outros Serv. de Terceiros Pessoa Física	Fiscal	73.768	0
000137	3390.39	99	1120	Outros Serv. de Terc. Pessoa Jurídica	Fiscal	66.359	0
12	361	1009	2097	Outras Transferencias do FNDE		68.655	0
			3100.00	Pessoal e Encargos Sociais		38.072	0
			3190.00	Aplicações Diretas		38.072	0
000164	3190.04	99	1124	Contratação por Tempo Determinado	Fiscal	16.698	0
000165	3190.11	99	1124	Vencimentos e Vant. Fixas Pessoal Civil	Fiscal	9.518	0
000166	3190.13	99	1124	Obrigações Patronais	Fiscal	11.856	0
	3300.00			Outras Despesas Correntes		30.583	0
	3390.00			Aplicações Diretas		30.583	0
000167	3390.30	99	1124	Material de Consumo	Fiscal	8.080	0
000168	3390.36	99	1124	Outros Serv. de Terceiros Pessoa Física	Fiscal	19.894	0
000169	3390.39	99	1124	Outros Serv. de Terc. Pessoa Jurídica	Fiscal	2.609	0
	Pessoal e Encargos Sociais	Juros e Encargos da Dívida	Outras Despesas Correntes	Investimentos	Inversões Financeiras	Amortização da Dívida	Reserva de Contingência
Fiscal:	8.317.092		2.781.932	1.453.576			
Seguridade:							0
Total:	8.317.092		2.781.932	1.453.576			12.552.600
							36

**Prefeitura Municipal de Salgado de São Félix**

Secretaria de Finanças

Departamento de Contabilidade - Orçamento-Programa de 2021 - R\$ 1,00

Quadro Detalhado da Despesa Fixada por Unidade Orçamentária, Ações, Natureza e Elemento de Despesa - Q.D.D.

75

Classificação Institucional Funcional Programática							Dotação	%
Natureza de Despesa/Modalidade de Aplicação/Elemento de Despesa/Fonte de Recurso						Esfera	Orçamentária	
02.060	Fundo Municipal de Saúde						9.518.187	28
10	331	2011	0005	Contribuição para o PASEP FMS			61.779	0
				Contribuição Para o PASEP FMS				
			3300.00	Outras Despesas Correntes			61.779	0
			3390.00	Aplicações Diretas			61.779	0
000170	3390.47	99	1211	Obrigações Tributárias e Contributivas		Seguridade	61.779	0
10	301	1013	1026	Aquis.de Móveis, Equipamentos e Veículos p/ Secretaria de Saúde			335.395	1
				Aquis.de Móveis, Equipamentos e Veículos p/ Secretaria de Saúde				
			4400.00	Investimentos			335.395	1
			4490.00	Aplicações Diretas			335.395	1
000171	4490.52	99	1211	Equipamentos e Material Permanente		Seguridade	23.924	0
000172	4490.52	99	1215	Equipamentos e Material Permanente		Seguridade	311.471	1
10	301	1013	1027	Aquis.e/ou Desaprop.de Imóveis p/Implant de Projetos de Saúde Pública			25.047	0
				Aquis.e/ou Desaprop.de Imóveis p/Implant. de Projetos de Saúde Pública				
			4400.00	Investimentos			25.047	0
			4490.00	Aplicações Diretas			25.047	0
000173	4490.61	99	1211	Aquisição de Imóveis		Seguridade	25.047	0
10	301	1013	1028	Const/Ref/Ampl. das Unidades de Saúde e Policlínica			341.261	1
				Const/Ref/Ampl. das Unidades de Saúde e Policlínica				
			4400.00	Investimentos			341.261	1
			4490.00	Aplicações Diretas			341.261	1
000174	4490.51	99	1211	Obras e Instalações		Seguridade	91.261	0
000175	4490.51	99	1215	Obras e Instalações		Seguridade	250.000	1
10	301	1013	2025	Manut.das Atividades dos ACS's			764.631	2
				Manut.das Atividades dos ACS's				
			3100.00	Pessoal e Encargos Sociais			741.356	2
			3190.00	Aplicações Diretas			741.356	2
000179	3190.04	99	1214	Contratação por Tempo Determinado		Seguridade	89.541	0
000180	3190.11	99	1214	Vencimentos e Vant. Fixas Pessoal Civil		Seguridade	626.768	2
000181	3190.13	99	1214	Obrigações Patronais		Seguridade	25.047	0
			3300.00	Outras Despesas Correntes			23.275	0
			3390.00	Aplicações Diretas			23.275	0
000519	3390.14	99	1214	Diárias - Civil		Seguridade	5.000	0
000182	3390.30	99	1214	Material de Consumo		Seguridade	1.577	0
000183	3390.36	99	1214	Outros Serv. de Terceiros Pessoa Física		Seguridade	8.349	0
000184	3390.39	99	1214	Outros Serv. de Terc. Pessoa Jurídica		Seguridade	8.349	0
10	301	1013	2026	Manut.das Atividades do PSF			967.882	3
				Manut.das Atividades do PSF				
			3100.00	Pessoal e Encargos Sociais			930.852	3
			3190.00	Aplicações Diretas			930.852	3
000185	3190.04	99	1214	Contratação por Tempo Determinado		Seguridade	603.093	2
000186	3190.11	99	1214	Vencimentos e Vant. Fixas Pessoal Civil		Seguridade	286.014	1
000187	3190.13	99	1214	Obrigações Patronais		Seguridade	41.745	0
			3300.00	Outras Despesas Correntes			37.030	0
			3390.00	Aplicações Diretas			37.030	0
000188	3390.30	99	1214	Material de Consumo		Seguridade	11.983	0
000189	3390.36	99	1214	Outros Serv. de Terceiros Pessoa Física		Seguridade	8.349	0
000190	3390.39	99	1214	Outros Serv. de Terc. Pessoa Jurídica		Seguridade	16.698	0

**Prefeitura Municipal de Salgado de São Félix**

Secretaria de Finanças

Departamento de Contabilidade - Orçamento-Programa de 2021 - R\$ 1,00

Quadro Detalhado da Despesa Fixada por Unidade Orçamentária, Ações, Natureza e Elemento de Despesa - Q.D.D.

76

Classificação Institucional Funcional Programática							Dotação	%
Natureza de Despesa/Modalidade de Aplicação/Elemento de Despesa/Fonte de Recurso						Esfera	Orçamentária	
02.060	Fundo Municipal de Saúde						9.518.187	28
10	301	1013	2028	Manut.das Atividades de Vigil.Sanitária			61.086	0
				Manut.das Atividades de Vigil.Sanitária				
			3100.00	Pessoal e Encargos Sociais			42.580	0
			3190.00	Aplicações Diretas			42.580	0
000191	3190.04	99	1214	Contratação por Tempo Determinado		Seguridade	6.679	0
000192	3190.11	99	1214	Vencimentos e Vant. Fixas Pessoal Civil		Seguridade	32.561	0
000193	3190.13	99	1214	Obrigações Patronais		Seguridade	3.340	0
			3300.00	Outras Despesas Correntes			18.506	0
			3390.00	Aplicações Diretas			18.506	0
000520	3390.14	99	1214	Diárias - Civil		Seguridade	5.000	0
000194	3390.30	99	1214	Material de Consumo		Seguridade	147	0
000195	3390.32	99	1214	Material, Bem ou Serv. p/ Dist. Gratuita		Seguridade	3.340	0
000196	3390.36	99	1214	Outros Serv. de Terceiros Pessoa Física		Seguridade	6.679	0
000197	3390.39	99	1214	Outros Serv. de Terc. Pessoa Jurídica		Seguridade	3.340	0
10	301	1013	2030	Manut.das Ativ.do Programa Previne Brasil			197.385	1
				Manut.das Ativ.do Programa Previne Brasil				
			3100.00	Pessoal e Encargos Sociais			158.166	0
			3190.00	Aplicações Diretas			158.166	0
000198	3190.04	99	1214	Contratação por Tempo Determinado		Seguridade	13.773	0
000199	3190.11	99	1214	Vencimentos e Vant. Fixas Pessoal Civil		Seguridade	127.695	0
000200	3190.13	99	1214	Obrigações Patronais		Seguridade	16.698	0
			3300.00	Outras Despesas Correntes			39.219	0
			3390.00	Aplicações Diretas			39.219	0
000521	3390.14	99	1214	Diárias - Civil		Seguridade	5.000	0
000201	3390.30	99	1214	Material de Consumo		Seguridade	823	0
000202	3390.36	99	1214	Outros Serv. de Terceiros Pessoa Física		Seguridade	16.698	0
000203	3390.39	99	1214	Outros Serv. de Terc. Pessoa Jurídica		Seguridade	16.698	0
10	301	1013	2082	Manut do Fundo Municipal de Saude			2.761.053	8
			3100.00	Pessoal e Encargos Sociais			1.883.389	5
			3190.00	Aplicações Diretas			1.883.389	5
000205	3190.04	99	1211	Contratação por Tempo Determinado		Seguridade	271.089	1
000206	3190.11	99	1211	Vencimentos e Vant. Fixas Pessoal Civil		Seguridade	1.297.888	4
000207	3190.13	99	1211	Obrigações Patronais		Seguridade	314.412	1
			3300.00	Outras Despesas Correntes			877.664	3
			3390.00	Aplicações Diretas			877.664	3
000208	3390.14	99	1211	Diárias - Civil		Seguridade	2.395	0
000209	3390.30	99	1211	Material de Consumo		Seguridade	297.017	1
000210	3390.32	99	1211	Material, Bem ou Serv. p/ Dist. Gratuita		Seguridade	23.499	0
000211	3390.35	99	1211	Serviços de Consultoria		Seguridade	39.325	0
000212	3390.36	99	1211	Outros Serv. de Terceiros Pessoa Física		Seguridade	317.403	1
000213	3390.39	99	1211	Outros Serv. de Terc. Pessoa Jurídica		Seguridade	194.364	1
000214	3390.92	99	1211	Despesas de Exercícios Anteriores		Seguridade	3.661	0
10	301	1013	2084	Manut. do Piso de Atenção Básica Fixo (P AB FIXO)			1.682.388	5
			3100.00	Pessoal e Encargos Sociais			696.474	2
			3190.00	Aplicações Diretas			696.474	2
000216	3190.04	99	1214	Contratação por Tempo Determinado		Seguridade	166.980	0
000217	3190.11	99	1214	Vencimentos e Vant. Fixas Pessoal Civil		Seguridade	66.792	0
000218	3190.13	99	1214	Obrigações Patronais		Seguridade	462.702	1
			3300.00	Outras Despesas Correntes			985.914	3
				Aplicações Diretas				

**Prefeitura Municipal de Salgado de São Félix**

Secretaria de Finanças

Departamento de Contabilidade - Orçamento-Programa de 2021 - R\$ 1,00

Quadro Detalhado da Despesa Fixada por Unidade Orçamentária, Ações, Natureza e Elemento de Despesa - Q.D.D.

Classificação Institucional Funcional Programática						Dotação		
Natureza de Despesa/Modalidade de Aplicação/Elemento de Despesa/Fonte de Recurso				Esfera		Orçamentária	%	
02.060	Fundo Municipal de Saúde						9.518.187	28
	3390.00					985.914	3	
000219	3390.30	99	1214	Material de Consumo	Seguridade	502.010	1	
000220	3390.33	99	1214	Passagens e Despesas com Locomoção	Seguridade	16.698	0	
000221	3390.36	99	1214	Outros Serv. de Terceiros Pessoa Física	Seguridade	125.087	0	
000222	3390.39	99	1214	Outros Serv. de Terc. Pessoa Jurídica	Seguridade	342.119	1	
10	301	1013	2085	Manut Programa SAUDE BUCAL		306.058	1	
	3100.00			Pessoal e Encargos Sociais		249.285	1	
	3190.00			Aplicações Diretas		249.285	1	
000223	3190.04	99	1214	Contratação por Tempo Determinado	Seguridade	143.998	0	
000224	3190.11	99	1214	Vencimentos e Vant. Fixas Pessoal Civil	Seguridade	88.589	0	
000225	3190.13	99	1214	Obrigações Patronais	Seguridade	16.698	0	
	3300.00			Outras Despesas Correntes		56.773	0	
	3390.00			Aplicações Diretas		56.773	0	
000226	3390.30	99	1214	Material de Consumo	Seguridade	16.698	0	
000227	3390.36	99	1214	Outros Serv. de Terceiros Pessoa Física	Seguridade	16.698	0	
000228	3390.39	99	1214	Outros Serv. de Terc. Pessoa Jurídica	Seguridade	23.377	0	
10	301	1013	2086	Manutenção do Progra de Avaliação de Desempenho		877.315	3	
	3300.00			Outras Despesas Correntes		877.315	3	
	3390.00			Aplicações Diretas		877.315	3	
000229	3390.30	99	1214	Material de Consumo	Seguridade	16.698	0	
000230	3390.31	99	1214	Premiações Cult.Art.Cient.Desp.e Outras	Seguridade	761.552	2	
000231	3390.36	99	1214	Outros Serv. de Terceiros Pessoa Física	Seguridade	8.349	0	
000232	3390.39	99	1214	Outros Serv. de Terc. Pessoa Jurídica	Seguridade	90.716	0	
10	302	1013	2087	Teto Municipal da Média e Alta Complex Ambulatorial e Hospitalar		222.585	1	
	3100.00			Pessoal e Encargos Sociais		138.793	0	
	3190.00			Aplicações Diretas		138.793	0	
000233	3190.04	99	1214	Contratação por Tempo Determinado	Seguridade	101.678	0	
000234	3190.11	99	1214	Vencimentos e Vant. Fixas Pessoal Civil	Seguridade	8.349	0	
000235	3190.13	99	1214	Obrigações Patronais	Seguridade	28.766	0	
	3300.00			Outras Despesas Correntes		83.792	0	
	3390.00			Aplicações Diretas		83.792	0	
000236	3390.30	99	1214	Material de Consumo	Seguridade	25.047	0	
000237	3390.36	99	1214	Outros Serv. de Terceiros Pessoa Física	Seguridade	5.009	0	
000238	3390.39	99	1214	Outros Serv. de Terc. Pessoa Jurídica	Seguridade	53.736	0	
10	302	1013	2088	Teto Munic Rede Brasil Sem Miséria		182.843	1	
	3300.00			Outras Despesas Correntes		182.843	1	
	3390.00			Aplicações Diretas		182.843	1	
000239	3390.30	99	1214	Material de Consumo	Seguridade	89.334	0	
000240	3390.36	99	1214	Outros Serv. de Terceiros Pessoa Física	Seguridade	50.094	0	
000241	3390.39	99	1214	Outros Serv. de Terc. Pessoa Jurídica	Seguridade	43.415	0	
10	305	1015	2089	Piso Fixo de Vigilância em Saúde		318.814	1	
	3100.00			Pessoal e Encargos Sociais		240.333	1	
	3190.00			Aplicações Diretas		240.333	1	
000242	3190.04	99	1214	Contratação por Tempo Determinado	Seguridade	25.047	0	
000243	3190.11	99	1214	Vencimentos e Vant. Fixas Pessoal Civil	Seguridade	179.709	1	
000244	3190.13	99	1214	Obrigações Patronais	Seguridade	35.577	0	
	3300.00			Outras Despesas Correntes		78.481	0	



Prefeitura Municipal de Salgado de São Félix

Secretaria de Finanças

Departamento de Contabilidade - Orçamento-Programa de 2021 - R\$ 1,00

Quadro Detalhado da Despesa Fixada por Unidade Orçamentária, Ações, Natureza e Elemento de Despesa - Q.D.D.

Classificação Institucional Funcional Programática							Dotação	%				
Natureza de Despesa/Modalidade de Aplicação/Elemento de Despesa/Fonte de Recurso							Orçamentária					
02.060	Fundo Municipal de Saúde						9.518.187	28				
	3390.00	Aplicações Diretas					78.481	0				
000245	3390.30	99	1214	Material de Consumo		33.396	0					
000246	3390.36	99	1214	Outros Serv. de Terceiros Pessoa Física		25.047	0					
000247	3390.39	99	1214	Outros Serv. de Terc. Pessoa Jurídica		20.038	0					
10	301	1013	2090	Assistencia Farmaceutica		149.265	0					
			3300.00	Outras Despesas Correntes					149.265	0		
			3390.00	Aplicações Diretas					149.265	0		
000248	3390.30	99	1214	Material de Consumo		149.265	0					
10	301	1013	2091	Outros Prog Financ por Transf. Fundo a Fundo		251.300	1					
			3100.00	Pessoal e Encargos Sociais					113.325	0		
			3190.00	Aplicações Diretas					113.325	0		
000249	3190.04	99	1214	Contratação por Tempo Determinado		13.137	0					
000250	3190.11	99	1214	Vencimentos e Vant. Fixas Pessoal Civil		66.792	0					
000251	3190.13	99	1214	Obrigações Patronais		33.396	0					
			3300.00	Outras Despesas Correntes					137.975	0		
			3390.00	Aplicações Diretas					137.975	0		
000252	3390.30	99	1214	Material de Consumo		119.115	0					
000253	3390.36	99	1214	Outros Serv. de Terceiros Pessoa Física		10.718	0					
000254	3390.39	99	1214	Outros Serv. de Terc. Pessoa Jurídica		8.142	0					
10	301	1013	2102	Manut do Conselho Municipal de Saude		12.100	0					
				Manut do Conselho Municipal de Saude								
			3300.00	Outras Despesas Correntes					9.680	0		
			3390.00	Aplicações Diretas					9.680	0		
000483	3390.14	99	1211	Diárias - Civil		2.420	0					
000485	3390.30	99	1211	Material de Consumo		2.420	0					
000487	3390.36	99	1211	Outros Serv. de Terceiros Pessoa Física		2.420	0					
000489	3390.39	99	1211	Outros Serv. de Terc. Pessoa Jurídica		2.420	0					
			4400.00	Investimentos					2.420	0		
			4490.00	Aplicações Diretas					2.420	0		
000491	4490.52	99	1211	Equipamentos e Material Permanente		2.420	0					
				Pessoal e Encargos Sociais	Juros e Encargos da Dívida	Outras Despesas Correntes	Investimentos	Inversões Financeiras	Amortização da Dívida	Reserva de Contigência		
Fiscal:											0	0
Seguridade:				5.194.553		3.619.511	704.123				9.518.187	28
Total:				5.194.553		3.619.511	704.123				9.518.187	28

**Prefeitura Municipal de Salgado de São Félix**

Secretaria de Finanças

Departamento de Contabilidade - Orçamento-Programa de 2021 - R\$ 1,00

Quadro Detalhado da Despesa Fixada por Unidade Orçamentária, Ações, Natureza e Elemento de Despesa - Q.D.D.

79

Classificação Institucional Funcional Programática							Dotação	%
Natureza de Despesa/Modalidade de Aplicação/Elemento de Despesa/Fonte de Recurso						Esfera	Orçamentária	
02.070	Fundo Municipal de Assistência Social						1.533.716	4
08 331 2011	0006	Contribuição para o PASEP FMAS					5.986	0
		Contribuição para o PASEP FMAS						
	3300.00	Outras Despesas Correntes					5.986	0
	3390.00	Aplicações Diretas					5.986	0
000255	3390.47	99	1001	Obrigações Tributárias e Contributivas		Seguridade	5.986	0
08 244 2008	1035	Aquis.de Veículos, Móveis e Equipamentos p/ Assistencia Social					72.600	0
		Aquis.de Veículos, Móveis e Equipamentos p/ Assistencia Social						
	4400.00	Investimentos					72.600	0
	4490.00	Aplicações Diretas					72.600	0
000258	4490.52	99	1001	Equipamentos e Material Permanente		Seguridade	12.100	0
000467	4490.52	99	1510	Equipamentos e Material Permanente		Seguridade	60.500	0
08 244 1022	1057	Const/Reforma/Ampliação do CRAS					123.500	0
		Const/Reforma/Ampliação do CRAS						
	4400.00	Investimentos					123.500	0
	4490.00	Aplicações Diretas					123.500	0
000477	4490.51	99	1510	Obras e Instalações		Seguridade	123.500	0
08 244 1022	2037	Manut.das Ativ.dos Conselhos Sociais					20.298	0
		Manut.das Ativ.dos Conselhos Sociais						
	3300.00	Outras Despesas Correntes					18.628	0
	3390.00	Aplicações Diretas					18.628	0
000259	3390.30	99	1001	Material de Consumo		Seguridade	5.009	0
000260	3390.36	99	1001	Outros Serv. de Terceiros Pessoa Física		Seguridade	3.340	0
000261	3390.39	99	1001	Outros Serv. de Terc. Pessoa Jurídica		Seguridade	3.340	0
000262	3390.41	99	1001	Contribuições		Seguridade	6.939	0
	4400.00	Investimentos					1.670	0
	4490.00	Aplicações Diretas					1.670	0
000263	4490.52	99	1001	Equipamentos e Material Permanente		Seguridade	1.670	0
08 244 1022	2038	Promoção de Assistência Social a Pessoas Carentes					22.645	0
		Promoção de Assistência Social a Pessoas Carentes						
	3300.00	Outras Despesas Correntes					22.645	0
	3390.00	Aplicações Diretas					22.645	0
000264	3390.32	99	1001	Material, Bem ou Serv. p/ Dist. Gratuita		Seguridade	12.101	0
000265	3390.48	99	1001	Outros Aux. Finan. a Pessoas Físicas		Seguridade	10.544	0
08 244 1022	2041	Manut.das Ações de Proteção Social					83.494	0
		Manut.das Ações de Proteção Social						
	3100.00	Pessoal e Encargos Sociais					40.986	0
	3190.00	Aplicações Diretas					40.986	0
000266	3190.04	99	1311	Contratação por Tempo Determinado		Seguridade	24.137	0
000267	3190.11	99	1311	Vencimentos e Vant. Fixas Pessoal Civil		Seguridade	16.849	0
	3300.00	Outras Despesas Correntes					35.829	0
	3390.00	Aplicações Diretas					35.829	0
000469	3390.14	99	1311	Diárias - Civil		Seguridade	2.420	0
000268	3390.30	99	1311	Material de Consumo		Seguridade	22.698	0
000269	3390.36	99	1311	Outros Serv. de Terceiros Pessoa Física		Seguridade	7.015	0
000270	3390.39	99	1311	Outros Serv. de Terc. Pessoa Jurídica		Seguridade	3.696	0
	4400.00	Investimentos					6.679	0
	4490.00	Aplicações Diretas					6.679	0
000271	4490.51	99	1311	Obras e Instalações		Seguridade	5.009	0



Prefeitura Municipal de Salgado de São Félix

Secretaria de Finanças

Departamento de Contabilidade - Orçamento-Programa de 2021 - R\$ 1,00

Quadro Detalhado da Despesa Fixada por Unidade Orçamentária, Ações, Natureza e Elemento de Despesa - Q.D.D.

80

Classificação Institucional Funcional Programática						Esfera	Dotação Orçamentária	%
Natureza de Despesa/Modalidade de Aplicação/Elemento de Despesa/Fonte de Recurso								
02.070	Fundo Municipal de Assistência Social						1.533.716	4
000272	4490.52	99	1311	Equipamentos e Material Permanente		Seguridade	1.670	0
08	306	1022	2043	Distribuição de Peixes e gêneros alimentícios em dias Santos			48.950	0
				Distribuição de Peixes e gêneros alimentícios em dias Santos				
			3300.00	Outras Despesas Correntes			48.950	0
			3390.00	Aplicações Diretas			48.950	0
000273	3390.32	99	1001	Material, Bem ou Serv. p/ Dist. Gratuita		Seguridade	48.950	0
08	244	1022	2081	Manut. das Ativ. do Fundo M. Assistencia Social			683.070	2
			3100.00	Pessoal e Encargos Sociais			478.360	1
			3190.00	Aplicações Diretas			478.360	1
000274	3190.04	99	1001	Contratação por Tempo Determinado		Seguridade	46.044	0
000275	3190.11	99	1001	Vencimentos e Vant. Fixas Pessoal Civil		Seguridade	324.063	1
000276	3190.13	99	1001	Obrigações Patronais		Seguridade	104.913	0
000277	3190.92	99	1001	Despesas de Exercícios Anteriores		Seguridade	3.340	0
			3300.00	Outras Despesas Correntes			201.479	1
			3390.00	Aplicações Diretas			201.479	1
000278	3390.14	99	1001	Diárias - Civil		Seguridade	603	0
000279	3390.30	99	1001	Material de Consumo		Seguridade	17.423	0
000280	3390.32	99	1001	Material, Bem ou Serv. p/ Dist. Gratuita		Seguridade	36.768	0
000281	3390.36	99	1001	Outros Serv. de Terceiros Pessoa Física		Seguridade	29.574	0
000282	3390.39	99	1001	Outros Serv. de Terc. Pessoa Jurídica		Seguridade	70.148	0
000283	3390.41	99	1001	Contribuições		Seguridade	7.180	0
000284	3390.48	99	1001	Outros Aux. Finan. a Pessoas Físicas		Seguridade	27.719	0
000285	3390.92	99	1001	Despesas de Exercícios Anteriores		Seguridade	12.064	0
			4400.00	Investimentos			3.231	0
			4490.00	Aplicações Diretas			3.231	0
000286	4490.52	99	1001	Equipamentos e Material Permanente		Seguridade	3.231	0
08	244	1022	2092	Manut dos Serviços de Conv e Fort de Vinculos - Piso Básico Variav - SCFV			213.812	1
				Manut dos Serviços de Conv e Fort de Vinculos - Piso Básico Variav - SCFV				
			3100.00	Pessoal e Encargos Sociais			117.023	0
			3190.00	Aplicações Diretas			117.023	0
000287	3190.04	99	1311	Contratação por Tempo Determinado		Seguridade	3.622	0
000288	3190.11	99	1311	Vencimentos e Vant. Fixas Pessoal Civil		Seguridade	90.455	0
000289	3190.13	99	1311	Obrigações Patronais		Seguridade	22.946	0
			3300.00	Outras Despesas Correntes			75.473	0
			3390.00	Aplicações Diretas			75.473	0
000465	3390.14	99	1311	Diárias - Civil		Fiscal	2.420	0
000290	3390.30	99	1311	Material de Consumo		Seguridade	11.408	0
000407	3390.30	99	1520	Material de Consumo		Seguridade	35.688	0
000291	3390.33	99	1311	Passagens e Despesas com Locomoção		Seguridade	5.009	0
000292	3390.35	99	1311	Serviços de Consultoria		Seguridade	3.340	0
000293	3390.36	99	1311	Outros Serv. de Terceiros Pessoa Física		Seguridade	8.863	0
000408	3390.36	99	1520	Outros Serv. de Terceiros Pessoa Física		Seguridade	2.783	0
000294	3390.39	99	1311	Outros Serv. de Terc. Pessoa Jurídica		Seguridade	5.922	0
000409	3390.39	99	1520	Outros Serv. de Terc. Pessoa Jurídica		Seguridade	40	0
			4400.00	Investimentos			21.316	0
			4490.00	Aplicações Diretas			21.316	0
000411	4490.52	99	1520	Equipamentos e Material Permanente		Seguridade	21.316	0
08	244	1022	2093	Fortalecimento do Controle Social - IGD			11.953	0
				Fortalecimento do Controle Social - IGD				
			3300.00	Outras Despesas Correntes			10.784	0

80



Prefeitura Municipal de Salgado de São Félix

Secretaria de Finanças

Departamento de Contabilidade - Orçamento-Programa de 2021 - R\$ 1,00

Quadro Detalhado da Despesa Fixada por Unidade Orçamentária, Ações, Natureza e Elemento de Despesa - Q.D.D.

Classificação Institucional Funcional Programática						Dotação	%
Natureza de Despesa/Modalidade de Aplicação/Elemento de Despesa/Fonte de Recurso						Orçamentária	
02.070	Fundo Municipal de Assistência Social					1.533.716	4
	3390.00	Aplicações Diretas				10.784	0
000495	3390.14	99	1311	Diárias - Civil	Seguridade	5.500	0
000295	3390.30	99	1311	Material de Consumo	Seguridade	2.868	0
000296	3390.36	99	1311	Outros Serv. de Terceiros Pessoa Física	Seguridade	1.997	0
000297	3390.39	99	1311	Outros Serv. de Terc. Pessoa Jurídica	Seguridade	419	0
	4400.00	Investimentos				1.169	0
	4490.00	Aplicações Diretas				1.169	0
000298	4490.51	99	1311	Obras e Instalações	Seguridade	668	0
000299	4490.52	99	1311	Equipamentos e Material Permanente	Seguridade	501	0
08 244 1022	2094	Gestão de Prog. Bolsa Familia e Cadastro Único - IGD Bolsa				34.425	0
		Gestão de Prog. Bolsa Familia e Cadastro Único - IGD Bolsa					
	3300.00	Outras Despesas Correntes				27.746	0
	3390.00	Aplicações Diretas				27.746	0
000471	3390.14	99	1311	Diárias - Civil	Seguridade	2.420	0
000300	3390.30	99	1311	Material de Consumo	Seguridade	18.935	0
000301	3390.33	99	1311	Passagens e Despesas com Locomoção	Seguridade	1.670	0
000302	3390.35	99	1311	Serviços de Consultoria	Seguridade	1.670	0
000303	3390.36	99	1311	Outros Serv. de Terceiros Pessoa Física	Seguridade	1.670	0
000304	3390.39	99	1311	Outros Serv. de Terc. Pessoa Jurídica	Seguridade	1.381	0
	4400.00	Investimentos				6.679	0
	4490.00	Aplicações Diretas				6.679	0
000305	4490.51	99	1311	Obras e Instalações	Seguridade	1.670	0
000306	4490.52	99	1311	Equipamentos e Material Permanente	Seguridade	5.009	0
08 244 1022	2095	Outras Transf do FNAS				86.345	0
	3100.00	Pessoal e Encargos Sociais				50.894	0
	3190.00	Aplicações Diretas				50.894	0
000307	3190.04	99	1311	Contratação por Tempo Determinado	Seguridade	16.189	0
000308	3190.11	99	1311	Vencimentos e Vant. Fixas Pessoal Civil	Seguridade	18.103	0
000309	3190.13	99	1311	Obrigações Patronais	Seguridade	16.602	0
	3300.00	Outras Despesas Correntes				35.451	0
	3390.00	Aplicações Diretas				35.451	0
000496	3390.14	99	1311	Diárias - Civil	Seguridade	5.500	0
000310	3390.30	99	1311	Material de Consumo	Seguridade	4.865	0
000311	3390.36	99	1311	Outros Serv. de Terceiros Pessoa Física	Seguridade	25.047	0
000312	3390.39	99	1311	Outros Serv. de Terc. Pessoa Jurídica	Seguridade	39	0
08 243 2008	2099	Manutenção do Programa Criança Feliz				117.134	0
		Manutenção do Programa Criança Feliz					
	3100.00	Pessoal e Encargos Sociais				58.172	0
	3190.00	Aplicações Diretas				58.172	0
000413	3190.04	99	1311	Contratação por Tempo Determinado	Seguridade	26.995	0
000414	3190.11	99	1311	Vencimentos e Vant. Fixas Pessoal Civil	Seguridade	27.830	0
000418	3190.13	99	1311	Obrigações Patronais	Seguridade	3.347	0
	3300.00	Outras Despesas Correntes				46.862	0
	3390.00	Aplicações Diretas				46.862	0
000473	3390.14	99	1311	Diárias - Civil	Seguridade	2.420	0
000415	3390.30	99	1311	Material de Consumo	Seguridade	22.210	0
000416	3390.36	99	1311	Outros Serv. de Terceiros Pessoa Física	Seguridade	290	0
000417	3390.39	99	1311	Outros Serv. de Terc. Pessoa Jurídica	Seguridade	21.942	0
	4400.00	Investimentos				12.100	0
	4490.00	Aplicações Diretas				12.100	0
000475	4490.52	99	1311	Equipamentos e Material Permanente	Seguridade	12.100	0



Prefeitura Municipal de Salgado de São Félix

Secretaria de Finanças

Departamento de Contabilidade - Orçamento-Programa de 2021 - R\$ 1,00

Quadro Detalhado da Despesa Fixada por Unidade Orçamentária, Ações, Natureza e Elemento de Despesa - Q.D.D.

Classificação Institucional Funcional Programática		Natureza de Despesa/Modalidade de Aplicação/Elemento de Despesa/Fonte de Recurso		Esfera	Dotação Orçamentária	%		
02.070	Fundo Municipal de Assistência Social				1.533.716	4		
08	244	2008	2106 MANUTENÇÃO DE AUXILIO AS ENTIDADES SOCIAIS		9.504	0		
			MANUTENÇÃO DE AUXILIO AS ENTIDADES SOCIAIS					
			3300.00 Outras Despesas Correntes		9.504	0		
			3330.00 Transf. a Estados e ao Distrito Federal		9.504	0		
000512	3330.43	99	1001 Subvenções Sociais	Seguridade	9.504	0		
	Pessoal e Encargos Sociais	Juros e Encargos da Dívida	Outras Despesas Correntes	Investimentos	Inversões Financeiras	Amortização da Dívida	Reserva de Contigência	
Fiscal:			2.420				2.420	0
Seguridade:	745.435		536.917	248.944			1.531.296	4
Total:	745.435		539.337	248.944			1.533.716	4



Prefeitura Municipal de Salgado de São Félix

Secretaria de Finanças

Departamento de Contabilidade - Orçamento-Programa de 2021 - R\$ 1,00

Quadro Detalhado da Despesa Fixada por Unidade Orçamentária, Ações, Natureza e Elemento de Despesa - Q.D.D.

Classificação Institucional Funcional Programática							Dotação	%
Natureza de Despesa/Modalidade de Aplicação/Elemento de Despesa/Fonte de Recurso							Orçamentária	
02.080	Secretaria de Infraestrutura						2.877.757	8
04	122	1024	1036	Const/Ampl/Recup de Prédios Públicos			66.792	0
				Const/Ampl/Recup de Prédios Públicos				
			4400.00	Investimentos			66.792	0
			4490.00	Aplicações Diretas			66.792	0
000319	4490.51	99	1001	Obras e Instalações			66.792	0
15	451	1024	1037	Aquis.e/ou Desapropiação de Imóveis			50.094	0
				Aquis.e/ou Desapropiação de Imóveis				
			4400.00	Investimentos			50.094	0
			4490.00	Aplicações Diretas			50.094	0
000320	4490.51	99	1001	Obras e Instalações			25.047	0
000321	4490.61	99	1001	Aquisição de Imóveis			25.047	0
15	451	1024	1038	Const/Ampl/Recup. de Cemitérios			50.094	0
				Const/Amp/Recup. de Cemitérios.				
			4400.00	Investimentos			50.094	0
			4490.00	Aplicações Diretas			50.094	0
000322	4490.51	99	1001	Obras e Instalações			50.094	0
15	451	1024	1039	Const/Recup/Ampl. de Praças Públicas e Areas de Lazer			87.441	0
				Const/Recup/Ampl. de Praças Públicas e Areas de Lazer				
			4400.00	Investimentos			87.441	0
			4490.00	Aplicações Diretas			87.441	0
000323	4490.51	99	1001	Obras e Instalações			33.396	0
000324	4490.51	99	1510	Obras e Instalações			54.045	0
15	451	1024	1040	Const.Ampl.Refor.e Equip.de Feiras e Mercados Públicos			245.298	1
				Const.Ampl.Refor.e Equip.de Feiras e Mercados Públicos				
			4400.00	Investimentos			245.298	1
			4490.00	Aplicações Diretas			245.298	1
000325	4490.51	99	1001	Obras e Instalações			66.792	0
000479	4490.51	99	1510	Obras e Instalações			32.459	0
000326	4490.52	99	1001	Equipamentos e Material Permanente			25.047	0
000481	4490.52	99	1510	Equipamentos e Material Permanente			121.000	0
15	451	1025	1041	Construção de Pavim.em Paralelepipedos e Meio Fios.			375.264	1
				Construção de Pavim.em Paralelepipedos e Meio Fios.				
			4400.00	Investimentos			375.264	1
			4490.00	Aplicações Diretas			375.264	1
000327	4490.51	99	1001	Obras e Instalações			83.490	0
000460	4490.51	99	1510	Obras e Instalações			181.774	1
000328	4490.51	99	1520	Obras e Instalações			110.000	0
15	451	2009	1042	Aquis.de Veículos, Móveis e Equipamentos p Sec de Obras e Serv. Urbanos			94.094	0
				Aquis.de Veículos, Móveis e Equipamentos p Sec de Obras e Serv. Urbanos				
			4400.00	Investimentos			94.094	0
			4490.00	Aplicações Diretas			94.094	0
000329	4490.52	99	1001	Equipamentos e Material Permanente			50.094	0
000498	4490.52	99	1510	Equipamentos e Material Permanente			22.000	0
000499	4490.52	99	1520	Equipamentos e Material Permanente			22.000	0
17	512	1016	1046	Impl.e Ampl.da Rede de Esgot.Sanitários			83.490	0
				Impl.e Ampl.da Rede de Esgot.Sanitários				



Prefeitura Municipal de Salgado de São Félix

Secretaria de Finanças

Departamento de Contabilidade - Orçamento-Programa de 2021 - R\$ 1,00

Quadro Detalhado da Despesa Fixada por Unidade Orçamentária, Ações, Natureza e Elemento de Despesa - Q.D.D.

Classificação Institucional Funcional Programática							Dotação	%
Natureza de Despesa/Modalidade de Aplicação/Elemento de Despesa/Fonte de Recurso							Orçamentária	
02.080	Secretaria de Infraestrutura						2.877.757	8
	4400.00	Investimentos					83.490	0
	4490.00	Aplicações Diretas					83.490	0
000334	4490.51	99	1001	Obras e Instalações		Fiscal	83.490	0
25	752	1023	1048	Imple Manut.de Rede de Ilumin. Pública			66.792	0
				Impl.e Manut.de Rede de Ilum. Pública				
	4400.00	Investimentos					66.792	0
	4490.00	Aplicações Diretas					66.792	0
000338	4490.51	99	1001	Obras e Instalações		Fiscal	66.792	0
25	752	1024	1054	Implantação/Implementação de Sistema de Energia Solar em Equipamentos Públicos			75.000	0
				Implantação/Implementação de Sistema de Energia Solar em Equipamentos Públicos				
	4400.00	Investimentos					75.000	0
	4490.00	Aplicações Diretas					75.000	0
000523	4490.51	99	1001	Obras e Instalações		Fiscal	20.000	0
000404	4490.51	99	1510	Obras e Instalações		Fiscal	27.500	0
000405	4490.52	99	1510	Equipamentos e Material Permanente		Fiscal	27.500	0
15	451	2009	2044	Manut.das Ativ.Adm.da Sec.de Obras e Ser viços Urbanos			1.624.050	5
				Manut.das Ativ.Adm.da Sec.de Obras e Serviços Urbanos				
	3100.00	Pessoal e Encargos Sociais					756.897	2
	3190.00	Aplicações Diretas					756.897	2
000340	3190.04	99	1001	Contratação por Tempo Determinado		Fiscal	16.698	0
000341	3190.11	99	1001	Vencimentos e Vant. Fixas Pessoal Civil		Fiscal	702.628	2
000342	3190.13	99	1001	Obrigações Patronais		Fiscal	29.222	0
000343	3190.92	99	1001	Despesas de Exercícios Anteriores		Fiscal	8.349	0
	3300.00	Outras Despesas Correntes					830.176	2
	3390.00	Aplicações Diretas					830.176	2
000344	3390.14	99	1001	Diárias - Civil		Fiscal	2.074	0
000345	3390.30	99	1001	Material de Consumo		Fiscal	141.221	0
000346	3390.36	99	1001	Outros Serv. de Terceiros Pessoa Física		Fiscal	137.864	0
000347	3390.39	99	1001	Outros Serv. de Terc. Pessoa Jurídica		Fiscal	135.020	0
000351	3390.39	99	1610	Outros Serv. de Terc. Pessoa Jurídica		Fiscal	15.819	0
000352	3390.39	99	1620	Outros Serv. de Terc. Pessoa Jurídica		Fiscal	393.275	1
000348	3390.92	99	1001	Despesas de Exercícios Anteriores		Fiscal	4.903	0
	4400.00	Investimentos					36.977	0
	4490.00	Aplicações Diretas					36.977	0
000349	4490.51	99	1001	Obras e Instalações		Fiscal	20.873	0
000350	4490.52	99	1001	Equipamentos e Material Permanente		Fiscal	16.104	0
15	452	1023	2045	Manut.das Ativ.do Serv.de Limp.Urbana			59.348	0
				Manut.das Ativ.do Serv.de Limp.Urbana				
	3100.00	Pessoal e Encargos Sociais					33.396	0
	3190.00	Aplicações Diretas					33.396	0
000353	3190.04	99	1001	Contratação por Tempo Determinado		Fiscal	16.698	0
000354	3190.11	99	1001	Vencimentos e Vant. Fixas Pessoal Civil		Fiscal	16.698	0
	3300.00	Outras Despesas Correntes					17.603	0
	3390.00	Aplicações Diretas					17.603	0
000525	3390.36	99	1001	Outros Serv. de Terceiros Pessoa Física		Fiscal	10.000	0
000355	3390.39	99	1001	Outros Serv. de Terc. Pessoa Jurídica		Fiscal	7.603	0
	4400.00	Investimentos					8.349	0
	4490.00	Aplicações Diretas					8.349	0
000356	4490.52	99	1001	Equipamentos e Material Permanente		Fiscal	8.349	0

**Prefeitura Municipal de Salgado de São Félix**

Secretaria de Finanças

Departamento de Contabilidade - Orçamento-Programa de 2021 - R\$ 1,00

Quadro Detalhado da Despesa Fixada por Unidade Orçamentária, Ações, Natureza e Elemento de Despesa - Q.D.D.

Classificação Institucional Funcional Programática							Dotação	%
Natureza de Despesa/Modalidade de Aplicação/Elemento de Despesa/Fonte de Recurso		Esfera					Orçamentária	
02.080	Secretaria de Infraestrutura						2.877.757	8
	Pessoal e Encargos Sociais	Juros e Encargos da Dívida	Outras Despesas Correntes	Investimentos	Inversões Financeiras	Amortização da Dívida	Reserva de Contigência	
Fiscal:	790.293		847.779	1.239.685				2.877.757
Seguridade:								0
Total:	790.293		847.779	1.239.685				2.877.757

**Prefeitura Municipal de Salgado de São Félix**

Secretaria de Finanças

Departamento de Contabilidade - Orçamento-Programa de 2021 - R\$ 1,00

Quadro Detalhado da Despesa Fixada por Unidade Orçamentária, Ações, Natureza e Elemento de Despesa - Q.D.D.

86

Classificação Institucional Funcional Programática							Dotação	
Natureza de Despesa/Modalidade de Aplicação/Elemento de Despesa/Fonte de Recurso							Orçamentária	%
02.090	Sec.de Ind,Comércio,Turismo e Meio Ambiente						190.669	1
18	541	1029	1053	Implantação/implementação de Sistema de Coleta Seletiva e tratamento de Resíduos Sólidos			21.000	0
				Implantação/implementação de Sistema de Coleta Seletiva e tratamento de Resíduos Sólidos				
			4400.00	Investimentos			21.000	0
			4490.00	Aplicações Diretas			21.000	0
000401	4490.51	99	1001	Obras e Instalações	Fiscal	10.000	0	
000402	4490.52	99	1001	Equipamentos e Material Permanente	Fiscal	11.000	0	
18	541	1029	2047	Manut das Ativ Preserv Margens Ciliares Rio Paraíba e Reflor de Áreas de Preserv			10.020	0
				Manut das Atividades Preserv das Margens Ciliares do Rio Paraíba e Reflorestamento de Areas de Preservação				
			3300.00	Outras Despesas Correntes			10.020	0
			3390.00	Aplicações Diretas			10.020	0
000358	3390.30	99	1001	Material de Consumo	Fiscal	3.340	0	
000359	3390.36	99	1001	Outros Serv. de Terceiros Pessoa Física	Fiscal	3.340	0	
000360	3390.39	99	1001	Outros Serv. de Terc. Pessoa Jurídica	Fiscal	3.340	0	
23	122	2010	2048	Manut.das Ativ.da Sec.do Comércio, Industria, Turismo e Meio Ambiente			159.649	0
				Manut.das Ativ.da Sec.do Comércio, Industria, Turismo e Meio Ambiente				
			3100.00	Pessoal e Encargos Sociais			133.296	0
			3190.00	Aplicações Diretas			133.296	0
000361	3190.04	99	1001	Contratação por Tempo Determinado	Fiscal	8.349	0	
000362	3190.11	99	1001	Vencimentos e Vant. Fixas Pessoal Civil	Fiscal	116.097	0	
000363	3190.13	99	1001	Obrigações Patronais	Fiscal	7.180	0	
000364	3190.92	99	1001	Despesas de Exercícios Anteriores	Fiscal	1.670	0	
			3300.00	Outras Despesas Correntes			26.353	0
			3390.00	Aplicações Diretas			26.353	0
000365	3390.14	99	1001	Diárias - Civil	Fiscal	1.886	0	
000366	3390.30	99	1001	Material de Consumo	Fiscal	8.349	0	
000367	3390.32	99	1001	Material, Bem ou Serv. p/ Dist. Gratuita	Fiscal	1.670	0	
000368	3390.36	99	1001	Outros Serv. de Terceiros Pessoa Física	Fiscal	8.349	0	
000369	3390.39	99	1001	Outros Serv. de Terc. Pessoa Jurídica	Fiscal	1.089	0	
000370	3390.41	99	1001	Contribuições	Fiscal	3.340	0	
000371	3390.92	99	1001	Despesas de Exercícios Anteriores	Fiscal	1.670	0	
	Pessoal e Encargos Sociais	Juros e Encargos da Dívida	Outras Despesas Correntes	Investimentos	Inversões Financeiras	Amortização da Dívida	Reserva de Contigência	
Fiscal:	133.296		36.373	21.000			190.669	1
Seguridade:							0	0
Total:	133.296		36.373	21.000			190.669	1

**Prefeitura Municipal de Salgado de São Félix**

Secretaria de Finanças

Departamento de Contabilidade - Orçamento-Programa de 2021 - R\$ 1,00

Quadro Detalhado da Despesa Fixada por Unidade Orçamentária, Ações, Natureza e Elemento de Despesa - Q.D.D.

87

Classificação Institucional Funcional Programática							Dotação			
Natureza de Despesa/Modalidade de Aplicação/Elemento de Despesa/Fonte de Recurso							Orçamentária	%		
02.100	Secretaria de Controle Interno						176.514	1		
04	125	2003	2050 Manut.das Ativ.do Controle Interno				176.514	1		
			Manut.das Ativ.do Controle Interno							
			3100.00	Pessoal e Encargos Sociais			101.184	0		
			3190.00	Aplicações Diretas			101.184	0		
000372	3190.04	99	1001	Contratação por Tempo Determinado		Fiscal	13.358	0		
000373	3190.11	99	1001	Vencimentos e Vant. Fixas Pessoal Civil		Fiscal	87.826	0		
			3300.00	Outras Despesas Correntes			58.632	0		
			3390.00	Aplicações Diretas			58.632	0		
000374	3390.14	99	1001	Diárias - Civil		Fiscal	189	0		
000375	3390.30	99	1001	Material de Consumo		Fiscal	8.349	0		
000376	3390.36	99	1001	Outros Serv. de Terceiros Pessoa Física		Fiscal	25.047	0		
000377	3390.39	99	1001	Outros Serv. de Terc. Pessoa Jurídica		Fiscal	25.047	0		
			4400.00	Investimentos			16.698	0		
			4490.00	Aplicações Diretas			16.698	0		
000378	4490.51	99	1001	Obras e Instalações		Fiscal	8.349	0		
000379	4490.52	99	1001	Equipamentos e Material Permanente		Fiscal	8.349	0		
			Pessoal e Encargos Sociais	Juros e Encargos da Dívida	Outras Despesas Correntes	Investimentos	Inversões Financeiras	Amortização da Dívida	Reserva de Contingência	
Fiscal:			101.184		58.632	16.698			176.514	1
Seguridade:									0	0
Total:			101.184		58.632	16.698			176.514	1



Prefeitura Municipal de Salgado de São Félix

Secretaria de Finanças

Departamento de Contabilidade - Orçamento-Programa de 2021 - R\$ 1,00

Quadro Detalhado da Despesa Fixada por Unidade Orçamentária, Ações, Natureza e Elemento de Despesa - Q.D.D.

Classificação Institucional Funcional Programática							Dotação	%	
Natureza de Despesa/Modalidade de Aplicação/Elemento de Despesa/Fonte de Recurso							Orçamentária		
02.110	Secretaria de Cultura e Esporte						1.278.439	4	
13	392	1011	1024	Implantação e Melhor. de Bandas Marciais			8.349	0	
				Implantação e Melhoramento de Bandas Marciais					
			4400.00	Investimentos			8.349	0	
			4490.00	Aplicações Diretas			8.349	0	
000098	4490.52	99	1001	Equipamentos e Material Permanente			8.349	0	
27	812	1012	1025	Const.Ampl.e Reforma de Quadras Poliesportivas e Campos de Futebol			416.471	1	
				Const.Ampl.e Reforma de Quadras Poliesportivas e Campos de Futebol					
			4400.00	Investimentos			416.471	1	
			4490.00	Aplicações Diretas			416.471	1	
000099	4490.51	99	1001	Obras e Instalações			100.781	0	
000427	4490.51	99	1124	Obras e Instalações			265.596	1	
000100	4490.61	99	1001	Aquisição de Imóveis			50.094	0	
13	392	1010	1051	Aquis.de Móveis, Equipamentos e Acervo p Biblioteca Municipal			6.679	0	
				Aquis.de Móveis, Equip. e Acervo p/ Biblioteca Municipal					
			4400.00	Investimentos			6.679	0	
			4490.00	Aplicações Diretas			6.679	0	
000380	4490.52	99	1001	Equipamentos e Material Permanente			6.679	0	
13	392	1011	2020	Manut. das Ativ. das Bandas Marciais			48.612	0	
				Manut. das Ativ. das Bandas Marciais					
			3300.00	Outras Despesas Correntes			34.697	0	
			3390.00	Aplicações Diretas			34.697	0	
000151	3390.30	99	1001	Material de Consumo			17.164	0	
000152	3390.32	99	1001	Material, Bem ou Serv. p/ Dist. Gratuita			5.009	0	
000153	3390.36	99	1001	Outros Serv. de Terceiros Pessoa Física			3.340	0	
000154	3390.39	99	1001	Outros Serv. de Terc. Pessoa Jurídica			8.349	0	
000155	3390.41	99	1001	Contribuições			835	0	
			4400.00	Investimentos			13.915	0	
			4490.00	Aplicações Diretas			13.915	0	
000458	4490.52	99	1001	Equipamentos e Material Permanente			13.915	0	
27	812	1012	2021	Distribuição de Materiais Esportivos			25.047	0	
				Distribuição de Materiais Esportivos					
			3300.00	Outras Despesas Correntes			25.047	0	
			3390.00	Aplicações Diretas			25.047	0	
000156	3390.31	99	1001	Premiações Cult.Art.Cient.Desp.e Outras			16.698	0	
000157	3390.32	99	1001	Material, Bem ou Serv. p/ Dist. Gratuita			8.349	0	
27	812	1012	2022	Manut do Programa de Realização de Eventos Esportivos			32.439	0	
				Manut do Programa de Realização de Eventos Esportivos					
			3300.00	Outras Despesas Correntes			32.439	0	
			3390.00	Aplicações Diretas			32.439	0	
000158	3390.30	99	1001	Material de Consumo			4.004	0	
000159	3390.31	99	1001	Premiações Cult.Art.Cient.Desp.e Outras			7.812	0	
000160	3390.32	99	1001	Material, Bem ou Serv. p/ Dist. Gratuita			1.670	0	
000161	3390.36	99	1001	Outros Serv. de Terceiros Pessoa Física			11.710	0	
000162	3390.39	99	1001	Outros Serv. de Terc. Pessoa Jurídica			908	0	
000163	3390.41	99	1001	Contribuições			6.335	0	
13	392	1011	2053	Concessão de Apoio as Ativ.Artístico-Culturais do Município			23.247	0	
				Concessão de Apoio as Ativ.Artístico-Culturais do Município					

**Prefeitura Municipal de Salgado de São Félix**

Secretaria de Finanças

Departamento de Contabilidade - Orçamento-Programa de 2021 - R\$ 1,00

Quadro Detalhado da Despesa Fixada por Unidade Orçamentária, Ações, Natureza e Elemento de Despesa - Q.D.D.

89

Classificação Institucional Funcional Programática							Dotação	%
Natureza de Despesa/Modalidade de Aplicação/Elemento de Despesa/Fonte de Recurso							Orçamentária	
02.110	Secretaria de Cultura e Esporte						1.278.439	4
	3300.00	Outras Despesas Correntes					23.247	0
	3390.00	Aplicações Diretas					23.247	0
000381	3390.30	99	1001	Material de Consumo		Fiscal	5.009	0
000382	3390.31	99	1001	Premiações Cult.Art.Cient.Desp.e Outras		Fiscal	3.340	0
000383	3390.32	99	1001	Material, Bem ou Serv. p/ Dist. Gratuita		Fiscal	1.565	0
000384	3390.36	99	1001	Outros Serv. de Terceiros Pessoa Física		Fiscal	887	0
000385	3390.39	99	1001	Outros Serv. de Terc. Pessoa Jurídica		Fiscal	12.446	0
13	392	1011	2054	Real.de Eventos Cultur.Turíst.e de Lazer			229.508	1
				Real.de Eventos Cultur.Turíst.e de Lazer				
	3300.00	Outras Despesas Correntes					229.508	1
	3390.00	Aplicações Diretas					229.508	1
000386	3390.30	99	1001	Material de Consumo		Fiscal	5.484	0
000387	3390.36	99	1001	Outros Serv. de Terceiros Pessoa Física		Fiscal	21.318	0
000388	3390.39	99	1001	Outros Serv. de Terc. Pessoa Jurídica		Fiscal	200.000	1
000389	3390.41	99	1001	Contribuições		Fiscal	2.706	0
13	392	1011	2055	Manut.das Atividades da Cultura			488.087	1
				Manut.das Atividades da Cultura				
	3100.00	Pessoal e Encargos Sociais					393.193	1
	3190.00	Aplicações Diretas					393.193	1
000390	3190.04	99	1001	Contratação por Tempo Determinado		Fiscal	5.844	0
000391	3190.11	99	1001	Vencimentos e Vant. Fixas Pessoal Civil		Fiscal	353.953	1
000392	3190.13	99	1001	Obrigações Patronais		Fiscal	33.396	0
	3300.00	Outras Despesas Correntes					78.196	0
	3390.00	Aplicações Diretas					78.196	0
000393	3390.14	99	1001	Diárias - Civil		Fiscal	717	0
000394	3390.30	99	1001	Material de Consumo		Fiscal	3.185	0
000395	3390.36	99	1001	Outros Serv. de Terceiros Pessoa Física		Fiscal	54.197	0
000396	3390.39	99	1001	Outros Serv. de Terc. Pessoa Jurídica		Fiscal	20.097	0
	4400.00	Investimentos					16.698	0
	4490.00	Aplicações Diretas					16.698	0
000397	4490.51	99	1001	Obras e Instalações		Fiscal	8.349	0
000398	4490.52	99	1001	Equipamentos e Material Permanente		Fiscal	8.349	0
	Pessoal e Encargos Sociais	Juros e Encargos da Dívida	Outras Despesas Correntes	Investimentos	Inversões Financeiras	Amortização da Dívida	Reserva de Contigência	
Fiscal:	393.193		423.134	462.112			1.278.439	4
Seguridade:							0	0
Total:	393.193		423.134	462.112			1.278.439	4

**Prefeitura Municipal de Salgado de São Félix**

Secretaria de Finanças

Departamento de Contabilidade - Orçamento-Programa de 2021 - R\$ 1,00

Quadro Detalhado da Despesa Fixada por Unidade Orçamentária, Ações, Natureza e Elemento de Despesa - Q.D.D.

90

Classificação Institucional Funcional Programática							Dotação	%	
Natureza de Despesa/Modalidade de Aplicação/Elemento de Despesa/Fonte de Recurso							Orçamentária		
02.990	Reserva de Contingência						345.000	1	
99	999	9999	9001 Reserva de Contingência				345.000	1	
			Reserva de Contingência						
			9900.00	Reserva de Contingência				345.000	1
			9990.00	Reserva de Contingência				345.000	1
000399	9990.99	99	1001	Reserva de Contingência			Fiscal	345.000	1
	Pessoal e	Juros e	Outras						
	Encargos	Encargos	Despesas		Inversões	Amortização	Reserva		
	Sociais	da Dívida	Correntes	Investimentos	Financeiras	da Dívida	de Contingência		
Fiscal:							345.000	345.000	1
Seguridade:								0	0
Total:							345.000	345.000	1
	Pessoal e	Juros e	Outras						
	Encargos	Encargos	Despesas		Inversões	Amortização	Reserva		
	Sociais	da Dívida	Correntes	Investimentos	Financeiras	da Dívida	de Contingência		
GERAL									
Fiscal:	12.938.879		5.962.567	3.503.453		688.618	345.000	23.438.517	68
Seguridade:	5.939.988		4.168.428	953.067				11.061.483	32
Total:	18.878.867		10.130.995	4.456.520		688.618	345.000	34.500.000	100
Intra-Orçamen.:								0	0



NEUZOMAR DE SOUSA SILVA
Contador



ANA MARIA DIAS PAZ
Secretaria



ADJAILSON PEDRO SILVA DE
ANDRADE
Prefeito Constitucional



Prefeitura Municipal de Salgado de São Félix

Secretaria de Finanças

Departamento de Contabilidade - Orçamento-Programa de 2021 - R\$ 1,00

Quadro Detalhado da Receita Prevista por Conta de Receita e Fonte de Recurso - Q.D.R.

Fiscal e Seguridade

91

Cód. Receita Fonte de Recurso	Descrição da Receita	Alíneas e Sub-alíneas	Rúbricas e Sub-rúbricas	Fontes e Sub-fontes	Categories Econômicas e Sub-categorias Econômicas	%
1.0.0.0.00.0.0.00	Receitas Correntes				34.942.377	101
1.1.0.0.00.0.0.00	Impostos, Taxas e Contribuições de Melhoria				684.829	2
1.1.1.0.00.0.0.00	Impostos			679.356		2
1.1.1.3.00.0.0.00	Impostos sobre a Renda e Proventos de Qualquer Natureza		339.918			1
1.1.1.3.03.0.0.00	Imposto sobre a Renda - Retido na Fonte	339.918				1
1.1.1.3.03.1.1.00	Imposto sobre a Renda - Retido na Fonte - Trabalho – Principal	339.918				1
1001	Recursos Ordinários	190.354	56,00%			
1111	Receitas de Impostos e de Transferência de Impostos - Educação *	91.778	27,00%			
1211	Receitas de Impostos e de Transferência de Impostos - Saúde *	57.786	17,00%			
1.1.1.8.00.0.0.00	Impostos Específicos de Estados, DF e Municípios		339.438			1
1.1.1.8.01.0.0.00	Impostos sobre o Patrimônio para Estados/DF/Municípios	15.034				0
1.1.1.8.01.1.1.00	Imposto sobre a Propriedade Predial e Territorial Urbana – Principal	10.509				0
1001	Recursos Ordinários	5.885	56,00%			
1111	Receitas de Impostos e de Transferência de Impostos - Educação *	2.837	27,00%			
1211	Receitas de Impostos e de Transferência de Impostos - Saúde *	1.787	17,00%			
1.1.1.8.01.4.1.00	Imposto sobre Transmissão “Inter Vivos” de Bens Imóveis e de Direitos Reais sobre Imóveis – Principal	4.525				0
1001	Recursos Ordinários	2.534	56,00%			
1111	Receitas de Impostos e de Transferência de Impostos - Educação *	1.222	27,01%			
1211	Receitas de Impostos e de Transferência de Impostos - Saúde *	769	16,99%			
1.1.1.8.02.0.0.00	Impostos sobre a Produção, Circulação de Mercadorias e Serviços		324.404			1
1.1.1.8.02.3.1.00	Imposto sobre Serviços de Qualquer Natureza – Principal	324.404				1
1001	Recursos Ordinários	181.666	56,00%			
1111	Receitas de Impostos e de Transferência de Impostos - Educação *	87.589	27,00%			
1211	Receitas de Impostos e de Transferência de Impostos - Saúde *	55.149	17,00%			
1.1.2.0.00.0.0.00	Taxas			5.473		0
1.1.2.1.00.0.0.00	Taxas pelo Exercício do Poder de Polícia		5.133			0
1.1.2.1.01.0.0.00	Taxas de Inspeção, Controle e Fiscalização	5.133				0
1.1.2.1.01.1.1.00	Taxas de Inspeção, Controle e Fiscalização – Principal	5.133				0
1001	Recursos Ordinários	2.874	55,99%			
1111	Receitas de Impostos e de Transferência de Impostos - Educação *	1.386	27,00%			
1211	Receitas de Impostos e de Transferência de Impostos - Saúde *	873	17,01%			
1.1.2.2.00.0.0.00	Taxas pela Prestação de Serviços		340			0
1.1.2.2.01.0.0.00	Taxas pela Prestação de Serviços	340				0
1.1.2.2.01.1.1.00	Taxas pela Prestação de Serviços – Principal	340				0
1001	Recursos Ordinários	190	55,88%			

**Prefeitura Municipal de Salgado de São Félix**

Secretaria de Finanças

Departamento de Contabilidade - Orçamento-Programa de 2021 - R\$ 1,00

Fiscal e Seguridade

Quadro Detalhado da Receita Prevista por Conta de Receita e Fonte de Recurso - Q.D.R.

93

Cód. Receita Fonte de Recurso	Descrição da Receita	Alíneas e Sub-alíneas	Rúbricas e Sub-rúbricas	Fontes e Sub-fontes	Categorias Econômicas e Sub-categorias Econômicas	%
		946.089				3
1001	Recursos Ordinários	529.810	56,00%			
1111	Receitas de Impostos e de Transferência de Impostos - Educação *	66.226	7,00%			
1112	Transferências do FUNDEB 60%	113.531	12,00%			
1113	Transferências do FUNDEB 40%	75.687	8,00%			
1211	Receitas de Impostos e de Transferência de Impostos - Saúde *	160.835	17,00%			
1.7.1.8.01.5.1.00	Cota-Parte do Imposto Sobre a Propriedade Territorial Rural – Principal	4.783				0
1001	Recursos Ordinários	2.678	55,99%			
1111	Receitas de Impostos e de Transferência de Impostos - Educação *	335	7,00%			
1112	Transferências do FUNDEB 60%	574	12,00%			
1113	Transferências do FUNDEB 40%	383	8,01%			
1211	Receitas de Impostos e de Transferência de Impostos - Saúde *	813	17,00%			
1.7.1.8.02.0.0.00	Transferência da Compensação Financeira pela Exploração de Recursos Naturais	180.261				1
1.7.1.8.02.6.1.00	Cota-Parte do Fundo Especial do Petróleo – FEP – Principal	180.261				1
1001	Recursos Ordinários	180.261	100,00%			
1.7.1.8.03.0.0.00	Transferência de Recursos do Sistema Único de Saúde – SUS – Repasses Fundo a Fundo Bloco Custeio das Ações e Serviços	5.942.834				17
1.7.1.8.03.1.1.01	Saúde da Família	88.214				0
1214	Transferências Fundo a Fundo de Recursos do SUS provenientes do Governo Federal - Bloco de Custeio d	88.214	100,00%			
1.7.1.8.03.1.1.02	Agentes Comunitários de Saúde	530.074				2
1214	Transferências Fundo a Fundo de Recursos do SUS provenientes do Governo Federal - Bloco de Custeio d	530.074	100,00%			
1.7.1.8.03.1.1.04	Limite Financeiro da MAC Ambulatorial e Hospitalar	49.510				0
1214	Transferências Fundo a Fundo de Recursos do SUS provenientes do Governo Federal - Bloco de Custeio d	49.510	100,00%			
1.7.1.8.03.1.1.05	Assistência Farmacêutica	113.742				0
1214	Transferências Fundo a Fundo de Recursos do SUS provenientes do Governo Federal - Bloco de Custeio d	113.742	100,00%			
1.7.1.8.03.1.1.07	Piso de Atenção Básica Variável (PAB Variável)	4.329.512				13
1214	Transferências Fundo a Fundo de Recursos do SUS provenientes do Governo Federal - Bloco de Custeio d	4.329.512	100,00%			
1.7.1.8.03.1.1.08	Teto Financeiro	182.843				1
1214	Transferências Fundo a Fundo de Recursos do SUS provenientes do Governo Federal - Bloco de Custeio d	182.843	100,00%			
1.7.1.8.03.1.1.09	Vigilância Epidemiológica e Ambiental em Saúde	157.323				0
1214	Transferências Fundo a Fundo de Recursos do SUS provenientes do Governo Federal - Bloco de Custeio d	157.323	100,00%			
1.7.1.8.03.1.1.10	Piso de Atenção Básica Fixo (PAB Fixo)	411.473				1
1214	Transferências Fundo a Fundo de Recursos do SUS provenientes do Governo Federal - Bloco de Custeio d	411.473	100,00%			
1.7.1.8.03.1.1.11	Núcleo de Apoio à Saúde da Família - NASF	37.714				0
1214	Transferências Fundo a Fundo de Recursos do SUS provenientes do Governo Federal - Bloco de Custeio d	37.714	100,00%			
1.7.1.8.03.1.1.12	Vigilância Sanitária	10.890				0
1214	Transferências Fundo a Fundo de Recursos do SUS provenientes do Governo Federal - Bloco de Custeio d	10.890	100,00%			
1.7.1.8.03.1.1.13	Saúde Bucal	31.539				0
1214	Transferências Fundo a Fundo de Recursos do SUS	31.539	100,00%			

93



Cód. Receita	Descrição da Receita	Alíneas e Sub-alíneas	Rúbricas e Sub-rúbricas	Fontes e Sub-fontes	Fontes e Sub-fontes	Categorias Econômicas e Sub-categorias Econômicas	%
provenientes do Governo Federal - Bloco de Custeio d							
1.7.1.8.04.0.0.00	Transferências de Recursos do Sistema Único de Saúde – SUS - Bloco Investimentos na Rede de Serviços Públicos de Saúde						1
			445.308				
1.7.1.8.04.1.1.02	Proteção Social Especial						0
			80.150				
1311	Transferência de Recursos do Fundo Nacional de Assistência Social - FNAS	80.150	100,00%				
1.7.1.8.04.1.1.04	Outras Transferências do FNAS						0
			114.563				
1311	Transferência de Recursos do Fundo Nacional de Assistência Social - FNAS	114.563	100,00%				
1.7.1.8.04.1.1.05	Proteção Social Básica						1
			250.595				
1311	Transferência de Recursos do Fundo Nacional de Assistência Social - FNAS	250.595	100,00%				
1.7.1.8.05.0.0.00	Transferências de Recursos do Fundo Nacional do Desenvolvimento da Educação – FNDE						3
			915.459				
1.7.1.8.05.3.1.00	Transferências Diretas do FNDE referentes ao Programa Nacional de Alimentação Escolar – PNAE – Principal						1
			245.547				
1122	Transferências de Recursos do FNDE Referentes ao Programa Nacional de Alimentação Escolar (PNAE)	245.547	100,00%				
1.7.1.8.05.4.1.00	Transferências Diretas do FNDE referentes ao Programa Nacional de Apoio ao Transporte do Escolar – PNATE – Principal						1
			299.758				
1123	Transferências de Recursos do FNDE Referentes ao Programa Nacional de Apoio ao Transporte Escolar (P	299.758	100,00%				
1.7.1.8.05.9.1.00	Outras Transferências Diretas do Fundo Nacional do Desenvolvimento da Educação – FNDE – Principal						1
			234.707				
1120	Transferência do Salário-Educação	234.707	100,00%				
1.7.1.8.05.9.1.02	Outras Transf. Dir. Fund. Nacio. Desenvolvimento da Educação-FNDE						0
			135.447				
1124	Outras Transferências de Recursos do FNDE	135.447	100,00%				
1.7.1.8.06.0.0.00	Transferência Financeira do ICMS – Desoneração – L.C. Nº 87/96						0
			2.628				
1.7.1.8.06.1.1.00	Transferência Financeira do ICMS – Desoneração – L.C. Nº 87/96 – Principal						0
			2.628				
1001	Recursos Ordinários	1.471	55,97%				
1111	Receitas de Impostos e de Transferência de Impostos - Educação *	184	7,00%				
1112	Transferências do FUNDEB 60%	316	12,02%				
1113	Transferências do FUNDEB 40%	210	7,99%				
1211	Receitas de Impostos e de Transferência de Impostos - Saúde *	447	17,01%				
1.7.1.8.12.0.0.00	Transferências de Recursos do Fundo Nacional de Assistência Social – FNAS						0
			41.580				
1.7.1.8.12.1.1.00	Transferências de Recursos do Fundo Nacional de Assistência Social – FNAS – Principal						0
			41.580				
1311	Transferência de Recursos do Fundo Nacional de Assistência Social - FNAS	41.580	100,00%				
1.7.2.0.00.0.0.00	Transferências dos Estados e do Distrito Federal e de suas Entidades				2.827.614		8
1.7.2.8.00.0.0.00	Transferências dos Estados - Específicas de Estados, DF e Municípios				2.827.614		8
1.7.2.8.01.0.0.00	Participação na Receita dos Estados						7
		2.545.659					
1.7.2.8.01.1.1.00	Cota-Parte do ICMS – Principal						7
		2.374.766					
1001	Recursos Ordinários	1.329.869	56,00%				
1111	Receitas de Impostos e de Transferência de Impostos - Educação *	166.234	7,00%				
1112	Transferências do FUNDEB 60%	284.972	12,00%				
1113	Transferências do FUNDEB 40%	189.981	8,00%				
1211	Receitas de Impostos e de Transferência de Impostos - Saúde *	403.710	17,00%				
1.7.2.8.01.2.1.00	Cota-Parte do IPVA – Principal						0
		153.977					



Prefeitura Municipal de Salgado de São Félix

Secretaria de Finanças

Departamento de Contabilidade - Orçamento-Programa de 2021 - R\$ 1,00

Fiscal e Seguridade

Quadro Detalhado da Receita Prevista por Conta de Receita e Fonte de Recurso - Q.D.R.

Cód. Receita Fonte de Recurso	Descrição da Receita	Alíneas e Sub-alíneas	Rúbricas e Sub-rúbricas	Fontes e Sub-fontes	Fontes e Sub-fontes	Categorias Econômicas e Sub-categorias Econômicas	%
1001	Recursos Ordinários	86.228	56,00%				
1111	Receitas de Impostos e de Transferência de Impostos - Educação *	10.778	7,00%				
1112	Transferências do FUNDEB 60%	18.477	12,00%				
1113	Transferências do FUNDEB 40%	12.318	8,00%				
1211	Receitas de Impostos e de Transferência de Impostos - Saúde *	26.176	17,00%				
1.7.2.8.01.3.1.00	Cota-Parte do IPI - Municípios – Principal	1.097					0
1001	Recursos Ordinários	614	55,97%				
1111	Receitas de Impostos e de Transferência de Impostos - Educação *	77	7,02%				
1112	Transferências do FUNDEB 60%	132	12,03%				
1113	Transferências do FUNDEB 40%	88	8,02%				
1211	Receitas de Impostos e de Transferência de Impostos - Saúde *	186	16,96%				
1.7.2.8.01.4.1.00	Cota-Parte da Contribuição de Intervenção no Domínio Econômico – Principal	15.819					0
1610	Recursos da CIDE	15.819	100,00%				
1.7.2.8.03.0.0.00	Transferência de Recursos do Estado para Programas de Saúde – Repasse Fundo a Fundo	33.396					0
1.7.2.8.03.1.1.00	Transferência de Recursos do Estado para Programas de Saúde – Repasse Fundo a Fundo – Principal	33.396					0
1214	Transferências Fundo a Fundo de Recursos do SUS provenientes do Governo Federal - Bloco de Custeio d	33.396	100,00%				
1.7.2.8.10.0.0.00	Transferência de Convênios dos Estados e do Distrito Federal e de Suas Entidades	210.048					1
1.7.2.8.10.2.1.00	Transferências de Convênio dos Estados Destinadas a Programas de Educação – Principal	210.048					1
1125	Transferências de Convênios - Educação	210.048	100,00%				
1.7.2.8.99.0.0.00	Outras Transferências dos Estados	38.511					0
1.7.2.8.99.1.1.02	Demais Transferências do Estado	38.511					0
1520	Outras Transferências de Convênios ou Contratos de Repasse dos Estados	38.511	100,00%				
1.7.5.0.00.0.0.00	Transferências de Outras Instituições Públicas				8.763.360		25
1.7.5.8.00.0.0.00	Transferências de Outras Instituições Públicas - Específicas de Estados, DF e Municípios				8.763.360		25
1.7.5.8.01.0.0.00	Transferências de Recursos do Fundo de Manutenção e Desenvolvimento da Educação Básica e de Valorização dos Profissionais da				8.763.360		25
1.7.5.8.01.1.1.00	Transferências de Recursos do Fundo de Manutenção e Desenvolvimento da Educação Básica e de Valorização dos Profissionais da				7.825.515		23
1112	Transferências do FUNDEB 60%	4.695.309	60,00%				
1113	Transferências do FUNDEB 40%	3.130.206	40,00%				
1.7.5.8.01.2.1.00	Transferências de Recursos da Complementação da União ao Fundo de Manutenção e Desenvolvimento da Educação Básica e de				937.845		3
1112	Transferências do FUNDEB 60%	562.707	60,00%				
1113	Transferências do FUNDEB 40%	375.138	40,00%				
1.9.0.0.00.0.0.00	Outras Receitas Correntes					479.149	1
1.9.2.0.00.0.0.00	Indenizações, Restituições e Ressarcimentos				73.166		0
1.9.2.1.00.0.0.00	Indenizações				73.166		0
1.9.2.1.99.0.0.00	Outras Indenizações				73.166		0
1.9.2.1.99.1.1.00	Outras Indenizações – Principal				73.166		0
1001	Recursos Ordinários	73.166	100,00%				
1.9.9.0.00.0.0.00	Demais Receitas Correntes					405.983	1
1.9.9.0.99.0.0.00	Outras Receitas						

**Prefeitura Municipal de Salgado de São Félix**

Secretaria de Finanças

Departamento de Contabilidade - Orçamento-Programa de 2021 - R\$ 1,00

Quadro Detalhado da Receita Prevista por Conta de Receita e Fonte de Recurso - Q.D.R.

Fiscal e Seguridade

96

Cód. Receita Fonte de Recurso	Descrição da Receita	Alíneas e Sub-alíneas	Rúbricas e Sub-rúbricas	Fontes e Sub-fontes	Categorias Econômicas e Sub-categorias Econômicas	%
		405.983				1
1.9.9.0.99.1.1.00	Outras Receitas - Primárias – Principal	150.981				0
1001	Recursos Ordinários	134.483	89,07%			
1111	Receitas de Impostos e de Transferência de Impostos - Educação *	10.124	6,71%			
1211	Receitas de Impostos e de Transferência de Impostos - Saúde *	6.374	4,22%			
1.9.9.0.99.1.1.03	Outras Restituições	65.000				0
1001	Recursos Ordinários	65.000	100,00%			
1.9.9.0.99.1.1.05	Serviços Inscrição em Concursos Públicos	183.490				1
1001	Recursos Ordinários	183.490	100,00%			
1.9.9.0.99.1.1.08	Serviços de Venda de Editais	6.512				0
1001	Recursos Ordinários	6.512	100,00%			
2.0.0.0.00.0.0.00	Receitas de Capital				2.526.323	7
2.4.0.0.00.0.0.00	Transferências de Capital				2.526.323	7
2.4.1.0.00.0.0.00	Transferências da União e de suas Entidades			1.457.664		4
2.4.1.8.00.0.0.00	Transferências da União - Específicas de Estados, DF e Municípios		1.457.664			4
2.4.1.8.05.0.0.00	Transferências de Recursos Destinados a Programas de Educação	345.596				1
2.4.1.8.05.1.1.00	Transferências de Recursos Destinados a Programas de Educação – Principal	345.596				1
1124	Outras Transferências de Recursos do FNDE	345.596	100,00%			
2.4.1.8.10.0.0.00	Transferência de Convênios da União e de suas Entidades	1.112.068				3
2.4.1.8.10.2.1.00	Transferências de Convênio da União destinadas a Programas de Educação – Principal	361.790				1
1125	Transferências de Convênios - Educação	361.790	100,00%			
2.4.1.8.10.9.1.00	Outras Transferências de Convênios da União – Principal	750.278				2
1510	Outras Transferências de Convênios ou Contratos de Repasse da União	750.278	100,00%			
2.4.2.0.00.0.0.00	Transferências dos Estados e do Distrito Federal e de suas Entidades			1.068.659		3
2.4.2.2.00.0.0.00	Transferências dos Estados		561.471			2
2.4.2.2.01.0.0.00	Transferências de Recursos do Sistema Único de Saúde - SUS		561.471			2
1215	Transferências Fundo a Fundo de Recursos do SUS provenientes do Governo Federal - Bloco de Investime		561.471	100,00%		
2.4.2.8.00.0.0.00	Transferências dos Estados, Distrito Federal, e de suas Entidades		507.188			1
2.4.2.8.05.0.0.00	Transferências de Recursos Destinados a Programas de Educação	254.883				1
2.4.2.8.05.1.1.00	Transferências de Recursos Destinados a Programas de Educação – Principal	254.883				1
1125	Transferências de Convênios - Educação	254.883	100,00%			
2.4.2.8.10.0.0.00	Transferências de Convênios dos Estados e do Distrito Federal e de suas Entidades	252.305				1
2.4.2.8.10.2.1.00	Transferências de Convênios dos Estados destinadas a Programas de Educação – Principal	98.989				0
1125	Transferências de Convênios - Educação	98.989	100,00%			
2.4.2.8.10.9.1.00	Outras Transferências de Convênio dos Estados – Principal	153.316				0
1520	Outras Transferências de Convênios ou Contratos de Repasse dos Estados	153.316	100,00%			



Prefeitura Municipal de Salgado de São Félix

Secretaria de Finanças

Departamento de Contabilidade - Orçamento-Programa de 2021 - R\$ 1,00

Fiscal e Seguridade

Quadro Detalhado da Receita Prevista por Conta de Receita e Fonte de Recurso - Q.D.R.

Cód. Receita Fonte de Recurso	Descrição da Receita	Alíneas e Sub-alíneas	Rúbricas e Sub-rúbricas	Fontes e Sub-fontes	Fontes e Sub-fontes	Fontes e Sub-fontes	Categorias Econômicas e Sub-categorias Econômicas	%
9.0.0.0.00.0.0.00 Deduções da Receita							2.968.700	9
9.7.0.0.00.0.0.00 Transferências Correntes							2.968.700	9
9.7.1.0.00.0.0.00 Transferências da União e de suas Entidades								
9.7.1.8.00.0.0.00 Transferências da União - Específicas de Estados, DF e Municípios						2.467.104		7
						2.467.104		7
9.7.1.8.01.0.0.00 Participação na Receita da União						2.466.579		7
9.7.1.8.01.2.1.00 Cota-Parte do Fundo de Participação dos Municípios - Cota Mensal – Principal						2.465.623		7
1112	Transferências do FUNDEB 60%	1.479.374	60,00%					
1113	Transferências do FUNDEB 40%	986.249	40,00%					
9.7.1.8.01.5.1.00 Cota-Parte do Imposto Sobre a Propriedade Territorial Rural – Principal						956		0
1112	Transferências do FUNDEB 60%	574	60,04%					
1113	Transferências do FUNDEB 40%	382	39,96%					
9.7.1.8.06.0.0.00 Transferência Financeira do ICMS – Desoneração – L.C. Nº 87/96						525		0
9.7.1.8.06.1.1.00 Transferência Financeira do ICMS – Desoneração – L.C. Nº 87/96 – Principal						525		0
1112	Transferências do FUNDEB 60%	315	60,00%					
1113	Transferências do FUNDEB 40%	210	40,00%					
9.7.2.0.00.0.0.00 Transferências dos Estados e do Distrito Federal e de suas Entidades						501.596		1
9.7.2.8.00.0.0.00 Transferências dos Estados - Específicas de Estados, DF e Municípios						501.596		1
9.7.2.8.01.0.0.00 Participação na Receita dos Estados						501.596		1
9.7.2.8.01.1.1.00 Cota-Parte do ICMS – Principal						474.953		1
1112	Transferências do FUNDEB 60%	284.972	60,00%					
1113	Transferências do FUNDEB 40%	189.981	40,00%					
9.7.2.8.01.2.1.00 Cota-Parte do IPVA – Principal						26.149		0
1112	Transferências do FUNDEB 60%	15.689	60,00%					
1113	Transferências do FUNDEB 40%	10.460	40,00%					
9.7.2.8.01.3.1.00 Cota-Parte do IPI - Municípios – Principal						494		0
1112	Transferências do FUNDEB 60%	296	59,92%					
1113	Transferências do FUNDEB 40%	198	40,08%					
						1 - Total da Direta:	27.355.996	
						2 - Total da Indireta:	7.144.004	
						3 - Total (1 + 2):	34.500.000	
						Total da Intra-Orçamentária:	0	

NEUZOMAR DE SOUSA SILVA
Contador

ANA MARIA DIAS PAZ
Secretaria

ADJAILSON PEDRO SILVA DE
ANDRADE
Prefeito Constitucional

**Prefeitura Municipal de Salgado de São Félix**

Secretaria de Finanças

Departamento de Contabilidade - Orçamento-Programa de 2021 - R\$ 1,00

Quadro Detalhado da Despesa Fixada por Unidade Orçamentária, Ações, Fonte de Recurso, Modalidade de Aplicação e Elemento de Despesa - Q.D.D.

98

Classificação Institucional Funcional Programática		Esfera	Dotação Orçamentária	%				
Fonte de Recurso/Modalidade de Aplicação/Elemento de Despesa								
01.010	Câmara Municipal de Salgado de São Félix		1.298.000	4				
01 031 2012	1001 Aquisição de Equipam. e Mat. Permanente		54.292	0				
	Aquisição de Equipam. e Mat. Permanente							
	1001 Recursos Ordinários		54.292	0				
	4490.00 Aplicações Diretas		54.292	0				
000001	4490.51 99 Obras e Instalações	Fiscal	24.092	0				
000002	4490.52 99 Equipamentos e Material Permanente	Fiscal	30.200	0				
01 031 2012	2001 Manut.dos Serv.Legis.e Administrativos		1.243.708	4				
	Manut.dos Serv.Legis.e Administrativos							
	1001 Recursos Ordinários		1.243.708	4				
	3190.00 Aplicações Diretas		950.894	3				
000003	3190.11 99 Vencimentos e Vant. Fixas Pessoal Civil	Fiscal	753.894	2				
000004	3190.13 99 Obrigações Patronais	Fiscal	197.000	1				
	3390.00 Aplicações Diretas		292.814	1				
000005	3390.14 99 Diárias - Civil	Fiscal	10.000	0				
000006	3390.30 99 Material de Consumo	Fiscal	22.770	0				
000007	3390.33 99 Passagens e Despesas com Locomoção	Fiscal	25.500	0				
000008	3390.35 99 Serviços de Consultoria	Fiscal	63.544	0				
000009	3390.36 99 Outros Serv. de Terceiros Pessoa Física	Fiscal	75.500	0				
000010	3390.39 99 Outros Serv. de Terc. Pessoa Jurídica	Fiscal	95.500	0				
	Pessoal e Encargos Sociais	Juros e Encargos da Dívida	Outras Despesas Correntes	Investimentos	Inversões Financeiras	Amortização da Dívida	Reserva de Contingência	
Fiscal:	950.894		292.814	54.292			1.298.000	4
Seguridade:							0	0
Total:	950.894		292.814	54.292			1.298.000	4

**Prefeitura Municipal de Salgado de São Félix**

Secretaria de Finanças

Departamento de Contabilidade - Orçamento-Programa de 2021 - R\$ 1,00

Quadro Detalhado da Despesa Fixada por Unidade Orçamentária, Ações, Fonte de Recurso, Modalidade de Aplicação e Elemento de Despesa - Q.D.D.

Classificação Institucional Funcional Programática		Esfera	Dotação Orçamentária	%					
Fonte de Recurso/Modalidade de Aplicação/Elemento de Despesa									
02.010	Gabinete do Prefeito		872.454	3					
04 122 2002	1002 Aquis.de Móveis, Equip.e Veículos		11.000	0					
	Aquis.de Móveis, Equip.e Veículos								
	1001 Recursos Ordinários		11.000	0					
	4490.00 Aplicações Diretas		11.000	0					
000012 4490.52 99	Equipamentos e Material Permanente	Fiscal	11.000	0					
04 122 2002	2002 Manut.das Ativ.do Gabinete do Prefeito		861.454	2					
	Manut.das Ativ.do Gabinete do Prefeito								
	1001 Recursos Ordinários		861.454	2					
	3190.00 Aplicações Diretas		580.223	2					
000013 3190.04 99	Contratação por Tempo Determinado	Fiscal	27.552	0					
000014 3190.11 99	Vencimentos e Vant. Fixas Pessoal Civil	Fiscal	547.662	2					
000015 3190.92 99	Despesas de Exercícios Anteriores	Fiscal	5.009	0					
	3330.00 Transf. a Estados e ao Distrito Federal		12.000	0					
000513 3330.43 99	Subvenções Sociais	Seguridade	12.000	0					
	3390.00 Aplicações Diretas		257.542	1					
000016 3390.14 99	Diárias - Civil	Fiscal	528	0					
000017 3390.30 99	Material de Consumo	Fiscal	26.299	0					
000018 3390.33 99	Passagens e Despesas com Locomoção	Fiscal	5.173	0					
000019 3390.35 99	Serviços de Consultoria	Fiscal	8.349	0					
000020 3390.36 99	Outros Serv. de Terceiros Pessoa Física	Fiscal	2.263	0					
000021 3390.39 99	Outros Serv. de Terc. Pessoa Jurídica	Fiscal	131.120	0					
000022 3390.41 99	Contribuições	Fiscal	57.530	0					
000023 3390.48 99	Outros Aux. Finan. a Pessoas Físicas	Fiscal	15.934	0					
000024 3390.92 99	Despesas de Exercícios Anteriores	Fiscal	10.346	0					
	4490.00 Aplicações Diretas		11.689	0					
000025 4490.51 99	Obras e Instalações	Fiscal	8.349	0					
000026 4490.52 99	Equipamentos e Material Permanente	Fiscal	3.340	0					
	Pessoal e Encargos Sociais	Juros e Encargos da Dívida	Outras Despesas Correntes	Investimentos	Inversões Financeiras	Amortização da Dívida	Reserva de Contingência		
Fiscal:	580.223		257.542	22.689				860.454	2
Seguridade:			12.000					12.000	0
Total:	580.223		269.542	22.689				872.454	3

**Prefeitura Municipal de Salgado de São Félix**

100

Secretaria de Finanças

Departamento de Contabilidade - Orçamento-Programa de 2021 - R\$ 1,00

Quadro Detalhado da Despesa Fixada por Unidade Orçamentária, Ações, Fonte de Recurso, Modalidade de Aplicação e Elemento de Despesa - Q.D.D.

Classificação Institucional Funcional Programática		Esfera	Dotação Orçamentária	%				
Fonte de Recurso/Modalidade de Aplicação/Elemento de Despesa								
02.020	Secretaria de Administração		1.440.817	4				
04 122 2003	1003 Aquis.de Móveis, Equip.e Veículos		4.637	0				
	Aquis.de Móveis, Equip.e Veículos							
	1001 Recursos Ordinários		4.637	0				
	4490.00 Aplicações Diretas		4.637	0				
000027 4490.52 99	Equipamentos e Material Permanente	Fiscal	4.637	0				
04 122 2003	2003 Manut.das Ativ.da Sec. de Administração		1.436.180	4				
	Manut.das Ativ.da Sec. de Administração							
	1001 Recursos Ordinários		1.436.180	4				
	3190.00 Aplicações Diretas		949.870	3				
000028 3190.04 99	Contratação por Tempo Determinado	Fiscal	10.019	0				
000029 3190.11 99	Vencimentos e Vant. Fixas Pessoal Civil	Fiscal	325.419	1				
000030 3190.13 99	Obrigações Patronais	Fiscal	596.266	2				
000031 3190.34 99	Outras Desp. Pessoal Dec. Contrat. Terc.	Fiscal	5.009	0				
000032 3190.92 99	Despesas de Exercícios Anteriores	Fiscal	13.157	0				
	3390.00 Aplicações Diretas		469.612	1				
000033 3390.14 99	Diárias - Civil	Fiscal	5.865	0				
000034 3390.30 99	Material de Consumo	Fiscal	106.982	0				
000035 3390.33 99	Passagens e Despesas com Locomoção	Fiscal	2.301	0				
000036 3390.35 99	Serviços de Consultoria	Fiscal	13.776	0				
000037 3390.36 99	Outros Serv. de Terceiros Pessoa Física	Fiscal	83.367	0				
000038 3390.39 99	Outros Serv. de Terc. Pessoa Jurídica	Fiscal	244.708	1				
000039 3390.41 99	Contribuições	Fiscal	8.349	0				
000040 3390.92 99	Despesas de Exercícios Anteriores	Fiscal	924	0				
000041 3390.93 99	Indenizações e Restituições	Fiscal	3.340	0				
	4490.00 Aplicações Diretas		16.698	0				
000042 4490.51 99	Obras e Instalações	Fiscal	8.349	0				
000043 4490.52 99	Equipamentos e Material Permanente	Fiscal	8.349	0				
	Pessoal e Encargos Sociais	Juros e Encargos da Dívida	Outras Despesas Correntes	Investimentos	Inversões Financeiras	Amortização da Dívida	Reserva de Contingência	
Fiscal:	949.870		469.612	21.335			1.440.817	4
Seguridade:							0	0
Total:	949.870		469.612	21.335			1.440.817	4

**Prefeitura Municipal de Salgado de São Félix**

Secretaria de Finanças

Departamento de Contabilidade - Orçamento-Programa de 2021 - R\$ 1,00

Quadro Detalhado da Despesa Fixada por Unidade Orçamentária, Ações, Fonte de Recurso, Modalidade de Aplicação e Elemento de Despesa - Q.D.D.

101

Classificação Institucional Funcional Programática				Dotação	
Fonte de Recurso/Modalidade de Aplicação/Elemento de Despesa		Esfera		Orçamentária	%
02.030	Secretaria de Finanças			1.856.136	5
04 122 2011	0001 Pagamento de Sentenças Judiciais			137.800	0
	Pagamento de Sentenças Judiciais				
	1001 Recursos Ordinários			137.800	0
	3190.00 Aplicações Diretas			137.800	0
000044	3190.91 99 Sentenças Judiciais	Fiscal		137.800	0
04 122 2011	0002 Contribuição para o PASEP			331.128	1
	Contribuição para o PASEP				
	1001 Recursos Ordinários			331.128	1
	3390.00 Aplicações Diretas			331.128	1
000045	3390.47 99 Obrigações Tributárias e Contributivas	Fiscal		331.128	1
28 843 2011	0003 Amortiz. de Dívida com Encargos Sociais			380.947	1
	Amortiz. de Dívida com Encargos Sociais				
	1001 Recursos Ordinários			380.947	1
	4690.00 Aplicações Diretas			380.947	1
000046	4690.71 99 Principal da Dívida Contratual Resgatado	Fiscal		380.947	1
28 843 2011	0004 Amortiz. de Dívida Contratada			307.671	1
	Amortiz. de Dívida Contratada				
	1001 Recursos Ordinários			307.671	1
	4690.00 Aplicações Diretas			307.671	1
000047	4690.71 99 Principal da Dívida Contratual Resgatado	Fiscal		307.671	1
04 122 2004	1004 Aquis.de Móveis, Equip.e Veículos			12.524	0
	Aquis.de Móveis, Equip.e Veículos				
	1001 Recursos Ordinários			12.524	0
	4490.00 Aplicações Diretas			12.524	0
000048	4490.52 99 Equipamentos e Material Permanente	Fiscal		12.524	0
04 122 2004	2004 Manut.das Ativ.da Sec. de Finanças			686.066	2
	Manut.das Ativ.da Sec. de Finanças				
	1001 Recursos Ordinários			686.066	2
	3190.00 Aplicações Diretas			324.734	1
000049	3190.04 99 Contratação por Tempo Determinado	Fiscal		5.009	0
000050	3190.11 99 Vencimentos e Vant. Fixas Pessoal Civil	Fiscal		307.460	1
000051	3190.13 99 Obrigações Patronais	Fiscal		9.760	0
000052	3190.92 99 Despesas de Exercícios Anteriores	Fiscal		2.505	0
	3390.00 Aplicações Diretas			336.635	1
000053	3390.14 99 Diárias - Civil	Fiscal		5.846	0
000054	3390.30 99 Material de Consumo	Fiscal		3.724	0
000055	3390.33 99 Passagens e Despesas com Locomoção	Fiscal		1.670	0
000056	3390.35 99 Serviços de Consultoria	Fiscal		87.120	0
000057	3390.36 99 Outros Serv. de Terceiros Pessoa Física	Fiscal		59.487	0
000058	3390.39 99 Outros Serv. de Terc. Pessoa Jurídica	Fiscal		45.785	0
000059	3390.41 99 Contribuições	Fiscal		3.340	0
000060	3390.92 99 Despesas de Exercícios Anteriores	Fiscal		5.468	0
000061	3390.93 99 Indenizações e Restituições	Fiscal		124.195	0
	4490.00 Aplicações Diretas			24.697	0
000062	4490.51 99 Obras e Instalações	Fiscal		16.698	0
000063	4490.52 99 Equipamentos e Material Permanente	Fiscal		7.999	0

**Prefeitura Municipal de Salgado de São Félix**

Secretaria de Finanças

Departamento de Contabilidade - Orçamento-Programa de 2021 - R\$ 1,00

Quadro Detalhado da Despesa Fixada por Unidade Orçamentária, Ações, Fonte de Recurso, Modalidade de Aplicação e Elemento de Despesa - Q.D.D.

Classificação Institucional Funcional Programática		Fonte de Recurso/Modalidade de Aplicação/Elemento de Despesa					Esfera	Dotação Orçamentária	%
02.030	Secretaria de Finanças						1.856.136	5	
		Pessoal e Encargos Sociais	Juros e Encargos da Dívida	Outras Despesas Correntes	Investimentos	Inversões Financeiras	Amortização da Dívida	Reserva de Contigência	
Fiscal:		462.534		667.763	37.221		688.618		5
Seguridade:								0	0
Total:		462.534		667.763	37.221		688.618	1.856.136	5

**Prefeitura Municipal de Salgado de São Félix**

Secretaria de Finanças

Departamento de Contabilidade - Orçamento-Programa de 2021 - R\$ 1,00

Quadro Detalhado da Despesa Fixada por Unidade Orçamentária, Ações, Fonte de Recurso, Modalidade de Aplicação e Elemento de Despesa - Q.D.D.

103

Classificação Institucional Funcional Programática		Esfera	Dotação Orçamentária	%
Fonte de Recurso/Modalidade de Aplicação/Elemento de Despesa				
02.040	Sec. de Agricultura e Abastecimento		559.711	2
20 122 2005	1005 Aquis.de Móveis, Veículos e Equipamentos		11.000	0
	Aquis.de Móveis, Veículos e Equipamentos			
	1001 Recursos Ordinários		11.000	0
	4490.00 Aplicações Diretas		11.000	0
000064	4490.52 99 Equipamentos e Material Permanente	Fiscal	11.000	0
20 544 1002	1006 Const/Ampli. e Rest. de Barreiros,Açúdes Cisternas e Sistemas de Abast D' Agua		110.000	0
	Const.Ampli. e Rest. de Barreiros,Açúdes, Cisternas e sistemas de Abast D' Agua			
	1001 Recursos Ordinários		10.000	0
	4490.00 Aplicações Diretas		10.000	0
000065	4490.51 99 Obras e Instalações	Fiscal	10.000	0
	1510 Outras Transferências de Convênios ou Contratos de Repasse da União		100.000	0
	4490.00 Aplicações Diretas		100.000	0
000493	4490.51 99 Obras e Instalações	Fiscal	100.000	0
20 606 1002	1008 Const.Ampl.e Rest.de Pontes, Mata-Burros e Passagens Molhadas e Bueiras		41.745	0
	Const.Ampl.e Rest.de Pontes, Mata-Burros e Passagens Molhadas e Bueiras			
	1001 Recursos Ordinários		41.745	0
	4490.00 Aplicações Diretas		41.745	0
000067	4490.51 99 Obras e Instalações	Fiscal	41.745	0
20 752 1001	1011 Impl.e Recup.da Rede Elétrica Rural		12.100	0
	Impl.e Recup.da Rede Elétrica Rural			
	1001 Recursos Ordinários		12.100	0
	4490.00 Aplicações Diretas		12.100	0
000071	4490.51 99 Obras e Instalações	Fiscal	12.100	0
20 122 2005	2005 Manut.das Ativ.da Sec.de Agric.e Abastecimento		322.247	1
	Manut.das Ativ.da Sec.de Agric.e Abastecimento			
	1001 Recursos Ordinários		322.247	1
	3190.00 Aplicações Diretas		260.300	1
000073	3190.04 99 Contratação por Tempo Determinado	Fiscal	5.009	0
000074	3190.11 99 Vencimentos e Vant. Fixas Pessoal Civil	Fiscal	226.904	1
000075	3190.13 99 Obrigações Patronais	Fiscal	25.047	0
000076	3190.92 99 Despesas de Exercícios Anteriores	Fiscal	3.340	0
	3390.00 Aplicações Diretas		61.947	0
000077	3390.14 99 Diárias - Civil	Fiscal	627	0
000078	3390.30 99 Material de Consumo	Fiscal	182	0
000079	3390.32 99 Material, Bem ou Serv. p/ Dist. Gratuita	Fiscal	5.009	0
000080	3390.33 99 Passagens e Despesas com Locomoção	Fiscal	1.670	0
000081	3390.35 99 Serviços de Consultoria	Fiscal	8.349	0
000082	3390.36 99 Outros Serv. de Terceiros Pessoa Física	Fiscal	15.048	0
000083	3390.39 99 Outros Serv. de Terc. Pessoa Jurídica	Fiscal	360	0
000084	3390.41 99 Contribuições	Fiscal	5.655	0
000085	3390.48 99 Outros Aux. Finan. a Pessoas Físicas	Fiscal	16.698	0
000086	3390.92 99 Despesas de Exercícios Anteriores	Fiscal	8.349	0
20 608 1001	2006 Incentivo as Ativ.Rurais e ao Homem do Campo		62.619	0
	Incentivo as Ativ.Rurais e ao Homem do Campo			
	1001 Recursos Ordinários		62.619	0
	3390.00 Aplicações Diretas		62.619	0
000087	3390.32 99 Material, Bem ou Serv. p/ Dist. Gratuita	Fiscal	20.873	0
000088	3390.36 99 Outros Serv. de Terceiros Pessoa Física	Fiscal	20.873	0

**Prefeitura Municipal de Salgado de São Félix**

Secretaria de Finanças

Departamento de Contabilidade - Orçamento-Programa de 2021 - R\$ 1,00

Quadro Detalhado da Despesa Fixada por Unidade Orçamentária, Ações, Fonte de Recurso, Modalidade de Aplicação e Elemento de Despesa - Q.D.D.

Classificação Institucional Funcional Programática		Fonte de Recurso/Modalidade de Aplicação/Elemento de Despesa		Esfera	Dotação Orçamentária	%		
02.040	Sec. de Agricultura e Abastecimento				559.711	2		
000089	3390.39	99	Outros Serv. de Terc. Pessoa Jurídica	Fiscal	20.873	0		
	Pessoal e Encargos Sociais	Juros e Encargos da Dívida	Outras Despesas Correntes	Investimentos	Inversões Financeiras	Amortização da Dívida	Reserva de Contigência	
Fiscal:	260.300		124.566	174.845			559.711	2
Seguridade:							0	0
Total:	260.300		124.566	174.845			559.711	2

**Prefeitura Municipal de Salgado de São Félix**

Secretaria de Finanças

Departamento de Contabilidade - Orçamento-Programa de 2021 - R\$ 1,00

Quadro Detalhado da Despesa Fixada por Unidade Orçamentária, Ações, Fonte de Recurso, Modalidade de Aplicação e Elemento de Despesa - Q.D.D.

105

Classificação Institucional Funcional Programática				Dotação	
Fonte de Recurso/Modalidade de Aplicação/Elemento de Despesa		Esfera		Orçamentária	%
02.050	Secretaria de Educação			12.552.600	36
12 361 1009	1015 Aquisição e/ou Desaprop.de Imóveis para Implantação de Proj.na Área Educacional			25.047	0
	Aquisição e/ou Desaprop.de Imóveis para Implantação de Proj.na Área Educacional				
	1111 Receitas de Impostos e de Transferência de Impostos - Educação *			25.047	0
	4490.00 Aplicações Diretas			25.047	0
000092	4490.61 99 Aquisição de Imóveis	Fiscal		25.047	0
12 361 1009	1016 Const.Ampl.e Reforma de Unid.Escolares			144.000	0
	Const.Ampl.e Reforma de Unid.Escolares				
	1111 Receitas de Impostos e de Transferência de Impostos - Educação *			44.000	0
	4490.00 Aplicações Diretas			44.000	0
000093	4490.51 99 Obras e Instalações	Fiscal		44.000	0
	1125 Transferências de Convênios - Educação			100.000	0
	4490.00 Aplicações Diretas			100.000	0
000515	4490.51 99 Obras e Instalações	Fiscal		100.000	0
12 361 1009	1017 Aquis.de Móveis e Equipamentos p/ Educ. Fundamental			160.000	0
	Aquis.de Móveis e Equi.p/Educação Fundamental				
	1111 Receitas de Impostos e de Transferência de Impostos - Educação *			80.000	0
	4490.00 Aplicações Diretas			80.000	0
000095	4490.52 99 Equipamentos e Material Permanente	Fiscal		80.000	0
	1124 Outras Transferências de Recursos do FNDE			80.000	0
	4490.00 Aplicações Diretas			80.000	0
000517	4490.52 99 Equipamentos e Material Permanente	Fiscal		80.000	0
12 365 1008	1020 Const.Ampliação e Reforma de Creches			673.198	2
	Const.Ampliação e Reforma de Creches				
	1111 Receitas de Impostos e de Transferência de Impostos - Educação *			343.198	1
	4490.00 Aplicações Diretas			343.198	1
000096	4490.51 99 Obras e Instalações	Fiscal		343.198	1
	1125 Transferências de Convênios - Educação			330.000	1
	4490.00 Aplicações Diretas			330.000	1
000423	4490.51 99 Obras e Instalações	Fiscal		330.000	1
12 365 1008	1021 Aquis.de Móveis,Equip.e Utens.p/as Creches Municipais			109.860	0
	Aquis.de Móveis,Equip.e Utens.p/as Creches Municipais				
	1111 Receitas de Impostos e de Transferência de Impostos - Educação *			16.698	0
	4490.00 Aplicações Diretas			16.698	0
000097	4490.52 99 Equipamentos e Material Permanente	Fiscal		16.698	0
	1125 Transferências de Convênios - Educação			93.162	0
	4490.00 Aplicações Diretas			93.162	0
000425	4490.52 99 Equipamentos e Material Permanente	Fiscal		93.162	0
12 361 1005	1056 Aquisição de Veiculos e Transporte para a Educação			192.500	1
	Aquisição de Veiculos e Transporte para a Educação				
	1125 Transferências de Convênios - Educação			192.500	1
	4490.00 Aplicações Diretas			192.500	1
000463	4490.52 99 Equipamentos e Material Permanente	Fiscal		192.500	1
12 306 1003	2008 Manut.do Programa da Merenda Escolar			322.547	1
	Manut.do Programa da Merenda Escolar				
	1001 Recursos Ordinários			77.000	0
	3390.00 Aplicações Diretas			77.000	0
000429	3390.30 99 Material de Consumo	Fiscal		77.000	0

**Prefeitura Municipal de Salgado de São Félix**

Secretaria de Finanças

Departamento de Contabilidade - Orçamento-Programa de 2021 - R\$ 1,00

Quadro Detalhado da Despesa Fixada por Unidade Orçamentária, Ações, Fonte de Recurso, Modalidade de Aplicação e Elemento de Despesa - Q.D.D.

106

Classificação Institucional Funcional Programática						Dotação	
Fonte de Recurso/Modalidade de Aplicação/Elemento de Despesa						Orçamentária	%
02.050	Secretaria de Educação					12.552.600	36
	1122	Transferências de Recursos do FNDE Referentes ao Programa Nacional de Alimentação Escolar (PNAE)				245.547	1
	3390.00	Aplicações Diretas				245.547	1
000102	3390.30	99	Material de Consumo		Fiscal	245.547	1
12	361	1005	2009 Manut.das Ativ.do Transp. Escolar			788.106	2
			Manut.das Ativ.do Transp. Escolar				
	1111	Receitas de Impostos e de Transferência de Impostos - Educação *				278.300	1
	3390.00	Aplicações Diretas				278.300	1
000434	3390.30	99	Material de Consumo		Fiscal	97.405	0
000435	3390.36	99	Outros Serv. de Terceiros Pessoa Física		Fiscal	97.405	0
000436	3390.39	99	Outros Serv. de Terc. Pessoa Jurídica		Fiscal	83.490	0
	1123	Transferências de Recursos do FNDE Referentes ao Programa Nacional de Apoio ao Transporte Escolar (P				299.758	1
	3390.00	Aplicações Diretas				299.758	1
000103	3390.30	99	Material de Consumo		Fiscal	132.017	0
000104	3390.36	99	Outros Serv. de Terceiros Pessoa Física		Fiscal	114.201	0
000105	3390.39	99	Outros Serv. de Terc. Pessoa Jurídica		Fiscal	53.540	0
	1125	Transferências de Convênios - Educação				210.048	1
	3390.00	Aplicações Diretas				210.048	1
000431	3390.30	99	Material de Consumo		Fiscal	27.830	0
000432	3390.36	99	Outros Serv. de Terceiros Pessoa Física		Fiscal	180.577	1
000433	3390.39	99	Outros Serv. de Terc. Pessoa Jurídica		Fiscal	1.641	0
12	361	1009	2010 Manut.das Ativ.dos Conselhos Escolares			20.038	0
			Manut.das Ativ.dos Conselhos Escolares				
	1001	Recursos Ordinários				20.038	0
	3390.00	Aplicações Diretas				20.038	0
000106	3390.30	99	Material de Consumo		Fiscal	8.349	0
000107	3390.36	99	Outros Serv. de Terceiros Pessoa Física		Fiscal	8.349	0
000108	3390.39	99	Outros Serv. de Terc. Pessoa Jurídica		Fiscal	3.340	0
12	361	1009	2011 Distrib. de Fardam.e Material Escolar p/ Alunos do Ensino Fundamental			80.707	0
			Distrib. de Fardam.e Material Escolar p/Alunos do Ensino Fundamental				
	1001	Recursos Ordinários				13.915	0
	3390.00	Aplicações Diretas				13.915	0
000438	3390.32	99	Material, Bem ou Serv. p/ Dist. Gratuita		Fiscal	13.915	0
	1124	Outras Transferências de Recursos do FNDE				66.792	0
	3390.00	Aplicações Diretas				66.792	0
000109	3390.32	99	Material, Bem ou Serv. p/ Dist. Gratuita		Fiscal	66.792	0
12	361	1009	2012 Manut.das Ativ.do Ensino Fundam.-FUNDEB 60%			5.490.598	16
			Manut.das Ativ.do Ensino Fundam.-FUNDEB- 60%				
	1112	Transferências do FUNDEB 60%				5.490.598	16
	3190.00	Aplicações Diretas				5.490.598	16
000110	3190.04	99	Contratação por Tempo Determinado		Fiscal	149.988	0
000111	3190.11	99	Vencimentos e Vant. Fixas Pessoal Civil		Fiscal	4.071.892	12
000112	3190.13	99	Obrigações Patronais		Fiscal	1.268.718	4
12	361	1009	2013 Manut.das Ativ.do Ensino Fundam.-FUNDEB 40%			3.660.397	11
			Manut.das Ativ.do Ensino Fundam.-FUNDEB- 40%				
	1113	Transferências do FUNDEB 40%				3.660.397	11
	3190.00	Aplicações Diretas				2.334.040	7
000113	3190.04	99	Contratação por Tempo Determinado		Fiscal	191.392	1
000114	3190.11	99	Vencimentos e Vant. Fixas Pessoal Civil		Fiscal	1.804.402	5



Prefeitura Municipal de Salgado de São Félix

Secretaria de Finanças

Departamento de Contabilidade - Orçamento-Programa de 2021 - R\$ 1,00

Quadro Detalhado da Despesa Fixada por Unidade Orçamentária, Ações, Fonte de Recurso, Modalidade de Aplicação e Elemento de Despesa - Q.D.D.

107

Classificação Institucional Funcional Programática							Dotação	
Fonte de Recurso/Modalidade de Aplicação/Elemento de Despesa						Esfera	Orçamentária	%
02.050	Secretaria de Educação						12.552.600	36
000115	3190.13	99	Obrigações Patronais			Fiscal	338.246	1
	3390.00		Aplicações Diretas				1.183.904	3
000440	3390.14	99	Diárias - Civil			Fiscal	6.958	0
000116	3390.30	99	Material de Consumo			Fiscal	471.756	1
000117	3390.36	99	Outros Serv. de Terceiros Pessoa Física			Fiscal	351.540	1
000118	3390.39	99	Outros Serv. de Terc. Pessoa Jurídica			Fiscal	353.650	1
	4490.00		Aplicações Diretas				142.453	0
000119	4490.51	99	Obras e Instalações			Fiscal	109.057	0
000120	4490.52	99	Equipamentos e Material Permanente			Fiscal	33.396	0
12	361	1009	2014	Manut.das Ativ.do Ensino Fundament.-MDE			582.240	2
				Manut.das Ativ.do Ensino Fundament.-MDE				
			1111	Receitas de Impostos e de Transferência de Impostos - Educação *			582.240	2
			3190.00	Aplicações Diretas			454.382	1
000121	3190.04	99	Contratação por Tempo Determinado			Fiscal	16.698	0
000136	3190.11	99	Vencimentos e Vant. Fixas Pessoal Civil			Fiscal	277.460	1
000462	3190.13	99	Obrigações Patronais			Fiscal	107.096	0
000123	3190.91	99	Sentenças Judiciais			Fiscal	16.698	0
000124	3190.92	99	Despesas de Exercícios Anteriores			Fiscal	36.430	0
	3390.00		Aplicações Diretas				121.340	0
000125	3390.14	99	Diárias - Civil			Fiscal	603	0
000126	3390.30	99	Material de Consumo			Fiscal	21.145	0
000127	3390.32	99	Material, Bem ou Serv. p/ Dist. Gratuita			Fiscal	11.124	0
000128	3390.33	99	Passagens e Despesas com Locomoção			Fiscal	8.349	0
000129	3390.36	99	Outros Serv. de Terceiros Pessoa Física			Fiscal	49.759	0
000130	3390.39	99	Outros Serv. de Terc. Pessoa Jurídica			Fiscal	13.126	0
000131	3390.41	99	Contribuições			Fiscal	2.505	0
000132	3390.91	99	Sentenças Judiciais			Fiscal	8.349	0
000133	3390.92	99	Despesas de Exercícios Anteriores			Fiscal	4.710	0
000134	3390.93	99	Indenizações e Restituições			Fiscal	1.670	0
	4490.00		Aplicações Diretas				6.518	0
000135	4490.52	99	Equipamentos e Material Permanente			Fiscal	6.518	0
12	361	1009	2015	Manut.das Ativ.do Ensino Fundament.-QSE			234.707	1
				Manut.das Ativ.do Ensino Fundament.-QSE				
			1120	Transferência do Salário-Educação			234.707	1
			3390.00	Aplicações Diretas			234.707	1
000141	3390.30	99	Material de Consumo			Fiscal	94.580	0
000091	3390.36	99	Outros Serv. de Terceiros Pessoa Física			Fiscal	73.768	0
000137	3390.39	99	Outros Serv. de Terc. Pessoa Jurídica			Fiscal	66.359	0
12	361	1009	2097	Outras Transferencias do FNDE			68.655	0
			1124	Outras Transferências de Recursos do FNDE			68.655	0
			3190.00	Aplicações Diretas			38.072	0
000164	3190.04	99	Contratação por Tempo Determinado			Fiscal	16.698	0
000165	3190.11	99	Vencimentos e Vant. Fixas Pessoal Civil			Fiscal	9.518	0
000166	3190.13	99	Obrigações Patronais			Fiscal	11.856	0
	3390.00		Aplicações Diretas				30.583	0
000167	3390.30	99	Material de Consumo			Fiscal	8.080	0
000168	3390.36	99	Outros Serv. de Terceiros Pessoa Física			Fiscal	19.894	0
000169	3390.39	99	Outros Serv. de Terc. Pessoa Jurídica			Fiscal	2.609	0

**Prefeitura Municipal de Salgado de São Félix**

Secretaria de Finanças

Departamento de Contabilidade - Orçamento-Programa de 2021 - R\$ 1,00

Quadro Detalhado da Despesa Fixada por Unidade Orçamentária, Ações, Fonte de Recurso, Modalidade de Aplicação e Elemento de Despesa - Q.D.D.

108

Classificação Institucional Funcional Programática		Fonte de Recurso/Modalidade de Aplicação/Elemento de Despesa					Esfera	Dotação Orçamentária	%	
02.050	Secretaria de Educação						12.552.600	36		
		Pessoal e Encargos Sociais	Juros e Encargos da Dívida	Outras Despesas Correntes	Investimentos	Inversões Financeiras	Amortização da Dívida	Reserva de Contigência		
Fiscal:		8.317.092		2.781.932	1.453.576				12.552.600	36
Seguridade:									0	0
Total:		8.317.092		2.781.932	1.453.576				12.552.600	36



Prefeitura Municipal de Salgado de São Félix

109

Secretaria de Finanças

Departamento de Contabilidade - Orçamento-Programa de 2021 - R\$ 1,00

Quadro Detalhado da Despesa Fixada por Unidade Orçamentária, Ações, Fonte de Recurso, Modalidade de Aplicação e Elemento de Despesa - Q.D.D.

Classificação Institucional Funcional Programática				Dotação	
Fonte de Recurso/Modalidade de Aplicação/Elemento de Despesa			Esfera	Orçamentária	%
02.060	Fundo Municipal de Saúde			9.518.187	28
10	331	2011	0005 Contribuição para o PASEP FMS	61.779	0
			Contribuição Para o PASEP FMS		
			1211 Receitas de Impostos e de Transferência de Impostos - Saúde *	61.779	0
			3390.00 Aplicações Diretas	61.779	0
000170	3390.47	99	Obrigações Tributárias e Contributivas	61.779	0
10	301	1013	1026 Aquis.de Móveis, Equipamentos e Veículos p/ Secretaria de Saúde	335.395	1
			Aquis.de Móveis, Equipamentos e Veículos p/ Secretaria de Saúde		
			1211 Receitas de Impostos e de Transferência de Impostos - Saúde *	23.924	0
			4490.00 Aplicações Diretas	23.924	0
000171	4490.52	99	Equipamentos e Material Permanente	23.924	0
			1215 Transferências Fundo a Fundo de Recursos do SUS provenientes do Governo Federal - Bloco de Investime	311.471	1
			4490.00 Aplicações Diretas	311.471	1
000172	4490.52	99	Equipamentos e Material Permanente	311.471	1
10	301	1013	1027 Aquis.e/ou Desaprop.de Imóveis p/Implant de Projetos de Saúde Pública	25.047	0
			Aquis.e/ou Desaprop.de Imóveis p/Implant. de Projetos de Saúde Pública		
			1211 Receitas de Impostos e de Transferência de Impostos - Saúde *	25.047	0
			4490.00 Aplicações Diretas	25.047	0
000173	4490.61	99	Aquisição de Imóveis	25.047	0
10	301	1013	1028 Const/Ref/Ampl. das Unidades de Saúde e Policlínica	341.261	1
			Const/Ref/Ampl. das Unidades de Saúde e Policlínica		
			1211 Receitas de Impostos e de Transferência de Impostos - Saúde *	91.261	0
			4490.00 Aplicações Diretas	91.261	0
000174	4490.51	99	Obras e Instalações	91.261	0
			1215 Transferências Fundo a Fundo de Recursos do SUS provenientes do Governo Federal - Bloco de Investime	250.000	1
			4490.00 Aplicações Diretas	250.000	1
000175	4490.51	99	Obras e Instalações	250.000	1
10	301	1013	2025 Manut.das Atividades dos ACS's	764.631	2
			Manut.das Atividades dos ACS's		
			1214 Transferências Fundo a Fundo de Recursos do SUS provenientes do Governo Federal - Bloco de Custeio d	764.631	2
			3190.00 Aplicações Diretas	741.356	2
000179	3190.04	99	Contratação por Tempo Determinado	89.541	0
000180	3190.11	99	Vencimentos e Vant. Fixas Pessoal Civil	626.768	2
000181	3190.13	99	Obrigações Patronais	25.047	0
			3390.00 Aplicações Diretas	23.275	0
000519	3390.14	99	Diárias - Civil	5.000	0
000182	3390.30	99	Material de Consumo	1.577	0
000183	3390.36	99	Outros Serv. de Terceiros Pessoa Física	8.349	0
000184	3390.39	99	Outros Serv. de Terc. Pessoa Jurídica	8.349	0
10	301	1013	2026 Manut.das Atividades do PSF	967.882	3
			Manut.das Atividades do PSF		
			1214 Transferências Fundo a Fundo de Recursos do SUS provenientes do Governo Federal - Bloco de Custeio d	967.882	3
			3190.00 Aplicações Diretas	930.852	3
000185	3190.04	99	Contratação por Tempo Determinado	603.093	2
000186	3190.11	99	Vencimentos e Vant. Fixas Pessoal Civil	286.014	1
000187	3190.13	99	Obrigações Patronais	41.745	0

**Prefeitura Municipal de Salgado de São Félix**

Secretaria de Finanças

Departamento de Contabilidade - Orçamento-Programa de 2021 - R\$ 1,00

Quadro Detalhado da Despesa Fixada por Unidade Orçamentária, Ações, Fonte de Recurso, Modalidade de Aplicação e Elemento de Despesa - Q.D.D.

110

Classificação Institucional Funcional Programática							Dotação			
Fonte de Recurso/Modalidade de Aplicação/Elemento de Despesa							Orçamentária	%		
02.060	Fundo Municipal de Saúde						9.518.187	28		
	3390.00	Aplicações Diretas					37.030	0		
000188	3390.30	99	Material de Consumo				11.983	0		
000189	3390.36	99	Outros Serv. de Terceiros Pessoa Física				8.349	0		
000190	3390.39	99	Outros Serv. de Terc. Pessoa Jurídica				16.698	0		
10	301	1013	2028	Manut.das Atividades de Vigil.Sanitária				61.086	0	
				Manut.das Atividades de Vigil.Sanitária						
			1214	Transferências Fundo a Fundo de Recursos do SUS provenientes do Governo Federal - Bloco de Custeio d				61.086	0	
			3190.00	Aplicações Diretas					42.580	0
000191	3190.04	99	Contratação por Tempo Determinado				6.679	0		
000192	3190.11	99	Vencimentos e Vant. Fixas Pessoal Civil				32.561	0		
000193	3190.13	99	Obrigações Patronais				3.340	0		
			3390.00	Aplicações Diretas					18.506	0
000520	3390.14	99	Diárias - Civil				5.000	0		
000194	3390.30	99	Material de Consumo				147	0		
000195	3390.32	99	Material, Bem ou Serv. p/ Dist. Gratuita				3.340	0		
000196	3390.36	99	Outros Serv. de Terceiros Pessoa Física				6.679	0		
000197	3390.39	99	Outros Serv. de Terc. Pessoa Jurídica				3.340	0		
10	301	1013	2030	Manut.das Ativ.do Programa Previne Brasil				197.385	1	
				Manut.das Ativ.do Programa Previne Brasil						
			1214	Transferências Fundo a Fundo de Recursos do SUS provenientes do Governo Federal - Bloco de Custeio d				197.385	1	
			3190.00	Aplicações Diretas					158.166	0
000198	3190.04	99	Contratação por Tempo Determinado				13.773	0		
000199	3190.11	99	Vencimentos e Vant. Fixas Pessoal Civil				127.695	0		
000200	3190.13	99	Obrigações Patronais				16.698	0		
			3390.00	Aplicações Diretas					39.219	0
000521	3390.14	99	Diárias - Civil				5.000	0		
000201	3390.30	99	Material de Consumo				823	0		
000202	3390.36	99	Outros Serv. de Terceiros Pessoa Física				16.698	0		
000203	3390.39	99	Outros Serv. de Terc. Pessoa Jurídica				16.698	0		
10	301	1013	2082	Manut do Fundo Municipal de Saude				2.761.053	8	
			1211	Receitas de Impostos e de Transferência de Impostos - Saúde *				2.761.053	8	
			3190.00	Aplicações Diretas					1.883.389	5
000205	3190.04	99	Contratação por Tempo Determinado				271.089	1		
000206	3190.11	99	Vencimentos e Vant. Fixas Pessoal Civil				1.297.888	4		
000207	3190.13	99	Obrigações Patronais				314.412	1		
			3390.00	Aplicações Diretas					877.664	3
000208	3390.14	99	Diárias - Civil				2.395	0		
000209	3390.30	99	Material de Consumo				297.017	1		
000210	3390.32	99	Material, Bem ou Serv. p/ Dist. Gratuita				23.499	0		
000211	3390.35	99	Serviços de Consultoria				39.325	0		
000212	3390.36	99	Outros Serv. de Terceiros Pessoa Física				317.403	1		
000213	3390.39	99	Outros Serv. de Terc. Pessoa Jurídica				194.364	1		
000214	3390.92	99	Despesas de Exercícios Anteriores				3.661	0		
10	301	1013	2084	Manut. do Piso de Atenção Básica Fixo (P AB FIXO)				1.682.388	5	
			1214	Transferências Fundo a Fundo de Recursos do SUS provenientes do Governo Federal - Bloco de Custeio d				1.682.388	5	
			3190.00	Aplicações Diretas					696.474	2
000216	3190.04	99	Contratação por Tempo Determinado				166.980	0		
				Vencimentos e Vant. Fixas Pessoal Civil						0



Prefeitura Municipal de Salgado de São Félix

Secretaria de Finanças

Departamento de Contabilidade - Orçamento-Programa de 2021 - R\$ 1,00

Quadro Detalhado da Despesa Fixada por Unidade Orçamentária, Ações, Fonte de Recurso, Modalidade de Aplicação e Elemento de Despesa - Q.D.D.

111

Classificação Institucional Funcional Programática							Dotação	
Fonte de Recurso/Modalidade de Aplicação/Elemento de Despesa						Esfera	Orçamentária	%
02.060	Fundo Municipal de Saúde						9.518.187	28
000217	3190.11	99			Seguridade	66.792		
000218	3190.13	99	Obrigações Patronais		Seguridade	462.702	1	
	3390.00		Aplicações Diretas			985.914	3	
000219	3390.30	99	Material de Consumo		Seguridade	502.010	1	
000220	3390.33	99	Passagens e Despesas com Locomoção		Seguridade	16.698	0	
000221	3390.36	99	Outros Serv. de Terceiros Pessoa Física		Seguridade	125.087	0	
000222	3390.39	99	Outros Serv. de Terc. Pessoa Jurídica		Seguridade	342.119	1	
10	301	1013	2085 Manut Programa SAUDE BUCAL			306.058	1	
			1214 Transferências Fundo a Fundo de Recursos do SUS provenientes do Governo Federal - Bloco de Custeio d			306.058	1	
			3190.00 Aplicações Diretas			249.285	1	
000223	3190.04	99	Contratação por Tempo Determinado		Seguridade	143.998	0	
000224	3190.11	99	Vencimentos e Vant. Fixas Pessoal Civil		Seguridade	88.589	0	
000225	3190.13	99	Obrigações Patronais		Seguridade	16.698	0	
	3390.00		Aplicações Diretas			56.773	0	
000226	3390.30	99	Material de Consumo		Seguridade	16.698	0	
000227	3390.36	99	Outros Serv. de Terceiros Pessoa Física		Seguridade	16.698	0	
000228	3390.39	99	Outros Serv. de Terc. Pessoa Jurídica		Seguridade	23.377	0	
10	301	1013	2086 Manutenção do Progra de Avaliação de Desempenho			877.315	3	
			Manutenção do Progra de Avaliação de Desempenho					
			1214 Transferências Fundo a Fundo de Recursos do SUS provenientes do Governo Federal - Bloco de Custeio d			877.315	3	
			3390.00 Aplicações Diretas			877.315	3	
000229	3390.30	99	Material de Consumo		Seguridade	16.698	0	
000230	3390.31	99	Premiações Cult.Art.Cient.Desp.e Outras		Seguridade	761.552	2	
000231	3390.36	99	Outros Serv. de Terceiros Pessoa Física		Seguridade	8.349	0	
000232	3390.39	99	Outros Serv. de Terc. Pessoa Jurídica		Seguridade	90.716	0	
10	302	1013	2087 Teto Municipal da Média e Alta Complex Ambulatorial e Hospitalar			222.585	1	
			1214 Transferências Fundo a Fundo de Recursos do SUS provenientes do Governo Federal - Bloco de Custeio d			222.585	1	
			3190.00 Aplicações Diretas			138.793	0	
000233	3190.04	99	Contratação por Tempo Determinado		Seguridade	101.678	0	
000234	3190.11	99	Vencimentos e Vant. Fixas Pessoal Civil		Seguridade	8.349	0	
000235	3190.13	99	Obrigações Patronais		Seguridade	28.766	0	
	3390.00		Aplicações Diretas			83.792	0	
000236	3390.30	99	Material de Consumo		Seguridade	25.047	0	
000237	3390.36	99	Outros Serv. de Terceiros Pessoa Física		Seguridade	5.009	0	
000238	3390.39	99	Outros Serv. de Terc. Pessoa Jurídica		Seguridade	53.736	0	
10	302	1013	2088 Teto Munic Rede Brasil Sem Miséria			182.843	1	
			1214 Transferências Fundo a Fundo de Recursos do SUS provenientes do Governo Federal - Bloco de Custeio d			182.843	1	
			3390.00 Aplicações Diretas			182.843	1	
000239	3390.30	99	Material de Consumo		Seguridade	89.334	0	
000240	3390.36	99	Outros Serv. de Terceiros Pessoa Física		Seguridade	50.094	0	
000241	3390.39	99	Outros Serv. de Terc. Pessoa Jurídica		Seguridade	43.415	0	
10	305	1015	2089 Piso Fixo de Vigilância em Saúde			318.814	1	
			1214 Transferências Fundo a Fundo de Recursos do SUS provenientes do Governo Federal - Bloco de Custeio d			318.814	1	
			3190.00 Aplicações Diretas			240.333	1	
000242	3190.04	99	Contratação por Tempo Determinado		Seguridade	25.047	0	

**Prefeitura Municipal de Salgado de São Félix**

Secretaria de Finanças

Departamento de Contabilidade - Orçamento-Programa de 2021 - R\$ 1,00

Quadro Detalhado da Despesa Fixada por Unidade Orçamentária, Ações, Fonte de Recurso, Modalidade de Aplicação e Elemento de Despesa - Q.D.D.

112

Classificação Institucional Funcional Programática		Esfera	Dotação Orçamentária	%
Fonte de Recurso/Modalidade de Aplicação/Elemento de Despesa				
02.060	Fundo Municipal de Saúde		9.518.187	28
000243	3190.11 99 Vencimentos e Vant. Fixas Pessoal Civil	Seguridade	179.709	1
000244	3190.13 99 Obrigações Patronais	Seguridade	35.577	0
	3390.00 Aplicações Diretas		78.481	0
000245	3390.30 99 Material de Consumo	Seguridade	33.396	0
000246	3390.36 99 Outros Serv. de Terceiros Pessoa Física	Seguridade	25.047	0
000247	3390.39 99 Outros Serv. de Terc. Pessoa Jurídica	Seguridade	20.038	0
10 301 1013	2090 Assistência Farmaceutica		149.265	0
	1214 Transferências Fundo a Fundo de Recursos do SUS provenientes do Governo Federal - Bloco de Custeio d		149.265	0
	3390.00 Aplicações Diretas		149.265	0
000248	3390.30 99 Material de Consumo	Seguridade	149.265	0
10 301 1013	2091 Outros Prog Financ por Transf. Fundo a Fundo		251.300	1
	1214 Transferências Fundo a Fundo de Recursos do SUS provenientes do Governo Federal - Bloco de Custeio d		251.300	1
	3190.00 Aplicações Diretas		113.325	0
000249	3190.04 99 Contratação por Tempo Determinado	Seguridade	13.137	0
000250	3190.11 99 Vencimentos e Vant. Fixas Pessoal Civil	Seguridade	66.792	0
000251	3190.13 99 Obrigações Patronais	Seguridade	33.396	0
	3390.00 Aplicações Diretas		137.975	0
000252	3390.30 99 Material de Consumo	Seguridade	119.115	0
000253	3390.36 99 Outros Serv. de Terceiros Pessoa Física	Seguridade	10.718	0
000254	3390.39 99 Outros Serv. de Terc. Pessoa Jurídica	Seguridade	8.142	0
10 301 1013	2102 Manut do Conselho Municipal de Saude		12.100	0
	Manut do Conselho Municipal de Saude			
	1211 Receitas de Impostos e de Transferência de Impostos - Saúde *		12.100	0
	3390.00 Aplicações Diretas		9.680	0
000483	3390.14 99 Diárias - Civil	Seguridade	2.420	0
000485	3390.30 99 Material de Consumo	Seguridade	2.420	0
000487	3390.36 99 Outros Serv. de Terceiros Pessoa Física	Seguridade	2.420	0
000489	3390.39 99 Outros Serv. de Terc. Pessoa Jurídica	Seguridade	2.420	0
	4490.00 Aplicações Diretas		2.420	0
000491	4490.52 99 Equipamentos e Material Permanente	Seguridade	2.420	0
	Pessoal e Juros e Outras Encargos Encargos Despesas Inversões Amortização Reserva Sociais da Dívida Correntes Investimentos Financeiras da Dívida de Contingência			
Fiscal:			0	0
Seguridade:	5.194.553	3.619.511	704.123	9.518.187
Total:	5.194.553	3.619.511	704.123	9.518.187

**Prefeitura Municipal de Salgado de São Félix**

Secretaria de Finanças

Departamento de Contabilidade - Orçamento-Programa de 2021 - R\$ 1,00

Quadro Detalhado da Despesa Fixada por Unidade Orçamentária, Ações, Fonte de Recurso, Modalidade de Aplicação e Elemento de Despesa - Q.D.D.

113

Classificação Institucional Funcional Programática								Dotação		
Fonte de Recurso/Modalidade de Aplicação/Elemento de Despesa						Esfera		Orçamentária	%	
02.070	Fundo Municipal de Assistência Social								1.533.716	4
08	331	2011	0006	Contribuição para o PASEP FMAS				5.986	0	
				Contribuição para o PASEP FMAS						
			1001	Recursos Ordinários				5.986	0	
			3390.00	Aplicações Diretas				5.986	0	
000255	3390.47	99		Obrigações Tributárias e Contributivas		Seguridade		5.986	0	
08	244	2008	1035	Aquis.de Veículos, Móveis e Equipamentos p/ Assistencia Social				72.600	0	
				Aquis.de Veículos, Móveis e Equipamentos p/ Assistencia Social						
			1001	Recursos Ordinários				12.100	0	
			4490.00	Aplicações Diretas				12.100	0	
000258	4490.52	99		Equipamentos e Material Permanente		Seguridade		12.100	0	
			1510	Outras Transferências de Convênios ou Contratos de Repasse da União				60.500	0	
			4490.00	Aplicações Diretas				60.500	0	
000467	4490.52	99		Equipamentos e Material Permanente		Seguridade		60.500	0	
08	244	1022	1057	Const/Reforma/Ampliação do CRAS				123.500	0	
				Const/Reforma/Ampliação do CRAS						
			1510	Outras Transferências de Convênios ou Contratos de Repasse da União				123.500	0	
			4490.00	Aplicações Diretas				123.500	0	
000477	4490.51	99		Obras e Instalações		Seguridade		123.500	0	
08	244	1022	2037	Manut.das Ativ.dos Conselhos Sociais				20.298	0	
				Manut.das Ativ.dos Conselhos Sociais						
			1001	Recursos Ordinários				20.298	0	
			3390.00	Aplicações Diretas				18.628	0	
000259	3390.30	99		Material de Consumo		Seguridade		5.009	0	
000260	3390.36	99		Outros Serv. de Terceiros Pessoa Física		Seguridade		3.340	0	
000261	3390.39	99		Outros Serv. de Terc. Pessoa Jurídica		Seguridade		3.340	0	
000262	3390.41	99		Contribuições		Seguridade		6.939	0	
			4490.00	Aplicações Diretas				1.670	0	
000263	4490.52	99		Equipamentos e Material Permanente		Seguridade		1.670	0	
08	244	1022	2038	Promoção de Assistência Social a Pessoas Carentes				22.645	0	
				Promoção de Assistência Social a Pessoas Carentes						
			1001	Recursos Ordinários				22.645	0	
			3390.00	Aplicações Diretas				22.645	0	
000264	3390.32	99		Material, Bem ou Serv. p/ Dist. Gratuita		Seguridade		12.101	0	
000265	3390.48	99		Outros Aux. Finan. a Pessoas Físicas		Seguridade		10.544	0	
08	244	1022	2041	Manut.das Ações de Proteção Social				83.494	0	
				Manut.das Ações de Proteção Social						
			1311	Transferência de Recursos do Fundo Nacional de Assistência Social - FNAS				83.494	0	
			3190.00	Aplicações Diretas				40.986	0	
000266	3190.04	99		Contratação por Tempo Determinado		Seguridade		24.137	0	
000267	3190.11	99		Vencimentos e Vant. Fixas Pessoal Civil		Seguridade		16.849	0	
			3390.00	Aplicações Diretas				35.829	0	
000469	3390.14	99		Diárias - Civil		Seguridade		2.420	0	
000268	3390.30	99		Material de Consumo		Seguridade		22.698	0	
000269	3390.36	99		Outros Serv. de Terceiros Pessoa Física		Seguridade		7.015	0	
000270	3390.39	99		Outros Serv. de Terc. Pessoa Jurídica		Seguridade		3.696	0	
			4490.00	Aplicações Diretas				6.679	0	
000271	4490.51	99		Obras e Instalações		Seguridade		5.009	0	
000272	4490.52	99		Equipamentos e Material Permanente		Seguridade		1.670	0	



Prefeitura Municipal de Salgado de São Félix

Secretaria de Finanças

Departamento de Contabilidade - Orçamento-Programa de 2021 - R\$ 1,00

Quadro Detalhado da Despesa Fixada por Unidade Orçamentária, Ações, Fonte de Recurso, Modalidade de Aplicação e Elemento de Despesa - Q.D.D.

114

Classificação Institucional Funcional Programática								Dotação	
Fonte de Recurso/Modalidade de Aplicação/Elemento de Despesa							Esfera	Orçamentária	%
02.070	Fundo Municipal de Assistência Social							1.533.716	4
08	306	1022	2043	Distribuição de Peixes e gêneros alimentícios em dias Santos			48.950	0	
				Distribuição de Peixes e gêneros alimentícios em dias Santos					
			1001	Recursos Ordinários			48.950	0	
			3390.00	Aplicações Diretas			48.950	0	
000273	3390.32	99		Material, Bem ou Serv. p/ Dist. Gratuita			Seguridade	48.950	0
08	244	1022	2081	Manut. das Ativ. do Fundo M. Assistencia Social			683.070	2	
			1001	Recursos Ordinários			683.070	2	
			3190.00	Aplicações Diretas			478.360	1	
000274	3190.04	99		Contratação por Tempo Determinado			Seguridade	46.044	0
000275	3190.11	99		Vencimentos e Vant. Fixas Pessoal Civil			Seguridade	324.063	1
000276	3190.13	99		Obrigações Patronais			Seguridade	104.913	0
000277	3190.92	99		Despesas de Exercícios Anteriores			Seguridade	3.340	0
			3390.00	Aplicações Diretas			201.479	1	
000278	3390.14	99		Diárias - Civil			Seguridade	603	0
000279	3390.30	99		Material de Consumo			Seguridade	17.423	0
000280	3390.32	99		Material, Bem ou Serv. p/ Dist. Gratuita			Seguridade	36.768	0
000281	3390.36	99		Outros Serv. de Terceiros Pessoa Física			Seguridade	29.574	0
000282	3390.39	99		Outros Serv. de Terc. Pessoa Jurídica			Seguridade	70.148	0
000283	3390.41	99		Contribuições			Seguridade	7.180	0
000284	3390.48	99		Outros Aux. Finan. a Pessoas Físicas			Seguridade	27.719	0
000285	3390.92	99		Despesas de Exercícios Anteriores			Seguridade	12.064	0
			4490.00	Aplicações Diretas			3.231	0	
000286	4490.52	99		Equipamentos e Material Permanente			Seguridade	3.231	0
08	244	1022	2092	Manut dos Serviços de Conv e Fort de Vinculos - Piso Básico Variav - SCFV			213.812	1	
				Manut dos Serviços de Conv e Fort de Vinculos - Piso Básico Variav - SCFV					
			1311	Transferência de Recursos do Fundo Nacional de Assistência Social - FNAS			153.985	0	
			3190.00	Aplicações Diretas			117.023	0	
000287	3190.04	99		Contratação por Tempo Determinado			Seguridade	3.622	0
000288	3190.11	99		Vencimentos e Vant. Fixas Pessoal Civil			Seguridade	90.455	0
000289	3190.13	99		Obrigações Patronais			Seguridade	22.946	0
			3390.00	Aplicações Diretas			36.962	0	
000465	3390.14	99		Diárias - Civil			Fiscal	2.420	0
000290	3390.30	99		Material de Consumo			Seguridade	11.408	0
000291	3390.33	99		Passagens e Despesas com Locomoção			Seguridade	5.009	0
000292	3390.35	99		Serviços de Consultoria			Seguridade	3.340	0
000293	3390.36	99		Outros Serv. de Terceiros Pessoa Física			Seguridade	8.863	0
000294	3390.39	99		Outros Serv. de Terc. Pessoa Jurídica			Seguridade	5.922	0
			1520	Outras Transferências de Convênios ou Contratos de Repasse dos Estados			59.827	0	
			3390.00	Aplicações Diretas			38.511	0	
000407	3390.30	99		Material de Consumo			Seguridade	35.688	0
000408	3390.36	99		Outros Serv. de Terceiros Pessoa Física			Seguridade	2.783	0
000409	3390.39	99		Outros Serv. de Terc. Pessoa Jurídica			Seguridade	40	0
			4490.00	Aplicações Diretas			21.316	0	
000411	4490.52	99		Equipamentos e Material Permanente			Seguridade	21.316	0
08	244	1022	2093	Fortalecimento do Controle Social - IGD			11.953	0	
				Fortalecimento do Controle Social - IGD					
			1311	Transferência de Recursos do Fundo Nacional de Assistência Social - FNAS			11.953	0	
			3390.00	Aplicações Diretas			10.784	0	
000495	3390.14	99		Diárias - Civil			Seguridade	5.500	0
000295	3390.30	99		Material de Consumo			Seguridade	2.868	0

**Prefeitura Municipal de Salgado de São Félix**

Secretaria de Finanças

Departamento de Contabilidade - Orçamento-Programa de 2021 - R\$ 1,00

Quadro Detalhado da Despesa Fixada por Unidade Orçamentária, Ações, Fonte de Recurso, Modalidade de Aplicação e Elemento de Despesa - Q.D.D.

115

Classificação Institucional Funcional Programática			Esfera	Dotação Orçamentária	%	
Fonte de Recurso/Modalidade de Aplicação/Elemento de Despesa						
02.070	Fundo Municipal de Assistência Social			1.533.716	4	
000296	3390.36	99	Outros Serv. de Terceiros Pessoa Física	Seguridade	1.997	0
000297	3390.39	99	Outros Serv. de Terc. Pessoa Jurídica	Seguridade	419	0
	4490.00		Aplicações Diretas		1.169	0
000298	4490.51	99	Obras e Instalações	Seguridade	668	0
000299	4490.52	99	Equipamentos e Material Permanente	Seguridade	501	0
08	244	1022	2094 Gestão de Prog. Bolsa Familia e Cadastro Único - IGD Bolsa		34.425	0
			Gestão de Prog. Bolsa Familia e Cadastro Único - IGD Bolsa			
			1311 Transferência de Recursos do Fundo Nacional de Assistência Social - FNAS		34.425	0
			3390.00 Aplicações Diretas		27.746	0
000471	3390.14	99	Diárias - Civil	Seguridade	2.420	0
000300	3390.30	99	Material de Consumo	Seguridade	18.935	0
000301	3390.33	99	Passagens e Despesas com Locomoção	Seguridade	1.670	0
000302	3390.35	99	Serviços de Consultoria	Seguridade	1.670	0
000303	3390.36	99	Outros Serv. de Terceiros Pessoa Física	Seguridade	1.670	0
000304	3390.39	99	Outros Serv. de Terc. Pessoa Jurídica	Seguridade	1.381	0
	4490.00		Aplicações Diretas		6.679	0
000305	4490.51	99	Obras e Instalações	Seguridade	1.670	0
000306	4490.52	99	Equipamentos e Material Permanente	Seguridade	5.009	0
08	244	1022	2095 Outras Transf do FNAS		86.345	0
			1311 Transferência de Recursos do Fundo Nacional de Assistência Social - FNAS		86.345	0
			3190.00 Aplicações Diretas		50.894	0
000307	3190.04	99	Contratação por Tempo Determinado	Seguridade	16.189	0
000308	3190.11	99	Vencimentos e Vant. Fixas Pessoal Civil	Seguridade	18.103	0
000309	3190.13	99	Obrigações Patronais	Seguridade	16.602	0
	3390.00		Aplicações Diretas		35.451	0
000496	3390.14	99	Diárias - Civil	Seguridade	5.500	0
000310	3390.30	99	Material de Consumo	Seguridade	4.865	0
000311	3390.36	99	Outros Serv. de Terceiros Pessoa Física	Seguridade	25.047	0
000312	3390.39	99	Outros Serv. de Terc. Pessoa Jurídica	Seguridade	39	0
08	243	2008	2099 Manutenção do Programa Criança Feliz		117.134	0
			Manutenção do Programa Criança Feliz			
			1311 Transferência de Recursos do Fundo Nacional de Assistência Social - FNAS		117.134	0
			3190.00 Aplicações Diretas		58.172	0
000413	3190.04	99	Contratação por Tempo Determinado	Seguridade	26.995	0
000414	3190.11	99	Vencimentos e Vant. Fixas Pessoal Civil	Seguridade	27.830	0
000418	3190.13	99	Obrigações Patronais	Seguridade	3.347	0
	3390.00		Aplicações Diretas		46.862	0
000473	3390.14	99	Diárias - Civil	Seguridade	2.420	0
000415	3390.30	99	Material de Consumo	Seguridade	22.210	0
000416	3390.36	99	Outros Serv. de Terceiros Pessoa Física	Seguridade	290	0
000417	3390.39	99	Outros Serv. de Terc. Pessoa Jurídica	Seguridade	21.942	0
	4490.00		Aplicações Diretas		12.100	0
000475	4490.52	99	Equipamentos e Material Permanente	Seguridade	12.100	0
08	244	2008	2106 MANUTENÇÃO DE AUXILIO AS ENTIDADES SOCIAIS		9.504	0
			MANUTENÇÃO DE AUXILIO AS ENTIDADES SOCIAIS			
			1001 Recursos Ordinários		9.504	0
			3330.00 Transf. a Estados e ao Distrito Federal		9.504	0
000512	3330.43	99	Subvenções Sociais	Seguridade	9.504	0



Prefeitura Municipal de Salgado de São Félix

Secretaria de Finanças

Departamento de Contabilidade - Orçamento-Programa de 2021 - R\$ 1,00

Quadro Detalhado da Despesa Fixada por Unidade Orçamentária, Ações, Fonte de Recurso, Modalidade de Aplicação e Elemento de Despesa - Q.D.D.

Classificação Institucional Funcional Programática		Fonte de Recurso/Modalidade de Aplicação/Elemento de Despesa		Esfera	Dotação Orçamentária	%		
02.070	Fundo Municipal de Assistência Social				1.533.716	4		
	Pessoal e Encargos Sociais	Juros e Encargos da Dívida	Outras Despesas Correntes	Investimentos	Inversões Financeiras	Amortização da Dívida	Reserva de Contigência	
Fiscal:			2.420				2.420	0
Seguridade:	745.435		536.917	248.944			1.531.296	4
Total:	745.435		539.337	248.944			1.533.716	4

**Prefeitura Municipal de Salgado de São Félix**

Secretaria de Finanças

Departamento de Contabilidade - Orçamento-Programa de 2021 - R\$ 1,00

Quadro Detalhado da Despesa Fixada por Unidade Orçamentária, Ações, Fonte de Recurso, Modalidade de Aplicação e Elemento de Despesa - Q.D.D.

117

Classificação Institucional Funcional Programática							Dotação	
Fonte de Recurso/Modalidade de Aplicação/Elemento de Despesa						Esfera	Orçamentária	%
02.080	Secretaria de Infraestrutura						2.877.757	8
04	122	1024	1036	Const/Ampl/Recup de Prédios Públicos			66.792	0
				Const/Ampl/Recup de Prédios Públicos				
			1001	Recursos Ordinários			66.792	0
			4490.00	Aplicações Diretas			66.792	0
000319	4490.51	99		Obras e Instalações		Fiscal	66.792	0
15	451	1024	1037	Aquis.e/ou Desapropiação de Imóveis			50.094	0
				Aquis.e/ou Desapropiação de Imóveis				
			1001	Recursos Ordinários			50.094	0
			4490.00	Aplicações Diretas			50.094	0
000320	4490.51	99		Obras e Instalações		Fiscal	25.047	0
000321	4490.61	99		Aquisição de Imóveis		Fiscal	25.047	0
15	451	1024	1038	Const/Ampl/Recup. de Cemitérios			50.094	0
				Const/Ampl/Recup. de Cemitérios.				
			1001	Recursos Ordinários			50.094	0
			4490.00	Aplicações Diretas			50.094	0
000322	4490.51	99		Obras e Instalações		Fiscal	50.094	0
15	451	1024	1039	Const/Recup/Ampl. de Praças Públicas e Areas de Lazer			87.441	0
				Const/Recup/Ampl. de Praças Públicas e Areas de Lazer				
			1001	Recursos Ordinários			33.396	0
			4490.00	Aplicações Diretas			33.396	0
000323	4490.51	99		Obras e Instalações		Fiscal	33.396	0
			1510	Outras Transferências de Convênios ou Contratos de Repasse da União			54.045	0
			4490.00	Aplicações Diretas			54.045	0
000324	4490.51	99		Obras e Instalações		Fiscal	54.045	0
15	451	1024	1040	Const.Ampl.Refor.e Equip.de Feiras e Mercados Públicos			245.298	1
				Const.Ampl.Refor.e Equip.de Feiras e Mercados Públicos				
			1001	Recursos Ordinários			91.839	0
			4490.00	Aplicações Diretas			91.839	0
000325	4490.51	99		Obras e Instalações		Fiscal	66.792	0
000326	4490.52	99		Equipamentos e Material Permanente		Fiscal	25.047	0
			1510	Outras Transferências de Convênios ou Contratos de Repasse da União			153.459	0
			4490.00	Aplicações Diretas			153.459	0
000479	4490.51	99		Obras e Instalações		Fiscal	32.459	0
000481	4490.52	99		Equipamentos e Material Permanente		Fiscal	121.000	0
15	451	1025	1041	Construção de Pavim.em Paralelepipedos e Meio Fios.			375.264	1
				Construção de Pavim.em Paralelepipedos e Meio Fios.				
			1001	Recursos Ordinários			83.490	0
			4490.00	Aplicações Diretas			83.490	0
000327	4490.51	99		Obras e Instalações		Fiscal	83.490	0
			1510	Outras Transferências de Convênios ou Contratos de Repasse da União			181.774	1
			4490.00	Aplicações Diretas			181.774	1
000460	4490.51	99		Obras e Instalações		Fiscal	181.774	1
			1520	Outras Transferências de Convênios ou Contratos de Repasse dos Estados			110.000	0
			4490.00	Aplicações Diretas			110.000	0
000328	4490.51	99		Obras e Instalações		Fiscal	110.000	0
15	451	2009	1042	Aquis.de Veículos, Móveis e Equipamentos p Sec de Obras e Serv. Urbanos			94.094	0
				Aquis.de Veículos, Móveis e Equipamentos p Sec de Obras e Serv. Urbanos				

**Prefeitura Municipal de Salgado de São Félix**

Secretaria de Finanças

Departamento de Contabilidade - Orçamento-Programa de 2021 - R\$ 1,00

Quadro Detalhado da Despesa Fixada por Unidade Orçamentária, Ações, Fonte de Recurso, Modalidade de Aplicação e Elemento de Despesa - Q.D.D.

118

Classificação Institucional Funcional Programática			Dotação	
Fonte de Recurso/Modalidade de Aplicação/Elemento de Despesa		Esfera	Orçamentária	%
02.080	Secretaria de Infraestrutura		2.877.757	8
	1001 Recursos Ordinários		50.094	0
	4490.00 Aplicações Diretas		50.094	0
000329	4490.52 99 Equipamentos e Material Permanente	Fiscal	50.094	0
	1510 Outras Transferências de Convênios ou Contratos de Repasse da União		22.000	0
	4490.00 Aplicações Diretas		22.000	0
000498	4490.52 99 Equipamentos e Material Permanente	Fiscal	22.000	0
	1520 Outras Transferências de Convênios ou Contratos de Repasse dos Estados		22.000	0
	4490.00 Aplicações Diretas		22.000	0
000499	4490.52 99 Equipamentos e Material Permanente	Fiscal	22.000	0
17 512 1016	1046 Imple Ampl.da Rede de Esgot.Sanitários		83.490	0
	Impl.e Ampl.da Rede de Esgot.Sanitários			
	1001 Recursos Ordinários		83.490	0
	4490.00 Aplicações Diretas		83.490	0
000334	4490.51 99 Obras e Instalações	Fiscal	83.490	0
25 752 1023	1048 Imple Manut.de Rede de Ilumin. Pública		66.792	0
	Impl.e Manut.de Rede de Ilum. Pública			
	1001 Recursos Ordinários		66.792	0
	4490.00 Aplicações Diretas		66.792	0
000338	4490.51 99 Obras e Instalações	Fiscal	66.792	0
25 752 1024	1054 Implantação/Implementação de Sistema de Energia Solar em Equipamentos Públicos		75.000	0
	Implantação/Implementação de Sistema de Energia Solar em Equipamentos Públicos			
	1001 Recursos Ordinários		20.000	0
	4490.00 Aplicações Diretas		20.000	0
000523	4490.51 99 Obras e Instalações	Fiscal	20.000	0
	1510 Outras Transferências de Convênios ou Contratos de Repasse da União		55.000	0
	4490.00 Aplicações Diretas		55.000	0
000404	4490.51 99 Obras e Instalações	Fiscal	27.500	0
000405	4490.52 99 Equipamentos e Material Permanente	Fiscal	27.500	0
15 451 2009	2044 Manut.das Ativ.Adm.da Sec.de Obras e Ser viços Urbanos		1.624.050	5
	Manut.das Ativ.Adm.da Sec.de Obras e Serviços Urbanos			
	1001 Recursos Ordinários		1.214.956	4
	3190.00 Aplicações Diretas		756.897	2
000340	3190.04 99 Contratação por Tempo Determinado	Fiscal	16.698	0
000341	3190.11 99 Vencimentos e Vant. Fixas Pessoal Civil	Fiscal	702.628	2
000342	3190.13 99 Obrigações Patronais	Fiscal	29.222	0
000343	3190.92 99 Despesas de Exercícios Anteriores	Fiscal	8.349	0
	3390.00 Aplicações Diretas		421.082	1
000344	3390.14 99 Diárias - Civil	Fiscal	2.074	0
000345	3390.30 99 Material de Consumo	Fiscal	141.221	0
000346	3390.36 99 Outros Serv. de Terceiros Pessoa Física	Fiscal	137.864	0
000347	3390.39 99 Outros Serv. de Terc. Pessoa Juridica	Fiscal	135.020	0
000348	3390.92 99 Despesas de Exercícios Anteriores	Fiscal	4.903	0
	4490.00 Aplicações Diretas		36.977	0
000349	4490.51 99 Obras e Instalações	Fiscal	20.873	0
000350	4490.52 99 Equipamentos e Material Permanente	Fiscal	16.104	0
	1610 Recursos da CIDE		15.819	0
	3390.00 Aplicações Diretas		15.819	0
000351	3390.39 99 Outros Serv. de Terc. Pessoa Juridica	Fiscal	15.819	0
	1620 Contribuição para o custeio dos serviços de iluminação pública - COSIP		393.275	1
	3390.00 Aplicações Diretas		393.275	1

**Prefeitura Municipal de Salgado de São Félix**

119

Secretaria de Finanças

Departamento de Contabilidade - Orçamento-Programa de 2021 - R\$ 1,00

Quadro Detalhado da Despesa Fixada por Unidade Orçamentária, Ações, Fonte de Recurso, Modalidade de Aplicação e Elemento de Despesa - Q.D.D.

Classificação Institucional Funcional Programática				Esfera	Dotação Orçamentária	%		
Fonte de Recurso/Modalidade de Aplicação/Elemento de Despesa								
02.080	Secretaria de Infraestrutura				2.877.757	8		
000352	3390.39	99	Outros Serv. de Terc. Pessoa Jurídica	Fiscal	393.275	1		
15	452	1023	2045 Manut.das Ativ.do Serv.de Limp.Urbana		59.348	0		
			Manut.das Ativ.do Serv.de Limp.Urbana					
			1001 Recursos Ordinários		59.348	0		
			3190.00 Aplicações Diretas		33.396	0		
000353	3190.04	99	Contratação por Tempo Determinado	Fiscal	16.698	0		
000354	3190.11	99	Vencimentos e Vant. Fixas Pessoal Civil	Fiscal	16.698	0		
			3390.00 Aplicações Diretas		17.603	0		
000525	3390.36	99	Outros Serv. de Terceiros Pessoa Física	Fiscal	10.000	0		
000355	3390.39	99	Outros Serv. de Terc. Pessoa Jurídica	Fiscal	7.603	0		
			4490.00 Aplicações Diretas		8.349	0		
000356	4490.52	99	Equipamentos e Material Permanente	Fiscal	8.349	0		
	Pessoal e Encargos Sociais	Juros e Encargos da Dívida	Outras Despesas Correntes	Investimentos	Inversões Financeiras	Amortização da Dívida	Reserva de Contigência	
Fiscal:	790.293		847.779	1.239.685			2.877.757	8
Seguridade:							0	0
Total:	790.293		847.779	1.239.685			2.877.757	8

**Prefeitura Municipal de Salgado de São Félix**

Secretaria de Finanças

Departamento de Contabilidade - Orçamento-Programa de 2021 - R\$ 1,00

Quadro Detalhado da Despesa Fixada por Unidade Orçamentária, Ações, Fonte de Recurso, Modalidade de Aplicação e Elemento de Despesa - Q.D.D.

120

Classificação Institucional Funcional Programática		Fonte de Recurso/Modalidade de Aplicação/Elemento de Despesa		Esfera	Dotação Orçamentária	%			
02.090	Sec.de Ind,Comércio,Turismo e Meio Ambiente				190.669	1			
18	541	1029	1053 Implantação/implementação de Sistema de Coleta Seletiva e tratamento de Resíduos Sólidos		21.000	0			
			Implantação/implementação de Sistema de Coleta Seletiva e tratamento de Resíduos Sólidos						
			1001 Recursos Ordinários		21.000	0			
			4490.00 Aplicações Diretas		21.000	0			
000401	4490.51	99	Obras e Instalações	Fiscal	10.000	0			
000402	4490.52	99	Equipamentos e Material Permanente	Fiscal	11.000	0			
18	541	1029	2047 Manut das Ativ Preserv Margens Ciliares Rio Paraíba e Reflor de Áreas de Preserv		10.020	0			
			Manut das Atividades Preserv das Margens Ciliares do Rio Paraíba e Reflorestamento de Areas de Preservação						
			1001 Recursos Ordinários		10.020	0			
			3390.00 Aplicações Diretas		10.020	0			
000358	3390.30	99	Material de Consumo	Fiscal	3.340	0			
000359	3390.36	99	Outros Serv. de Terceiros Pessoa Física	Fiscal	3.340	0			
000360	3390.39	99	Outros Serv. de Terc. Pessoa Jurídica	Fiscal	3.340	0			
23	122	2010	2048 Manut.das Ativ.da Sec.do Comércio, Industria, Turismo e Meio Ambiente		159.649	0			
			Manut.das Ativ.da Sec.do Comércio, Industria, Turismo e Meio Ambiente						
			1001 Recursos Ordinários		159.649	0			
			3190.00 Aplicações Diretas		133.296	0			
000361	3190.04	99	Contratação por Tempo Determinado	Fiscal	8.349	0			
000362	3190.11	99	Vencimentos e Vant. Fixas Pessoal Civil	Fiscal	116.097	0			
000363	3190.13	99	Obrigações Patronais	Fiscal	7.180	0			
000364	3190.92	99	Despesas de Exercícios Anteriores	Fiscal	1.670	0			
			3390.00 Aplicações Diretas		26.353	0			
000365	3390.14	99	Diárias - Civil	Fiscal	1.886	0			
000366	3390.30	99	Material de Consumo	Fiscal	8.349	0			
000367	3390.32	99	Material, Bem ou Serv. p/ Dist. Gratuita	Fiscal	1.670	0			
000368	3390.36	99	Outros Serv. de Terceiros Pessoa Física	Fiscal	8.349	0			
000369	3390.39	99	Outros Serv. de Terc. Pessoa Jurídica	Fiscal	1.089	0			
000370	3390.41	99	Contribuições	Fiscal	3.340	0			
000371	3390.92	99	Despesas de Exercícios Anteriores	Fiscal	1.670	0			
	Pessoal e Encargos Sociais	Juros e Encargos da Dívida	Outras Despesas Correntes	Investimentos	Inversões Financeiras	Amortização da Dívida	Reserva de Contigência		
Fiscal:	133.296		36.373	21.000				190.669	1
Seguridade:								0	0
Total:	133.296		36.373	21.000				190.669	1

**Prefeitura Municipal de Salgado de São Félix**

121

Secretaria de Finanças

Departamento de Contabilidade - Orçamento-Programa de 2021 - R\$ 1,00

Quadro Detalhado da Despesa Fixada por Unidade Orçamentária, Ações, Fonte de Recurso, Modalidade de Aplicação e Elemento de Despesa - Q.D.D.

Classificação Institucional Funcional Programática		Fonte de Recurso/Modalidade de Aplicação/Elemento de Despesa		Esfera	Dotação Orçamentária	%		
02.100	Secretaria de Controle Interno				176.514	1		
04	125	2003	2050 Manut.das Ativ.do Controle Interno		176.514	1		
			Manut.das Ativ.do Controle Interno					
			1001 Recursos Ordinários		176.514	1		
			3190.00 Aplicações Diretas		101.184	0		
000372	3190.04	99	Contratação por Tempo Determinado	Fiscal	13.358	0		
000373	3190.11	99	Vencimentos e Vant. Fixas Pessoal Civil	Fiscal	87.826	0		
			3390.00 Aplicações Diretas		58.632	0		
000374	3390.14	99	Diárias - Civil	Fiscal	189	0		
000375	3390.30	99	Material de Consumo	Fiscal	8.349	0		
000376	3390.36	99	Outros Serv. de Terceiros Pessoa Física	Fiscal	25.047	0		
000377	3390.39	99	Outros Serv. de Terc. Pessoa Juridica	Fiscal	25.047	0		
			4490.00 Aplicações Diretas		16.698	0		
000378	4490.51	99	Obras e Instalações	Fiscal	8.349	0		
000379	4490.52	99	Equipamentos e Material Permanente	Fiscal	8.349	0		
	Pessoal e Encargos Sociais	Juros e Encargos da Dívida	Outras Despesas Correntes	Investimentos	Inversões Financeiras	Amortização da Dívida	Reserva de Contigência	
Fiscal:	101.184		58.632	16.698			176.514	1
Seguridade:							0	0
Total:	101.184		58.632	16.698			176.514	1

**Prefeitura Municipal de Salgado de São Félix**

Secretaria de Finanças

Departamento de Contabilidade - Orçamento-Programa de 2021 - R\$ 1,00

Quadro Detalhado da Despesa Fixada por Unidade Orçamentária, Ações, Fonte de Recurso, Modalidade de Aplicação e Elemento de Despesa - Q.D.D.

122

Classificação Institucional Funcional Programática		Esfera	Dotação Orçamentária	%
Fonte de Recurso/Modalidade de Aplicação/Elemento de Despesa				
02.110	Secretaria de Cultura e Esporte		1.278.439	4
13 392 1011	1024 Implantação e Melhor. de Bandas Marciais		8.349	0
	Implantação e Melhoramento de Bandas Marciais			
	1001 Recursos Ordinários		8.349	0
	4490.00 Aplicações Diretas		8.349	0
000098 4490.52 99	Equipamentos e Material Permanente	Fiscal	8.349	0
27 812 1012	1025 Const.Ampl.e Reforma de Quadras Poliesportivas e Campos de Futebol		416.471	1
	Const.Ampl.e Reforma de Quadras Poliesportivas e Campos de Futebol			
	1001 Recursos Ordinários		150.875	0
	4490.00 Aplicações Diretas		150.875	0
000099 4490.51 99	Obras e Instalações	Fiscal	100.781	0
000100 4490.61 99	Aquisição de Imóveis	Fiscal	50.094	0
	1124 Outras Transferências de Recursos do FNDE		265.596	1
	4490.00 Aplicações Diretas		265.596	1
000427 4490.51 99	Obras e Instalações	Fiscal	265.596	1
13 392 1010	1051 Aquis.de Móveis, Equipamentos e Acervo p Biblioteca Municipal		6.679	0
	Aquis.de Móveis, Equip. e Acervo p/ Biblioteca Municipal			
	1001 Recursos Ordinários		6.679	0
	4490.00 Aplicações Diretas		6.679	0
000380 4490.52 99	Equipamentos e Material Permanente	Fiscal	6.679	0
13 392 1011	2020 Manut. das Ativ. das Bandas Marciais		48.612	0
	Manut. das Ativ. das Bandas Marciais			
	1001 Recursos Ordinários		48.612	0
	3390.00 Aplicações Diretas		34.697	0
000151 3390.30 99	Material de Consumo	Fiscal	17.164	0
000152 3390.32 99	Material, Bem ou Serv. p/ Dist. Gratuita	Fiscal	5.009	0
000153 3390.36 99	Outros Serv. de Terceiros Pessoa Física	Fiscal	3.340	0
000154 3390.39 99	Outros Serv. de Terc. Pessoa Jurídica	Fiscal	8.349	0
000155 3390.41 99	Contribuições	Fiscal	835	0
	4490.00 Aplicações Diretas		13.915	0
000458 4490.52 99	Equipamentos e Material Permanente	Fiscal	13.915	0
27 812 1012	2021 Distribuição de Materiais Esportivos		25.047	0
	Distribuição de Materiais Esportivos			
	1001 Recursos Ordinários		25.047	0
	3390.00 Aplicações Diretas		25.047	0
000156 3390.31 99	Premiações Cult.Art.Cient.Desp.e Outras	Fiscal	16.698	0
000157 3390.32 99	Material, Bem ou Serv. p/ Dist. Gratuita	Fiscal	8.349	0
27 812 1012	2022 Manut do Programa de Realização de Eventos Esportivos		32.439	0
	Manut do Programa de Realização de Eventos Esportivos			
	1001 Recursos Ordinários		32.439	0
	3390.00 Aplicações Diretas		32.439	0
000158 3390.30 99	Material de Consumo	Fiscal	4.004	0
000159 3390.31 99	Premiações Cult.Art.Cient.Desp.e Outras	Fiscal	7.812	0
000160 3390.32 99	Material, Bem ou Serv. p/ Dist. Gratuita	Fiscal	1.670	0
000161 3390.36 99	Outros Serv. de Terceiros Pessoa Física	Fiscal	11.710	0
000162 3390.39 99	Outros Serv. de Terc. Pessoa Jurídica	Fiscal	908	0
000163 3390.41 99	Contribuições	Fiscal	6.335	0
13 392 1011	2053 Concessão de Apoio as Ativ.Artístico-Culturais do Município		23.247	0

**Prefeitura Municipal de Salgado de São Félix**

123

Secretaria de Finanças

Departamento de Contabilidade - Orçamento-Programa de 2021 - R\$ 1,00

Quadro Detalhado da Despesa Fixada por Unidade Orçamentária, Ações, Fonte de Recurso, Modalidade de Aplicação e Elemento de Despesa - Q.D.D.

Classificação Institucional Funcional Programática		Esfera	Dotação Orçamentária	%	
Fonte de Recurso/Modalidade de Aplicação/Elemento de Despesa					
02.110	Secretaria de Cultura e Esporte		1.278.439	4	
	Concessão de Apoio as Ativ.Artístico-Culturais do Município				
	1001 Recursos Ordinários		23.247	0	
	3390.00 Aplicações Diretas		23.247	0	
000381	3390.30 99 Material de Consumo	Fiscal	5.009	0	
000382	3390.31 99 Premiações Cult.Art.Cient.Desp.e Outras	Fiscal	3.340	0	
000383	3390.32 99 Material, Bem ou Serv. p/ Dist. Gratuita	Fiscal	1.565	0	
000384	3390.36 99 Outros Serv. de Terceiros Pessoa Física	Fiscal	887	0	
000385	3390.39 99 Outros Serv. de Terc. Pessoa Jurídica	Fiscal	12.446	0	
13 392 1011	2054 Real.de Eventos Cultur.Turíst.e de Lazer		229.508	1	
	Real.de Eventos Cultur.Turíst.e de Lazer				
	1001 Recursos Ordinários		229.508	1	
	3390.00 Aplicações Diretas		229.508	1	
000386	3390.30 99 Material de Consumo	Fiscal	5.484	0	
000387	3390.36 99 Outros Serv. de Terceiros Pessoa Física	Fiscal	21.318	0	
000388	3390.39 99 Outros Serv. de Terc. Pessoa Jurídica	Fiscal	200.000	1	
000389	3390.41 99 Contribuições	Fiscal	2.706	0	
13 392 1011	2055 Manut.das Atividades da Cultura		488.087	1	
	Manut.das Atividades da Cultura				
	1001 Recursos Ordinários		488.087	1	
	3190.00 Aplicações Diretas		393.193	1	
000390	3190.04 99 Contratação por Tempo Determinado	Fiscal	5.844	0	
000391	3190.11 99 Vencimentos e Vant. Fixas Pessoal Civil	Fiscal	353.953	1	
000392	3190.13 99 Obrigações Patronais	Fiscal	33.396	0	
	3390.00 Aplicações Diretas		78.196	0	
000393	3390.14 99 Diárias - Civil	Fiscal	717	0	
000394	3390.30 99 Material de Consumo	Fiscal	3.185	0	
000395	3390.36 99 Outros Serv. de Terceiros Pessoa Física	Fiscal	54.197	0	
000396	3390.39 99 Outros Serv. de Terc. Pessoa Jurídica	Fiscal	20.097	0	
	4490.00 Aplicações Diretas		16.698	0	
000397	4490.51 99 Obras e Instalações	Fiscal	8.349	0	
000398	4490.52 99 Equipamentos e Material Permanente	Fiscal	8.349	0	
	Pessoal e Juros e Outras Encargos Encargos Despesas Inversões Amortização Reserva Sociais da Dívida Correntes Investimentos Financeiras da Dívida de Contigência				
Fiscal:	393.193	423.134	462.112	1.278.439	4
Seguridade:				0	0
Total:	393.193	423.134	462.112	1.278.439	4



Prefeitura Municipal de Salgado de São Félix

Secretaria de Finanças

Departamento de Contabilidade - Orçamento-Programa de 2021 - R\$ 1,00

Quadro Detalhado da Despesa Fixada por Unidade Orçamentária, Ações, Fonte de Recurso, Modalidade de Aplicação e Elemento de Despesa - Q.D.D.

Classificação Institucional Funcional Programática		Fonte de Recurso/Modalidade de Aplicação/Elemento de Despesa		Esfera	Dotação Orçamentária	%			
02.990	Reserva de Contingência				345.000	1			
99	999	9999	9001 Reserva de Contingência		345.000	1			
			Reserva de Contingência						
			1001 Recursos Ordinários		345.000	1			
			9990.00 Reserva de Contingência		345.000	1			
000399	9990.99	99	Reserva de Contingência	Fiscal	345.000	1			
	Pessoal e Encargos Sociais	Juros e Encargos da Dívida	Outras Despesas Correntes	Investimentos	Inversões Financeiras	Amortização da Dívida	Reserva de Contingência		
Fiscal:						345.000	345.000	1	
Seguridade:							0	0	
Total:						345.000	345.000	1	
	Pessoal e Encargos Sociais	Juros e Encargos da Dívida	Outras Despesas Correntes	Investimentos	Inversões Financeiras	Amortização da Dívida	Reserva de Contingência		
GERAL									
Fiscal:	12.938.879		5.962.567	3.503.453		688.618	345.000	23.438.517	68
Seguridade:	5.939.988		4.168.428	953.067				11.061.483	32
Total:	18.878.867		10.130.995	4.456.520		688.618	345.000	34.500.000	100
Intra-Orçamen.:								0	0


NEUZOMAR DE SOUSA SILVA
Contador


ANA MARIA DIAS PAZ
Secretaria


ADJAILSON PEDRO SILVA DE ANDRADE
Prefeito Constitucional



Prefeitura Municipal de Salgado de São Félix

Secretaria de Finanças

Departamento de Contabilidade - Orçamento-Programa de 2021 - R\$ 1,00

Quadro Detalhado da Despesa Fixada por Unidade Orçamentária, Ações, Natureza e Modalidade de Aplicação de Despesa - Q.D.D.

125

Classificação Institucional Funcional Programática		Natureza de Despesa/Modalidade de Aplicação		Esfera	Dotação Orçamentária	%					
01.010	Câmara Municipal de Salgado de São Félix				1.298.000	4					
01	031	2012	1001 Aquisição de Equipam. e Mat. Permanente		54.292	0					
			Aquisição de Equipam. e Mat. Permanente								
			4400.00 Investimentos		54.292	0					
			4490.00 Aplicações Diretas		54.292	0					
01	031	2012	2001 Manut.dos Serv.Legis.e Administrativos		1.243.708	4					
			Manut.dos Serv.Legis.e Administrativos								
			3100.00 Pessoal e Encargos Sociais		950.894	3					
			3190.00 Aplicações Diretas		950.894	3					
			3300.00 Outras Despesas Correntes		292.814	1					
			3390.00 Aplicações Diretas		292.814	1					
			Pessoal e Encargos Sociais	Juros e Encargos da Dívida	Outras Despesas Correntes	Investimentos	Inversões Financeiras	Amortização da Dívida	Reserva de Contigência		
Fiscal:			950.894		292.814	54.292				1.298.000	4
Seguridade:										0	0
Total:			950.894		292.814	54.292				1.298.000	4

**Prefeitura Municipal de Salgado de São Félix**

Secretaria de Finanças

Departamento de Contabilidade - Orçamento-Programa de 2021 - R\$ 1,00

Quadro Detalhado da Despesa Fixada por Unidade Orçamentária, Ações, Natureza e Modalidade de Aplicação de Despesa - Q.D.D.

126

Classificação Institucional Funcional Programática		Esfera	Dotação Orçamentária	%				
Natureza de Despesa/Modalidade de Aplicação								
02.010	Gabinete do Prefeito		872.454	3				
04 122 2002 1002	Aquis.de Móveis, Equip.e Veículos		11.000	0				
	Aquis.de Móveis, Equip.e Veículos							
	4400.00 Investimentos		11.000	0				
	4490.00 Aplicações Diretas		11.000	0				
04 122 2002 2002	Manut.das Ativ.do Gabinete do Prefeito		861.454	2				
	Manut.das Ativ.do Gabinete do Prefeito							
	3100.00 Pessoal e Encargos Sociais		580.223	2				
	3190.00 Aplicações Diretas		580.223	2				
	3300.00 Outras Despesas Correntes		269.542	1				
	3330.00 Transf. a Estados e ao Distrito Federal		12.000	0				
	3390.00 Aplicações Diretas		257.542	1				
	4400.00 Investimentos		11.689	0				
	4490.00 Aplicações Diretas		11.689	0				
	Pessoal e Encargos Sociais	Juros e Encargos da Dívida	Outras Despesas Correntes	Investimentos	Inversões Financeiras	Amortização da Dívida	Reserva de Contigência	
Fiscal:	580.223		257.542	22.689			860.454	2
Seguridade:			12.000				12.000	0
Total:	580.223		269.542	22.689			872.454	3

**Prefeitura Municipal de Salgado de São Félix**

Secretaria de Finanças

Departamento de Contabilidade - Orçamento-Programa de 2021 - R\$ 1,00

Quadro Detalhado da Despesa Fixada por Unidade Orçamentária, Ações, Natureza e Modalidade de Aplicação de Despesa - Q.D.D.

127

Classificação Institucional Funcional Programática		Esfera	Dotação Orçamentária	%					
Natureza de Despesa/Modalidade de Aplicação									
02.020	Secretaria de Administração		1.440.817	4					
04 122 2003 1003	Aquis.de Móveis, Equip.e Veículos		4.637	0					
	Aquis.de Móveis, Equip.e Veículos								
4400.00	Investimentos		4.637	0					
4490.00	Aplicações Diretas		4.637	0					
04 122 2003 2003	Manut.das Ativ.da Sec. de Administração		1.436.180	4					
	Manut.das Ativ.da Sec. de Administração								
3100.00	Pessoal e Encargos Sociais		949.870	3					
3190.00	Aplicações Diretas		949.870	3					
3300.00	Outras Despesas Correntes		469.612	1					
3390.00	Aplicações Diretas		469.612	1					
4400.00	Investimentos		16.698	0					
4490.00	Aplicações Diretas		16.698	0					
	Pessoal e Encargos Sociais	Juros e Encargos da Dívida	Outras Despesas Correntes	Investimentos	Inversões Financeiras	Amortização da Dívida	Reserva de Contigência		
Fiscal:	949.870		469.612	21.335				1.440.817	4
Seguridade:								0	0
Total:	949.870		469.612	21.335				1.440.817	4

**Prefeitura Municipal de Salgado de São Félix**

Secretaria de Finanças

Departamento de Contabilidade - Orçamento-Programa de 2021 - R\$ 1,00

Quadro Detalhado da Despesa Fixada por Unidade Orçamentária, Ações, Natureza e Modalidade de Aplicação de Despesa - Q.D.D.

128

Classificação Institucional Funcional Programática			Esfera	Dotação Orçamentária	%				
Natureza de Despesa/Modalidade de Aplicação									
02.030	Secretaria de Finanças			1.856.136	5				
04	122	2011	0001 Pagamento de Sentenças Judiciais	137.800	0				
			Pagamento de Sentenças Judiciais						
			3100.00 Pessoal e Encargos Sociais	137.800	0				
			3190.00 Aplicações Diretas	137.800	0				
04	122	2011	0002 Contribuição para o PASEP	331.128	1				
			Contribuição para o PASEP						
			3300.00 Outras Despesas Correntes	331.128	1				
			3390.00 Aplicações Diretas	331.128	1				
28	843	2011	0003 Amortiz. de Dívida com Encargos Sociais	380.947	1				
			Amortiz. de Dívida com Encargos Sociais						
			4600.00 Amortização da Dívida	380.947	1				
			4690.00 Aplicações Diretas	380.947	1				
28	843	2011	0004 Amortiz. de Dívida Contratada	307.671	1				
			Amortiz. de Dívida Contratada						
			4600.00 Amortização da Dívida	307.671	1				
			4690.00 Aplicações Diretas	307.671	1				
04	122	2004	1004 Aquis.de Móveis, Equip.e Veículos	12.524	0				
			Aquis.de Móveis, Equip.e Veículos						
			4400.00 Investimentos	12.524	0				
			4490.00 Aplicações Diretas	12.524	0				
04	122	2004	2004 Manut.das Ativ.da Sec. de Finanças	686.066	2				
			Manut.das Ativ.da Sec. de Finanças						
			3100.00 Pessoal e Encargos Sociais	324.734	1				
			3190.00 Aplicações Diretas	324.734	1				
			3300.00 Outras Despesas Correntes	336.635	1				
			3390.00 Aplicações Diretas	336.635	1				
			4400.00 Investimentos	24.697	0				
			4490.00 Aplicações Diretas	24.697	0				
	Pessoal e Encargos Sociais	Juros e Encargos da Dívida	Outras Despesas Correntes	Investimentos	Inversões Financeiras	Amortização da Dívida	Reserva de Contingência		
Fiscal:	462.534		667.763	37.221		688.618		1.856.136	5
Seguridade:								0	0
Total:	462.534		667.763	37.221		688.618		1.856.136	5

**Prefeitura Municipal de Salgado de São Félix**

Secretaria de Finanças

Departamento de Contabilidade - Orçamento-Programa de 2021 - R\$ 1,00

Quadro Detalhado da Despesa Fixada por Unidade Orçamentária, Ações, Natureza e Modalidade de Aplicação de Despesa - Q.D.D.

129

Classificação Institucional Funcional Programática		Esfera	Dotação Orçamentária	%				
Natureza de Despesa/Modalidade de Aplicação								
02.040	Sec. de Agricultura e Abastecimento		559.711	2				
20 122 2005	1005 Aquis.de Móveis, Veículos e Equipamentos		11.000	0				
	Aquis.de Móveis, Veículos e Equipamentos							
	4400.00 Investimentos		11.000	0				
	4490.00 Aplicações Diretas		11.000	0				
20 544 1002	1006 Const/Ampli. e Rest. de Barreiros,Açúdes Cisternas e Sistemas de Abast D' Agua		110.000	0				
	Const.Ampli. e Rest. de Barreiros,Açúdes, Cisternas e sistemas de Abast D' Agua							
	4400.00 Investimentos		110.000	0				
	4490.00 Aplicações Diretas		110.000	0				
20 606 1002	1008 Const.Ampl.e Rest.de Pontes, Mata-Burros e Passagens Molhadas e Bueiras		41.745	0				
	Const.Ampl.e Rest.de Pontes, Mata-Burros e Passagens Molhadas e Bueiras							
	4400.00 Investimentos		41.745	0				
	4490.00 Aplicações Diretas		41.745	0				
20 752 1001	1011 Impl.e Recup.da Rede Elétrica Rural		12.100	0				
	Impl.e Recup.da Rede Elétrica Rural							
	4400.00 Investimentos		12.100	0				
	4490.00 Aplicações Diretas		12.100	0				
20 122 2005	2005 Manut.das Ativ.da Sec.de Agric.e Abastecimento		322.247	1				
	Manut.das Ativ.da Sec.de Agric.e Abastecimento							
	3100.00 Pessoal e Encargos Sociais		260.300	1				
	3190.00 Aplicações Diretas		260.300	1				
	3300.00 Outras Despesas Correntes		61.947	0				
	3390.00 Aplicações Diretas		61.947	0				
20 608 1001	2006 Incentivo as Ativ.Rurais e ao Homem do Campo		62.619	0				
	Incentivo as Ativ.Rurais e ao Homem do Campo							
	3300.00 Outras Despesas Correntes		62.619	0				
	3390.00 Aplicações Diretas		62.619	0				
	Pessoal e Encargos Sociais	Juros e Encargos da Dívida	Outras Despesas Correntes	Investimentos	Inversões Financeiras	Amortização da Dívida	Reserva de Contigência	
Fiscal:	260.300		124.566	174.845			559.711	2
Seguridade:							0	0
Total:	260.300		124.566	174.845			559.711	2



Prefeitura Municipal de Salgado de São Félix

Secretaria de Finanças

Departamento de Contabilidade - Orçamento-Programa de 2021 - R\$ 1,00

Quadro Detalhado da Despesa Fixada por Unidade Orçamentária, Ações, Natureza e Modalidade de Aplicação de Despesa - Q.D.D.

130

Classificação Institucional Funcional Programática		Esfera	Dotação Orçamentária	%
Natureza de Despesa/Modalidade de Aplicação				
02.050	Secretaria de Educação		12.552.600	36
12 361 1009 1015	Aquisição e/ou Desaprop.de Imóveis para Implantação de Proj.na Área Educacional		25.047	0
	Aquisição e/ou Desaprop.de Imóveis para Implantação de Proj.na Área Educacional			
	4400.00 Investimentos		25.047	0
	4490.00 Aplicações Diretas		25.047	0
12 361 1009 1016	Const.Ampl.e Reforma de Unid.Escolares		144.000	0
	Const.Ampl.e Reforma de Unid.Escolares			
	4400.00 Investimentos		144.000	0
	4490.00 Aplicações Diretas		144.000	0
12 361 1009 1017	Aquis.de Móveis e Equipamentos p/ Educ. Fundamental		160.000	0
	Aquis.de Móveis e Equip.p/Educação Fundamental			
	4400.00 Investimentos		160.000	0
	4490.00 Aplicações Diretas		160.000	0
12 365 1008 1020	Const.Ampliação e Reforma de Creches		673.198	2
	Const.Ampliação e Reforma de Creches			
	4400.00 Investimentos		673.198	2
	4490.00 Aplicações Diretas		673.198	2
12 365 1008 1021	Aquis.de Móveis,Equip.e Utens.p/as Creches Municipais		109.860	0
	Aquis.de Móveis,Equip.e Utens.p/as Creches Municipais			
	4400.00 Investimentos		109.860	0
	4490.00 Aplicações Diretas		109.860	0
12 361 1005 1056	Aquisição de Veiculos e Transporte para a Educação		192.500	1
	Aquisição de Veiculos e Transporte para a Educação			
	4400.00 Investimentos		192.500	1
	4490.00 Aplicações Diretas		192.500	1
12 306 1003 2008	Manut.do Programa da Merenda Escolar		322.547	1
	Manut.do Programa da Merenda Escolar			
	3300.00 Outras Despesas Correntes		322.547	1
	3390.00 Aplicações Diretas		322.547	1
12 361 1005 2009	Manut.das Ativ.do Transp. Escolar		788.106	2
	Manut.das Ativ.do Transp. Escolar			
	3300.00 Outras Despesas Correntes		788.106	2
	3390.00 Aplicações Diretas		788.106	2
12 361 1009 2010	Manut.das Ativ.dos Conselhos Escolares		20.038	0
	Manut.das Ativ.dos Conselhos Escolares			
	3300.00 Outras Despesas Correntes		20.038	0
	3390.00 Aplicações Diretas		20.038	0
12 361 1009 2011	Distrib. de Fardam.e Material Escolar p/ Alunos do Ensino Fundamental		80.707	0
	Distrib. de Fardam.e Material Escolar p/Alunos do Ensino Fundamental			
	3300.00 Outras Despesas Correntes		80.707	0
	3390.00 Aplicações Diretas		80.707	0
12 361 1009 2012	Manut.das Ativ.do Ensino Fundam.-FUNDEB 60%		5.490.598	16
	Manut.das Ativ.do Ensino Fundam.-FUNDEB- 60%			
	3100.00 Pessoal e Encargos Sociais		5.490.598	16

**Prefeitura Municipal de Salgado de São Félix**

Secretaria de Finanças

Departamento de Contabilidade - Orçamento-Programa de 2021 - R\$ 1,00

Quadro Detalhado da Despesa Fixada por Unidade Orçamentária, Ações, Natureza e Modalidade de Aplicação de Despesa - Q.D.D.

131

Classificação Institucional Funcional Programática		Esfera	Dotação Orçamentária	%					
Natureza de Despesa/Modalidade de Aplicação									
02.050	Secretaria de Educação		12.552.600	36					
	3190.00 Aplicações Diretas		5.490.598	16					
12 361 1009 2013	Manut.das Ativ.do Ensino Fundam.-FUNDEB 40%		3.660.397	11					
	Manut.das Ativ.do Ensino Fundam.-FUNDEB- 40%								
	3100.00 Pessoal e Encargos Sociais		2.334.040	7					
	3190.00 Aplicações Diretas		2.334.040	7					
	3300.00 Outras Despesas Correntes		1.183.904	3					
	3390.00 Aplicações Diretas		1.183.904	3					
	4400.00 Investimentos		142.453	0					
	4490.00 Aplicações Diretas		142.453	0					
12 361 1009 2014	Manut.das Ativ.do Ensino Fundam.-MDE		582.240	2					
	Manut.das Ativ.do Ensino Fundam.-MDE								
	3100.00 Pessoal e Encargos Sociais		454.382	1					
	3190.00 Aplicações Diretas		454.382	1					
	3300.00 Outras Despesas Correntes		121.340	0					
	3390.00 Aplicações Diretas		121.340	0					
	4400.00 Investimentos		6.518	0					
	4490.00 Aplicações Diretas		6.518	0					
12 361 1009 2015	Manut.das Ativ.do Ensino Fundam.-QSE		234.707	1					
	Manut.das Ativ.do Ensino Fundam.-QSE								
	3300.00 Outras Despesas Correntes		234.707	1					
	3390.00 Aplicações Diretas		234.707	1					
12 361 1009 2097	Outras Transferencias do FNDE		68.655	0					
	3100.00 Pessoal e Encargos Sociais		38.072	0					
	3190.00 Aplicações Diretas		38.072	0					
	3300.00 Outras Despesas Correntes		30.583	0					
	3390.00 Aplicações Diretas		30.583	0					
	Pessoal e Encargos Sociais	Juros e Encargos da Dívida	Outras Despesas Correntes	Investimentos	Inversões Financeiras	Amortização da Dívida	Reserva de Contingência		
Fiscal:	8.317.092		2.781.932	1.453.576				12.552.600	36
Seguridade:								0	0
Total:	8.317.092		2.781.932	1.453.576				12.552.600	36



Prefeitura Municipal de Salgado de São Félix

Secretaria de Finanças

Departamento de Contabilidade - Orçamento-Programa de 2021 - R\$ 1,00

Quadro Detalhado da Despesa Fixada por Unidade Orçamentária, Ações, Natureza e Modalidade de Aplicação de Despesa - Q.D.D.

132

Classificação Institucional Funcional Programática				Esfera	Dotação Orçamentária	%
Natureza de Despesa/Modalidade de Aplicação						
02.060	Fundo Municipal de Saúde				9.518.187	28
10	331	2011	0005 Contribuição para o PASEP FMS		61.779	0
			Contribuição Para o PASEP FMS			
			3300.00 Outras Despesas Correntes		61.779	0
			3390.00 Aplicações Diretas		61.779	0
10	301	1013	1026 Aquis.de Móveis, Equipamentos e Veículos p/ Secretaria de Saude		335.395	1
			Aquis.de Móveis, Equipamentos e Veículos p/ Secretaria de Saúde			
			4400.00 Investimentos		335.395	1
			4490.00 Aplicações Diretas		335.395	1
10	301	1013	1027 Aquis.e/ou Desaprop.de Imóveis p/Implant de Projetos de Saúde Pública		25.047	0
			Aquis.e/ou Desaprop.de Imóveis p/Implant. de Projetos de Saúde Pública			
			4400.00 Investimentos		25.047	0
			4490.00 Aplicações Diretas		25.047	0
10	301	1013	1028 Const/Ref/Ampl. das Unidades de Saúde e Policlínica		341.261	1
			Const/Ref/Ampl. das Unidades de Saúde e Policlínica			
			4400.00 Investimentos		341.261	1
			4490.00 Aplicações Diretas		341.261	1
10	301	1013	2025 Manut.das Atividades dos ACS's		764.631	2
			Manut.das Atividades dos ACS's			
			3100.00 Pessoal e Encargos Sociais		741.356	2
			3190.00 Aplicações Diretas		741.356	2
			3300.00 Outras Despesas Correntes		23.275	0
			3390.00 Aplicações Diretas		23.275	0
10	301	1013	2026 Manut.das Atividades do PSF		967.882	3
			Manut.das Atividades do PSF			
			3100.00 Pessoal e Encargos Sociais		930.852	3
			3190.00 Aplicações Diretas		930.852	3
			3300.00 Outras Despesas Correntes		37.030	0
			3390.00 Aplicações Diretas		37.030	0
10	301	1013	2028 Manut.das Atividades de Vigil.Sanitária		61.086	0
			Manut.das Atividades de Vigil.Sanitária			
			3100.00 Pessoal e Encargos Sociais		42.580	0
			3190.00 Aplicações Diretas		42.580	0
			3300.00 Outras Despesas Correntes		18.506	0
			3390.00 Aplicações Diretas		18.506	0
10	301	1013	2030 Manut.das Ativ.do Programa Previne Brasil		197.385	1
			Manut.das Ativ.do Programa Previne Brasil			
			3100.00 Pessoal e Encargos Sociais		158.166	0
			3190.00 Aplicações Diretas		158.166	0
			3300.00 Outras Despesas Correntes		39.219	0
			3390.00 Aplicações Diretas		39.219	0
10	301	1013	2082 Manut do Fundo Municipal de Saude		2.761.053	8
			Pessoal e Encargos Sociais		1.883.389	5
			3190.00 Aplicações Diretas		1.883.389	5
			3300.00 Outras Despesas Correntes		877.664	3
			Aplicações Diretas			

**Prefeitura Municipal de Salgado de São Félix**

Secretaria de Finanças

Departamento de Contabilidade - Orçamento-Programa de 2021 - R\$ 1,00

Quadro Detalhado da Despesa Fixada por Unidade Orçamentária, Ações, Natureza e Modalidade de Aplicação de Despesa - Q.D.D.

133

		Classificação Institucional Funcional Programática		Dotação	
		Natureza de Despesa/Modalidade de Aplicação	Esfera	Orçamentária	%
02.060	Fundo Municipal de Saúde			9.518.187	28
	3390.00			877.664	3
10 301 1013	2084 Manut. do Piso de Atenção Básica Fixo (P AB FIXO)			1.682.388	5
	3100.00 Pessoal e Encargos Sociais			696.474	2
	3190.00 Aplicações Diretas			696.474	2
	3300.00 Outras Despesas Correntes			985.914	3
	3390.00 Aplicações Diretas			985.914	3
10 301 1013	2085 Manut Programa SAUDE BUCAL			306.058	1
	3100.00 Pessoal e Encargos Sociais			249.285	1
	3190.00 Aplicações Diretas			249.285	1
	3300.00 Outras Despesas Correntes			56.773	0
	3390.00 Aplicações Diretas			56.773	0
10 301 1013	2086 Manutenção do Progra de Avaliação de Desempenho			877.315	3
	Manutenção do Progra de Avaliação de Desempenho				
	3300.00 Outras Despesas Correntes			877.315	3
	3390.00 Aplicações Diretas			877.315	3
10 302 1013	2087 Teto Municipal da Média e Alta Complex Ambulatorial e Hospitalar			222.585	1
	3100.00 Pessoal e Encargos Sociais			138.793	0
	3190.00 Aplicações Diretas			138.793	0
	3300.00 Outras Despesas Correntes			83.792	0
	3390.00 Aplicações Diretas			83.792	0
10 302 1013	2088 Teto Munic Rede Brasil Sem Miséria			182.843	1
	3300.00 Outras Despesas Correntes			182.843	1
	3390.00 Aplicações Diretas			182.843	1
10 305 1015	2089 Piso Fixo de Vigilância em Saúde			318.814	1
	3100.00 Pessoal e Encargos Sociais			240.333	1
	3190.00 Aplicações Diretas			240.333	1
	3300.00 Outras Despesas Correntes			78.481	0
	3390.00 Aplicações Diretas			78.481	0
10 301 1013	2090 Assistência Farmacêutica			149.265	0
	3300.00 Outras Despesas Correntes			149.265	0
	3390.00 Aplicações Diretas			149.265	0
10 301 1013	2091 Outros Prog Financ por Transf. Fundo a Fundo			251.300	1
	3100.00 Pessoal e Encargos Sociais			113.325	0
	3190.00 Aplicações Diretas			113.325	0
	3300.00 Outras Despesas Correntes			137.975	0
	3390.00 Aplicações Diretas			137.975	0
10 301 1013	2102 Manut do Conselho Municipal de Saúde			12.100	0
	Manut do Conselho Municipal de Saúde				
	3300.00 Outras Despesas Correntes			9.680	0
	3390.00 Aplicações Diretas			9.680	0
	4400.00 Investimentos			2.420	0
	4490.00 Aplicações Diretas			2.420	0

**Prefeitura Municipal de Salgado de São Félix**

Secretaria de Finanças

Departamento de Contabilidade - Orçamento-Programa de 2021 - R\$ 1,00

Quadro Detalhado da Despesa Fixada por Unidade Orçamentária, Ações, Natureza e Modalidade de Aplicação de Despesa - Q.D.D.

Classificação Institucional Funcional Programática							Dotação	
Natureza de Despesa/Modalidade de Aplicação							Orçamentária	%
02.060	Fundo Municipal de Saúde						9.518.187	28
	Pessoal e Encargos Sociais	Juros e Encargos da Dívida	Outras Despesas Correntes	Investimentos	Inversões Financeiras	Amortização da Dívida	Reserva de Contigência	
Fiscal:								0
Seguridade:	5.194.553		3.619.511	704.123				9.518.187
Total:	5.194.553		3.619.511	704.123				9.518.187



Prefeitura Municipal de Salgado de São Félix

Secretaria de Finanças

Departamento de Contabilidade - Orçamento-Programa de 2021 - R\$ 1,00

Quadro Detalhado da Despesa Fixada por Unidade Orçamentária, Ações, Natureza e Modalidade de Aplicação de Despesa - Q.D.D.

135

Classificação Institucional Funcional Programática			Esfera	Dotação Orçamentária	%
Natureza de Despesa/Modalidade de Aplicação					
02.070	Fundo Municipal de Assistência Social			1.533.716	4
08 331 2011	0006 Contribuição para o PASEP FMAS			5.986	0
	Contribuição para o PASEP FMAS				
	3300.00 Outras Despesas Correntes			5.986	0
	3390.00 Aplicações Diretas			5.986	0
08 244 2008	1035 Aquis.de Veículos, Móveis e Equipamentos p/ Assistencia Social			72.600	0
	Aquis.de Veículos, Móveis e Equipamentos p/ Assistencia Social				
	4400.00 Investimentos			72.600	0
	4490.00 Aplicações Diretas			72.600	0
08 244 1022	1057 Const/Reforma/Ampliação do CRAS			123.500	0
	Const/Reforma/Ampliação do CRAS				
	4400.00 Investimentos			123.500	0
	4490.00 Aplicações Diretas			123.500	0
08 244 1022	2037 Manut.das Ativ.dos Conselhos Sociais			20.298	0
	Manut.das Ativ.dos Conselhos Sociais				
	3300.00 Outras Despesas Correntes			18.628	0
	3390.00 Aplicações Diretas			18.628	0
	4400.00 Investimentos			1.670	0
	4490.00 Aplicações Diretas			1.670	0
08 244 1022	2038 Promoção de Assistência Social a Pessoas Carentes			22.645	0
	Promoção de Assistência Social a Pessoas Carentes				
	3300.00 Outras Despesas Correntes			22.645	0
	3390.00 Aplicações Diretas			22.645	0
08 244 1022	2041 Manut.das Ações de Proteção Social			83.494	0
	Manut.das Ações de Proteção Social				
	3100.00 Pessoal e Encargos Sociais			40.986	0
	3190.00 Aplicações Diretas			40.986	0
	3300.00 Outras Despesas Correntes			35.829	0
	3390.00 Aplicações Diretas			35.829	0
	4400.00 Investimentos			6.679	0
	4490.00 Aplicações Diretas			6.679	0
08 306 1022	2043 Distribuição de Peixes e gêneros alimentícios em dias Santos			48.950	0
	Distribuição de Peixes e gêneros alimentícios em dias Santos				
	3300.00 Outras Despesas Correntes			48.950	0
	3390.00 Aplicações Diretas			48.950	0
08 244 1022	2081 Manut. das Ativ. do Fundo M. Assistencia Social			683.070	2
	Pessoal e Encargos Sociais			478.360	1
	3190.00 Aplicações Diretas			478.360	1
	3300.00 Outras Despesas Correntes			201.479	1
	3390.00 Aplicações Diretas			201.479	1
	4400.00 Investimentos			3.231	0
	4490.00 Aplicações Diretas			3.231	0
08 244 1022	2092 Manut dos Serviços de Conv e Fort de Vinculos - Piso Básico Variav - SCFV			213.812	1
	Manut dos Serviços de Conv e Fort de Vinculos - Piso Básico Variav - SCFV				
	3100.00 Pessoal e Encargos Sociais			117.023	0
	Aplicações Diretas				

**Prefeitura Municipal de Salgado de São Félix**

Secretaria de Finanças

Departamento de Contabilidade - Orçamento-Programa de 2021 - R\$ 1,00

Quadro Detalhado da Despesa Fixada por Unidade Orçamentária, Ações, Natureza e Modalidade de Aplicação de Despesa - Q.D.D.

136

Classificação Institucional Funcional Programática		Esfera	Dotação Orçamentária	%					
Natureza de Despesa/Modalidade de Aplicação									
02.070	Fundo Municipal de Assistência Social		1.533.716	4					
	3190.00		117.023	0					
	3300.00 Outras Despesas Correntes		75.473	0					
	3390.00 Aplicações Diretas		75.473	0					
	4400.00 Investimentos		21.316	0					
	4490.00 Aplicações Diretas		21.316	0					
08 244 1022 2093	Fortalecimento do Controle Social - IGD		11.953	0					
	Fortalecimento do Controle Social - IGD								
	3300.00 Outras Despesas Correntes		10.784	0					
	3390.00 Aplicações Diretas		10.784	0					
	4400.00 Investimentos		1.169	0					
	4490.00 Aplicações Diretas		1.169	0					
08 244 1022 2094	Gestão de Prog. Bolsa Familia e Cadastro Único - IGD Bolsa		34.425	0					
	Gestão de Prog. Bolsa Familia e Cadastro Único - IGD Bolsa								
	3300.00 Outras Despesas Correntes		27.746	0					
	3390.00 Aplicações Diretas		27.746	0					
	4400.00 Investimentos		6.679	0					
	4490.00 Aplicações Diretas		6.679	0					
08 244 1022 2095	Outras Transf do FNAS		86.345	0					
	3100.00 Pessoal e Encargos Sociais		50.894	0					
	3190.00 Aplicações Diretas		50.894	0					
	3300.00 Outras Despesas Correntes		35.451	0					
	3390.00 Aplicações Diretas		35.451	0					
08 243 2008 2099	Manutenção do Programa Criança Feliz		117.134	0					
	Manutenção do Programa Criança Feliz								
	3100.00 Pessoal e Encargos Sociais		58.172	0					
	3190.00 Aplicações Diretas		58.172	0					
	3300.00 Outras Despesas Correntes		46.862	0					
	3390.00 Aplicações Diretas		46.862	0					
	4400.00 Investimentos		12.100	0					
	4490.00 Aplicações Diretas		12.100	0					
08 244 2008 2106	MANUTENÇÃO DE AUXILIO AS ENTIDADES SOCIAIS		9.504	0					
	MANUTENÇÃO DE AUXILIO AS ENTIDADES SOCIAIS								
	3300.00 Outras Despesas Correntes		9.504	0					
	3330.00 Transf. a Estados e ao Distrito Federal		9.504	0					
	Pessoal e Encargos Sociais	Juros e Encargos da Dívida	Outras Despesas Correntes	Investimentos	Inversões Financeiras	Amortização da Dívida	Reserva de Contigência		
Fiscal:			2.420					2.420	0
Seguridade:	745.435		536.917	248.944				1.531.296	4
Total:	745.435		539.337	248.944				1.533.716	4

**Prefeitura Municipal de Salgado de São Félix**

Secretaria de Finanças

Departamento de Contabilidade - Orçamento-Programa de 2021 - R\$ 1,00

Quadro Detalhado da Despesa Fixada por Unidade Orçamentária, Ações, Natureza e Modalidade de Aplicação de Despesa - Q.D.D.

137

Classificação Institucional Funcional Programática				Esfera	Dotação Orçamentária	%
Natureza de Despesa/Modalidade de Aplicação						
02.080	Secretaria de Infraestrutura				2.877.757	8
04	122	1024	1036 Const/Ampl/Recup de Prédios Públicos		66.792	0
			Const/Ampl/Recup de Prédios Públicos			
			4400.00 Investimentos		66.792	0
			4490.00 Aplicações Diretas		66.792	0
15	451	1024	1037 Aquis.e/ou Desapropiação de Imóveis		50.094	0
			Aquis.e/ou Desapropiação de Imóveis			
			4400.00 Investimentos		50.094	0
			4490.00 Aplicações Diretas		50.094	0
15	451	1024	1038 Const/Ampl/Recup. de Cemitérios		50.094	0
			Const/Amp/Recup. de Cemitérios.			
			4400.00 Investimentos		50.094	0
			4490.00 Aplicações Diretas		50.094	0
15	451	1024	1039 Const/Recup/Ampl. de Praças Públicas e Areas de Lazer		87.441	0
			Const/Recup/Ampl. de Praças Públicas e Areas de Lazer			
			4400.00 Investimentos		87.441	0
			4490.00 Aplicações Diretas		87.441	0
15	451	1024	1040 Const.Ampl.Refor.e Equip.de Feiras e Mer cados Públicos		245.298	1
			Const.Ampl.Refor.e Equip.de Feiras e Mercados Públicos			
			4400.00 Investimentos		245.298	1
			4490.00 Aplicações Diretas		245.298	1
15	451	1025	1041 Construção de Pavim.em Paralelepipedos e Meio Fios.		375.264	1
			Construção de Pavim.em Paralelepipedos e Meio Fios.			
			4400.00 Investimentos		375.264	1
			4490.00 Aplicações Diretas		375.264	1
15	451	2009	1042 Aquis.de Veículos, Móveis e Equipamentos p Sec de Obras e Serv. Urbanos		94.094	0
			Aquis.de Veículos, Móveis e Equipamentos p Sec de Obras e Serv. Urbanos			
			4400.00 Investimentos		94.094	0
			4490.00 Aplicações Diretas		94.094	0
17	512	1016	1046 Impl.e Ampl.da Rede de Esgot.Sanitários		83.490	0
			Impl.e Ampl.da Rede de Esgot.Sanitários			
			4400.00 Investimentos		83.490	0
			4490.00 Aplicações Diretas		83.490	0
25	752	1023	1048 Impl.e Manut.de Rede de Ilumin. Pública		66.792	0
			Impl.e Manut.de Rede de Ilum. Pública			
			4400.00 Investimentos		66.792	0
			4490.00 Aplicações Diretas		66.792	0
25	752	1024	1054 Implantação/Implementação de Sistema de Energia Solar em Equipamentos Públicos		75.000	0
			Implantação/Implementação de Sistema de Energia Solar em Equipamentos Públicos			
			4400.00 Investimentos		75.000	0
			4490.00 Aplicações Diretas		75.000	0
15	451	2009	2044 Manut.das Ativ.Adm.da Sec.de Obras e Ser viços Urbanos		1.624.050	5
			Manut.das Ativ.Adm.da Sec.de Obras e Serviços Urbanos			
			3100.00 Pessoal e Encargos Sociais		756.897	2

**Prefeitura Municipal de Salgado de São Félix**

138

Secretaria de Finanças

Departamento de Contabilidade - Orçamento-Programa de 2021 - R\$ 1,00

Quadro Detalhado da Despesa Fixada por Unidade Orçamentária, Ações, Natureza e Modalidade de Aplicação de Despesa - Q.D.D.

Classificação Institucional Funcional Programática		Esfera	Dotação Orçamentária	%					
Natureza de Despesa/Modalidade de Aplicação									
02.080	Secretaria de Infraestrutura		2.877.757	8					
3190.00	Aplicações Diretas		756.897	2					
3300.00	Outras Despesas Correntes		830.176	2					
3390.00	Aplicações Diretas		830.176	2					
4400.00	Investimentos		36.977	0					
4490.00	Aplicações Diretas		36.977	0					
15 452 1023 2045	Manut.das Ativ.do Serv.de Limp.Urbana		59.348	0					
	Manut.das Ativ.do Serv.de Limp.Urbana								
3100.00	Pessoal e Encargos Sociais		33.396	0					
3190.00	Aplicações Diretas		33.396	0					
3300.00	Outras Despesas Correntes		17.603	0					
3390.00	Aplicações Diretas		17.603	0					
4400.00	Investimentos		8.349	0					
4490.00	Aplicações Diretas		8.349	0					
	Pessoal e Encargos Sociais	Juros e Encargos da Dívida	Outras Despesas Correntes	Investimentos	Inversões Financeiras	Amortização da Dívida	Reserva de Contigência		
Fiscal:	790.293		847.779	1.239.685				2.877.757	8
Seguridade:								0	0
Total:	790.293		847.779	1.239.685				2.877.757	8

**Prefeitura Municipal de Salgado de São Félix**

139

Secretaria de Finanças

Departamento de Contabilidade - Orçamento-Programa de 2021 - R\$ 1,00

Quadro Detalhado da Despesa Fixada por Unidade Orçamentária, Ações, Natureza e Modalidade de Aplicação de Despesa - Q.D.D.

Classificação Institucional Funcional Programática		Esfera	Dotação Orçamentária	%					
Natureza de Despesa/Modalidade de Aplicação									
02.090	Sec.de Ind,Comércio,Turismo e Meio Ambiente		190.669	1					
18 541 1029 1053	Implantação/implementação de Sistema de Coleta Seletiva e tratamento de Resíduos Sólidos		21.000	0					
	Implantação/implementação de Sistema de Coleta Seletiva e tratamento de Resíduos Sólidos								
	4400.00 Investimentos		21.000	0					
	4490.00 Aplicações Diretas		21.000	0					
18 541 1029 2047	Manut das Ativ Preserv Margens Ciliares Rio Paraíba e Reflor de Áreas de Preserv		10.020	0					
	Manut das Atividades Preserv das Margens Ciliares do Rio Paraíba e Reflorestamento de Areas de Preservação								
	3300.00 Outras Despesas Correntes		10.020	0					
	3390.00 Aplicações Diretas		10.020	0					
23 122 2010 2048	Manut.das Ativ.da Sec.do Comércio, Industria, Turismo e Meio Ambiente		159.649	0					
	Manut.das Ativ.da Sec.do Comércio, Industria, Turismo e Meio Ambiente								
	3100.00 Pessoal e Encargos Sociais		133.296	0					
	3190.00 Aplicações Diretas		133.296	0					
	3300.00 Outras Despesas Correntes		26.353	0					
	3390.00 Aplicações Diretas		26.353	0					
	Pessoal e Encargos Sociais	Juros e Encargos da Dívida	Outras Despesas Correntes	Investimentos	Inversões Financeiras	Amortização da Dívida	Reserva de Contigência		
Fiscal:	133.296		36.373	21.000				190.669	1
Seguridade:								0	0
Total:	133.296		36.373	21.000				190.669	1

**Prefeitura Municipal de Salgado de São Félix**

Secretaria de Finanças

Departamento de Contabilidade - Orçamento-Programa de 2021 - R\$ 1,00

Quadro Detalhado da Despesa Fixada por Unidade Orçamentária, Ações, Natureza e Modalidade de Aplicação de Despesa - Q.D.D.

Classificação Institucional Funcional Programática		Natureza de Despesa/Modalidade de Aplicação		Esfera	Dotação Orçamentária	%					
02.100	Secretaria de Controle Interno				176.514	1					
04	125	2003	2050 Manut.das Ativ.do Controle Interno		176.514	1					
			Manut.das Ativ.do Controle Interno								
			3100.00 Pessoal e Encargos Sociais		101.184	0					
			3190.00 Aplicações Diretas		101.184	0					
			3300.00 Outras Despesas Correntes		58.632	0					
			3390.00 Aplicações Diretas		58.632	0					
			4400.00 Investimentos		16.698	0					
			4490.00 Aplicações Diretas		16.698	0					
			Pessoal e Encargos Sociais	Juros e Encargos da Dívida	Outras Despesas Correntes	Investimentos	Inversões Financeiras	Amortização da Dívida	Reserva de Contingência		
Fiscal:			101.184		58.632	16.698				176.514	1
Seguridade:										0	0
Total:			101.184		58.632	16.698				176.514	1



Prefeitura Municipal de Salgado de São Félix

Secretaria de Finanças

Departamento de Contabilidade - Orçamento-Programa de 2021 - R\$ 1,00

Quadro Detalhado da Despesa Fixada por Unidade Orçamentária, Ações, Natureza e Modalidade de Aplicação de Despesa - Q.D.D.

141

Classificação Institucional Funcional Programática			Esfera	Dotação Orçamentária	%
Natureza de Despesa/Modalidade de Aplicação					
02.110	Secretaria de Cultura e Esporte			1.278.439	4
13	392	1011	1024 Implantação e Melhor. de Bandas Marciais	8.349	0
			Implantação e Melhoramento de Bandas Marciais		
			4400.00 Investimentos	8.349	0
			4490.00 Aplicações Diretas	8.349	0
27	812	1012	1025 Const.Ampl.e Reforma de Quadras Poliesportivas e Campos de Futebol	416.471	1
			Const.Ampl.e Reforma de Quadras Poliesportivas e Campos de Futebol		
			4400.00 Investimentos	416.471	1
			4490.00 Aplicações Diretas	416.471	1
13	392	1010	1051 Aquis.de Móveis, Equipamentos e Acervo p Biblioteca Municipal	6.679	0
			Aquis.de Móveis, Equip. e Acervo p/ Biblioteca Municipal		
			4400.00 Investimentos	6.679	0
			4490.00 Aplicações Diretas	6.679	0
13	392	1011	2020 Manut. das Ativ. das Bandas Marciais	48.612	0
			Manut. das Ativ. das Bandas Marciais		
			3300.00 Outras Despesas Correntes	34.697	0
			3390.00 Aplicações Diretas	34.697	0
			4400.00 Investimentos	13.915	0
			4490.00 Aplicações Diretas	13.915	0
27	812	1012	2021 Distribuição de Materiais Esportivos	25.047	0
			Distribuição de Materiais Esportivos		
			3300.00 Outras Despesas Correntes	25.047	0
			3390.00 Aplicações Diretas	25.047	0
27	812	1012	2022 Manut do Programa de Realização de Eventos Esportivos	32.439	0
			Manut do Programa de Realização de Eventos Esportivos		
			3300.00 Outras Despesas Correntes	32.439	0
			3390.00 Aplicações Diretas	32.439	0
13	392	1011	2053 Concessão de Apoio as Ativ.Artístico-Culturais do Município	23.247	0
			Concessão de Apoio as Ativ.Artístico-Culturais do Município		
			3300.00 Outras Despesas Correntes	23.247	0
			3390.00 Aplicações Diretas	23.247	0
13	392	1011	2054 Real.de Eventos Cultur.Turíst.e de Lazer	229.508	1
			Real.de Eventos Cultur.Turíst.e de Lazer		
			3300.00 Outras Despesas Correntes	229.508	1
			3390.00 Aplicações Diretas	229.508	1
13	392	1011	2055 Manut.das Atividades da Cultura	488.087	1
			Manut.das Atividades da Cultura		
			3100.00 Pessoal e Encargos Sociais	393.193	1
			3190.00 Aplicações Diretas	393.193	1
			3300.00 Outras Despesas Correntes	78.196	0
			3390.00 Aplicações Diretas	78.196	0
			4400.00 Investimentos	16.698	0
			4490.00 Aplicações Diretas	16.698	0

**Prefeitura Municipal de Salgado de São Félix**

Secretaria de Finanças

Departamento de Contabilidade - Orçamento-Programa de 2021 - R\$ 1,00

Quadro Detalhado da Despesa Fixada por Unidade Orçamentária, Ações, Natureza e Modalidade de Aplicação de Despesa - Q.D.D.

142

Classificação Institucional Funcional Programática							Dotação	
Natureza de Despesa/Modalidade de Aplicação		Esfera					Orçamentária	%
02.110	Secretaria de Cultura e Esporte						1.278.439	4
	Pessoal e Encargos Sociais	Juros e Encargos da Dívida	Outras Despesas Correntes	Investimentos	Inversões Financeiras	Amortização da Dívida	Reserva de Contigência	
Fiscal:	393.193		423.134	462.112			1.278.439	4
Seguridade:							0	0
Total:	393.193		423.134	462.112			1.278.439	4

**Prefeitura Municipal de Salgado de São Félix**


Secretaria de Finanças

Departamento de Contabilidade - Orçamento-Programa de 2021 - R\$ 1,00

Quadro Detalhado da Despesa Fixada por Unidade Orçamentária, Ações, Natureza e Modalidade de Aplicação de Despesa - Q.D.D.

Classificação Institucional Funcional Programática							Dotação		
Natureza de Despesa/Modalidade de Aplicação		Esfera					Orçamentária	%	
02.990	Reserva de Contingência						345.000	1	
99	999	9999	9001	Reserva de Contingência		345.000	1		
				Reserva de Contingência					
			9900.00	Reserva de Contingência		345.000	1		
			9990.00	Reserva de Contingência		345.000	1		
	Pessoal e Encargos Sociais	Juros e Encargos da Dívida	Outras Despesas Correntes	Investimentos	Inversões Financeiras	Amortização da Dívida	Reserva de Contingência		
Fiscal:						345.000	345.000	1	
Seguridade:							0	0	
Total:						345.000	345.000	1	
	Pessoal e Encargos Sociais	Juros e Encargos da Dívida	Outras Despesas Correntes	Investimentos	Inversões Financeiras	Amortização da Dívida	Reserva de Contingência		
GERAL									
Fiscal:	12.938.879		5.962.567	3.503.453		688.618	345.000	23.438.517	68
Seguridade:	5.939.988		4.168.428	953.067				11.061.483	32
Total:	18.878.867		10.130.995	4.456.520		688.618	345.000	34.500.000	100
Intra-Orçamen.:								0	0


 NEUZOMAR DE SOUSA SILVA
 Contador


 ANA MARIA DIAS PAZ
 Secretária


 ADJAILSON PEDRO SILVA DE ANDRADE
 Prefeito Constitucional



Prefeitura Municipal de Salgado de São Félix

Secretaria de Finanças

Departamento de Contabilidade - Orçamento-Programa de 2021 - R\$ 1,00

Demonstrativo da Despesa por Elemento - D.D.E.

Classificação Institucional Funcional Programática				Esfera	Recursos do Tesouro	Outros Recursos	Total da Dotação Orçamentária	%	
Natureza de Despesa/Modalidade de Aplicação/Elemento de Despesa/Fonte de Recurso									
Órgão: 01	Legislativo				1.298.000		1.298.000	3,76	
	Legislação:								
	Finalidade:								
Unidade: 01.010	Câmara Municipal de Salgado de São Félix				1.298.000		1.298.000	3,76	
	Legislação:								
	Finalidade:								
Programa: 2012	Prog.de Manut.e Moder.das Ativi.da Camara Municipal				1.298.000		1.298.000	3,76	
	Objetivo: Prog.de Manut.e Moder.das Ativi.da Camara Municipal								
01 031 2012	1001 Aquisição de Equipam. e Mat. Permanente				54.292		54.292	0,16	
	Objetivo: Aquisição de Equipam. e Mat. Permanente								
	4400.00	Investimentos			54.292		54.292	0,16	
	4490.00	Aplicações Diretas			54.292		54.292	0,16	
000001	4490.51	99	1001	Obras e Instalações	Fiscal	24.092	24.092	0,07	
000002	4490.52	99	1001	Equipamentos e Material Permanente	Fiscal	30.200	30.200	0,09	
01 031 2012	2001 Manut.dos Serv.Legis.l.e Administrativos				1.243.708		1.243.708	3,60	
	Objetivo: Manut.dos Serv.Legis.l.e Administrativos								
	3100.00	Pessoal e Encargos Sociais			950.894		950.894	2,76	
	3190.00	Aplicações Diretas			950.894		950.894	2,76	
000003	3190.11	99	1001	Vencimentos e Vant. Fixas Pessoal Civil	Fiscal	753.894	753.894	2,19	
000004	3190.13	99	1001	Obrigações Patronais	Fiscal	197.000	197.000	0,57	
	3300.00	Outras Despesas Correntes			292.814		292.814	0,85	
	3390.00	Aplicações Diretas			292.814		292.814	0,85	
000005	3390.14	99	1001	Diárias - Civil	Fiscal	10.000	10.000	0,03	
000006	3390.30	99	1001	Material de Consumo	Fiscal	22.770	22.770	0,07	
000007	3390.33	99	1001	Passagens e Despesas com Locomoção	Fiscal	25.500	25.500	0,07	
000008	3390.35	99	1001	Serviços de Consultoria	Fiscal	63.544	63.544	0,18	
000009	3390.36	99	1001	Outros Serv. de Terceiros Pessoa Física	Fiscal	75.500	75.500	0,22	
000010	3390.39	99	1001	Outros Serv. de Terc. Pessoa Jurídica	Fiscal	95.500	95.500	0,28	
Resumo da Unidade	Pessoal e Encargos Sociais	Juros e Encargos da Dívida	Outras Despesas Correntes	Investimentos	Inversões Financeiras	Amortização da Dívida	Reserva de Contingência	Total	%
Fiscal:	950.894		292.814	54.292				1.298.000	3,76
Seguridade:								0	0,00
Total:	950.894		292.814	54.292				1.298.000	3,76



Prefeitura Municipal de Salgado de São Félix

Secretaria de Finanças

Departamento de Contabilidade - Orçamento-Programa de 2021 - R\$ 1,00

Demonstrativo da Despesa por Elemento - D.D.E.

Classificação Institucional Funcional Programática	Esfera	Recursos do Tesouro	Outros Recursos	Total da Dotação Orçamentária	%
Natureza de Despesa/Modalidade de Aplicação/Elemento de Despesa/Fonte de Recurso					
Órgão: 01 Legislativo		1.298.000		1.298.000	3,76

Legislação:
Finalidade:

Resumo do Órgão	Pessoal e Encargos Sociais	Juros e Encargos da Dívida	Outras Despesas		Inversões Financeiras	Amortização da Dívida	Reserva de Contigência	Total	%
			Correntes	Investimentos					
Fiscal:	950.894		292.814	54.292				1.298.000	3,76
Seguridade:								0	0,00
Total:	950.894		292.814	54.292				1.298.000	3,76



Prefeitura Municipal de Salgado de São Félix

Secretaria de Finanças

Departamento de Contabilidade - Orçamento-Programa de 2021 - R\$ 1,00

Demonstrativo da Despesa por Elemento - D.D.E.

Classificação Institucional Funcional Programática						Recursos do	Outros Recursos	Total da Dotação		
Natureza de Despesa/Modalidade de Aplicação/Elemento de Despesa/Fonte de Recurso						Esfera	Tesouro	Orçamentária	%	
Órgão: 02	Executivo						10.098.240	12.051.857	22.150.097	64,20
Legislação:										
Finalidade:										
Unidade: 02.010	Gabinete do Prefeito						872.454		872.454	2,53
Legislação:										
Finalidade:										
Programa: 2002	Prog.de Apoio Admin.do Gabinete do Prefeito						872.454		872.454	2,53
Objetivo: Prog.de Apoio Admin.do Gabinete do Prefeito										
04	122	2002	1002	Aquis.de Móveis, Equip.e Veículos			11.000		11.000	0,03
Objetivo: Aquis.de Móveis, Equip.e Veículos										
			4400.00	Investimentos			11.000		11.000	0,03
			4490.00	Aplicações Diretas			11.000		11.000	0,03
000012	4490.52	99	1001	Equipamentos e Material Permanente		Fiscal	11.000		11.000	0,03
04	122	2002	2002	Manut.das Ativ.do Gabinete do Prefeito			861.454		861.454	2,50
Objetivo: Manut.das Ativ.do Gabinete do Prefeito										
			3100.00	Pessoal e Encargos Sociais			580.223		580.223	1,68
			3190.00	Aplicações Diretas			580.223		580.223	1,68
000013	3190.04	99	1001	Contratação por Tempo Determinado		Fiscal	27.552		27.552	0,08
000014	3190.11	99	1001	Vencimentos e Vant. Fixas Pessoal Civil		Fiscal	547.662		547.662	1,59
000015	3190.92	99	1001	Despesas de Exercícios Anteriores		Fiscal	5.009		5.009	0,01
			3300.00	Outras Despesas Correntes			269.542		269.542	0,78
			3330.00	Transf. a Estados e ao Distrito Federal			12.000		12.000	0,03
000513	3330.43	99	1001	Subvenções Sociais		Seguridade	12.000		12.000	0,03
			3390.00	Aplicações Diretas			257.542		257.542	0,75
000016	3390.14	99	1001	Diárias - Civil		Fiscal	528		528	0,00
000017	3390.30	99	1001	Material de Consumo		Fiscal	26.299		26.299	0,08
000018	3390.33	99	1001	Passagens e Despesas com Locomoção		Fiscal	5.173		5.173	0,02
000019	3390.35	99	1001	Serviços de Consultoria		Fiscal	8.349		8.349	0,02
000020	3390.36	99	1001	Outros Serv. de Terceiros Pessoa Física		Fiscal	2.263		2.263	0,01
000021	3390.39	99	1001	Outros Serv. de Terc. Pessoa Jurídica		Fiscal	131.120		131.120	0,38
000022	3390.41	99	1001	Contribuições		Fiscal	57.530		57.530	0,17
000023	3390.48	99	1001	Outros Aux. Finan. a Pessoas Físicas		Fiscal	15.934		15.934	0,05
000024	3390.92	99	1001	Despesas de Exercícios Anteriores		Fiscal	10.346		10.346	0,03
			4400.00	Investimentos			11.689		11.689	0,03
			4490.00	Aplicações Diretas			11.689		11.689	0,03
000025	4490.51	99	1001	Obras e Instalações		Fiscal	8.349		8.349	0,02
000026	4490.52	99	1001	Equipamentos e Material Permanente		Fiscal	3.340		3.340	0,01



Prefeitura Municipal de Salgado de São Félix

Secretaria de Finanças

Departamento de Contabilidade - Orçamento-Programa de 2021 - R\$ 1,00

Demonstrativo da Despesa por Elemento - D.D.E.

Classificação Institucional Funcional Programática		Recursos do Tesouro	Outros Recursos	Total da Dotação Orçamentária	%
Natureza de Despesa/Modalidade de Aplicação/Elemento de Despesa/Fonte de Recurso					
Órgão: 02	Executivo	10.098.240	12.051.857	22.150.097	64,20
Legislação:					
Finalidade:					
Unidade: 02.010	Gabinete do Prefeito	872.454		872.454	2,53
Legislação:					
Finalidade:					

Resumo da Unidade	Pessoal e Encargos Sociais	Juros e Encargos da Dívida	Outras Despesas		Inversões Financeiras	Amortização da Dívida	Reserva de Contigência	Total	%
			Correntes	Investimentos					
Fiscal:	580.223		257.542	22.689				860.454	2,49
Seguridade:			12.000					12.000	0,03
Total:	580.223		269.542	22.689				872.454	2,53



Prefeitura Municipal de Salgado de São Félix

Secretaria de Finanças

Departamento de Contabilidade - Orçamento-Programa de 2021 - R\$ 1,00

Demonstrativo da Despesa por Elemento - D.D.E.

Classificação Institucional Funcional Programática						Recursos do	Outros Recursos	Total da Dotação		
Natureza de Despesa/Modalidade de Aplicação/Elemento de Despesa/Fonte de Recurso						Esfera	Tesouro	Orçamentária	%	
Órgão: 02	Executivo						10.098.240	12.051.857	22.150.097	64,20
Legislação:										
Finalidade:										
Unidade: 02.020	Secretaria de Administração						1.440.817		1.440.817	4,18
Legislação:										
Finalidade:										
Programa: 2003	Prog.de Apoio Admin.da Secretaria de Administração						1.440.817		1.440.817	4,18
Objetivo: Prog.de Apoio Admin.da Secretaria de Administração										
04	122	2003	1003 Aquis.de Móveis, Equip.e Veículos				4.637		4.637	0,01
Objetivo: Aquis.de Móveis, Equip.e Veículos										
			4400.00	Investimentos			4.637		4.637	0,01
			4490.00	Aplicações Diretas			4.637		4.637	0,01
000027	4490.52	99	1001	Equipamentos e Material Permanente	Fiscal		4.637		4.637	0,01
04	122	2003	2003 Manut.das Ativ.da Sec. de Administração				1.436.180		1.436.180	4,16
Objetivo: Manut.das Ativ.da Sec. de Administração										
			3100.00	Pessoal e Encargos Sociais			949.870		949.870	2,75
			3190.00	Aplicações Diretas			949.870		949.870	2,75
000028	3190.04	99	1001	Contratação por Tempo Determinado	Fiscal		10.019		10.019	0,03
000029	3190.11	99	1001	Vencimentos e Vant. Fixas Pessoal Civil	Fiscal		325.419		325.419	0,94
000030	3190.13	99	1001	Obrigações Patronais	Fiscal		596.266		596.266	1,73
000031	3190.34	99	1001	Outras Desp. Pessoal Dec. Contrat. Terc.	Fiscal		5.009		5.009	0,01
000032	3190.92	99	1001	Despesas de Exercícios Anteriores	Fiscal		13.157		13.157	0,04
			3300.00	Outras Despesas Correntes			469.612		469.612	1,36
			3390.00	Aplicações Diretas			469.612		469.612	1,36
000033	3390.14	99	1001	Diárias - Civil	Fiscal		5.865		5.865	0,02
000034	3390.30	99	1001	Material de Consumo	Fiscal		106.982		106.982	0,31
000035	3390.33	99	1001	Passagens e Despesas com Locomoção	Fiscal		2.301		2.301	0,01
000036	3390.35	99	1001	Serviços de Consultoria	Fiscal		13.776		13.776	0,04
000037	3390.36	99	1001	Outros Serv. de Terceiros Pessoa Física	Fiscal		83.367		83.367	0,24
000038	3390.39	99	1001	Outros Serv. de Terc. Pessoa Jurídica	Fiscal		244.708		244.708	0,71
000039	3390.41	99	1001	Contribuições	Fiscal		8.349		8.349	0,02
000040	3390.92	99	1001	Despesas de Exercícios Anteriores	Fiscal		924		924	0,00
000041	3390.93	99	1001	Indenizações e Restituições	Fiscal		3.340		3.340	0,01
			4400.00	Investimentos			16.698		16.698	0,05
			4490.00	Aplicações Diretas			16.698		16.698	0,05
000042	4490.51	99	1001	Obras e Instalações	Fiscal		8.349		8.349	0,02
000043	4490.52	99	1001	Equipamentos e Material Permanente	Fiscal		8.349		8.349	0,02



Prefeitura Municipal de Salgado de São Félix

Secretaria de Finanças

Departamento de Contabilidade - Orçamento-Programa de 2021 - R\$ 1,00

Demonstrativo da Despesa por Elemento - D.D.E.

Classificação Institucional Funcional Programática		Recursos do Tesouro	Outros Recursos	Total da Dotação Orçamentária	%
Natureza de Despesa/Modalidade de Aplicação/Elemento de Despesa/Fonte de Recurso					
Órgão: 02	Executivo	10.098.240	12.051.857	22.150.097	64,20
Legislação:					
Finalidade:					
Unidade: 02.020	Secretaria de Administração	1.440.817		1.440.817	4,18
Legislação:					
Finalidade:					

Resumo da Unidade	Pessoal e Encargos Sociais	Juros e Encargos da Dívida	Outras Despesas Correntes	Investimentos	Inversões Financeiras	Amortização da Dívida	Reserva de Contigência	Total	%
	Fiscal:	949.870		469.612	21.335				1.440.817
Seguridade:								0	0,00
Total:	949.870		469.612	21.335				1.440.817	4,18



Prefeitura Municipal de Salgado de São Félix

Secretaria de Finanças

Departamento de Contabilidade - Orçamento-Programa de 2021 - R\$ 1,00

Demonstrativo da Despesa por Elemento - D.D.E.

Classificação Institucional Funcional Programática						Recursos do	Outros Recursos	Total da Dotação		
Natureza de Despesa/Modalidade de Aplicação/Elemento de Despesa/Fonte de Recurso						Esfera	Tesouro	Orçamentária	%	
Órgão: 02	Executivo						10.098.240	12.051.857	22.150.097	64,20
Legislação:										
Finalidade:										
Unidade: 02.030	Secretaria de Finanças						1.856.136		1.856.136	5,38
Legislação:										
Finalidade:										
Programa: 2004	Prog.de Apoio Admin.da Secretaria de Finanças						698.590		698.590	2,02
Objetivo: Prog.de Apoio Admin.da Secretaria de Finanças										
04	122	2004	1004 Aquis.de Móveis, Equip.e Veículos				12.524		12.524	0,04
Objetivo: Aquis.de Móveis, Equip.e Veículos										
			4400.00	Investimentos			12.524		12.524	0,04
			4490.00	Aplicações Diretas			12.524		12.524	0,04
000048	4490.52	99	1001	Equipamentos e Material Permanente	Fiscal		12.524		12.524	0,04
04	122	2004	2004 Manut.das Ativ.da Sec. de Finanças				686.066		686.066	1,99
Objetivo: Manut.das Ativ.da Sec. de Finanças										
			3100.00	Pessoal e Encargos Sociais			324.734		324.734	0,94
			3190.00	Aplicações Diretas			324.734		324.734	0,94
000049	3190.04	99	1001	Contratação por Tempo Determinado	Fiscal		5.009		5.009	0,01
000050	3190.11	99	1001	Vencimentos e Vant. Fixas Pessoal Civil	Fiscal		307.460		307.460	0,89
000051	3190.13	99	1001	Obrigações Patronais	Fiscal		9.760		9.760	0,03
000052	3190.92	99	1001	Despesas de Exercícios Anteriores	Fiscal		2.505		2.505	0,01
			3300.00	Outras Despesas Correntes			336.635		336.635	0,98
			3390.00	Aplicações Diretas			336.635		336.635	0,98
000053	3390.14	99	1001	Diárias - Civil	Fiscal		5.846		5.846	0,02
000054	3390.30	99	1001	Material de Consumo	Fiscal		3.724		3.724	0,01
000055	3390.33	99	1001	Passagens e Despesas com Locomoção	Fiscal		1.670		1.670	0,00
000056	3390.35	99	1001	Serviços de Consultoria	Fiscal		87.120		87.120	0,25
000057	3390.36	99	1001	Outros Serv. de Terceiros Pessoa Física	Fiscal		59.487		59.487	0,17
000058	3390.39	99	1001	Outros Serv. de Terc. Pessoa Jurídica	Fiscal		45.785		45.785	0,13
000059	3390.41	99	1001	Contribuições	Fiscal		3.340		3.340	0,01
000060	3390.92	99	1001	Despesas de Exercícios Anteriores	Fiscal		5.468		5.468	0,02
000061	3390.93	99	1001	Indenizações e Restituições	Fiscal		124.195		124.195	0,36
			4400.00	Investimentos			24.697		24.697	0,07
			4490.00	Aplicações Diretas			24.697		24.697	0,07
000062	4490.51	99	1001	Obras e Instalações	Fiscal		16.698		16.698	0,05
000063	4490.52	99	1001	Equipamentos e Material Permanente	Fiscal		7.999		7.999	0,02
Programa: 2011	Programa de Operações Especiais						1.157.546		1.157.546	3,36
Objetivo: Programa de Operações Especiais										
04	122	2011	0001 Pagamento de Sentenças Judiciais				137.800		137.800	0,40
Objetivo: Pagamento de Sentenças Judiciais										
			3100.00	Pessoal e Encargos Sociais			137.800		137.800	0,40



Prefeitura Municipal de Salgado de São Félix

Secretaria de Finanças

Departamento de Contabilidade - Orçamento-Programa de 2021 - R\$ 1,00

Demonstrativo da Despesa por Elemento - D.D.E.

Classificação Institucional Funcional Programática		Natureza de Despesa/Modalidade de Aplicação/Elemento de Despesa/Fonte de Recurso		Esfera	Recursos do Tesouro	Outros Recursos	Total da Dotação Orçamentária	%	
Órgão: 02	Executivo				10.098.240	12.051.857	22.150.097	64,20	
Legislação:									
Finalidade:									
Unidade: 02.030	Secretaria de Finanças				1.856.136		1.856.136	5,38	
Legislação:									
Finalidade:									
	3100.00	Pessoal e Encargos Sociais			137.800		137.800	0,40	
	3190.00	Aplicações Diretas			137.800		137.800	0,40	
000044	3190.91	99	1001	Sentenças Judiciais	Fiscal	137.800	137.800	0,40	
04	122	2011	0002	Contribuição para o PASEP		331.128	331.128	0,96	
	Objetivo: Contribuição para o PASEP								
	3300.00	Outras Despesas Correntes			331.128		331.128	0,96	
	3390.00	Aplicações Diretas			331.128		331.128	0,96	
000045	3390.47	99	1001	Obrigações Tributárias e Contributivas	Fiscal	331.128	331.128	0,96	
28	843	2011	0003	Amortiz. de Dívida com Encargos Sociais		380.947	380.947	1,10	
	Objetivo: Amortiz. de Dívida com Encargos Sociais								
	4600.00	Amortização da Dívida			380.947		380.947	1,10	
	4690.00	Aplicações Diretas			380.947		380.947	1,10	
000046	4690.71	99	1001	Principal da Dívida Contratual Resgatado	Fiscal	380.947	380.947	1,10	
28	843	2011	0004	Amortiz. de Dívida Contratada		307.671	307.671	0,89	
	Objetivo: Amortiz. de Dívida Contratada								
	4600.00	Amortização da Dívida			307.671		307.671	0,89	
	4690.00	Aplicações Diretas			307.671		307.671	0,89	
000047	4690.71	99	1001	Principal da Dívida Contratual Resgatado	Fiscal	307.671	307.671	0,89	
Resumo da Unidade	Pessoal e Encargos Sociais	Juros e Encargos da Dívida	Outras Despesas Correntes	Investimentos	Inversões Financeiras	Amortização da Dívida	Reserva de Contingência	Total	%
Fiscal:	462.534		667.763	37.221		688.618		1.856.136	5,38
Seguridade:								0	0,00
Total:	462.534		667.763	37.221		688.618		1.856.136	5,38



Prefeitura Municipal de Salgado de São Félix

Secretaria de Finanças

Departamento de Contabilidade - Orçamento-Programa de 2021 - R\$ 1,00

Demonstrativo da Despesa por Elemento - D.D.E.

Classificação Institucional Funcional Programática						Recursos do	Outros Recursos	Total da Dotação		
Natureza de Despesa/Modalidade de Aplicação/Elemento de Despesa/Fonte de Recurso						Esfera	Tesouro	Orçamentária	%	
Órgão: 02	Executivo						10.098.240	12.051.857	22.150.097	64,20
Legislação:										
Finalidade:										
Unidade: 02.040	Sec. de Agricultura e Abastecimento						459.711	100.000	559.711	1,62
Legislação:										
Finalidade:										
Programa: 1001	Prog.de Incentivo a Produção Rural						74.719		74.719	0,22
Objetivo: Prog.de Incentivo a Produção Rural										
20	752	1001	1011 Impl.e Recup.da Rede Elétrica Rural				12.100		12.100	0,04
Objetivo: Impl.e Recup.da Rede Elétrica Rural										
			4400.00	Investimentos			12.100		12.100	0,04
			4490.00	Aplicações Diretas			12.100		12.100	0,04
000071	4490.51	99	1001	Obras e Instalações	Fiscal		12.100		12.100	0,04
20	608	1001	2006 Incentivo as Ativ.Rurais e ao Homem do Campo				62.619		62.619	0,18
Objetivo: Incentivo as Ativ.Rurais e ao Homem do Campo										
			3300.00	Outras Despesas Correntes			62.619		62.619	0,18
			3390.00	Aplicações Diretas			62.619		62.619	0,18
000087	3390.32	99	1001	Material, Bem ou Serv. p/ Dist. Gratuita	Fiscal		20.873		20.873	0,06
000088	3390.36	99	1001	Outros Serv. de Terceiros Pessoa Física	Fiscal		20.873		20.873	0,06
000089	3390.39	99	1001	Outros Serv. de Terc. Pessoa Juridica	Fiscal		20.873		20.873	0,06
Programa: 1002	Prog.de Melhoria da Infra-Estrutura Rural						51.745	100.000	151.745	0,44
Objetivo: Prog.de Melhoria da Infra-Estrutura Rural										
20	544	1002	1006 Const/Ampli. e Rest. de Barreiros,Açúdes Cisternas e Sistemas de Abast D' Agua				10.000	100.000	110.000	0,32
Objetivo: Const.Ampli. e Rest. de Barreiros,Açúdes, Cisternas e sistemas de Abast D' Agua										
			4400.00	Investimentos			10.000	100.000	110.000	0,32
			4490.00	Aplicações Diretas			10.000	100.000	110.000	0,32
000065	4490.51	99	1001	Obras e Instalações	Fiscal		10.000		10.000	0,03
000493	4490.51	99	1510	Obras e Instalações	Fiscal			100.000	100.000	0,29
20	606	1002	1008 Const.Ampl.e Rest.de Pontes, Mata-Burros e Passagens Molhadas e Bueiras				41.745		41.745	0,12
Objetivo: Const.Ampl.e Rest.de Pontes, Mata-Burros e Passagens Molhadas e Bueiras										
			4400.00	Investimentos			41.745		41.745	0,12
			4490.00	Aplicações Diretas			41.745		41.745	0,12
000067	4490.51	99	1001	Obras e Instalações	Fiscal		41.745		41.745	0,12
Programa: 2005	Prog.de Apoio Admin.da Sec.de Agricultura e Abastecimento						333.247		333.247	0,97
Objetivo: Prog.de Apoio Admin.da Sec.de Agricultura e Abastecimento										
20	122	2005	1005 Aquis.de Móveis, Veículos e Equipamentos				11.000		11.000	0,03
Objetivo: Aquis.de Móveis, Veículos e Equipamentos										
			4400.00	Investimentos			11.000		11.000	0,03
			4490.00	Aplicações Diretas			11.000		11.000	0,03
000064	4490.52	99	1001	Equipamentos e Material Permanente	Fiscal		11.000		11.000	0,03
20	122	2005	2005 Manut.das Ativ.da Sec.de Agric.e Abastecimento				322.247		322.247	0,93



Prefeitura Municipal de Salgado de São Félix

Secretaria de Finanças

Departamento de Contabilidade - Orçamento-Programa de 2021 - R\$ 1,00

Demonstrativo da Despesa por Elemento - D.D.E.

Classificação Institucional Funcional Programática						Recursos do	Outros Recursos	Total da Dotação				
Natureza de Despesa/Modalidade de Aplicação/Elemento de Despesa/Fonte de Recurso						Esfera	Tesouro	Orçamentária	%			
Órgão: 02	Executivo						10.098.240	12.051.857	22.150.097	64,20		
Legislação:												
Finalidade:												
Unidade: 02.040	Sec. de Agricultura e Abastecimento						459.711	100.000	559.711	1,62		
Legislação:												
Finalidade:												
Objetivo: Manut.das Ativ.da Sec.de Agric.e Abastecimento												
3100.00	Pessoal e Encargos Sociais						260.300		260.300	0,75		
3190.00	Aplicações Diretas						260.300		260.300	0,75		
000073	3190.04	99	1001	Contratação por Tempo Determinado		Fiscal	5.009		5.009	0,01		
000074	3190.11	99	1001	Vencimentos e Vant. Fixas Pessoal Civil		Fiscal	226.904		226.904	0,66		
000075	3190.13	99	1001	Obrigações Patronais		Fiscal	25.047		25.047	0,07		
000076	3190.92	99	1001	Despesas de Exercícios Anteriores		Fiscal	3.340		3.340	0,01		
3300.00	Outras Despesas Correntes						61.947		61.947	0,18		
3390.00	Aplicações Diretas						61.947		61.947	0,18		
000077	3390.14	99	1001	Diárias - Civil		Fiscal	627		627	0,00		
000078	3390.30	99	1001	Material de Consumo		Fiscal	182		182	0,00		
000079	3390.32	99	1001	Material, Bem ou Serv. p/ Dist. Gratuita		Fiscal	5.009		5.009	0,01		
000080	3390.33	99	1001	Passagens e Despesas com Locomoção		Fiscal	1.670		1.670	0,00		
000081	3390.35	99	1001	Serviços de Consultoria		Fiscal	8.349		8.349	0,02		
000082	3390.36	99	1001	Outros Serv. de Terceiros Pessoa Física		Fiscal	15.048		15.048	0,04		
000083	3390.39	99	1001	Outros Serv. de Terc. Pessoa Juridica		Fiscal	360		360	0,00		
000084	3390.41	99	1001	Contribuições		Fiscal	5.655		5.655	0,02		
000085	3390.48	99	1001	Outros Aux. Finan. a Pessoas Físicas		Fiscal	16.698		16.698	0,05		
000086	3390.92	99	1001	Despesas de Exercícios Anteriores		Fiscal	8.349		8.349	0,02		
Resumo da Unidade	Pessoal e Encargos Sociais		Juros e Encargos da Dívida		Outras Despesas Correntes		Investimentos	Inversões Financeiras	Amortização da Dívida	Reserva de Contigência	Total	%
Fiscal:	260.300				124.566		174.845				559.711	1,62
Seguridade:											0	0,00
Total:	260.300				124.566		174.845				559.711	1,62



Prefeitura Municipal de Salgado de São Félix

Secretaria de Finanças

Departamento de Contabilidade - Orçamento-Programa de 2021 - R\$ 1,00

Demonstrativo da Despesa por Elemento - D.D.E.

Classificação Institucional Funcional Programática						Recursos do	Outros Recursos	Total da Dotação		
Natureza de Despesa/Modalidade de Aplicação/Elemento de Despesa/Fonte de Recurso						Esfera	Tesouro	Orçamentária	%	
Órgão: 02	Executivo						10.098.240	12.051.857	22.150.097	64,20
Legislação:										
Finalidade:										
Unidade: 02.050	Secretaria de Educação						1.480.436	11.072.164	12.552.600	36,38
Legislação:										
Finalidade:										
Programa: 1003	Programa Estudante bem Alimentado						77.000	245.547	322.547	0,93
Objetivo: Programa Estudante bem Alimentado										
12	306	1003	2008 Manut.do Programa da Merenda Escolar				77.000	245.547	322.547	0,93
Objetivo: Manut.do Programa da Merenda Escolar										
		3300.00	Outras Despesas Correntes				77.000	245.547	322.547	0,93
		3390.00	Aplicações Diretas				77.000	245.547	322.547	0,93
000429	3390.30	99	1001	Material de Consumo		Fiscal	77.000	77.000	77.000	0,22
000102	3390.30	99	1122	Material de Consumo		Fiscal		245.547	245.547	0,71
Programa: 1005	Programa de Atenção ao Transporte Escolar						278.300	702.306	980.606	2,84
Objetivo: Programa de Atenção ao Transporte Escolar										
12	361	1005	1056 Aquisição de Veículos e Transporte para a Educação					192.500	192.500	0,56
Objetivo: Aquisição de Veículos e Transporte para a Educação										
		4400.00	Investimentos					192.500	192.500	0,56
		4490.00	Aplicações Diretas					192.500	192.500	0,56
000463	4490.52	99	1125	Equipamentos e Material Permanente		Fiscal		192.500	192.500	0,56
12	361	1005	2009 Manut.das Ativ.do Transp. Escolar				278.300	509.806	788.106	2,28
Objetivo: Manut.das Ativ.do Transp. Escolar										
		3300.00	Outras Despesas Correntes				278.300	509.806	788.106	2,28
		3390.00	Aplicações Diretas				278.300	509.806	788.106	2,28
000434	3390.30	99	1111	Material de Consumo		Fiscal	97.405	97.405	97.405	0,28
000103	3390.30	99	1123	Material de Consumo		Fiscal		132.017	132.017	0,38
000431	3390.30	99	1125	Material de Consumo		Fiscal		27.830	27.830	0,08
000435	3390.36	99	1111	Outros Serv. de Terceiros Pessoa Física		Fiscal	97.405	97.405	97.405	0,28
000104	3390.36	99	1123	Outros Serv. de Terceiros Pessoa Física		Fiscal		114.201	114.201	0,33
000432	3390.36	99	1125	Outros Serv. de Terceiros Pessoa Física		Fiscal		180.577	180.577	0,52
000436	3390.39	99	1111	Outros Serv. de Terc. Pessoa Jurídica		Fiscal	83.490	83.490	83.490	0,24
000105	3390.39	99	1123	Outros Serv. de Terc. Pessoa Jurídica		Fiscal		53.540	53.540	0,16
000433	3390.39	99	1125	Outros Serv. de Terc. Pessoa Jurídica		Fiscal		1.641	1.641	0,00
Programa: 1008	Prog.de Manutenção da Educação Infantil						359.896	423.162	783.058	2,27
Objetivo: Prog.de Manutenção da Educação Infantil										
12	365	1008	1020 Const.Ampliação e Reforma de Creches				343.198	330.000	673.198	1,95
Objetivo: Const.Ampliação e Reforma de Creches										
		4400.00	Investimentos				343.198	330.000	673.198	1,95
		4490.00	Aplicações Diretas				343.198	330.000	673.198	1,95
000096	4490.51	99	1111	Obras e Instalações		Fiscal	343.198	343.198	343.198	0,99



Prefeitura Municipal de Salgado de São Félix

Secretaria de Finanças

Departamento de Contabilidade - Orçamento-Programa de 2021 - R\$ 1,00

Demonstrativo da Despesa por Elemento - D.D.E.

Classificação Institucional Funcional Programática						Recursos do	Outros Recursos	Total da Dotação		
Natureza de Despesa/Modalidade de Aplicação/Elemento de Despesa/Fonte de Recurso						Esfera	Tesouro	Orçamentária	%	
Órgão: 02	Executivo						10.098.240	12.051.857	22.150.097	64,20
Legislação:										
Finalidade:										
Unidade: 02.050	Secretaria de Educação						1.480.436	11.072.164	12.552.600	36,38
Legislação:										
Finalidade:										
	4400.00						343.198	330.000	673.198	1,95
	4490.00						343.198	330.000	673.198	1,95
000423	4490.51	99	1125	Obras e Instalações	Fiscal			330.000	330.000	0,96
12	365	1008	1021	Aquis.de Móveis,Equip.e Utens.p/as Creches Municipais			16.698	93.162	109.860	0,32
Objetivo: Aquis.de Móveis,Equip.e Utens.p/as Creches Municipais										
	4400.00						16.698	93.162	109.860	0,32
	4490.00						16.698	93.162	109.860	0,32
000097	4490.52	99	1111	Equipamentos e Material Permanente	Fiscal		16.698		16.698	0,05
000425	4490.52	99	1125	Equipamentos e Material Permanente	Fiscal			93.162	93.162	0,27
Programa: 1009	Prog.de Manutenção do Ensino Fundamental						765.240	9.701.149	10.466.389	30,34
Objetivo: Prog.de Manutenção do Ensino Fundamental										
12	361	1009	1015	Aquisição e/ou Desaprop.de Imóveis para Implantação de Proj.na Área Educacional			25.047		25.047	0,07
Objetivo: Aquisição e/ou Desaprop.de Imóveis para Implantação de Proj.na Área Educacional										
	4400.00						25.047		25.047	0,07
	4490.00						25.047		25.047	0,07
000092	4490.61	99	1111	Aquisição de Imóveis	Fiscal		25.047		25.047	0,07
12	361	1009	1016	Const.Ampl.e Reforma de Unid.Escolares			44.000	100.000	144.000	0,42
Objetivo: Const.Ampl.e Reforma de Unid.Escolares										
	4400.00						44.000	100.000	144.000	0,42
	4490.00						44.000	100.000	144.000	0,42
000093	4490.51	99	1111	Obras e Instalações	Fiscal		44.000		44.000	0,13
000515	4490.51	99	1125	Obras e Instalações	Fiscal			100.000	100.000	0,29
12	361	1009	1017	Aquis.de Móveis e Equipamentos p/ Educ. Fundamental			80.000	80.000	160.000	0,46
Objetivo: Aquis.de Móveis e Equi.p/Educação Fundamental										
	4400.00						80.000	80.000	160.000	0,46
	4490.00						80.000	80.000	160.000	0,46
000095	4490.52	99	1111	Equipamentos e Material Permanente	Fiscal		80.000		80.000	0,23
000517	4490.52	99	1124	Equipamentos e Material Permanente	Fiscal			80.000	80.000	0,23
12	361	1009	2010	Manut.das Ativ.dos Conselhos Escolares			20.038		20.038	0,06
Objetivo: Manut.das Ativ.dos Conselhos Escolares										
	3300.00						20.038		20.038	0,06
	3390.00						20.038		20.038	0,06
000106	3390.30	99	1001	Material de Consumo	Fiscal		8.349		8.349	0,02
000107	3390.36	99	1001	Outros Serv. de Terceiros Pessoa Física	Fiscal		8.349		8.349	0,02
000108	3390.39	99	1001	Outros Serv. de Terc. Pessoa Jurídica	Fiscal		3.340		3.340	0,01



Prefeitura Municipal de Salgado de São Félix

Secretaria de Finanças

Departamento de Contabilidade - Orçamento-Programa de 2021 - R\$ 1,00

Demonstrativo da Despesa por Elemento - D.D.E.

Classificação Institucional Funcional Programática						Recursos do	Outros Recursos	Total da Dotação		
Natureza de Despesa/Modalidade de Aplicação/Elemento de Despesa/Fonte de Recurso						Esfera	Tesouro	Orçamentária	%	
Órgão: 02	Executivo						10.098.240	12.051.857	22.150.097	64,20
Legislação:										
Finalidade:										
Unidade: 02.050	Secretaria de Educação						1.480.436	11.072.164	12.552.600	36,38
Legislação:										
Finalidade:										
12	361	1009	2011	Distrib. de Fardam.e Material Escolar p/ Alunos do Ensino Fundamental			13.915	66.792	80.707	0,23
Objetivo: Distrib. de Fardam.e Material Escolar p/Alunos do Ensino Fundamental										
			3300.00	Outras Despesas Correntes			13.915	66.792	80.707	0,23
			3390.00	Aplicações Diretas			13.915	66.792	80.707	0,23
000438	3390.32	99	1001	Material, Bem ou Serv. p/ Dist. Gratuita		Fiscal	13.915		13.915	0,04
000109	3390.32	99	1124	Material, Bem ou Serv. p/ Dist. Gratuita		Fiscal		66.792	66.792	0,19
12	361	1009	2012	Manut.das Ativ.do Ensino Fundam.-FUNDEB 60%				5.490.598	5.490.598	15,91
Objetivo: Manut.das Ativ.do Ensino Fundam.-FUNDEB- 60%										
			3100.00	Pessoal e Encargos Sociais				5.490.598	5.490.598	15,91
			3190.00	Aplicações Diretas				5.490.598	5.490.598	15,91
000110	3190.04	99	1112	Contratação por Tempo Determinado		Fiscal		149.988	149.988	0,43
000111	3190.11	99	1112	Vencimentos e Vant. Fixas Pessoal Civil		Fiscal		4.071.892	4.071.892	11,80
000112	3190.13	99	1112	Obrigações Patronais		Fiscal		1.268.718	1.268.718	3,68
12	361	1009	2013	Manut.das Ativ.do Ensino Fundam.-FUNDEB 40%				3.660.397	3.660.397	10,61
Objetivo: Manut.das Ativ.do Ensino Fundam.-FUNDEB- 40%										
			3100.00	Pessoal e Encargos Sociais				2.334.040	2.334.040	6,77
			3190.00	Aplicações Diretas				2.334.040	2.334.040	6,77
000113	3190.04	99	1113	Contratação por Tempo Determinado		Fiscal		191.392	191.392	0,55
000114	3190.11	99	1113	Vencimentos e Vant. Fixas Pessoal Civil		Fiscal		1.804.402	1.804.402	5,23
000115	3190.13	99	1113	Obrigações Patronais		Fiscal		338.246	338.246	0,98
			3300.00	Outras Despesas Correntes				1.183.904	1.183.904	3,43
			3390.00	Aplicações Diretas				1.183.904	1.183.904	3,43
000440	3390.14	99	1113	Diárias - Civil		Fiscal		6.958	6.958	0,02
000116	3390.30	99	1113	Material de Consumo		Fiscal		471.756	471.756	1,37
000117	3390.36	99	1113	Outros Serv. de Terceiros Pessoa Física		Fiscal		351.540	351.540	1,02
000118	3390.39	99	1113	Outros Serv. de Terc. Pessoa Jurídica		Fiscal		353.650	353.650	1,03
			4400.00	Investimentos				142.453	142.453	0,41
			4490.00	Aplicações Diretas				142.453	142.453	0,41
000119	4490.51	99	1113	Obras e Instalações		Fiscal		109.057	109.057	0,32
000120	4490.52	99	1113	Equipamentos e Material Permanente		Fiscal		33.396	33.396	0,10
12	361	1009	2014	Manut.das Ativ.do Ensino Fundam.-MDE			582.240		582.240	1,69
Objetivo: Manut.das Ativ.do Ensino Fundam.-MDE										
			3100.00	Pessoal e Encargos Sociais			454.382		454.382	1,32
			3190.00	Aplicações Diretas			454.382		454.382	1,32
000121	3190.04	99	1111	Contratação por Tempo Determinado		Fiscal		16.698	16.698	0,05



Prefeitura Municipal de Salgado de São Félix

Secretaria de Finanças

Departamento de Contabilidade - Orçamento-Programa de 2021 - R\$ 1,00

Demonstrativo da Despesa por Elemento - D.D.E.

Classificação Institucional Funcional Programática						Recursos do	Outros Recursos	Total da Dotação		
Natureza de Despesa/Modalidade de Aplicação/Elemento de Despesa/Fonte de Recurso						Esfera	Tesouro	Orçamentária	%	
Órgão: 02	Executivo						10.098.240	12.051.857	22.150.097	64,20
Legislação:										
Finalidade:										
Unidade: 02.050	Secretaria de Educação						1.480.436	11.072.164	12.552.600	36,38
Legislação:										
Finalidade:										
	3100.00						454.382		454.382	1,32
	3190.00						454.382		454.382	1,32
000136	3190.11	99	1111	Vencimentos e Vant. Fixas Pessoal Civil	Fiscal	277.460		277.460	0,80	
000462	3190.13	99	1111	Obrigações Patronais	Fiscal	107.096		107.096	0,31	
000123	3190.91	99	1111	Sentenças Judiciais	Fiscal	16.698		16.698	0,05	
000124	3190.92	99	1111	Despesas de Exercícios Anteriores	Fiscal	36.430		36.430	0,11	
	3300.00			Outras Despesas Correntes		121.340		121.340	0,35	
	3390.00			Aplicações Diretas		121.340		121.340	0,35	
000125	3390.14	99	1111	Diárias - Civil	Fiscal	603		603	0,00	
000126	3390.30	99	1111	Material de Consumo	Fiscal	21.145		21.145	0,06	
000127	3390.32	99	1111	Material, Bem ou Serv. p/ Dist. Gratuita	Fiscal	11.124		11.124	0,03	
000128	3390.33	99	1111	Passagens e Despesas com Locomoção	Fiscal	8.349		8.349	0,02	
000129	3390.36	99	1111	Outros Serv. de Terceiros Pessoa Física	Fiscal	49.759		49.759	0,14	
000130	3390.39	99	1111	Outros Serv. de Terc. Pessoa Jurídica	Fiscal	13.126		13.126	0,04	
000131	3390.41	99	1111	Contribuições	Fiscal	2.505		2.505	0,01	
000132	3390.91	99	1111	Sentenças Judiciais	Fiscal	8.349		8.349	0,02	
000133	3390.92	99	1111	Despesas de Exercícios Anteriores	Fiscal	4.710		4.710	0,01	
000134	3390.93	99	1111	Indenizações e Restituições	Fiscal	1.670		1.670	0,00	
	4400.00			Investimentos		6.518		6.518	0,02	
	4490.00			Aplicações Diretas		6.518		6.518	0,02	
000135	4490.52	99	1111	Equipamentos e Material Permanente	Fiscal	6.518		6.518	0,02	
12	361	1009	2015	Manut.das Ativ.do Ensino Fundament.-QSE				234.707	234.707	0,68
				Objetivo: Manut.das Ativ.do Ensino Fundament.-QSE						
	3300.00			Outras Despesas Correntes				234.707	234.707	0,68
	3390.00			Aplicações Diretas				234.707	234.707	0,68
000141	3390.30	99	1120	Material de Consumo	Fiscal		94.580	94.580	0,27	
000091	3390.36	99	1120	Outros Serv. de Terceiros Pessoa Física	Fiscal		73.768	73.768	0,21	
000137	3390.39	99	1120	Outros Serv. de Terc. Pessoa Jurídica	Fiscal		66.359	66.359	0,19	
12	361	1009	2097	Outras Transferencias do FNDE				68.655	68.655	0,20
	3100.00			Pessoal e Encargos Sociais				38.072	38.072	0,11
	3190.00			Aplicações Diretas				38.072	38.072	0,11
000164	3190.04	99	1124	Contratação por Tempo Determinado	Fiscal		16.698	16.698	0,05	
000165	3190.11	99	1124	Vencimentos e Vant. Fixas Pessoal Civil	Fiscal		9.518	9.518	0,03	
000166	3190.13	99	1124	Obrigações Patronais	Fiscal		11.856	11.856	0,03	
				Outras Despesas Correntes				30.583	30.583	0,09

**Prefeitura Municipal de Salgado de São Félix**

Secretaria de Finanças

Departamento de Contabilidade - Orçamento-Programa de 2021 - R\$ 1,00

Demonstrativo da Despesa por Elemento - D.D.E.

Classificação Institucional Funcional Programática				Natureza de Despesa/Modalidade de Aplicação/Elemento de Despesa/Fonte de Recurso		Esfera	Recursos do Tesouro	Outros Recursos	Total da Dotação Orçamentária	%
Órgão:	02	Executivo					10.098.240	12.051.857	22.150.097	64,20
Legislação:										
Finalidade:										
Unidade:	02.050	Secretaria de Educação					1.480.436	11.072.164	12.552.600	36,38
Legislação:										
Finalidade:										
	3300.00									
	3390.00	Aplicações Diretas						30.583	30.583	0,09
000167	3390.30	99	1124	Material de Consumo		Fiscal		8.080	8.080	0,02
000168	3390.36	99	1124	Outros Serv. de Terceiros Pessoa Física		Fiscal		19.894	19.894	0,06
000169	3390.39	99	1124	Outros Serv. de Terc. Pessoa Jurídica		Fiscal		2.609	2.609	0,01
Resumo da Unidade	Pessoal e Encargos Sociais	Juros e Encargos da Dívida	Outras Despesas Correntes	Investimentos	Inversões Financeiras	Amortização da Dívida	Reserva de Contigência	Total	%	
Fiscal:	8.317.092		2.781.932	1.453.576				12.552.600	36,38	
Seguridade:								0	0,00	
Total:	8.317.092		2.781.932	1.453.576				12.552.600	36,38	



Prefeitura Municipal de Salgado de São Félix

Secretaria de Finanças

Departamento de Contabilidade - Orçamento-Programa de 2021 - R\$ 1,00

Demonstrativo da Despesa por Elemento - D.D.E.

Classificação Institucional Funcional Programática						Recursos do	Outros Recursos	Total da Dotação		
Natureza de Despesa/Modalidade de Aplicação/Elemento de Despesa/Fonte de Recurso						Esfera	Tesouro	Orçamentária	%	
Órgão: 02	Executivo						10.098.240	12.051.857	22.150.097	64,20
Legislação:										
Finalidade:										
Unidade: 02.080	Secretaria de Infraestrutura						2.263.660	614.097	2.877.757	8,34
Legislação:										
Finalidade:										
Programa: 1016	Programa de Saneamento Básico						83.490		83.490	0,24
Objetivo: Programa de Saneamento Básico										
17	512	1016	1046 Impl.e Ampl.da Rede de Esgot.Sanitários				83.490		83.490	0,24
Objetivo: Impl.e Ampl.da Rede de Esgot.Sanitários										
		4400.00	Investimentos				83.490		83.490	0,24
		4490.00	Aplicações Diretas				83.490		83.490	0,24
000334	4490.51	99	1001	Obras e Instalações	Fiscal		83.490		83.490	0,24
Programa: 1023	Prog.de Apoio Operac.da Sec.de Obras e Serv.Urbanos						126.140		126.140	0,37
Objetivo: Prog.de Apoio Operac.da Sec.de Obras e Serv.Urbanos										
25	752	1023	1048 Impl.e Manut.de Rede de Ilumin. Pública				66.792		66.792	0,19
Objetivo: Impl.e Manut.de Rede de Ilum. Pública										
		4400.00	Investimentos				66.792		66.792	0,19
		4490.00	Aplicações Diretas				66.792		66.792	0,19
000338	4490.51	99	1001	Obras e Instalações	Fiscal		66.792		66.792	0,19
15	452	1023	2045 Manut.das Ativ.do Serv.de Limp.Urbana				59.348		59.348	0,17
Objetivo: Manut.das Ativ.do Serv.de Limp.Urbana										
		3100.00	Pessoal e Encargos Sociais				33.396		33.396	0,10
		3190.00	Aplicações Diretas				33.396		33.396	0,10
000353	3190.04	99	1001	Contratação por Tempo Determinado	Fiscal		16.698		16.698	0,05
000354	3190.11	99	1001	Vencimentos e Vant. Fixas Pessoal Civil	Fiscal		16.698		16.698	0,05
		3300.00	Outras Despesas Correntes				17.603		17.603	0,05
		3390.00	Aplicações Diretas				17.603		17.603	0,05
000525	3390.36	99	1001	Outros Serv. de Terceiros Pessoa Física	Fiscal		10.000		10.000	0,03
000355	3390.39	99	1001	Outros Serv. de Terc. Pessoa Jurídica	Fiscal		7.603		7.603	0,02
		4400.00	Investimentos				8.349		8.349	0,02
		4490.00	Aplicações Diretas				8.349		8.349	0,02
000356	4490.52	99	1001	Equipamentos e Material Permanente	Fiscal		8.349		8.349	0,02
Programa: 1024	Programa de Melhoria dos Equipamentos Públicos						312.215	262.504	574.719	1,67
Objetivo: Programa de Melhoria dos Equipamentos Públicos										
04	122	1024	1036 Const/Ampl/Recup de Prédios Públicos				66.792		66.792	0,19
Objetivo: Const/Ampl/Recup de Prédios Públicos										
		4400.00	Investimentos				66.792		66.792	0,19
		4490.00	Aplicações Diretas				66.792		66.792	0,19
000319	4490.51	99	1001	Obras e Instalações	Fiscal		66.792		66.792	0,19

Aquis.e/ou Desapropiação de Imóveis



Prefeitura Municipal de Salgado de São Félix

Secretaria de Finanças

Departamento de Contabilidade - Orçamento-Programa de 2021 - R\$ 1,00

Demonstrativo da Despesa por Elemento - D.D.E.

Classificação Institucional Funcional Programática						Recursos do	Outros Recursos	Total da Dotação		
Natureza de Despesa/Modalidade de Aplicação/Elemento de Despesa/Fonte de Recurso						Esfera	Tesouro	Orçamentária	%	
Órgão: 02	Executivo						10.098.240	12.051.857	22.150.097	64,20
Legislação:										
Finalidade:										
Unidade: 02.080	Secretaria de Infraestrutura						2.263.660	614.097	2.877.757	8,34
Legislação:										
Finalidade:										
15	451	1024	1037	Objetivo: Aquis. e/ou Desapropiação de Imóveis			50.094		50.094	0,15
			4400.00	Investimentos			50.094		50.094	0,15
			4490.00	Aplicações Diretas			50.094		50.094	0,15
000320	4490.51	99	1001	Obras e Instalações		Fiscal	25.047		25.047	0,07
000321	4490.61	99	1001	Aquisição de Imóveis		Fiscal	25.047		25.047	0,07
15	451	1024	1038	Objetivo: Const/Ampl/Recup. de Cemitérios			50.094		50.094	0,15
			4400.00	Investimentos			50.094		50.094	0,15
			4490.00	Aplicações Diretas			50.094		50.094	0,15
000322	4490.51	99	1001	Obras e Instalações		Fiscal	50.094		50.094	0,15
15	451	1024	1039	Objetivo: Const/Recup/Ampl. de Praças Públicas e Areas de Lazer			33.396	54.045	87.441	0,25
			4400.00	Investimentos			33.396	54.045	87.441	0,25
			4490.00	Aplicações Diretas			33.396	54.045	87.441	0,25
000323	4490.51	99	1001	Obras e Instalações		Fiscal	33.396		33.396	0,10
000324	4490.51	99	1510	Obras e Instalações		Fiscal		54.045	54.045	0,16
15	451	1024	1040	Objetivo: Const.Ampl.Refor.e Equip.de Feiras e Mercados Públicos			91.839	153.459	245.298	0,71
			4400.00	Investimentos			91.839	153.459	245.298	0,71
			4490.00	Aplicações Diretas			91.839	153.459	245.298	0,71
000325	4490.51	99	1001	Obras e Instalações		Fiscal	66.792		66.792	0,19
000479	4490.51	99	1510	Obras e Instalações		Fiscal		32.459	32.459	0,09
000326	4490.52	99	1001	Equipamentos e Material Permanente		Fiscal	25.047		25.047	0,07
000481	4490.52	99	1510	Equipamentos e Material Permanente		Fiscal		121.000	121.000	0,35
25	752	1024	1054	Objetivo: Implantação/Implementação de Sistema de Energia Solar em Equipamentos Públicos			20.000	55.000	75.000	0,22
			4400.00	Investimentos			20.000	55.000	75.000	0,22
			4490.00	Aplicações Diretas			20.000	55.000	75.000	0,22
000523	4490.51	99	1001	Obras e Instalações		Fiscal	20.000		20.000	0,06
000404	4490.51	99	1510	Obras e Instalações		Fiscal		27.500	27.500	0,08
000405	4490.52	99	1510	Equipamentos e Material Permanente		Fiscal		27.500	27.500	0,08
Programa: 1025	Programa de Melhoria da Malha Urbana Municipal						83.490	291.774	375.264	1,09
Objetivo: Programa de Melhoria da Malha Urbana Municipal										
15	451	1025	1041	Objetivo: Construção de Pavim.em Paralelepipedos e Meio Fios.			83.490	291.774	375.264	1,09



Prefeitura Municipal de Salgado de São Félix

Secretaria de Finanças

Departamento de Contabilidade - Orçamento-Programa de 2021 - R\$ 1,00

Demonstrativo da Despesa por Elemento - D.D.E.

Classificação Institucional Funcional Programática					Esfera	Recursos do Tesouro	Outros Recursos	Total da Dotação Orçamentária	%
Natureza de Despesa/Modalidade de Aplicação/Elemento de Despesa/Fonte de Recurso									
Órgão: 02	Executivo					10.098.240	12.051.857	22.150.097	64,20
Legislação:									
Finalidade:									
Unidade: 02.080	Secretaria de Infraestrutura					2.263.660	614.097	2.877.757	8,34
Legislação:									
Finalidade:									
4400.00	Investimentos					83.490	291.774	375.264	1,09
4490.00	Aplicações Diretas					83.490	291.774	375.264	1,09
000327	4490.51	99	1001	Obras e Instalações	Fiscal	83.490		83.490	0,24
000460	4490.51	99	1510	Obras e Instalações	Fiscal		181.774	181.774	0,53
000328	4490.51	99	1520	Obras e Instalações	Fiscal		110.000	110.000	0,32
Programa: 2009	Prog.de Apoio Administrativo da Sec.de Obras e Serv.Urbanos					1.658.325	59.819	1.718.144	4,98
Objetivo: Prog.de Apoio Administrativo da Sec.de Obras e Serv.Urbanos									
15	451	2009	1042	Aquis.de Veículos, Móveis e Equipamentos p Sec de Obras e Serv. Urbanos		50.094	44.000	94.094	0,27
Objetivo: Aquis.de Veículos, Móveis e Equipamentos p Sec de Obras e Serv. Urbanos									
4400.00	Investimentos					50.094	44.000	94.094	0,27
4490.00	Aplicações Diretas					50.094	44.000	94.094	0,27
000329	4490.52	99	1001	Equipamentos e Material Permanente	Fiscal	50.094		50.094	0,15
000498	4490.52	99	1510	Equipamentos e Material Permanente	Fiscal		22.000	22.000	0,06
000499	4490.52	99	1520	Equipamentos e Material Permanente	Fiscal		22.000	22.000	0,06
15	451	2009	2044	Manut.das Ativ.Adm.da Sec.de Obras e Ser viços Urbanos		1.608.231	15.819	1.624.050	4,71
Objetivo: Manut.das Ativ.Adm.da Sec.de Obras e Serviços Urbanos									
3100.00	Pessoal e Encargos Sociais					756.897		756.897	2,19
3190.00	Aplicações Diretas					756.897		756.897	2,19
000340	3190.04	99	1001	Contratação por Tempo Determinado	Fiscal	16.698		16.698	0,05
000341	3190.11	99	1001	Vencimentos e Vant. Fixas Pessoal Civil	Fiscal	702.628		702.628	2,04
000342	3190.13	99	1001	Obrigações Patronais	Fiscal	29.222		29.222	0,08
000343	3190.92	99	1001	Despesas de Exercícios Anteriores	Fiscal	8.349		8.349	0,02
3300.00	Outras Despesas Correntes					814.357	15.819	830.176	2,41
3390.00	Aplicações Diretas					814.357	15.819	830.176	2,41
000344	3390.14	99	1001	Diárias - Civil	Fiscal	2.074		2.074	0,01
000345	3390.30	99	1001	Material de Consumo	Fiscal	141.221		141.221	0,41
000346	3390.36	99	1001	Outros Serv. de Terceiros Pessoa Física	Fiscal	137.864		137.864	0,40
000347	3390.39	99	1001	Outros Serv. de Terc. Pessoa Jurídica	Fiscal	135.020		135.020	0,39
000351	3390.39	99	1610	Outros Serv. de Terc. Pessoa Jurídica	Fiscal		15.819	15.819	0,05
000352	3390.39	99	1620	Outros Serv. de Terc. Pessoa Jurídica	Fiscal	393.275		393.275	1,14
000348	3390.92	99	1001	Despesas de Exercícios Anteriores	Fiscal	4.903		4.903	0,01
4400.00	Investimentos					36.977		36.977	0,11
4490.00	Aplicações Diretas					36.977		36.977	0,11
000349	4490.51	99	1001	Obras e Instalações	Fiscal	20.873		20.873	0,06
000350	4490.52	99	1001	Equipamentos e Material Permanente	Fiscal	16.104		16.104	0,05



Prefeitura Municipal de Salgado de São Félix

Secretaria de Finanças

Departamento de Contabilidade - Orçamento-Programa de 2021 - R\$ 1,00

Demonstrativo da Despesa por Elemento - D.D.E.

Classificação Institucional Funcional Programática		Recursos do Tesouro	Outros Recursos	Total da Dotação Orçamentária	%
Natureza de Despesa/Modalidade de Aplicação/Elemento de Despesa/Fonte de Recurso					
Órgão: 02	Executivo	10.098.240	12.051.857	22.150.097	64,20
Legislação:					
Finalidade:					
Unidade: 02.080	Secretaria de Infraestrutura	2.263.660	614.097	2.877.757	8,34
Legislação:					
Finalidade:					

Resumo da Unidade	Pessoal e Encargos Sociais	Juros e Encargos da Dívida	Outras Despesas Correntes	Investimentos	Inversões Financeiras	Amortização da Dívida	Reserva de Contigência	Total	%
	Fiscal:	790.293		847.779	1.239.685				2.877.757
Seguridade:								0	0,00
Total:	790.293		847.779	1.239.685				2.877.757	8,34



Prefeitura Municipal de Salgado de São Félix

Secretaria de Finanças

Departamento de Contabilidade - Orçamento-Programa de 2021 - R\$ 1,00

Demonstrativo da Despesa por Elemento - D.D.E.

Classificação Institucional Funcional Programática						Recursos do	Outros Recursos	Total da Dotação		
Natureza de Despesa/Modalidade de Aplicação/Elemento de Despesa/Fonte de Recurso						Esfera	Tesouro	Orçamentária	%	
Órgão: 02	Executivo						10.098.240	12.051.857	22.150.097	64,20
Legislação:										
Finalidade:										
Unidade: 02.090	Sec.de Ind,Comércio,Turismo e Meio Ambiente						190.669		190.669	0,55
Legislação:										
Finalidade:										
Programa: 1029	Programa de Educação e Proteção Ambiental						31.020		31.020	0,09
Objetivo: Programa de Educação e Proteção Ambiental										
18	541	1029	1053 Implantação/implementação de Sistema de Coleta Seletiva e tratamento de Resíduos Sólidos				21.000		21.000	0,06
Objetivo: Implantação/implementação de Sistema de Coleta Seletiva e tratamento de Resíduos Sólidos										
			4400.00	Investimentos			21.000		21.000	0,06
			4490.00	Aplicações Diretas			21.000		21.000	0,06
000401	4490.51	99	1001	Obras e Instalações		Fiscal	10.000	10.000	0,03	
000402	4490.52	99	1001	Equipamentos e Material Permanente		Fiscal	11.000	11.000	0,03	
18	541	1029	2047 Manut das Ativ Preserv Margens Ciliares Rio Paraíba e Reflor de Áreas de Preserv				10.020		10.020	0,03
Objetivo: Manut das Atividades Preserv das Margens Ciliares do Rio Paraíba e Reflorestamento de Areas de Preservação										
			3300.00	Outras Despesas Correntes			10.020		10.020	0,03
			3390.00	Aplicações Diretas			10.020		10.020	0,03
000358	3390.30	99	1001	Material de Consumo		Fiscal	3.340	3.340	0,01	
000359	3390.36	99	1001	Outros Serv. de Terceiros Pessoa Física		Fiscal	3.340	3.340	0,01	
000360	3390.39	99	1001	Outros Serv. de Terc. Pessoa Jurídica		Fiscal	3.340	3.340	0,01	
Programa: 2010	Prog.de Apoio Adm.da Sec.de Industria,Comércio,Meio Ambiente						159.649		159.649	0,46
Objetivo: Prog.de Apoio Adm.da Sec.de Industria,Comércio,Meio Ambiente										
23	122	2010	2048 Manut.das Ativ.da Sec.do Comércio, Industria, Turismo e Meio Ambiente				159.649		159.649	0,46
Objetivo: Manut.das Ativ.da Sec.do Comércio, Industria, Turismo e Meio Ambiente										
			3100.00	Pessoal e Encargos Sociais			133.296		133.296	0,39
			3190.00	Aplicações Diretas			133.296		133.296	0,39
000361	3190.04	99	1001	Contratação por Tempo Determinado		Fiscal	8.349	8.349	0,02	
000362	3190.11	99	1001	Vencimentos e Vant. Fixas Pessoal Civil		Fiscal	116.097	116.097	0,34	
000363	3190.13	99	1001	Obrigações Patronais		Fiscal	7.180	7.180	0,02	
000364	3190.92	99	1001	Despesas de Exercícios Anteriores		Fiscal	1.670	1.670	0,00	
			3300.00	Outras Despesas Correntes			26.353		26.353	0,08
			3390.00	Aplicações Diretas			26.353		26.353	0,08
000365	3390.14	99	1001	Diárias - Civil		Fiscal	1.886	1.886	0,01	
000366	3390.30	99	1001	Material de Consumo		Fiscal	8.349	8.349	0,02	
000367	3390.32	99	1001	Material, Bem ou Serv. p/ Dist. Gratuita		Fiscal	1.670	1.670	0,00	
000368	3390.36	99	1001	Outros Serv. de Terceiros Pessoa Física		Fiscal	8.349	8.349	0,02	
000369	3390.39	99	1001	Outros Serv. de Terc. Pessoa Jurídica		Fiscal	1.089	1.089	0,00	
000370	3390.41	99	1001	Contribuições		Fiscal	3.340	3.340	0,01	
000371	3390.92	99	1001	Despesas de Exercícios Anteriores		Fiscal	1.670	1.670	0,00	



Prefeitura Municipal de Salgado de São Félix

Secretaria de Finanças

Departamento de Contabilidade - Orçamento-Programa de 2021 - R\$ 1,00

Demonstrativo da Despesa por Elemento - D.D.E.

Classificação Institucional Funcional Programática	Esfera	Recursos do Tesouro	Outros Recursos	Total da Dotação Orçamentária	%
Natureza de Despesa/Modalidade de Aplicação/Elemento de Despesa/Fonte de Recurso					
Órgão: 02 Executivo		10.098.240	12.051.857	22.150.097	64,20
Legislação:					
Finalidade:					

Unidade: 02.090 Sec.de Ind,Comércio,Turismo e Meio Ambiente		190.669		190.669	0,55
Legislação:					
Finalidade:					

Resumo da Unidade	Pessoal e Encargos Sociais	Juros e Encargos da Dívida	Outras Despesas Correntes	Investimentos	Inversões Financeiras	Amortização da Dívida	Reserva de Contigência	Total	%
	Fiscal:	133.296		36.373	21.000				190.669
Seguridade:								0	0,00
Total:	133.296		36.373	21.000				190.669	0,55



Prefeitura Municipal de Salgado de São Félix

Secretaria de Finanças

Departamento de Contabilidade - Orçamento-Programa de 2021 - R\$ 1,00

Demonstrativo da Despesa por Elemento - D.D.E.

Classificação Institucional Funcional Programática		Recursos do Tesouro	Outros Recursos	Total da Dotação Orçamentária	%				
Natureza de Despesa/Modalidade de Aplicação/Elemento de Despesa/Fonte de Recurso		Esfera							
Órgão: 02	Executivo		10.098.240	12.051.857	22.150.097	64,20			
Legislação:									
Finalidade:									
Unidade: 02.100	Secretaria de Controle Interno		176.514		176.514	0,51			
Legislação:									
Finalidade:									
Programa: 2003	Prog.de Apoio Admin.da Secretaria de Administração		176.514		176.514	0,51			
Objetivo: Prog.de Apoio Admin.da Secretaria de Administração									
04	125	2003	2050 Manut.das Ativ.do Controle Interno		176.514	0,51			
Objetivo: Manut.das Ativ.do Controle Interno									
		3100.00	Pessoal e Encargos Sociais		101.184	0,29			
		3190.00	Aplicações Diretas		101.184	0,29			
000372	3190.04	99	1001 Contratação por Tempo Determinado	Fiscal	13.358	0,04			
000373	3190.11	99	1001 Vencimentos e Vant. Fixas Pessoal Civil	Fiscal	87.826	0,25			
		3300.00	Outras Despesas Correntes		58.632	0,17			
		3390.00	Aplicações Diretas		58.632	0,17			
000374	3390.14	99	1001 Diárias - Civil	Fiscal	189	0,00			
000375	3390.30	99	1001 Material de Consumo	Fiscal	8.349	0,02			
000376	3390.36	99	1001 Outros Serv. de Terceiros Pessoa Física	Fiscal	25.047	0,07			
000377	3390.39	99	1001 Outros Serv. de Terc. Pessoa Jurídica	Fiscal	25.047	0,07			
		4400.00	Investimentos		16.698	0,05			
		4490.00	Aplicações Diretas		16.698	0,05			
000378	4490.51	99	1001 Obras e Instalações	Fiscal	8.349	0,02			
000379	4490.52	99	1001 Equipamentos e Material Permanente	Fiscal	8.349	0,02			
Resumo da Unidade	Pessoal e Encargos Sociais	Juros e Encargos da Dívida	Outras Despesas Correntes	Investimentos	Inversões Financeiras	Amortização da Dívida	Reserva de Contigência	Total	%
Fiscal:	101.184		58.632	16.698				176.514	0,51
Seguridade:								0	0,00
Total:	101.184		58.632	16.698				176.514	0,51



Prefeitura Municipal de Salgado de São Félix

Secretaria de Finanças

Departamento de Contabilidade - Orçamento-Programa de 2021 - R\$ 1,00

Demonstrativo da Despesa por Elemento - D.D.E.

Classificação Institucional Funcional Programática						Recursos do	Outros Recursos	Total da Dotação		
Natureza de Despesa/Modalidade de Aplicação/Elemento de Despesa/Fonte de Recurso						Esfera	Tesouro	Orçamentária	%	
Órgão: 02	Executivo						10.098.240	12.051.857	22.150.097	64,20
Legislação:										
Finalidade:										
Unidade: 02.110	Secretaria de Cultura e Esporte						1.012.843	265.596	1.278.439	3,71
Legislação:										
Finalidade:										
Programa: 1010	Programa de Informação e Leitura						6.679		6.679	0,02
Objetivo: Programa de Informação e Leitura										
13	392	1010	1051 Aquis.de Móveis, Equipamentos e Acervo p Biblioteca Municipal				6.679		6.679	0,02
Objetivo: Aquis.de Móveis, Equip. e Acervo p/ Biblioteca Municipal										
		4400.00	Investimentos				6.679		6.679	0,02
		4490.00	Aplicações Diretas				6.679		6.679	0,02
000380	4490.52	99	1001	Equipamentos e Material Permanente	Fiscal		6.679		6.679	0,02
Programa: 1011	Programa Cultura Viva						797.803		797.803	2,31
Objetivo: Programa Cultura Viva										
13	392	1011	1024 Implantação e Melhor. de Bandas Marciais				8.349		8.349	0,02
Objetivo: Implantação e Melhoramento de Bandas Marciais										
		4400.00	Investimentos				8.349		8.349	0,02
		4490.00	Aplicações Diretas				8.349		8.349	0,02
000098	4490.52	99	1001	Equipamentos e Material Permanente	Fiscal		8.349		8.349	0,02
13	392	1011	2020 Manut. das Ativ. das Bandas Marciais				48.612		48.612	0,14
Objetivo: Manut. das Ativ. das Bandas Marciais										
		3300.00	Outras Despesas Correntes				34.697		34.697	0,10
		3390.00	Aplicações Diretas				34.697		34.697	0,10
000151	3390.30	99	1001	Material de Consumo	Fiscal		17.164		17.164	0,05
000152	3390.32	99	1001	Material, Bem ou Serv. p/ Dist. Gratuita	Fiscal		5.009		5.009	0,01
000153	3390.36	99	1001	Outros Serv. de Terceiros Pessoa Física	Fiscal		3.340		3.340	0,01
000154	3390.39	99	1001	Outros Serv. de Terc. Pessoa Jurídica	Fiscal		8.349		8.349	0,02
000155	3390.41	99	1001	Contribuições	Fiscal		835		835	0,00
		4400.00	Investimentos				13.915		13.915	0,04
		4490.00	Aplicações Diretas				13.915		13.915	0,04
000458	4490.52	99	1001	Equipamentos e Material Permanente	Fiscal		13.915		13.915	0,04
13	392	1011	2053 Concessão de Apoio as Ativ.Artístico-Culturais do Município				23.247		23.247	0,07
Objetivo: Concessão de Apoio as Ativ.Artístico-Culturais do Município										
		3300.00	Outras Despesas Correntes				23.247		23.247	0,07
		3390.00	Aplicações Diretas				23.247		23.247	0,07
000381	3390.30	99	1001	Material de Consumo	Fiscal		5.009		5.009	0,01
000382	3390.31	99	1001	Premiações Cult.Art.Cient.Desp.e Outras	Fiscal		3.340		3.340	0,01
000383	3390.32	99	1001	Material, Bem ou Serv. p/ Dist. Gratuita	Fiscal		1.565		1.565	0,00
000384	3390.36	99	1001	Outros Serv. de Terceiros Pessoa Física	Fiscal		887		887	0,00
000385	3390.39	99	1001	Outros Serv. de Terc. Pessoa Jurídica	Fiscal		12.446		12.446	0,04



Prefeitura Municipal de Salgado de São Félix

Secretaria de Finanças

Departamento de Contabilidade - Orçamento-Programa de 2021 - R\$ 1,00

Demonstrativo da Despesa por Elemento - D.D.E.

Classificação Institucional Funcional Programática						Recursos do	Outros Recursos	Total da Dotação		
Natureza de Despesa/Modalidade de Aplicação/Elemento de Despesa/Fonte de Recurso						Esfera	Tesouro	Orçamentária	%	
Órgão: 02	Executivo						10.098.240	12.051.857	22.150.097	64,20
Legislação:										
Finalidade:										
Unidade: 02.110	Secretaria de Cultura e Esporte						1.012.843	265.596	1.278.439	3,71
Legislação:										
Finalidade:										
13	392	1011	2054	Real.de Eventos Cultur. Turíst.e de Lazer			229.508		229.508	0,67
Objetivo: Real.de Eventos Cultur. Turíst.e de Lazer										
			3300.00	Outras Despesas Correntes			229.508		229.508	0,67
			3390.00	Aplicações Diretas			229.508		229.508	0,67
000386	3390.30	99	1001	Material de Consumo	Fiscal	5.484		5.484	0,02	
000387	3390.36	99	1001	Outros Serv. de Terceiros Pessoa Física	Fiscal	21.318		21.318	0,06	
000388	3390.39	99	1001	Outros Serv. de Terc. Pessoa Jurídica	Fiscal	200.000		200.000	0,58	
000389	3390.41	99	1001	Contribuições	Fiscal	2.706		2.706	0,01	
13	392	1011	2055	Manut.das Atividades da Cultura			488.087		488.087	1,41
Objetivo: Manut.das Atividades da Cultura										
			3100.00	Pessoal e Encargos Sociais			393.193		393.193	1,14
			3190.00	Aplicações Diretas			393.193		393.193	1,14
000390	3190.04	99	1001	Contratação por Tempo Determinado	Fiscal	5.844		5.844	0,02	
000391	3190.11	99	1001	Vencimentos e Vant. Fixas Pessoal Civil	Fiscal	353.953		353.953	1,03	
000392	3190.13	99	1001	Obrigações Patronais	Fiscal	33.396		33.396	0,10	
			3300.00	Outras Despesas Correntes		78.196		78.196	0,23	
			3390.00	Aplicações Diretas		78.196		78.196	0,23	
000393	3390.14	99	1001	Diárias - Civil	Fiscal	717		717	0,00	
000394	3390.30	99	1001	Material de Consumo	Fiscal	3.185		3.185	0,01	
000395	3390.36	99	1001	Outros Serv. de Terceiros Pessoa Física	Fiscal	54.197		54.197	0,16	
000396	3390.39	99	1001	Outros Serv. de Terc. Pessoa Jurídica	Fiscal	20.097		20.097	0,06	
			4400.00	Investimentos		16.698		16.698	0,05	
			4490.00	Aplicações Diretas		16.698		16.698	0,05	
000397	4490.51	99	1001	Obras e Instalações	Fiscal	8.349		8.349	0,02	
000398	4490.52	99	1001	Equipamentos e Material Permanente	Fiscal	8.349		8.349	0,02	
Programa: 1012	Programa Esporte e Lazer para o Povo						208.361	265.596	473.957	1,37
Objetivo: Programa Esporte e Lazer para o Povo										
27	812	1012	1025	Const.Ampl.e Reforma de Quadras Poliesportivas e Campos de Futebol			150.875	265.596	416.471	1,21
Objetivo: Const.Ampl.e Reforma de Quadras Poliesportivas e Campos de Futebol										
			4400.00	Investimentos			150.875	265.596	416.471	1,21
			4490.00	Aplicações Diretas			150.875	265.596	416.471	1,21
000099	4490.51	99	1001	Obras e Instalações	Fiscal	100.781		100.781	0,29	
000427	4490.51	99	1124	Obras e Instalações	Fiscal		265.596	265.596	0,77	
000100	4490.61	99	1001	Aquisição de Imóveis	Fiscal	50.094		50.094	0,15	
27	812	1012	2021	Distribuição de Materiais Esportivos			25.047		25.047	0,07



Prefeitura Municipal de Salgado de São Félix

Secretaria de Finanças

Departamento de Contabilidade - Orçamento-Programa de 2021 - R\$ 1,00

Demonstrativo da Despesa por Elemento - D.D.E.

Classificação Institucional Funcional Programática						Recursos do	Outros Recursos	Total da Dotação		
Natureza de Despesa/Modalidade de Aplicação/Elemento de Despesa/Fonte de Recurso						Esfera	Tesouro	Orçamentária	%	
Órgão:	02	Executivo					10.098.240	12.051.857	22.150.097	64,20
Legislação:										
Finalidade:										
Unidade:	02.110	Secretaria de Cultura e Esporte					1.012.843	265.596	1.278.439	3,71
Legislação:										
Finalidade:										
Objetivo: Distribuição de Materiais Esportivos										
	3300.00	Outras Despesas Correntes					25.047	25.047	0,07	
	3390.00	Aplicações Diretas					25.047	25.047	0,07	
000156	3390.31	99	1001	Premiações Cult.Art.Cient.Desp.e Outras		Fiscal	16.698	16.698	0,05	
000157	3390.32	99	1001	Material, Bem ou Serv. p/ Dist. Gratuita		Fiscal	8.349	8.349	0,02	
27	812	1012	2022	Manut do Programa de Realização de Eventos Esportivos			32.439	32.439	0,09	
Objetivo: Manut do Programa de Realização de Eventos Esportivos										
	3300.00	Outras Despesas Correntes					32.439	32.439	0,09	
	3390.00	Aplicações Diretas					32.439	32.439	0,09	
000158	3390.30	99	1001	Material de Consumo		Fiscal	4.004	4.004	0,01	
000159	3390.31	99	1001	Premiações Cult.Art.Cient.Desp.e Outras		Fiscal	7.812	7.812	0,02	
000160	3390.32	99	1001	Material, Bem ou Serv. p/ Dist. Gratuita		Fiscal	1.670	1.670	0,00	
000161	3390.36	99	1001	Outros Serv. de Terceiros Pessoa Física		Fiscal	11.710	11.710	0,03	
000162	3390.39	99	1001	Outros Serv. de Terc. Pessoa Jurídica		Fiscal	908	908	0,00	
000163	3390.41	99	1001	Contribuições		Fiscal	6.335	6.335	0,02	

Resumo da Unidade	Pessoal e	Juros e	Outras				Total	%
	Encargos	Encargos	Despesas	Inversões	Amortização	Reserva		
	Sociais	da Dívida	Correntes	Investimentos	da Dívida	de Contingência		
Fiscal:	393.193		423.134	462.112			1.278.439	3,71
Seguridade:							0	0,00
Total:	393.193		423.134	462.112			1.278.439	3,71



Prefeitura Municipal de Salgado de São Félix

Secretaria de Finanças

Departamento de Contabilidade - Orçamento-Programa de 2021 - R\$ 1,00

Demonstrativo da Despesa por Elemento - D.D.E.

Classificação Institucional Funcional Programática				Esfera	Recursos do Tesouro	Outros Recursos	Total da Dotação Orçamentária	%
Natureza de Despesa/Modalidade de Aplicação/Elemento de Despesa/Fonte de Recurso								
Órgão: 02	Executivo				10.098.240	12.051.857	22.150.097	64,20
Legislação:								
Finalidade:								
Unidade: 02.990	Reserva de Contingência				345.000		345.000	1,00
Legislação:								
Finalidade:								
Programa: 9999	Reserva de Contingência				345.000		345.000	1,00
Objetivo: Reserva de Contingência								
99	999	9999	9001	Reserva de Contingência	345.000		345.000	1,00
Objetivo: Reserva de Contingência								
		9900.00	Reserva de Contingência		345.000		345.000	1,00
		9990.00	Reserva de Contingência		345.000		345.000	1,00
000399	9990.99	99	1001	Reserva de Contingência	Fiscal	345.000	345.000	1,00

Resumo da Unidade	Pessoal e Encargos Sociais	Juros e Encargos da Dívida	Outras Despesas Correntes	Investimentos	Inversões Financeiras	Amortização da Dívida	Reserva de Contingência	Total	%
Fiscal:							345.000	345.000	1,00
Seguridade:								0	0,00
Total:							345.000	345.000	1,00

Resumo do Órgão	Pessoal e Encargos Sociais	Juros e Encargos da Dívida	Outras Despesas Correntes	Investimentos	Inversões Financeiras	Amortização da Dívida	Reserva de Contingência	Total	%
Fiscal:	11.987.985		5.667.333	3.449.161		688.618	345.000	22.138.097	64,17
Seguridade:			12.000					12.000	0,03
Total:	11.987.985		5.679.333	3.449.161		688.618	345.000	22.150.097	64,20



Prefeitura Municipal de Salgado de São Félix

Secretaria de Finanças

Departamento de Contabilidade - Orçamento-Programa de 2021 - R\$ 1,00

Demonstrativo da Despesa por Elemento - D.D.E.

Classificação Institucional Funcional Programática						Recursos do	Outros Recursos	Total da Dotação		
Natureza de Despesa/Modalidade de Aplicação/Elemento de Despesa/Fonte de Recurso						Esfera	Tesouro	Orçamentária	%	
Órgão: 03	Fundo Municipal de Saúde de Salgado de São Félix						2.975.164	6.543.023	9.518.187	27,59
Legislação:										
Finalidade:										
Unidade: 02.060	Fundo Municipal de Saúde						2.975.164	6.543.023	9.518.187	27,59
Legislação:										
Finalidade:										
Programa: 1013	Programa de Atenção Básica de Saúde						2.913.385	6.224.209	9.137.594	26,49
Objetivo: Programa de Atenção Básica de Saúde										
10	301	1013	1026 Aquis.de Móveis, Equipamentos e Veículos p/ Secretaria de Saude				23.924	311.471	335.395	0,97
Objetivo: Aquis.de Móveis, Equipamentos e Veículos p/ Secretaria de Saúde										
		4400.00	Investimentos				23.924	311.471	335.395	0,97
		4490.00	Aplicações Diretas				23.924	311.471	335.395	0,97
000171	4490.52	99	1211	Equipamentos e Material Permanente		Seguridade	23.924		23.924	0,07
000172	4490.52	99	1215	Equipamentos e Material Permanente		Seguridade		311.471	311.471	0,90
10	301	1013	1027 Aquis.e/ou Desaprop.de Imóveis p/Implant de Projetos de Saúde Pública				25.047		25.047	0,07
Objetivo: Aquis.e/ou Desaprop.de Imóveis p/Implant. de Projetos de Saúde Pública										
		4400.00	Investimentos				25.047		25.047	0,07
		4490.00	Aplicações Diretas				25.047		25.047	0,07
000173	4490.61	99	1211	Aquisição de Imóveis		Seguridade	25.047		25.047	0,07
10	301	1013	1028 Const/Ref/Ampl. das Unidades de Saúde e Policlínica				91.261	250.000	341.261	0,99
Objetivo: Const/Ref/Ampl. das Unidades de Saúde e Policlínica										
		4400.00	Investimentos				91.261	250.000	341.261	0,99
		4490.00	Aplicações Diretas				91.261	250.000	341.261	0,99
000174	4490.51	99	1211	Obras e Instalações		Seguridade	91.261		91.261	0,26
000175	4490.51	99	1215	Obras e Instalações		Seguridade		250.000	250.000	0,72
10	301	1013	2025 Manut.das Atividades dos ACS's					764.631	764.631	2,22
Objetivo: Manut.das Atividades dos ACS's										
		3100.00	Pessoal e Encargos Sociais					741.356	741.356	2,15
		3190.00	Aplicações Diretas					741.356	741.356	2,15
000179	3190.04	99	1214	Contratação por Tempo Determinado		Seguridade		89.541	89.541	0,26
000180	3190.11	99	1214	Vencimentos e Vant. Fixas Pessoal Civil		Seguridade		626.768	626.768	1,82
000181	3190.13	99	1214	Obrigações Patronais		Seguridade		25.047	25.047	0,07
		3300.00	Outras Despesas Correntes					23.275	23.275	0,07
		3390.00	Aplicações Diretas					23.275	23.275	0,07
000519	3390.14	99	1214	Diárias - Civil		Seguridade		5.000	5.000	0,01
000182	3390.30	99	1214	Material de Consumo		Seguridade		1.577	1.577	0,00
000183	3390.36	99	1214	Outros Serv. de Terceiros Pessoa Física		Seguridade		8.349	8.349	0,02
000184	3390.39	99	1214	Outros Serv. de Terc. Pessoa Jurídica		Seguridade		8.349	8.349	0,02
10	301	1013	2026 Manut.das Atividades do PSF					967.882	967.882	2,81
Objetivo: Manut.das Atividades do PSF										
		3100.00	Pessoal e Encargos Sociais					930.852	930.852	2,70



Prefeitura Municipal de Salgado de São Félix

Secretaria de Finanças

Departamento de Contabilidade - Orçamento-Programa de 2021 - R\$ 1,00

Demonstrativo da Despesa por Elemento - D.D.E.

Classificação Institucional Funcional Programática						Recursos do	Outros Recursos	Total da Dotação		
Natureza de Despesa/Modalidade de Aplicação/Elemento de Despesa/Fonte de Recurso						Esfera	Tesouro	Orçamentária	%	
Órgão: 03	Fundo Municipal de Saúde de Salgado de São Félix						2.975.164	6.543.023	9.518.187	27,59
Legislação:										
Finalidade:										
Unidade: 02.060	Fundo Municipal de Saúde						2.975.164	6.543.023	9.518.187	27,59
Legislação:										
Finalidade:										
	3100.00	Pessoal e Encargos Sociais						930.852	930.852	2,70
	3190.00	Aplicações Diretas						930.852	930.852	2,70
000185	3190.04	99	1214	Contratação por Tempo Determinado		Seguridade	603.093	603.093	1,75	
000186	3190.11	99	1214	Vencimentos e Vant. Fixas Pessoal Civil		Seguridade	286.014	286.014	0,83	
000187	3190.13	99	1214	Obrigações Patronais		Seguridade	41.745	41.745	0,12	
	3300.00	Outras Despesas Correntes						37.030	37.030	0,11
	3390.00	Aplicações Diretas						37.030	37.030	0,11
000188	3390.30	99	1214	Material de Consumo		Seguridade	11.983	11.983	0,03	
000189	3390.36	99	1214	Outros Serv. de Terceiros Pessoa Física		Seguridade	8.349	8.349	0,02	
000190	3390.39	99	1214	Outros Serv. de Terc. Pessoa Jurídica		Seguridade	16.698	16.698	0,05	
10	301	1013	2028	Manut.das Atividades de Vigil.Sanitária				61.086	61.086	0,18
Objetivo: Manut.das Atividades de Vigil.Sanitária										
	3100.00	Pessoal e Encargos Sociais						42.580	42.580	0,12
	3190.00	Aplicações Diretas						42.580	42.580	0,12
000191	3190.04	99	1214	Contratação por Tempo Determinado		Seguridade	6.679	6.679	0,02	
000192	3190.11	99	1214	Vencimentos e Vant. Fixas Pessoal Civil		Seguridade	32.561	32.561	0,09	
000193	3190.13	99	1214	Obrigações Patronais		Seguridade	3.340	3.340	0,01	
	3300.00	Outras Despesas Correntes						18.506	18.506	0,05
	3390.00	Aplicações Diretas						18.506	18.506	0,05
000520	3390.14	99	1214	Diárias - Civil		Seguridade	5.000	5.000	0,01	
000194	3390.30	99	1214	Material de Consumo		Seguridade	147	147	0,00	
000195	3390.32	99	1214	Material, Bem ou Serv. p/ Dist. Gratuita		Seguridade	3.340	3.340	0,01	
000196	3390.36	99	1214	Outros Serv. de Terceiros Pessoa Física		Seguridade	6.679	6.679	0,02	
000197	3390.39	99	1214	Outros Serv. de Terc. Pessoa Jurídica		Seguridade	3.340	3.340	0,01	
10	301	1013	2030	Manut.das Ativ.do Programa Previne Brasil				197.385	197.385	0,57
Objetivo: Manut.das Ativ.do Programa Previne Brasil										
	3100.00	Pessoal e Encargos Sociais						158.166	158.166	0,46
	3190.00	Aplicações Diretas						158.166	158.166	0,46
000198	3190.04	99	1214	Contratação por Tempo Determinado		Seguridade	13.773	13.773	0,04	
000199	3190.11	99	1214	Vencimentos e Vant. Fixas Pessoal Civil		Seguridade	127.695	127.695	0,37	
000200	3190.13	99	1214	Obrigações Patronais		Seguridade	16.698	16.698	0,05	
	3300.00	Outras Despesas Correntes						39.219	39.219	0,11
	3390.00	Aplicações Diretas						39.219	39.219	0,11
000521	3390.14	99	1214	Diárias - Civil		Seguridade	5.000	5.000	0,01	
				Material de Consumo						



Prefeitura Municipal de Salgado de São Félix

Secretaria de Finanças

Departamento de Contabilidade - Orçamento-Programa de 2021 - R\$ 1,00

Demonstrativo da Despesa por Elemento - D.D.E.

Classificação Institucional Funcional Programática						Recursos do	Outros Recursos	Total da Dotação		
Natureza de Despesa/Modalidade de Aplicação/Elemento de Despesa/Fonte de Recurso						Esfera	Tesouro	Orçamentária	%	
Órgão:	03	Fundo Municipal de Saúde de Salgado de São Félix					2.975.164	6.543.023	9.518.187	27,59
Legislação:										
Finalidade:										
Unidade:	02.060	Fundo Municipal de Saúde					2.975.164	6.543.023	9.518.187	27,59
Legislação:										
Finalidade:										
		3300.00	Outras Despesas Correntes					39.219	39.219	0,11
		3390.00	Aplicações Diretas					39.219	39.219	0,11
000201	3390.30	99	1214			Seguridade	823	823	0,00	
000202	3390.36	99	1214	Outros Serv. de Terceiros Pessoa Física		Seguridade	16.698	16.698	0,05	
000203	3390.39	99	1214	Outros Serv. de Terc. Pessoa Jurídica		Seguridade	16.698	16.698	0,05	
10	301	1013	2082 Manut do Fundo Municipal de Saude				2.761.053	2.761.053	8,00	
		3100.00	Pessoal e Encargos Sociais				1.883.389	1.883.389	5,46	
		3190.00	Aplicações Diretas				1.883.389	1.883.389	5,46	
000205	3190.04	99	1211	Contratação por Tempo Determinado		Seguridade	271.089	271.089	0,79	
000206	3190.11	99	1211	Vencimentos e Vant. Fixas Pessoal Civil		Seguridade	1.297.888	1.297.888	3,76	
000207	3190.13	99	1211	Obrigações Patronais		Seguridade	314.412	314.412	0,91	
		3300.00	Outras Despesas Correntes				877.664	877.664	2,54	
		3390.00	Aplicações Diretas				877.664	877.664	2,54	
000208	3390.14	99	1211	Diárias - Civil		Seguridade	2.395	2.395	0,01	
000209	3390.30	99	1211	Material de Consumo		Seguridade	297.017	297.017	0,86	
000210	3390.32	99	1211	Material, Bem ou Serv. p/ Dist. Gratuita		Seguridade	23.499	23.499	0,07	
000211	3390.35	99	1211	Serviços de Consultoria		Seguridade	39.325	39.325	0,11	
000212	3390.36	99	1211	Outros Serv. de Terceiros Pessoa Física		Seguridade	317.403	317.403	0,92	
000213	3390.39	99	1211	Outros Serv. de Terc. Pessoa Jurídica		Seguridade	194.364	194.364	0,56	
000214	3390.92	99	1211	Despesas de Exercícios Anteriores		Seguridade	3.661	3.661	0,01	
10	301	1013	2084 Manut. do Piso de Atenção Básica Fixo (P AB FIXO)					1.682.388	1.682.388	4,88
		3100.00	Pessoal e Encargos Sociais					696.474	696.474	2,02
		3190.00	Aplicações Diretas					696.474	696.474	2,02
000216	3190.04	99	1214	Contratação por Tempo Determinado		Seguridade	166.980	166.980	0,48	
000217	3190.11	99	1214	Vencimentos e Vant. Fixas Pessoal Civil		Seguridade	66.792	66.792	0,19	
000218	3190.13	99	1214	Obrigações Patronais		Seguridade	462.702	462.702	1,34	
		3300.00	Outras Despesas Correntes					985.914	985.914	2,86
		3390.00	Aplicações Diretas					985.914	985.914	2,86
000219	3390.30	99	1214	Material de Consumo		Seguridade	502.010	502.010	1,46	
000220	3390.33	99	1214	Passagens e Despesas com Locomoção		Seguridade	16.698	16.698	0,05	
000221	3390.36	99	1214	Outros Serv. de Terceiros Pessoa Física		Seguridade	125.087	125.087	0,36	
000222	3390.39	99	1214	Outros Serv. de Terc. Pessoa Jurídica		Seguridade	342.119	342.119	0,99	
10	301	1013	2085 Manut Programa SAUDE BUCAL					306.058	306.058	0,89
		3100.00	Pessoal e Encargos Sociais					249.285	249.285	0,72



Prefeitura Municipal de Salgado de São Félix

Secretaria de Finanças

Departamento de Contabilidade - Orçamento-Programa de 2021 - R\$ 1,00

Demonstrativo da Despesa por Elemento - D.D.E.

Classificação Institucional Funcional Programática						Recursos do	Outros Recursos	Total da Dotação		
Natureza de Despesa/Modalidade de Aplicação/Elemento de Despesa/Fonte de Recurso						Esfera	Tesouro	Orçamentária	%	
Órgão: 03	Fundo Municipal de Saúde de Salgado de São Félix						2.975.164	6.543.023	9.518.187	27,59
Legislação:										
Finalidade:										
Unidade: 02.060	Fundo Municipal de Saúde						2.975.164	6.543.023	9.518.187	27,59
Legislação:										
Finalidade:										
	3100.00	Pessoal e Encargos Sociais						249.285	249.285	0,72
	3190.00	Aplicações Diretas						249.285	249.285	0,72
000223	3190.04	99	1214	Contratação por Tempo Determinado		Seguridade	143.998	143.998	0,42	
000224	3190.11	99	1214	Vencimentos e Vant. Fixas Pessoal Civil		Seguridade	88.589	88.589	0,26	
000225	3190.13	99	1214	Obrigações Patronais		Seguridade	16.698	16.698	0,05	
	3300.00	Outras Despesas Correntes						56.773	56.773	0,16
	3390.00	Aplicações Diretas						56.773	56.773	0,16
000226	3390.30	99	1214	Material de Consumo		Seguridade	16.698	16.698	0,05	
000227	3390.36	99	1214	Outros Serv. de Terceiros Pessoa Física		Seguridade	16.698	16.698	0,05	
000228	3390.39	99	1214	Outros Serv. de Terc. Pessoa Jurídica		Seguridade	23.377	23.377	0,07	
10	301	1013	2086 Manutenção do Progra de Avaliação de Desempenho					877.315	877.315	2,54
Objetivo: Manutenção do Progra de Avaliação de Desempenho										
	3300.00	Outras Despesas Correntes						877.315	877.315	2,54
	3390.00	Aplicações Diretas						877.315	877.315	2,54
000229	3390.30	99	1214	Material de Consumo		Seguridade	16.698	16.698	0,05	
000230	3390.31	99	1214	Premiações Cult. Art. Cient. Desp. e Outras		Seguridade	761.552	761.552	2,21	
000231	3390.36	99	1214	Outros Serv. de Terceiros Pessoa Física		Seguridade	8.349	8.349	0,02	
000232	3390.39	99	1214	Outros Serv. de Terc. Pessoa Jurídica		Seguridade	90.716	90.716	0,26	
10	302	1013	2087 Teto Municipal da Média e Alta Complex Ambulatorial e Hospitalar					222.585	222.585	0,65
	3100.00	Pessoal e Encargos Sociais						138.793	138.793	0,40
	3190.00	Aplicações Diretas						138.793	138.793	0,40
000233	3190.04	99	1214	Contratação por Tempo Determinado		Seguridade	101.678	101.678	0,29	
000234	3190.11	99	1214	Vencimentos e Vant. Fixas Pessoal Civil		Seguridade	8.349	8.349	0,02	
000235	3190.13	99	1214	Obrigações Patronais		Seguridade	28.766	28.766	0,08	
	3300.00	Outras Despesas Correntes						83.792	83.792	0,24
	3390.00	Aplicações Diretas						83.792	83.792	0,24
000236	3390.30	99	1214	Material de Consumo		Seguridade	25.047	25.047	0,07	
000237	3390.36	99	1214	Outros Serv. de Terceiros Pessoa Física		Seguridade	5.009	5.009	0,01	
000238	3390.39	99	1214	Outros Serv. de Terc. Pessoa Jurídica		Seguridade	53.736	53.736	0,16	
10	302	1013	2088 Teto Munic Rede Brasil Sem Miséria					182.843	182.843	0,53
	3300.00	Outras Despesas Correntes						182.843	182.843	0,53
	3390.00	Aplicações Diretas						182.843	182.843	0,53
000239	3390.30	99	1214	Material de Consumo		Seguridade	89.334	89.334	0,26	
000240	3390.36	99	1214	Outros Serv. de Terceiros Pessoa Física		Seguridade	50.094	50.094	0,15	



Prefeitura Municipal de Salgado de São Félix

Secretaria de Finanças

Departamento de Contabilidade - Orçamento-Programa de 2021 - R\$ 1,00

Demonstrativo da Despesa por Elemento - D.D.E.

Classificação Institucional Funcional Programática						Recursos do	Outros Recursos	Total da Dotação		
Natureza de Despesa/Modalidade de Aplicação/Elemento de Despesa/Fonte de Recurso						Esfera	Tesouro	Orçamentária	%	
Órgão: 03	Fundo Municipal de Saúde de Salgado de São Félix						2.975.164	6.543.023	9.518.187	27,59
Legislação:										
Finalidade:										
Unidade: 02.060	Fundo Municipal de Saúde						2.975.164	6.543.023	9.518.187	27,59
Legislação:										
Finalidade:										
	3300.00	Outras Despesas Correntes						182.843	182.843	0,53
	3390.00	Aplicações Diretas						182.843	182.843	0,53
000241	3390.39	99	1214	Outros Serv. de Terc. Pessoa Jurídica		Seguridade	43.415	43.415	0,13	
10	301	1013	2090	Assistencia Farmaceutica			149.265	149.265	0,43	
	3300.00	Outras Despesas Correntes						149.265	149.265	0,43
	3390.00	Aplicações Diretas						149.265	149.265	0,43
000248	3390.30	99	1214	Material de Consumo		Seguridade	149.265	149.265	0,43	
10	301	1013	2091	Outros Prog Financ por Transf. Fundo a Fundo			251.300	251.300	0,73	
	3100.00	Pessoal e Encargos Sociais						113.325	113.325	0,33
	3190.00	Aplicações Diretas						113.325	113.325	0,33
000249	3190.04	99	1214	Contratação por Tempo Determinado		Seguridade	13.137	13.137	0,04	
000250	3190.11	99	1214	Vencimentos e Vant. Fixas Pessoal Civil		Seguridade	66.792	66.792	0,19	
000251	3190.13	99	1214	Obrigações Patronais		Seguridade	33.396	33.396	0,10	
	3300.00	Outras Despesas Correntes						137.975	137.975	0,40
	3390.00	Aplicações Diretas						137.975	137.975	0,40
000252	3390.30	99	1214	Material de Consumo		Seguridade	119.115	119.115	0,35	
000253	3390.36	99	1214	Outros Serv. de Terceiros Pessoa Física		Seguridade	10.718	10.718	0,03	
000254	3390.39	99	1214	Outros Serv. de Terc. Pessoa Jurídica		Seguridade	8.142	8.142	0,02	
10	301	1013	2102	Manut do Conselho Municipal de Saude			12.100	12.100	0,04	
Objetivo: Manut do Conselho Municipal de Saude										
	3300.00	Outras Despesas Correntes						9.680	9.680	0,03
	3390.00	Aplicações Diretas						9.680	9.680	0,03
000483	3390.14	99	1211	Diárias - Civil		Seguridade	2.420	2.420	0,01	
000485	3390.30	99	1211	Material de Consumo		Seguridade	2.420	2.420	0,01	
000487	3390.36	99	1211	Outros Serv. de Terceiros Pessoa Física		Seguridade	2.420	2.420	0,01	
000489	3390.39	99	1211	Outros Serv. de Terc. Pessoa Jurídica		Seguridade	2.420	2.420	0,01	
	4400.00	Investimentos						2.420	2.420	0,01
	4490.00	Aplicações Diretas						2.420	2.420	0,01
000491	4490.52	99	1211	Equipamentos e Material Permanente		Seguridade	2.420	2.420	0,01	
Programa: 1015	Prog.de Vigilância Ambiental em Saúde							318.814	318.814	0,92
Objetivo: Prog.de Vigilância Ambiental em Saúde										
10	305	1015	2089	Piso Fixo de Vigilancia em Saude			318.814	318.814	0,92	
	3100.00	Pessoal e Encargos Sociais						240.333	240.333	0,70
	3190.00	Aplicações Diretas						240.333	240.333	0,70



Prefeitura Municipal de Salgado de São Félix

Secretaria de Finanças

Departamento de Contabilidade - Orçamento-Programa de 2021 - R\$ 1,00

Demonstrativo da Despesa por Elemento - D.D.E.

Classificação Institucional Funcional Programática										Recursos do	Outros Recursos	Total da Dotação		
Natureza de Despesa/Modalidade de Aplicação/Elemento de Despesa/Fonte de Recurso										Esfera	Tesouro	Orçamentária	%	
Órgão: 03	Fundo Municipal de Saúde de Salgado de São Félix										2.975.164	6.543.023	9.518.187	27,59
Legislação:														
Finalidade:														
Unidade: 02.060	Fundo Municipal de Saúde										2.975.164	6.543.023	9.518.187	27,59
Legislação:														
Finalidade:														
3100.00	Pessoal e Encargos Sociais											240.333	240.333	0,70
3190.00	Aplicações Diretas											240.333	240.333	0,70
000242	3190.04	99	1214	Contratação por Tempo Determinado						Seguridade	25.047	25.047	0,07	
000243	3190.11	99	1214	Vencimentos e Vant. Fixas Pessoal Civil						Seguridade	179.709	179.709	0,52	
000244	3190.13	99	1214	Obrigações Patronais						Seguridade	35.577	35.577	0,10	
3300.00	Outras Despesas Correntes											78.481	78.481	0,23
3390.00	Aplicações Diretas											78.481	78.481	0,23
000245	3390.30	99	1214	Material de Consumo						Seguridade	33.396	33.396	0,10	
000246	3390.36	99	1214	Outros Serv. de Terceiros Pessoa Física						Seguridade	25.047	25.047	0,07	
000247	3390.39	99	1214	Outros Serv. de Terc. Pessoa Jurídica						Seguridade	20.038	20.038	0,06	
Programa: 2011	Programa de Operações Especiais										61.779		61.779	0,18
Objetivo: Programa de Operações Especiais														
10	331	2011	0005	Contribuição para o PASEP FMS							61.779		61.779	0,18
Objetivo: Contribuição Para o PASEP FMS														
3300.00	Outras Despesas Correntes										61.779		61.779	0,18
3390.00	Aplicações Diretas										61.779		61.779	0,18
000170	3390.47	99	1211	Obrigações Tributárias e Contributivas						Seguridade	61.779	61.779	0,18	
Resumo da Unidade	Pessoal e Encargos Sociais	Juros e Encargos da Dívida	Outras Despesas Correntes	Investimentos	Inversões Financeiras	Amortização da Dívida	Reserva de Contingência	Total	%					
Fiscal:								0	0,00					
Seguridade:	5.194.553		3.619.511	704.123				9.518.187	27,59					
Total:	5.194.553		3.619.511	704.123				9.518.187	27,59					
Resumo do Órgão	Pessoal e Encargos Sociais	Juros e Encargos da Dívida	Outras Despesas Correntes	Investimentos	Inversões Financeiras	Amortização da Dívida	Reserva de Contingência	Total	%					
Fiscal:								0	0,00					
Seguridade:	5.194.553		3.619.511	704.123				9.518.187	27,59					
Total:	5.194.553		3.619.511	704.123				9.518.187	27,59					



Prefeitura Municipal de Salgado de São Félix

Secretaria de Finanças

Departamento de Contabilidade - Orçamento-Programa de 2021 - R\$ 1,00

Demonstrativo da Despesa por Elemento - D.D.E.

Classificação Institucional Funcional Programática						Recursos do	Outros Recursos	Total da Dotação		
Natureza de Despesa/Modalidade de Aplicação/Elemento de Despesa/Fonte de Recurso						Esfera	Tesouro	Orçamentária	%	
Órgão: 04	Fundo Municipal de Assistência Social de Salgado de São Félix						802.553	731.163	1.533.716	4,45
Legislação:										
Finalidade:										
Unidade: 02.070	Fundo Municipal de Assistência Social						802.553	731.163	1.533.716	4,45
Legislação:										
Finalidade:										
Programa: 1022	Prog.de Apoio Oper.da Sec.do Trab.e Assist. Social						774.963	553.529	1.328.492	3,85
Objetivo: Prog.de Apoio Oper.da Sec.do Trab.e Assist. Social										
08	244	1022	1057	Const/Reforma/Ampliação do CRAS				123.500	123.500	0,36
Objetivo: Const/Reforma/Ampliação do CRAS										
			4400.00	Investimentos				123.500	123.500	0,36
			4490.00	Aplicações Diretas				123.500	123.500	0,36
000477	4490.51	99	1510	Obras e Instalações		Seguridade		123.500	123.500	0,36
08	244	1022	2037	Manut.das Ativ.dos Conselhos Sociais			20.298		20.298	0,06
Objetivo: Manut.das Ativ.dos Conselhos Sociais										
			3300.00	Outras Despesas Correntes			18.628		18.628	0,05
			3390.00	Aplicações Diretas			18.628		18.628	0,05
000259	3390.30	99	1001	Material de Consumo		Seguridade	5.009		5.009	0,01
000260	3390.36	99	1001	Outros Serv. de Terceiros Pessoa Física		Seguridade	3.340		3.340	0,01
000261	3390.39	99	1001	Outros Serv. de Terc. Pessoa Jurídica		Seguridade	3.340		3.340	0,01
000262	3390.41	99	1001	Contribuições		Seguridade	6.939		6.939	0,02
			4400.00	Investimentos			1.670		1.670	0,00
			4490.00	Aplicações Diretas			1.670		1.670	0,00
000263	4490.52	99	1001	Equipamentos e Material Permanente		Seguridade	1.670		1.670	0,00
08	244	1022	2038	Promoção de Assistência Social a Pessoas Carentes			22.645		22.645	0,07
Objetivo: Promoção de Assistência Social a Pessoas Carentes										
			3300.00	Outras Despesas Correntes			22.645		22.645	0,07
			3390.00	Aplicações Diretas			22.645		22.645	0,07
000264	3390.32	99	1001	Material, Bem ou Serv. p/ Dist. Gratuita		Seguridade	12.101		12.101	0,04
000265	3390.48	99	1001	Outros Aux. Finan. a Pessoas Físicas		Seguridade	10.544		10.544	0,03
08	244	1022	2041	Manut.das Ações de Proteção Social				83.494	83.494	0,24
Objetivo: Manut.das Ações de Proteção Social										
			3100.00	Pessoal e Encargos Sociais				40.986	40.986	0,12
			3190.00	Aplicações Diretas				40.986	40.986	0,12
000266	3190.04	99	1311	Contratação por Tempo Determinado		Seguridade		24.137	24.137	0,07
000267	3190.11	99	1311	Vencimentos e Vant. Fixas Pessoal Civil		Seguridade		16.849	16.849	0,05
			3300.00	Outras Despesas Correntes				35.829	35.829	0,10
			3390.00	Aplicações Diretas				35.829	35.829	0,10
000469	3390.14	99	1311	Diárias - Civil		Seguridade		2.420	2.420	0,01
000268	3390.30	99	1311	Material de Consumo		Seguridade		22.698	22.698	0,07
000269	3390.36	99	1311	Outros Serv. de Terceiros Pessoa Física		Seguridade		7.015	7.015	0,02



Prefeitura Municipal de Salgado de São Félix

Secretaria de Finanças

Departamento de Contabilidade - Orçamento-Programa de 2021 - R\$ 1,00

Demonstrativo da Despesa por Elemento - D.D.E.

Classificação Institucional Funcional Programática						Recursos do	Outros Recursos	Total da Dotação		
Natureza de Despesa/Modalidade de Aplicação/Elemento de Despesa/Fonte de Recurso						Esfera	Tesouro	Orçamentária	%	
Órgão: 04	Fundo Municipal de Assistência Social de Salgado de São Félix						802.553	731.163	1.533.716	4,45
Legislação:										
Finalidade:										
Unidade: 02.070	Fundo Municipal de Assistência Social						802.553	731.163	1.533.716	4,45
Legislação:										
Finalidade:										
	3300.00	Outras Despesas Correntes						35.829	35.829	0,10
	3390.00	Aplicações Diretas						35.829	35.829	0,10
000270	3390.39	99	1311	Outros Serv. de Terc. Pessoa Jurídica		Seguridade		3.696	3.696	0,01
	4400.00	Investimentos						6.679	6.679	0,02
	4490.00	Aplicações Diretas						6.679	6.679	0,02
000271	4490.51	99	1311	Obras e Instalações		Seguridade		5.009	5.009	0,01
000272	4490.52	99	1311	Equipamentos e Material Permanente		Seguridade		1.670	1.670	0,00
08	306	1022	2043	Distribuição de Peixes e gêneros alimentícios em dias Santos				48.950	48.950	0,14
Objetivo: Distribuição de Peixes e gêneros alimentícios em dias Santos										
	3300.00	Outras Despesas Correntes						48.950	48.950	0,14
	3390.00	Aplicações Diretas						48.950	48.950	0,14
000273	3390.32	99	1001	Material, Bem ou Serv. p/ Dist. Gratuita		Seguridade		48.950	48.950	0,14
08	244	1022	2081	Manut. das Ativ. do Fundo M. Assistencia Social				683.070	683.070	1,98
	3100.00	Pessoal e Encargos Sociais						478.360	478.360	1,39
	3190.00	Aplicações Diretas						478.360	478.360	1,39
000274	3190.04	99	1001	Contratação por Tempo Determinado		Seguridade		46.044	46.044	0,13
000275	3190.11	99	1001	Vencimentos e Vant. Fixas Pessoal Civil		Seguridade		324.063	324.063	0,94
000276	3190.13	99	1001	Obrigações Patronais		Seguridade		104.913	104.913	0,30
000277	3190.92	99	1001	Despesas de Exercícios Anteriores		Seguridade		3.340	3.340	0,01
	3300.00	Outras Despesas Correntes						201.479	201.479	0,58
	3390.00	Aplicações Diretas						201.479	201.479	0,58
000278	3390.14	99	1001	Diárias - Civil		Seguridade		603	603	0,00
000279	3390.30	99	1001	Material de Consumo		Seguridade		17.423	17.423	0,05
000280	3390.32	99	1001	Material, Bem ou Serv. p/ Dist. Gratuita		Seguridade		36.768	36.768	0,11
000281	3390.36	99	1001	Outros Serv. de Terceiros Pessoa Física		Seguridade		29.574	29.574	0,09
000282	3390.39	99	1001	Outros Serv. de Terc. Pessoa Jurídica		Seguridade		70.148	70.148	0,20
000283	3390.41	99	1001	Contribuições		Seguridade		7.180	7.180	0,02
000284	3390.48	99	1001	Outros Aux. Finan. a Pessoas Físicas		Seguridade		27.719	27.719	0,08
000285	3390.92	99	1001	Despesas de Exercícios Anteriores		Seguridade		12.064	12.064	0,04
	4400.00	Investimentos						3.231	3.231	0,01
	4490.00	Aplicações Diretas						3.231	3.231	0,01
000286	4490.52	99	1001	Equipamentos e Material Permanente		Seguridade		3.231	3.231	0,01
08	244	1022	2092	Manut dos Serviços de Conv e Fort de Vinculos - Piso Básico Variav - SCFV				213.812	213.812	0,62
Objetivo: Manut dos Serviços de Conv e Fort de Vinculos - Piso Básico Variav - SCFV										
Pessoal e Encargos Sociais										



Prefeitura Municipal de Salgado de São Félix

Secretaria de Finanças

Departamento de Contabilidade - Orçamento-Programa de 2021 - R\$ 1,00

Demonstrativo da Despesa por Elemento - D.D.E.

Classificação Institucional Funcional Programática						Recursos do	Outros Recursos	Total da Dotação		
Natureza de Despesa/Modalidade de Aplicação/Elemento de Despesa/Fonte de Recurso						Esfera	Tesouro	Orçamentária	%	
Órgão: 04	Fundo Municipal de Assistência Social de Salgado de São Félix						802.553	731.163	1.533.716	4,45
Legislação:										
Finalidade:										
Unidade: 02.070	Fundo Municipal de Assistência Social						802.553	731.163	1.533.716	4,45
Legislação:										
Finalidade:										
	3100.00							117.023	117.023	0,34
	3190.00	Aplicações Diretas						117.023	117.023	0,34
000287	3190.04	99	1311	Contratação por Tempo Determinado		Seguridade	3.622	3.622	0,01	
000288	3190.11	99	1311	Vencimentos e Vant. Fixas Pessoal Civil		Seguridade	90.455	90.455	0,26	
000289	3190.13	99	1311	Obrigações Patronais		Seguridade	22.946	22.946	0,07	
	3300.00	Outras Despesas Correntes						75.473	75.473	0,22
	3390.00	Aplicações Diretas						75.473	75.473	0,22
000465	3390.14	99	1311	Diárias - Civil		Fiscal	2.420	2.420	0,01	
000290	3390.30	99	1311	Material de Consumo		Seguridade	11.408	11.408	0,03	
000407	3390.30	99	1520	Material de Consumo		Seguridade	35.688	35.688	0,10	
000291	3390.33	99	1311	Passagens e Despesas com Locomoção		Seguridade	5.009	5.009	0,01	
000292	3390.35	99	1311	Serviços de Consultoria		Seguridade	3.340	3.340	0,01	
000293	3390.36	99	1311	Outros Serv. de Terceiros Pessoa Física		Seguridade	8.863	8.863	0,03	
000408	3390.36	99	1520	Outros Serv. de Terceiros Pessoa Física		Seguridade	2.783	2.783	0,01	
000294	3390.39	99	1311	Outros Serv. de Terc. Pessoa Jurídica		Seguridade	5.922	5.922	0,02	
000409	3390.39	99	1520	Outros Serv. de Terc. Pessoa Jurídica		Seguridade	40	40	0,00	
	4400.00	Investimentos						21.316	21.316	0,06
	4490.00	Aplicações Diretas						21.316	21.316	0,06
000411	4490.52	99	1520	Equipamentos e Material Permanente		Seguridade	21.316	21.316	0,06	
08	244	1022	2093	Fortalecimento do Controle Social - IGD			11.953	11.953	0,03	
Objetivo: Fortalecimento do Controle Social - IGD										
	3300.00	Outras Despesas Correntes						10.784	10.784	0,03
	3390.00	Aplicações Diretas						10.784	10.784	0,03
000495	3390.14	99	1311	Diárias - Civil		Seguridade	5.500	5.500	0,02	
000295	3390.30	99	1311	Material de Consumo		Seguridade	2.868	2.868	0,01	
000296	3390.36	99	1311	Outros Serv. de Terceiros Pessoa Física		Seguridade	1.997	1.997	0,01	
000297	3390.39	99	1311	Outros Serv. de Terc. Pessoa Jurídica		Seguridade	419	419	0,00	
	4400.00	Investimentos						1.169	1.169	0,00
	4490.00	Aplicações Diretas						1.169	1.169	0,00
000298	4490.51	99	1311	Obras e Instalações		Seguridade	668	668	0,00	
000299	4490.52	99	1311	Equipamentos e Material Permanente		Seguridade	501	501	0,00	
08	244	1022	2094	Gestão de Prog. Bolsa Familia e Cadastro Único - IGD Bolsa			34.425	34.425	0,10	
Objetivo: Gestão de Prog. Bolsa Familia e Cadastro Único - IGD Bolsa										
	3300.00	Outras Despesas Correntes						27.746	27.746	0,08
		Aplicações Diretas						27.746	27.746	0,08



Prefeitura Municipal de Salgado de São Félix

Secretaria de Finanças

Departamento de Contabilidade - Orçamento-Programa de 2021 - R\$ 1,00

Demonstrativo da Despesa por Elemento - D.D.E.

Classificação Institucional Funcional Programática						Recursos do	Outros Recursos	Total da Dotação		
Natureza de Despesa/Modalidade de Aplicação/Elemento de Despesa/Fonte de Recurso						Esfera	Tesouro	Orçamentária	%	
Órgão: 04	Fundo Municipal de Assistência Social de Salgado de São Félix						802.553	731.163	1.533.716	4,45
Legislação:										
Finalidade:										
Unidade: 02.070	Fundo Municipal de Assistência Social						802.553	731.163	1.533.716	4,45
Legislação:										
Finalidade:										
	3300.00	Outras Despesas Correntes						27.746	27.746	0,08
	3390.00									
000471	3390.14	99	1311	Diárias - Civil		Seguridade	2.420	2.420	0,01	
000300	3390.30	99	1311	Material de Consumo		Seguridade	18.935	18.935	0,05	
000301	3390.33	99	1311	Passagens e Despesas com Locomoção		Seguridade	1.670	1.670	0,00	
000302	3390.35	99	1311	Serviços de Consultoria		Seguridade	1.670	1.670	0,00	
000303	3390.36	99	1311	Outros Serv. de Terceiros Pessoa Física		Seguridade	1.670	1.670	0,00	
000304	3390.39	99	1311	Outros Serv. de Terc. Pessoa Jurídica		Seguridade	1.381	1.381	0,00	
	4400.00	Investimentos						6.679	6.679	0,02
	4490.00	Aplicações Diretas						6.679	6.679	0,02
000305	4490.51	99	1311	Obras e Instalações		Seguridade	1.670	1.670	0,00	
000306	4490.52	99	1311	Equipamentos e Material Permanente		Seguridade	5.009	5.009	0,01	
08	244	1022	2095	Outras Transf do FNAS			86.345	86.345	0,25	
	3100.00	Pessoal e Encargos Sociais						50.894	50.894	0,15
	3190.00	Aplicações Diretas						50.894	50.894	0,15
000307	3190.04	99	1311	Contratação por Tempo Determinado		Seguridade	16.189	16.189	0,05	
000308	3190.11	99	1311	Vencimentos e Vant. Fixas Pessoal Civil		Seguridade	18.103	18.103	0,05	
000309	3190.13	99	1311	Obrigações Patronais		Seguridade	16.602	16.602	0,05	
	3300.00	Outras Despesas Correntes						35.451	35.451	0,10
	3390.00	Aplicações Diretas						35.451	35.451	0,10
000496	3390.14	99	1311	Diárias - Civil		Seguridade	5.500	5.500	0,02	
000310	3390.30	99	1311	Material de Consumo		Seguridade	4.865	4.865	0,01	
000311	3390.36	99	1311	Outros Serv. de Terceiros Pessoa Física		Seguridade	25.047	25.047	0,07	
000312	3390.39	99	1311	Outros Serv. de Terc. Pessoa Jurídica		Seguridade	39	39	0,00	
Programa: 2008	Prog.de Apoio Admi.da Sec.do Trab.e Assistência Social						21.604	177.634	199.238	0,58
Objetivo: Prog.de Apoio Admi.da Sec.do Trab.e Assistência Social										
08	244	2008	1035	Aquis.de Veículos, Móveis e Equipamentos p/ Assistencia Social			12.100	60.500	72.600	0,21
Objetivo: Aquis.de Veículos, Móveis e Equipamentos p/ Assistencia Social										
	4400.00	Investimentos						12.100	60.500	0,21
	4490.00	Aplicações Diretas						12.100	60.500	0,21
000258	4490.52	99	1001	Equipamentos e Material Permanente		Seguridade	12.100	12.100	0,04	
000467	4490.52	99	1510	Equipamentos e Material Permanente		Seguridade	60.500	60.500	0,18	
08	243	2008	2099	Manutenção do Programa Criança Feliz				117.134	117.134	0,34
Objetivo: Manutenção do Programa Criança Feliz										
Pessoal e Encargos Sociais								58.172	58.172	0,17



Prefeitura Municipal de Salgado de São Félix

Secretaria de Finanças

Departamento de Contabilidade - Orçamento-Programa de 2021 - R\$ 1,00

Demonstrativo da Despesa por Elemento - D.D.E.

Classificação Institucional Funcional Programática				Esfera	Recursos do Tesouro	Outros Recursos	Total da Dotação Orçamentária	%	
Natureza de Despesa/Modalidade de Aplicação/Elemento de Despesa/Fonte de Recurso									
Órgão: 04	Fundo Municipal de Assistência Social de Salgado de São Félix					802.553	731.163	1.533.716	4,45
Legislação:									
Finalidade:									
Unidade: 02.070	Fundo Municipal de Assistência Social					802.553	731.163	1.533.716	4,45
Legislação:									
Finalidade:									
3100.00									
3190.00 Aplicações Diretas									
000413	3190.04	99	1311	Contratação por Tempo Determinado	Seguridade		26.995	26.995	0,08
000414	3190.11	99	1311	Vencimentos e Vant. Fixas Pessoal Civil	Seguridade		27.830	27.830	0,08
000418	3190.13	99	1311	Obrigações Patronais	Seguridade		3.347	3.347	0,01
3300.00 Outras Despesas Correntes									
3390.00 Aplicações Diretas									
000473	3390.14	99	1311	Diárias - Civil	Seguridade		2.420	2.420	0,01
000415	3390.30	99	1311	Material de Consumo	Seguridade		22.210	22.210	0,06
000416	3390.36	99	1311	Outros Serv. de Terceiros Pessoa Física	Seguridade		290	290	0,00
000417	3390.39	99	1311	Outros Serv. de Terc. Pessoa Jurídica	Seguridade		21.942	21.942	0,06
4400.00 Investimentos									
4490.00 Aplicações Diretas									
000475	4490.52	99	1311	Equipamentos e Material Permanente	Seguridade		12.100	12.100	0,04
08	244	2008	2106	MANUTENÇÃO DE AUXILIO AS ENTIDADES SOCIAIS			9.504	9.504	0,03
Objetivo: MANUTENÇÃO DE AUXILIO AS ENTIDADES SOCIAIS									
3300.00 Outras Despesas Correntes									
3330.00 Transf. a Estados e ao Distrito Federal									
000512	3330.43	99	1001	Subvenções Sociais	Seguridade		9.504	9.504	0,03
Programa: 2011 Programa de Operações Especiais									
Objetivo: Programa de Operações Especiais									
08	331	2011	0006	Contribuição para o PASEP FMAS			5.986	5.986	0,02
Objetivo: Contribuição para o PASEP FMAS									
3300.00 Outras Despesas Correntes									
3390.00 Aplicações Diretas									
000255	3390.47	99	1001	Obrigações Tributárias e Contributivas	Seguridade		5.986	5.986	0,02
Resumo da Unidade	Pessoal e Encargos Sociais	Juros e Encargos da Dívida	Outras Despesas Correntes	Investimentos	Inversões Financeiras	Amortização da Dívida	Reserva de Contingência	Total	%
Fiscal:			2.420					2.420	0,01
Seguridade:	745.435		536.917	248.944				1.531.296	4,44
Total:	745.435		539.337	248.944				1.533.716	4,45



Prefeitura Municipal de Salgado de São Félix

Secretaria de Finanças

Departamento de Contabilidade - Orçamento-Programa de 2021 - R\$ 1,00

Demonstrativo da Despesa por Elemento - D.D.E.

Classificação Institucional Funcional Programática	Esfera	Recursos do Tesouro	Outros Recursos	Total da Dotação Orçamentária	%
--	--------	---------------------	-----------------	-------------------------------	---

Órgão: 04 Fundo Municipal de Assistência Social de Salgado de São Félix		802.553	731.163	1.533.716	4,45
Legislação:					
Finalidade:					

Resumo do Órgão	Pessoal e Encargos Sociais	Juros e Encargos da Dívida	Outras Despesas Correntes	Investimentos	Inversões Financeiras	Amortização da Dívida	Reserva de Contigência	Total	%
Fiscal:			2.420					2.420	0,01
Seguridade:	745.435		536.917	248.944				1.531.296	4,44
Total:	745.435		539.337	248.944				1.533.716	4,45
								Total Geral	
								15.173.957	19.326.043
									34.500.000

Resumo Geral	Pessoal e Encargos Sociais	Juros e Encargos da Dívida	Outras Despesas Correntes	Investimentos	Inversões Financeiras	Amortização da Dívida	Reserva de Contigência	Total	%
Fiscal:	12.938.879		5.962.567	3.503.453		688.618	345.000	23.438.517	67,94
Seguridade:	5.939.988		4.168.428	953.067				11.061.483	32,06
Total:	18.878.867		10.130.995	4.456.520		688.618	345.000	34.500.000	100,00

Intra-Orçamen.:								0	0,00
-----------------	--	--	--	--	--	--	--	---	------


 NEUZOMAR DE SOUSA SILVA
 Contador


 ANA MARIA DIAS PAZ
 Secretária


 ADJAILSON PEDRO SILVA DE ANDRADE
 Prefeito Constitucional

**Prefeitura Municipal de Salgado de São Félix**

Secretaria de Finanças

Departamento de Contabilidade - Orçamento-Programa de 2021 - R\$ 1,00

Demonstrativo dos Programas Anuais de Trabalho

182

Classificação Institucional Funcional Programática

				Esfera	Dotação Orçamentária	%		
01.010	Câmara Municipal de Salgado de São Félix				1.298.000	4		
01	Legislativa							
031	Ação Legislativa							
2012	Prog.de Manut.e Moder.das Ativi.da Camara Municipal							
	1001	Aquisição de Equipam. e Mat. Permanente			54.292	0		
		Aquisição de Equipam. e Mat. Permanente						
	4400.00	Investimentos			54.292	0		
	4490.00	Aplicações Diretas			54.292	0		
01	Legislativa							
031	Ação Legislativa							
2012	Prog.de Manut.e Moder.das Ativi.da Camara Municipal							
	2001	Manut.dos Serv.Legis.e Administrativos			1.243.708	4		
		Manut.dos Serv.Legis.e Administrativos						
	3100.00	Pessoal e Encargos Sociais			950.894	3		
	3190.00	Aplicações Diretas			950.894	3		
	3300.00	Outras Despesas Correntes			292.814	1		
	3390.00	Aplicações Diretas			292.814	1		
	Pessoal e Encargos Sociais	Juros e Encargos da Dívida	Outras Despesas Correntes	Investimentos	Inversões Financeiras	Amortização da Dívida	Reserva de Contigência	
Fiscal:	950.894		292.814	54.292			1.298.000	4
Seguridade:							0	0
Total:	950.894		292.814	54.292			1.298.000	4

**Prefeitura Municipal de Salgado de São Félix**

Secretaria de Finanças

Departamento de Contabilidade - Orçamento-Programa de 2021 - R\$ 1,00

Demonstrativo dos Programas Anuais de Trabalho

183

Classificação Institucional Funcional Programática

		Esfera	Dotação Orçamentária	%					
02.010	Gabinete do Prefeito		872.454	3					
04	Administração								
122	Administração Geral								
2002	Prog.de Apoio Admin.do Gabinete do Prefeito								
	1002 Aquis.de Móveis, Equip.e Veículos		11.000	0					
	Aquis.de Móveis, Equip.e Veículos								
	4400.00 Investimentos		11.000	0					
	4490.00 Aplicações Diretas		11.000	0					
04	Administração								
122	Administração Geral								
2002	Prog.de Apoio Admin.do Gabinete do Prefeito								
	2002 Manut.das Ativ.do Gabinete do Prefeito		861.454	2					
	Manut.das Ativ.do Gabinete do Prefeito								
	3100.00 Pessoal e Encargos Sociais		580.223	2					
	3190.00 Aplicações Diretas		580.223	2					
	3300.00 Outras Despesas Correntes		269.542	1					
	3330.00 Transf. a Estados e ao Distrito Federal		12.000	0					
	3390.00 Aplicações Diretas		257.542	1					
	4400.00 Investimentos		11.689	0					
	4490.00 Aplicações Diretas		11.689	0					
	Pessoal e Encargos Sociais	Juros e Encargos da Dívida	Outras Despesas Correntes	Investimentos	Inversões Financeiras	Amortização da Dívida	Reserva de Contingência		
Fiscal:	580.223		257.542	22.689				860.454	2
Seguridade:			12.000					12.000	0
Total:	580.223		269.542	22.689				872.454	3

**Prefeitura Municipal de Salgado de São Félix**

Secretaria de Finanças

Departamento de Contabilidade - Orçamento-Programa de 2021 - R\$ 1,00

Demonstrativo dos Programas Anuais de Trabalho

184

Classificação Institucional Funcional Programática

		Esfera	Dotação Orçamentária	%					
02.020	Secretaria de Administração		1.440.817	4					
04	Administração								
122	Administração Geral								
2003	Prog.de Apoio Admin.da Secretaria de Administração								
	1003 Aquis.de Móveis, Equip.e Veículos		4.637	0					
	Aquis.de Móveis, Equip.e Veículos								
	4400.00 Investimentos		4.637	0					
	4490.00 Aplicações Diretas		4.637	0					
04	Administração								
122	Administração Geral								
2003	Prog.de Apoio Admin.da Secretaria de Administração								
	2003 Manut.das Ativ.da Sec. de Administração		1.436.180	4					
	Manut.das Ativ.da Sec. de Administração								
	3100.00 Pessoal e Encargos Sociais		949.870	3					
	3190.00 Aplicações Diretas		949.870	3					
	3300.00 Outras Despesas Correntes		469.612	1					
	3390.00 Aplicações Diretas		469.612	1					
	4400.00 Investimentos		16.698	0					
	4490.00 Aplicações Diretas		16.698	0					
	Pessoal e Encargos Sociais	Juros e Encargos da Dívida	Outras Despesas Correntes	Investimentos	Inversões Financeiras	Amortização da Dívida	Reserva de Contigência		
Fiscal:	949.870		469.612	21.335				1.440.817	4
Seguridade:								0	0
Total:	949.870		469.612	21.335				1.440.817	4

**Prefeitura Municipal de Salgado de São Félix**

Secretaria de Finanças

Departamento de Contabilidade - Orçamento-Programa de 2021 - R\$ 1,00

Demonstrativo dos Programas Anuais de Trabalho

185

Classificação Institucional Funcional Programática

		Esfera	Dotação Orçamentária	%					
02.030	Secretaria de Finanças		1.856.136	5					
04	Administração								
122	Administração Geral								
2011	Programa de Operações Especiais								
	0001 Pagamento de Sentenças Judiciais		137.800	0					
	Pagamento de Sentenças Judiciais								
	3100.00 Pessoal e Encargos Sociais		137.800	0					
	3190.00 Aplicações Diretas		137.800	0					
04	Administração								
122	Administração Geral								
2011	Programa de Operações Especiais								
	0002 Contribuição para o PASEP		331.128	1					
	Contribuição para o PASEP								
	3300.00 Outras Despesas Correntes		331.128	1					
	3390.00 Aplicações Diretas		331.128	1					
28	Encargos Especiais								
843	Serviço da Dívida Interna								
2011	Programa de Operações Especiais								
	0003 Amortiz. de Dívida com Encargos Sociais		380.947	1					
	Amortiz. de Dívida com Encargos Sociais								
	4600.00 Amortização da Dívida		380.947	1					
	4690.00 Aplicações Diretas		380.947	1					
28	Encargos Especiais								
843	Serviço da Dívida Interna								
2011	Programa de Operações Especiais								
	0004 Amortiz. de Dívida Contratada		307.671	1					
	Amortiz. de Dívida Contratada								
	4600.00 Amortização da Dívida		307.671	1					
	4690.00 Aplicações Diretas		307.671	1					
04	Administração								
122	Administração Geral								
2004	Prog.de Apoio Admin.da Secretaria de Finanças								
	1004 Aquis.de Móveis, Equip.e Veículos		12.524	0					
	Aquis.de Móveis, Equip.e Veículos								
	4400.00 Investimentos		12.524	0					
	4490.00 Aplicações Diretas		12.524	0					
04	Administração								
122	Administração Geral								
2004	Prog.de Apoio Admin.da Secretaria de Finanças								
	2004 Manut.das Ativ.da Sec. de Finanças		686.066	2					
	Manut.das Ativ.da Sec. de Finanças								
	3100.00 Pessoal e Encargos Sociais		324.734	1					
	3190.00 Aplicações Diretas		324.734	1					
	3300.00 Outras Despesas Correntes		336.635	1					
	3390.00 Aplicações Diretas		336.635	1					
	4400.00 Investimentos		24.697	0					
	4490.00 Aplicações Diretas		24.697	0					
	Pessoal e Encargos Sociais	Juros e Encargos da Dívida	Outras Despesas Correntes	Investimentos	Inversões Financeiras	Amortização da Dívida	Reserva de Contingência		
Fiscal:	462.534		667.763	37.221		688.618		1.856.136	5
Seguridade:								0	0
Total:	462.534		667.763	37.221		688.618		1.856.136	5

**Prefeitura Municipal de Salgado de São Félix**

Secretaria de Finanças

Departamento de Contabilidade - Orçamento-Programa de 2021 - R\$ 1,00

Demonstrativo dos Programas Anuais de Trabalho

186

Classificação Institucional Funcional Programática

		Esfera	Dotação Orçamentária	%				
02.040	Sec. de Agricultura e Abastecimento		559.711	2				
20	Agricultura							
122	Administração Geral							
2005	Prog.de Apoio Admin.da Sec.de Agricultura e Abastecimento							
	1005 Aquis.de Móveis, Veículos e Equipamentos		11.000	0				
	Aquis.de Móveis, Veículos e Equipamentos							
	4400.00 Investimentos		11.000	0				
	4490.00 Aplicações Diretas		11.000	0				
20	Agricultura							
544	Recursos Hídricos							
1002	Prog.de Melhoria da Infra-Estrutura Rural							
	1006 Const/Ampli. e Rest. de Barreiros,Açúdes Cisternas e Sistemas de Abast D' Agua		110.000	0				
	Const.Ampli. e Rest. de Barreiros,Açúdes, Cisternas e sistemas de Abast D' Agua							
	4400.00 Investimentos		110.000	0				
	4490.00 Aplicações Diretas		110.000	0				
20	Agricultura							
606	Extensão Rural							
1002	Prog.de Melhoria da Infra-Estrutura Rural							
	1008 Const.Ampl.e Rest.de Pontes, Mata-Burros e Passagens Molhadas e Bueiras		41.745	0				
	Const.Ampl.e Rest.de Pontes, Mata-Burros e Passagens Molhadas e Bueiras							
	4400.00 Investimentos		41.745	0				
	4490.00 Aplicações Diretas		41.745	0				
20	Agricultura							
752	Energia Elétrica							
1001	Prog.de Incentivo a Produção Rural							
	1011 Impl.e Recup.da Rede Elétrica Rural		12.100	0				
	Impl.e Recup.da Rede Elétrica Rural							
	4400.00 Investimentos		12.100	0				
	4490.00 Aplicações Diretas		12.100	0				
20	Agricultura							
122	Administração Geral							
2005	Prog.de Apoio Admin.da Sec.de Agricultura e Abastecimento							
	2005 Manut.das Ativ.da Sec.de Agric.e Abastecimento		322.247	1				
	Manut.das Ativ.da Sec.de Agric.e Abastecimento							
	3100.00 Pessoal e Encargos Sociais		260.300	1				
	3190.00 Aplicações Diretas		260.300	1				
	3300.00 Outras Despesas Correntes		61.947	0				
	3390.00 Aplicações Diretas		61.947	0				
20	Agricultura							
608	Promoção da Produção Agropecuária							
1001	Prog.de Incentivo a Produção Rural							
	2006 Incentivo as Ativ.Rurais e ao Homem do Campo		62.619	0				
	Incentivo as Ativ.Rurais e ao Homem do Campo							
	3300.00 Outras Despesas Correntes		62.619	0				
	3390.00 Aplicações Diretas		62.619	0				
	Pessoal e Encargos Sociais	Juros e Encargos da Dívida	Outras Despesas Correntes	Investimentos	Inversões Financeiras	Amortização da Dívida	Reserva de Contingência	
Fiscal:	260.300		124.566	174.845			559.711	2
Seguridade:							0	0
Total:	260.300		124.566	174.845			559.711	2



Prefeitura Municipal de Salgado de São Félix

Secretaria de Finanças

Departamento de Contabilidade - Orçamento-Programa de 2021 - R\$ 1,00

Demonstrativo dos Programas Anuais de Trabalho

187

Classificação Institucional Funcional Programática		Esfera	Dotação Orçamentária	%
02.050	Secretaria de Educação		12.552.600	36
12	Educação			
361	Ensino Fundamental			
1009	Prog.de Manutenção do Ensino Fundamental			
	1015 Aquisição e/ou Desaprop.de Imóveis para Implantação de Proj.na Área Educacional		25.047	0
	Aquisição e/ou Desaprop.de Imóveis para Implantação de Proj.na Área Educacional			
	4400.00 Investimentos		25.047	0
	4490.00 Aplicações Diretas		25.047	0
12	Educação			
361	Ensino Fundamental			
1009	Prog.de Manutenção do Ensino Fundamental			
	1016 Const.Ampl.e Reforma de Unid.Escolares		144.000	0
	Const.Ampl.e Reforma de Unid.Escolares			
	4400.00 Investimentos		144.000	0
	4490.00 Aplicações Diretas		144.000	0
12	Educação			
361	Ensino Fundamental			
1009	Prog.de Manutenção do Ensino Fundamental			
	1017 Aquis.de Móveis e Equipamentos p/ Educ. Fundamental		160.000	0
	Aquis.de Móveis e Equi.p/Educação Fundamental			
	4400.00 Investimentos		160.000	0
	4490.00 Aplicações Diretas		160.000	0
12	Educação			
365	Educação Infantil			
1008	Prog.de Manutenção da Educação Infantil			
	1020 Const.Ampliação e Reforma de Creches		673.198	2
	Const.Ampliação e Reforma de Creches			
	4400.00 Investimentos		673.198	2
	4490.00 Aplicações Diretas		673.198	2
12	Educação			
365	Educação Infantil			
1008	Prog.de Manutenção da Educação Infantil			
	1021 Aquis.de Móveis,Equip.e Utens.p/as Creches Municipais		109.860	0
	Aquis.de Móveis,Equip.e Utens.p/as Creches Municipais			
	4400.00 Investimentos		109.860	0
	4490.00 Aplicações Diretas		109.860	0
12	Educação			
361	Ensino Fundamental			
1005	Programa de Atenção ao Transporte Escolar			
	1056 Aquisição de Veiculos e Transporte para a Educação		192.500	1
	Aquisição de Veiculos e Transporte para a Educação			
	4400.00 Investimentos		192.500	1
	4490.00 Aplicações Diretas		192.500	1
12	Educação			
306	Alimentação e Nutrição			
1003	Programa Estudante bem Alimentado			
	2008 Manut.do Programa da Merenda Escolar		322.547	1
	Manut.do Programa da Merenda Escolar			
	3300.00 Outras Despesas Correntes		322.547	1
	3390.00 Aplicações Diretas		322.547	1
12	Educação			
361	Ensino Fundamental			
1005	Programa de Atenção ao Transporte Escolar			
	2009 Manut.das Ativ.do Transp. Escolar		788.106	2
	Manut.das Ativ.do Transp. Escolar			

**Prefeitura Municipal de Salgado de São Félix**

Secretaria de Finanças

Departamento de Contabilidade - Orçamento-Programa de 2021 - R\$ 1,00

Demonstrativo dos Programas Anuais de Trabalho

188

Classificação Institucional Funcional Programática

	Esfera	Dotação Orçamentária	%
02.050 Secretaria de Educação		12.552.600	36
3300.00 Outras Despesas Correntes		788.106	2
3390.00 Aplicações Diretas		788.106	2
12 Educação			
361 Ensino Fundamental			
1009 Prog.de Manutenção do Ensino Fundamental			
2010 Manut.das Ativ.dos Conselhos Escolares		20.038	0
Manut.das Ativ.dos Conselhos Escolares			
3300.00 Outras Despesas Correntes		20.038	0
3390.00 Aplicações Diretas		20.038	0
12 Educação			
361 Ensino Fundamental			
1009 Prog.de Manutenção do Ensino Fundamental			
2011 Distrib. de Fardam.e Material Escolar p/ Alunos do Ensino Fundamental		80.707	0
Distrib. de Fardam.e Material Escolar p/Alunos do Ensino Fundamental			
3300.00 Outras Despesas Correntes		80.707	0
3390.00 Aplicações Diretas		80.707	0
12 Educação			
361 Ensino Fundamental			
1009 Prog.de Manutenção do Ensino Fundamental			
2012 Manut.das Ativ.do Ensino Fundam.-FUNDEB 60%		5.490.598	16
Manut.das Ativ.do Ensino Fundam.-FUNDEB- 60%			
3100.00 Pessoal e Encargos Sociais		5.490.598	16
3190.00 Aplicações Diretas		5.490.598	16
12 Educação			
361 Ensino Fundamental			
1009 Prog.de Manutenção do Ensino Fundamental			
2013 Manut.das Ativ.do Ensino Fundam.-FUNDEB 40%		3.660.397	11
Manut.das Ativ.do Ensino Fundam.-FUNDEB- 40%			
3100.00 Pessoal e Encargos Sociais		2.334.040	7
3190.00 Aplicações Diretas		2.334.040	7
3300.00 Outras Despesas Correntes		1.183.904	3
3390.00 Aplicações Diretas		1.183.904	3
4400.00 Investimentos		142.453	0
4490.00 Aplicações Diretas		142.453	0
12 Educação			
361 Ensino Fundamental			
1009 Prog.de Manutenção do Ensino Fundamental			
2014 Manut.das Ativ.do Ensino Fundam.-MDE		582.240	2
Manut.das Ativ.do Ensino Fundam.-MDE			
3100.00 Pessoal e Encargos Sociais		454.382	1
3190.00 Aplicações Diretas		454.382	1
3300.00 Outras Despesas Correntes		121.340	0
3390.00 Aplicações Diretas		121.340	0
4400.00 Investimentos		6.518	0
4490.00 Aplicações Diretas		6.518	0
12 Educação			
361 Ensino Fundamental			
1009 Prog.de Manutenção do Ensino Fundamental			
2015 Manut.das Ativ.do Ensino Fundam.-QSE		234.707	1
Manut.das Ativ.do Ensino Fundam.-QSE			
3300.00 Outras Despesas Correntes		234.707	1
3390.00 Aplicações Diretas		234.707	1
12 Educação			
361 Ensino Fundamental			

**Prefeitura Municipal de Salgado de São Félix**

Secretaria de Finanças

Departamento de Contabilidade - Orçamento-Programa de 2021 - R\$ 1,00

Demonstrativo dos Programas Anuais de Trabalho

189

Classificação Institucional Funcional Programática

		Esfera	Dotação Orçamentária	%					
02.050	Secretaria de Educação		12.552.600	36					
1009	Prog.de Manutenção do Ensino Fundamental								
	2097 Outras Transferencias do FNDE		68.655	0					
3100.00	Pessoal e Encargos Sociais		38.072	0					
3190.00	Aplicações Diretas		38.072	0					
3300.00	Outras Despesas Correntes		30.583	0					
3390.00	Aplicações Diretas		30.583	0					
	Pessoal e Encargos Sociais	Juros e Encargos da Dívida	Outras Despesas Correntes	Investimentos	Inversões Financeiras	Amortização da Dívida	Reserva de Contigência		
Fiscal:	8.317.092		2.781.932	1.453.576				12.552.600	36
Seguridade:								0	0
Total:	8.317.092		2.781.932	1.453.576				12.552.600	36

**Prefeitura Municipal de Salgado de São Félix**

Secretaria de Finanças

Departamento de Contabilidade - Orçamento-Programa de 2021 - R\$ 1,00

Demonstrativo dos Programas Anuais de Trabalho

190

Classificação Institucional Funcional Programática		Esfera	Dotação Orçamentária	%
02.060	Fundo Municipal de Saúde		9.518.187	28
10	Saúde			
331	Proteção e Benefícios ao Trabalhador			
2011	Programa de Operações Especiais			
	0005 Contribuição para o PASEP FMS		61.779	0
	Contribuição Para o PASEP FMS			
	3300.00 Outras Despesas Correntes		61.779	0
	3390.00 Aplicações Diretas		61.779	0
10	Saúde			
301	Atenção Básica			
1013	Programa de Atenção Básica de Saúde			
	1026 Aquis.de Móveis, Equipamentos e Veículos p/ Secretaria de Saude		335.395	1
	Aquis.de Móveis, Equipamentos e Veículos p/ Secretaria de Saúde			
	4400.00 Investimentos		335.395	1
	4490.00 Aplicações Diretas		335.395	1
10	Saúde			
301	Atenção Básica			
1013	Programa de Atenção Básica de Saúde			
	1027 Aquis.e/ou Desaprop.de Imóveis p/Implant de Projetos de Saúde Pública		25.047	0
	Aquis.e/ou Desaprop.de Imóveis p/Implant. de Projetos de Saúde Pública			
	4400.00 Investimentos		25.047	0
	4490.00 Aplicações Diretas		25.047	0
10	Saúde			
301	Atenção Básica			
1013	Programa de Atenção Básica de Saúde			
	1028 Const/Ref/Ampl. das Unidades de Saúde e Policlínica		341.261	1
	Const/Ref/Ampl. das Unidades de Saúde e Policlínica			
	4400.00 Investimentos		341.261	1
	4490.00 Aplicações Diretas		341.261	1
10	Saúde			
301	Atenção Básica			
1013	Programa de Atenção Básica de Saúde			
	2025 Manut.das Atividades dos ACS's		764.631	2
	Manut.das Atividades dos ACS's			
	3100.00 Pessoal e Encargos Sociais		741.356	2
	3190.00 Aplicações Diretas		741.356	2
	3300.00 Outras Despesas Correntes		23.275	0
	3390.00 Aplicações Diretas		23.275	0
10	Saúde			
301	Atenção Básica			
1013	Programa de Atenção Básica de Saúde			
	2026 Manut.das Atividades do PSF		967.882	3
	Manut.das Atividades do PSF			
	3100.00 Pessoal e Encargos Sociais		930.852	3
	3190.00 Aplicações Diretas		930.852	3
	3300.00 Outras Despesas Correntes		37.030	0
	3390.00 Aplicações Diretas		37.030	0
10	Saúde			
301	Atenção Básica			
1013	Programa de Atenção Básica de Saúde			
	2028 Manut.das Atividades de Vigil.Sanitária		61.086	0
	Manut.das Atividades de Vigil.Sanitária			
	3100.00 Pessoal e Encargos Sociais		42.580	0
	3190.00 Aplicações Diretas		42.580	0
	3300.00 Outras Despesas Correntes		18.506	0



Prefeitura Municipal de Salgado de São Félix

Secretaria de Finanças

Departamento de Contabilidade - Orçamento-Programa de 2021 - R\$ 1,00

Demonstrativo dos Programas Anuais de Trabalho

191

Classificação Institucional Funcional Programática		Esfera	Dotação Orçamentária	%
02.060	Fundo Municipal de Saúde		9.518.187	28
	3390.00 Aplicações Diretas		18.506	0
10	Saúde			
301	Atenção Básica			
1013	Programa de Atenção Básica de Saúde			
	2030 Manut.das Ativ.do Programa Previne Brasil		197.385	1
	Manut.das Ativ.do Programa Previne Brasil			
	3100.00 Pessoal e Encargos Sociais		158.166	0
	3190.00 Aplicações Diretas		158.166	0
	3300.00 Outras Despesas Correntes		39.219	0
	3390.00 Aplicações Diretas		39.219	0
10	Saúde			
301	Atenção Básica			
1013	Programa de Atenção Básica de Saúde			
	2082 Manut do Fundo Municipal de Saude		2.761.053	8
	3100.00 Pessoal e Encargos Sociais		1.883.389	5
	3190.00 Aplicações Diretas		1.883.389	5
	3300.00 Outras Despesas Correntes		877.664	3
	3390.00 Aplicações Diretas		877.664	3
10	Saúde			
301	Atenção Básica			
1013	Programa de Atenção Básica de Saúde			
	2084 Manut. do Piso de Atenção Básica Fixo (P AB FIXO)		1.682.388	5
	3100.00 Pessoal e Encargos Sociais		696.474	2
	3190.00 Aplicações Diretas		696.474	2
	3300.00 Outras Despesas Correntes		985.914	3
	3390.00 Aplicações Diretas		985.914	3
10	Saúde			
301	Atenção Básica			
1013	Programa de Atenção Básica de Saúde			
	2085 Manut Programa SAUDE BUCAL		306.058	1
	3100.00 Pessoal e Encargos Sociais		249.285	1
	3190.00 Aplicações Diretas		249.285	1
	3300.00 Outras Despesas Correntes		56.773	0
	3390.00 Aplicações Diretas		56.773	0
10	Saúde			
301	Atenção Básica			
1013	Programa de Atenção Básica de Saúde			
	2086 Manutenção do Progra de Avaliação de Desempenho		877.315	3
	Manutenção do Progra de Avaliação de Desempenho			
	3300.00 Outras Despesas Correntes		877.315	3
	3390.00 Aplicações Diretas		877.315	3
10	Saúde			
302	Assistência Hospitalar e Ambulatorial			
1013	Programa de Atenção Básica de Saúde			
	2087 Teto Municipal da Média e Alta Complex Ambulatorial e Hospitalar		222.585	1
	3100.00 Pessoal e Encargos Sociais		138.793	0
	3190.00 Aplicações Diretas		138.793	0
	3300.00 Outras Despesas Correntes		83.792	0
	3390.00 Aplicações Diretas		83.792	0
10	Saúde			
302	Assistência Hospitalar e Ambulatorial			
1013	Programa de Atenção Básica de Saúde			
	2088 Teto Munic Rede Brasil Sem Miséria		182.843	1

**Prefeitura Municipal de Salgado de São Félix**

Secretaria de Finanças

Departamento de Contabilidade - Orçamento-Programa de 2021 - R\$ 1,00

Demonstrativo dos Programas Anuais de Trabalho

192

Classificação Institucional Funcional Programática				Esfera	Dotação Orçamentária	%	
02.060	Fundo Municipal de Saúde				9.518.187	28	
	3300.00	Outras Despesas Correntes			182.843	1	
	3390.00	Aplicações Diretas			182.843	1	
10	Saúde						
305	Vigilância Epidemiológica						
1015	Prog.de Vigilância Ambiental em Saúde						
	2089	Piso Fixo de Vigilancia em Saude			318.814	1	
	3100.00	Pessoal e Encargos Sociais			240.333	1	
	3190.00	Aplicações Diretas			240.333	1	
	3300.00	Outras Despesas Correntes			78.481	0	
	3390.00	Aplicações Diretas			78.481	0	
10	Saúde						
301	Atenção Básica						
1013	Programa de Atenção Básica de Saúde						
	2090	Assistencia Farmaceutica			149.265	0	
	3300.00	Outras Despesas Correntes			149.265	0	
	3390.00	Aplicações Diretas			149.265	0	
10	Saúde						
301	Atenção Básica						
1013	Programa de Atenção Básica de Saúde						
	2091	Outros Prog Financ por Transf. Fundo a Fundo			251.300	1	
	3100.00	Pessoal e Encargos Sociais			113.325	0	
	3190.00	Aplicações Diretas			113.325	0	
	3300.00	Outras Despesas Correntes			137.975	0	
	3390.00	Aplicações Diretas			137.975	0	
10	Saúde						
301	Atenção Básica						
1013	Programa de Atenção Básica de Saúde						
	2102	Manut do Conselho Municipal de Saude			12.100	0	
		Manut do Conselho Municipal de Saude					
	3300.00	Outras Despesas Correntes			9.680	0	
	3390.00	Aplicações Diretas			9.680	0	
	4400.00	Investimentos			2.420	0	
	4490.00	Aplicações Diretas			2.420	0	
	Pessoal e Encargos Sociais	Juros e Encargos da Dívida	Outras Despesas Correntes	Investimentos	Inversões Financeiras	Amortização da Dívida	Reserva de Contigência
Fiscal:							0
Seguridade:	5.194.553		3.619.511	704.123			9.518.187
Total:	5.194.553		3.619.511	704.123			9.518.187



Prefeitura Municipal de Salgado de São Félix

Secretaria de Finanças

Departamento de Contabilidade - Orçamento-Programa de 2021 - R\$ 1,00

Demonstrativo dos Programas Anuais de Trabalho

193

Classificação Institucional Funcional Programática		Esfera	Dotação Orçamentária	%
02.070	Fundo Municipal de Assistência Social		1.533.716	4
08	Assistência Social			
331	Proteção e Benefícios ao Trabalhador			
2011	Programa de Operações Especiais			
	0006 Contribuição para o PASEP FMAS		5.986	0
	Contribuição para o PASEP FMAS			
	3300.00 Outras Despesas Correntes		5.986	0
	3390.00 Aplicações Diretas		5.986	0
08	Assistência Social			
244	Assistência Comunitária			
2008	Prog.de Apoio Admi.da Sec.do Trab.e Assistência Social			
	1035 Aquis.de Veículos, Móveis e Equipamentos p/ Assistência Social		72.600	0
	Aquis.de Veículos, Móveis e Equipamentos p/ Assistência Social			
	4400.00 Investimentos		72.600	0
	4490.00 Aplicações Diretas		72.600	0
08	Assistência Social			
244	Assistência Comunitária			
1022	Prog.de Apoio Oper.da Sec.do Trab.e Assist. Social			
	1057 Const/Reforma/Ampliação do CRAS		123.500	0
	Const/Reforma/Ampliação do CRAS			
	4400.00 Investimentos		123.500	0
	4490.00 Aplicações Diretas		123.500	0
08	Assistência Social			
244	Assistência Comunitária			
1022	Prog.de Apoio Oper.da Sec.do Trab.e Assist. Social			
	2037 Manut.das Ativ.dos Conselhos Sociais		20.298	0
	Manut.das Ativ.dos Conselhos Sociais			
	3300.00 Outras Despesas Correntes		18.628	0
	3390.00 Aplicações Diretas		18.628	0
	4400.00 Investimentos		1.670	0
	4490.00 Aplicações Diretas		1.670	0
08	Assistência Social			
244	Assistência Comunitária			
1022	Prog.de Apoio Oper.da Sec.do Trab.e Assist. Social			
	2038 Promoção de Assistência Social a Pessoas Carentes		22.645	0
	Promoção de Assistência Social a Pessoas Carentes			
	3300.00 Outras Despesas Correntes		22.645	0
	3390.00 Aplicações Diretas		22.645	0
08	Assistência Social			
244	Assistência Comunitária			
1022	Prog.de Apoio Oper.da Sec.do Trab.e Assist. Social			
	2041 Manut.das Ações de Proteção Social		83.494	0
	Manut.das Ações de Proteção Social			
	3100.00 Pessoal e Encargos Sociais		40.986	0
	3190.00 Aplicações Diretas		40.986	0
	3300.00 Outras Despesas Correntes		35.829	0
	3390.00 Aplicações Diretas		35.829	0
	4400.00 Investimentos		6.679	0
	4490.00 Aplicações Diretas		6.679	0
08	Assistência Social			
306	Alimentação e Nutrição			
1022	Prog.de Apoio Oper.da Sec.do Trab.e Assist. Social			
	2043 Distribuição de Peixes e gêneros alimentícios em dias Santos		48.950	0
	Distribuição de Peixes e gêneros alimentícios em dias Santos			
	3300.00 Outras Despesas Correntes		48.950	0



Prefeitura Municipal de Salgado de São Félix

Secretaria de Finanças

Departamento de Contabilidade - Orçamento-Programa de 2021 - R\$ 1,00

Demonstrativo dos Programas Anuais de Trabalho

194

Classificação Institucional Funcional Programática		Esfera	Dotação Orçamentária	%
02.070	Fundo Municipal de Assistência Social		1.533.716	4
	3390.00 Aplicações Diretas		48.950	0
08	Assistência Social			
244	Assistência Comunitária			
1022	Prog.de Apoio Oper.da Sec.do Trab.e Assist. Social			
	2081 Manut. das Ativ. do Fundo M. Assistencia Social		683.070	2
	3100.00 Pessoal e Encargos Sociais		478.360	1
	3190.00 Aplicações Diretas		478.360	1
	3300.00 Outras Despesas Correntes		201.479	1
	3390.00 Aplicações Diretas		201.479	1
	4400.00 Investimentos		3.231	0
	4490.00 Aplicações Diretas		3.231	0
08	Assistência Social			
244	Assistência Comunitária			
1022	Prog.de Apoio Oper.da Sec.do Trab.e Assist. Social			
	2092 Manut dos Serviços de Conv e Fort de Vinculos - Piso Básico Variav - SCFV		213.812	1
	Manut dos Serviços de Conv e Fort de Vinculos - Piso Básico Variav - SCFV			
	3100.00 Pessoal e Encargos Sociais		117.023	0
	3190.00 Aplicações Diretas		117.023	0
	3300.00 Outras Despesas Correntes		75.473	0
	3390.00 Aplicações Diretas		75.473	0
	4400.00 Investimentos		21.316	0
	4490.00 Aplicações Diretas		21.316	0
08	Assistência Social			
244	Assistência Comunitária			
1022	Prog.de Apoio Oper.da Sec.do Trab.e Assist. Social			
	2093 Fortalecimento do Controle Social - IGD		11.953	0
	Fortalecimento do Controle Social - IGD			
	3300.00 Outras Despesas Correntes		10.784	0
	3390.00 Aplicações Diretas		10.784	0
	4400.00 Investimentos		1.169	0
	4490.00 Aplicações Diretas		1.169	0
08	Assistência Social			
244	Assistência Comunitária			
1022	Prog.de Apoio Oper.da Sec.do Trab.e Assist. Social			
	2094 Gestão de Prog. Bolsa Familia e Cadastro Único - IGD Bolsa		34.425	0
	Gestão de Prog. Bolsa Familia e Cadastro Único - IGD Bolsa			
	3300.00 Outras Despesas Correntes		27.746	0
	3390.00 Aplicações Diretas		27.746	0
	4400.00 Investimentos		6.679	0
	4490.00 Aplicações Diretas		6.679	0
08	Assistência Social			
244	Assistência Comunitária			
1022	Prog.de Apoio Oper.da Sec.do Trab.e Assist. Social			
	2095 Outras Transf do FNAS		86.345	0
	3100.00 Pessoal e Encargos Sociais		50.894	0
	3190.00 Aplicações Diretas		50.894	0
	3300.00 Outras Despesas Correntes		35.451	0
	3390.00 Aplicações Diretas		35.451	0
08	Assistência Social			
243	Assistência à Criança a ao Adolescente			
2008	Prog.de Apoio Admi.da Sec.do Trab.e Assistência Social			
	2099 Manutenção do Programa Criança Feliz		117.134	0
	Manutenção do Programa Criança Feliz			
	3100.00 Pessoal e Encargos Sociais		58.172	0

**Prefeitura Municipal de Salgado de São Félix**

Secretaria de Finanças

Departamento de Contabilidade - Orçamento-Programa de 2021 - R\$ 1,00

Demonstrativo dos Programas Anuais de Trabalho

195

Classificação Institucional Funcional Programática

		Esfera	Dotação Orçamentária	%					
02.070	Fundo Municipal de Assistência Social		1.533.716	4					
	3190.00 Aplicações Diretas		58.172	0					
	3300.00 Outras Despesas Correntes		46.862	0					
	3390.00 Aplicações Diretas		46.862	0					
	4400.00 Investimentos		12.100	0					
	4490.00 Aplicações Diretas		12.100	0					
08	Assistência Social								
244	Assistência Comunitária								
2008	Prog.de Apoio Admi.da Sec.do Trab.e Assistência Social								
	2106 MANUTENÇÃO DE AUXILIO AS ENTIDADES SOCIAIS		9.504	0					
	MANUTENÇÃO DE AUXILIO AS ENTIDADES SOCIAIS								
	3300.00 Outras Despesas Correntes		9.504	0					
	3330.00 Transf. a Estados e ao Distrito Federal		9.504	0					
	Pessoal e Encargos Sociais	Juros e Encargos da Dívida	Outras Despesas Correntes	Investimentos	Inversões Financeiras	Amortização da Dívida	Reserva de Contingência		
Fiscal:			2.420					2.420	0
Seguridade:	745.435		536.917	248.944				1.531.296	4
Total:	745.435		539.337	248.944				1.533.716	4

**Prefeitura Municipal de Salgado de São Félix**

Secretaria de Finanças

Departamento de Contabilidade - Orçamento-Programa de 2021 - R\$ 1,00

Demonstrativo dos Programas Anuais de Trabalho

196

Classificação Institucional Funcional Programática

	Esfera	Dotação Orçamentária	%
02.080 Secretaria de Infraestrutura		2.877.757	8
04 Administração			
122 Administração Geral			
1024 Programa de Melhoria dos Equipamentos Públicos			
1036 Const/Ampl/Recup de Prédios Públicos		66.792	0
Const/Ampl/Recup de Prédios Públicos			
4400.00 Investimentos		66.792	0
4490.00 Aplicações Diretas		66.792	0
15 Urbanismo			
451 Infra-Estrutura Urbana			
1024 Programa de Melhoria dos Equipamentos Públicos			
1037 Aquis.e/ou Desapropiação de Imóveis		50.094	0
Aquis.e/ou Desapropiação de Imóveis			
4400.00 Investimentos		50.094	0
4490.00 Aplicações Diretas		50.094	0
15 Urbanismo			
451 Infra-Estrutura Urbana			
1024 Programa de Melhoria dos Equipamentos Públicos			
1038 Const/Ampl/Recup. de Cemitérios		50.094	0
Const/Amp/Recup. de Cemitérios.			
4400.00 Investimentos		50.094	0
4490.00 Aplicações Diretas		50.094	0
15 Urbanismo			
451 Infra-Estrutura Urbana			
1024 Programa de Melhoria dos Equipamentos Públicos			
1039 Const/Recup/Ampl. de Praças Públicas e Areas de Lazer		87.441	0
Const/Recup/Ampl. de Praças Públicas e Areas de Lazer			
4400.00 Investimentos		87.441	0
4490.00 Aplicações Diretas		87.441	0
15 Urbanismo			
451 Infra-Estrutura Urbana			
1024 Programa de Melhoria dos Equipamentos Públicos			
1040 Const.Ampl.Refor.e Equip.de Feiras e Mer cados Públicos		245.298	1
Const.Ampl.Refor.e Equip.de Feiras e Mercados Públicos			
4400.00 Investimentos		245.298	1
4490.00 Aplicações Diretas		245.298	1
15 Urbanismo			
451 Infra-Estrutura Urbana			
1025 Programa de Melhoria da Malha Urbana Municipal			
1041 Construção de Pavim.em Paralelepipedos e Meio Fios.		375.264	1
Construção de Pavim.em Paralelepipedos e Meio Fios.			
4400.00 Investimentos		375.264	1
4490.00 Aplicações Diretas		375.264	1
15 Urbanismo			
451 Infra-Estrutura Urbana			
2009 Prog.de Apoio Administrativo da Sec.de Obras e Serv.Urbanos			
1042 Aquis.de Veículos, Móveis e Equipamentos p Sec de Obras e Serv. Urbanos		94.094	0
Aquis.de Veículos, Móveis e Equipamentos p Sec de Obras e Serv. Urbanos			
4400.00 Investimentos		94.094	0
4490.00 Aplicações Diretas		94.094	0
17 Saneamento			
512 Saneamento Básico Urbano			
1016 Programa de Saneamento Básico			
1046 Imple.Ampl.da Rede de Esgot.Sanitários		83.490	0
Impl.e Ampl.da Rede de Esgot.Sanitários			

**Prefeitura Municipal de Salgado de São Félix**

Secretaria de Finanças

Departamento de Contabilidade - Orçamento-Programa de 2021 - R\$ 1,00

Demonstrativo dos Programas Anuais de Trabalho

197

Classificação Institucional Funcional Programática				Esfera	Dotação Orçamentária	%				
02.080	Secretaria de Infraestrutura				2.877.757	8				
	4400.00	Investimentos			83.490	0				
	4490.00	Aplicações Diretas			83.490	0				
25	Energia									
	752	Energia Elétrica								
	1023	Prog.de Apoio Operac.da Sec.de Obras e Serv.Urbanos								
		1048	Impl.e Manut.de Rede de Ilumin. Pública		66.792	0				
			Impl.e Manut.de Rede de Ilum. Pública							
		4400.00	Investimentos		66.792	0				
		4490.00	Aplicações Diretas		66.792	0				
25	Energia									
	752	Energia Elétrica								
	1024	Programa de Melhoria dos Equipamentos Públicos								
		1054	Implantação/Implementação de Sistema de Energia Solar em Equipamentos Públicos		75.000	0				
			Implantação/Implementação de Sistema de Energia Solar em Equipamentos Públicos							
		4400.00	Investimentos		75.000	0				
		4490.00	Aplicações Diretas		75.000	0				
15	Urbanismo									
	451	Infra-Estrutura Urbana								
	2009	Prog.de Apoio Administrativo da Sec.de Obras e Serv.Urbanos								
		2044	Manut.das Ativ.Adm.da Sec.de Obras e Ser viços Urbanos		1.624.050	5				
			Manut.das Ativ.Adm.da Sec.de Obras e Serviços Urbanos							
		3100.00	Pessoal e Encargos Sociais		756.897	2				
		3190.00	Aplicações Diretas		756.897	2				
		3300.00	Outras Despesas Correntes		830.176	2				
		3390.00	Aplicações Diretas		830.176	2				
		4400.00	Investimentos		36.977	0				
		4490.00	Aplicações Diretas		36.977	0				
15	Urbanismo									
	452	Serviços Urbanos								
	1023	Prog.de Apoio Operac.da Sec.de Obras e Serv.Urbanos								
		2045	Manut.das Ativ.do Serv.de Limp.Urbana		59.348	0				
			Manut.das Ativ.do Serv.de Limp.Urbana							
		3100.00	Pessoal e Encargos Sociais		33.396	0				
		3190.00	Aplicações Diretas		33.396	0				
		3300.00	Outras Despesas Correntes		17.603	0				
		3390.00	Aplicações Diretas		17.603	0				
		4400.00	Investimentos		8.349	0				
		4490.00	Aplicações Diretas		8.349	0				
		Pessoal e Encargos Sociais	Juros e Encargos da Dívida	Outras Despesas Correntes	Investimentos	Inversões Financeiras	Amortização da Dívida	Reserva de Contingência		
Fiscal:		790.293		847.779	1.239.685				2.877.757	8
Seguridade:									0	0
Total:		790.293		847.779	1.239.685				2.877.757	8

**Prefeitura Municipal de Salgado de São Félix**

Secretaria de Finanças

Departamento de Contabilidade - Orçamento-Programa de 2021 - R\$ 1,00

Demonstrativo dos Programas Anuais de Trabalho

198

Classificação Institucional Funcional Programática				Esfera	Dotação Orçamentária	%	
02.090	Sec.de Ind,Comércio,Turismo e Meio Ambiente				190.669	1	
18	Gestão Ambiental						
541	Preservação e Conservação Ambiental						
1029	Programa de Educação e Proteção Ambiental						
	1053	Implantação/implementação de Sistema de Coleta Seletiva e tratamento de Resíduos Sólidos			21.000	0	
		Implantação/implementação de Sistema de Coleta Seletiva e tratamento de Resíduos Sólidos					
	4400.00	Investimentos			21.000	0	
	4490.00	Aplicações Diretas			21.000	0	
18	Gestão Ambiental						
541	Preservação e Conservação Ambiental						
1029	Programa de Educação e Proteção Ambiental						
	2047	Manut das Ativ Preserv Margens Ciliares Rio Paraíba e Reflor de Áreas de Preserv			10.020	0	
		Manut das Atividades Preserv das Margens Ciliares do Rio Paraíba e Reflorestamento de Areas de Preservação					
	3300.00	Outras Despesas Correntes			10.020	0	
	3390.00	Aplicações Diretas			10.020	0	
23	Comércio e Serviços						
122	Administração Geral						
2010	Prog.de Apoio Adm.da Sec.de Industria,Comércio,Meio Ambiente						
	2048	Manut.das Ativ.da Sec.do Comércio, Industria, Turismo e Meio Ambiente			159.649	0	
		Manut.das Ativ.da Sec.do Comércio, Industria, Turismo e Meio Ambiente					
	3100.00	Pessoal e Encargos Sociais			133.296	0	
	3190.00	Aplicações Diretas			133.296	0	
	3300.00	Outras Despesas Correntes			26.353	0	
	3390.00	Aplicações Diretas			26.353	0	
	Pessoal e Encargos Sociais	Juros e Encargos da Dívida	Outras Despesas Correntes	Investimentos	Inversões Financeiras	Amortização da Dívida	Reserva de Contigência
Fiscal:	133.296		36.373	21.000			
Seguridade:							
Total:	133.296		36.373	21.000			



Classificação Institucional Funcional Programática

		Esfera	Dotação Orçamentária	%					
02.100	Secretaria de Controle Interno		176.514	1					
04	Administração								
125	Normatização e Fiscalização								
2003	Prog.de Apoio Admin.da Secretaria de Administração								
	2050 Manut.das Ativ.do Controle Interno		176.514	1					
	Manut.das Ativ.do Controle Interno								
3100.00	Pessoal e Encargos Sociais		101.184	0					
3190.00	Aplicações Diretas		101.184	0					
3300.00	Outras Despesas Correntes		58.632	0					
3390.00	Aplicações Diretas		58.632	0					
4400.00	Investimentos		16.698	0					
4490.00	Aplicações Diretas		16.698	0					
	Pessoal e Encargos Sociais	Juros e Encargos da Dívida	Outras Despesas Correntes	Investimentos	Inversões Financeiras	Amortização da Dívida	Reserva de Contigência		
Fiscal:	101.184		58.632	16.698				176.514	1
Seguridade:								0	0
Total:	101.184		58.632	16.698				176.514	1

**Prefeitura Municipal de Salgado de São Félix**

Secretaria de Finanças

Departamento de Contabilidade - Orçamento-Programa de 2021 - R\$ 1,00

Demonstrativo dos Programas Anuais de Trabalho

200

Classificação Institucional Funcional Programática		Esfera	Dotação Orçamentária	%
02.110	Secretaria de Cultura e Esporte		1.278.439	4
13	Cultura			
392	Difusão Cultural			
1011	Programa Cultura Viva			
	1024 Implantação e Melhor. de Bandas Marciais		8.349	0
	Implantação e Melhoramento de Bandas Marciais			
	4400.00 Investimentos		8.349	0
	4490.00 Aplicações Diretas		8.349	0
27	Desporto e Lazer			
812	Desporto Comunitário			
1012	Programa Esporte e Lazer para o Povo			
	1025 Const.Ampl.e Reforma de Quadras Poliesportivas e Campos de Futebol		416.471	1
	Const.Ampl.e Reforma de Quadras Poliesportivas e Campos de Futebol			
	4400.00 Investimentos		416.471	1
	4490.00 Aplicações Diretas		416.471	1
13	Cultura			
392	Difusão Cultural			
1010	Programa de Informação e Leitura			
	1051 Aquis.de Móveis, Equipamentos e Acervo p Biblioteca Municipal		6.679	0
	Aquis.de Móveis, Equip. e Acervo p/ Biblioteca Municipal			
	4400.00 Investimentos		6.679	0
	4490.00 Aplicações Diretas		6.679	0
13	Cultura			
392	Difusão Cultural			
1011	Programa Cultura Viva			
	2020 Manut. das Ativ. das Bandas Marciais		48.612	0
	Manut. das Ativ. das Bandas Marciais			
	3300.00 Outras Despesas Correntes		34.697	0
	3390.00 Aplicações Diretas		34.697	0
	4400.00 Investimentos		13.915	0
	4490.00 Aplicações Diretas		13.915	0
27	Desporto e Lazer			
812	Desporto Comunitário			
1012	Programa Esporte e Lazer para o Povo			
	2021 Distribuição de Materiais Esportivos		25.047	0
	Distribuição de Materiais Esportivos			
	3300.00 Outras Despesas Correntes		25.047	0
	3390.00 Aplicações Diretas		25.047	0
27	Desporto e Lazer			
812	Desporto Comunitário			
1012	Programa Esporte e Lazer para o Povo			
	2022 Manut do Programa de Realização de Eventos Esportivos		32.439	0
	Manut do Programa de Realização de Eventos Esportivos			
	3300.00 Outras Despesas Correntes		32.439	0
	3390.00 Aplicações Diretas		32.439	0
13	Cultura			
392	Difusão Cultural			
1011	Programa Cultura Viva			
	2053 Concessão de Apoio as Ativ.Artístico-Culturais do Município		23.247	0
	Concessão de Apoio as Ativ.Artístico-Culturais do Município			
	3300.00 Outras Despesas Correntes		23.247	0
	3390.00 Aplicações Diretas		23.247	0
13	Cultura			
392	Difusão Cultural			
1011	Programa Cultura Viva			

**Prefeitura Municipal de Salgado de São Félix**

Secretaria de Finanças

Departamento de Contabilidade - Orçamento-Programa de 2021 - R\$ 1,00

Demonstrativo dos Programas Anuais de Trabalho

201

Classificação Institucional Funcional Programática				Esfera	Dotação Orçamentária	%			
02.110	Secretaria de Cultura e Esporte				1.278.439	4			
	2054	Real.de Eventos Cultur.Turíst.e de Lazer			229.508	1			
		Real.de Eventos Cultur.Turíst.e de Lazer							
	3300.00	Outras Despesas Correntes			229.508	1			
	3390.00	Aplicações Diretas			229.508	1			
13	Cultura								
	392	Difusão Cultural							
	1011	Programa Cultura Viva							
	2055	Manut.das Atividades da Cultura			488.087	1			
		Manut.das Atividades da Cultura							
	3100.00	Pessoal e Encargos Sociais			393.193	1			
	3190.00	Aplicações Diretas			393.193	1			
	3300.00	Outras Despesas Correntes			78.196	0			
	3390.00	Aplicações Diretas			78.196	0			
	4400.00	Investimentos			16.698	0			
	4490.00	Aplicações Diretas			16.698	0			
		Pessoal e Encargos Sociais	Juros e Encargos da Dívida	Outras Despesas Correntes	Investimentos	Inversões Financeiras	Amortização da Dívida	Reserva de Contigência	
Fiscal:		393.193		423.134	462.112			1.278.439	4
Seguridade:								0	0
Total:		393.193		423.134	462.112			1.278.439	4

**Prefeitura Municipal de Salgado de São Félix**

Secretaria de Finanças

Departamento de Contabilidade - Orçamento-Programa de 2021 - R\$ 1,00

Demonstrativo dos Programas Anuais de Trabalho

Classificação Institucional Funcional Programática

	Esfera	Dotação Orçamentária	%
02.990 Reserva de Contingência		345.000	1
99 Reserva de Contingência			
999 Reserva de Contingência			
9999 Reserva de Contingência			
9001 Reserva de Contingência		345.000	1
Reserva de Contingência			
9900.00 Reserva de Contingência		345.000	1
Reserva de Contingência			
9990.00 Reserva de Contingência		345.000	1
Reserva de Contingência			

	Pessoal e Encargos Sociais	Juros e Encargos da Dívida	Outras Despesas Correntes	Investimentos	Inversões Financeiras	Amortização da Dívida	Reserva de Contingência		
Fiscal:							345.000	345.000	1
Seguridade:							0	0	0
Total:							345.000	345.000	1

	Pessoal e Encargos Sociais	Juros e Encargos da Dívida	Outras Despesas Correntes	Investimentos	Inversões Financeiras	Amortização da Dívida	Reserva de Contingência		
GERAL									
Fiscal:	12.938.879		5.962.567	3.503.453		688.618	345.000	23.438.517	68
Seguridade:	5.939.988		4.168.428	953.067				11.061.483	32
Total:	18.878.867		10.130.995	4.456.520		688.618	345.000	34.500.000	100

Intra-Orçamen.: 0 0


 NEUZOMAR DE SOUSA SILVA
 Contador


 ANA MARIA DIAS PAZ
 Secretária


 ADJAILSON PEDRO SILVA DE
 ANDRADE
 Prefeito Constitucional



Prefeitura Municipal de Salgado de São Félix

Secretaria de Finanças

Departamento de Contabilidade - Orçamento-Programa de 2021 - R\$ 1,00

Demonstrativo da Funções, Subfunções e Programa por Operações Especiais, Projetos e Atividades - ANEXO VI

203

Código	Descrição	Esfera	Total	Operações Especiais	Projeto	Atividade	%
01.010	Câmara Municipal de Salgado de São Félix						
01	Legislativa						
		Total:	1.298.000		54.292	1.243.708	
		Fiscal:	1.298.000		54.292	1.243.708	
		Seguridade:					
031	Ação Legislativa						
		Total:	1.298.000		54.292	1.243.708	
		Fiscal:	1.298.000		54.292	1.243.708	
		Seguridade:					
2012	Prog.de Manut.e Moder.das Ativi.da Camara Municipal						
		Total:	1.298.000		54.292	1.243.708	
		Fiscal:	1.298.000		54.292	1.243.708	
		Seguridade:					
		Total da Unidade:	1.298.000		54.292	1.243.708	4
		Fiscal:	1.298.000		54.292	1.243.708	
		Seguridade:					

**Prefeitura Municipal de Salgado de São Félix**

Secretaria de Finanças

Departamento de Contabilidade - Orçamento-Programa de 2021 - R\$ 1,00

Demonstrativo da Funções, Subfunções e Programa por Operações Especiais, Projetos e Atividades - ANEXO VI

204

Código	Descrição	Esfera	Total	Operações Especiais	Projeto	Atividade	%
02.010	Gabinete do Prefeito						
04	Administração						
		Total:	872.454		11.000	861.454	
		Fiscal:	860.454		11.000	849.454	
		Seguridade:	12.000			12.000	
122	Administração Geral						
		Total:	872.454		11.000	861.454	
		Fiscal:	860.454		11.000	849.454	
		Seguridade:	12.000			12.000	
2002	Prog.de Apoio Admin.do Gabinete do Prefeito						
		Total:	872.454		11.000	861.454	
		Fiscal:	860.454		11.000	849.454	
		Seguridade:	12.000			12.000	
		Total da Unidade:	872.454		11.000	861.454	3
		Fiscal:	860.454		11.000	849.454	
		Seguridade:	12.000			12.000	

**Prefeitura Municipal de Salgado de São Félix**

Secretaria de Finanças

Departamento de Contabilidade - Orçamento-Programa de 2021 - R\$ 1,00

Demonstrativo da Funções, Subfunções e Programa por Operações Especiais, Projetos e Atividades - ANEXO VI

205

Código	Descrição	Esfera	Total	Operações Especiais	Projeto	Atividade	%
02.020	Secretaria de Administração						
04	Administração						
		Total:	1.440.817		4.637	1.436.180	
		Fiscal:	1.440.817		4.637	1.436.180	
		Seguridade:					
122	Administração Geral						
		Total:	1.440.817		4.637	1.436.180	
		Fiscal:	1.440.817		4.637	1.436.180	
		Seguridade:					
2003	Prog.de Apoio Admin.da Secretaria de Administração						
		Total:	1.440.817		4.637	1.436.180	
		Fiscal:	1.440.817		4.637	1.436.180	
		Seguridade:					
		Total da Unidade:	1.440.817		4.637	1.436.180	4
		Fiscal:	1.440.817		4.637	1.436.180	
		Seguridade:					

**Prefeitura Municipal de Salgado de São Félix**

Secretaria de Finanças

Departamento de Contabilidade - Orçamento-Programa de 2021 - R\$ 1,00

Demonstrativo da Funções, Subfunções e Programa por Operações Especiais, Projetos e Atividades - ANEXO VI

206

Código	Descrição	Esfera	Total	Operações Especiais	Projeto	Atividade	%
02.030	Secretaria de Finanças						
04	Administração						
		Total:	1.167.518	468.928	12.524	686.066	
		Fiscal:	1.167.518	468.928	12.524	686.066	
		Seguridade:					
122	Administração Geral						
		Total:	1.167.518	468.928	12.524	686.066	
		Fiscal:	1.167.518	468.928	12.524	686.066	
		Seguridade:					
2004	Prog.de Apoio Admin.da Secretaria de Finanças						
		Total:	698.590		12.524	686.066	
		Fiscal:	698.590		12.524	686.066	
		Seguridade:					
2011	Programa de Operações Especiais						
		Total:	468.928	468.928			
		Fiscal:	468.928	468.928			
		Seguridade:					
28	Encargos Especiais						
		Total:	688.618	688.618			
		Fiscal:	688.618	688.618			
		Seguridade:					
843	Serviço da Dívida Interna						
		Total:	688.618	688.618			
		Fiscal:	688.618	688.618			
		Seguridade:					
2011	Programa de Operações Especiais						
		Total:	688.618	688.618			
		Fiscal:	688.618	688.618			
		Seguridade:					
		Total da Unidade:	1.856.136	1.157.546	12.524	686.066	5
		Fiscal:	1.856.136	1.157.546	12.524	686.066	
		Seguridade:					



Prefeitura Municipal de Salgado de São Félix

Secretaria de Finanças

Departamento de Contabilidade - Orçamento-Programa de 2021 - R\$ 1,00

Demonstrativo da Funções, Subfunções e Programa por Operações Especiais, Projetos e Atividades - ANEXO VI

207

Código	Descrição	Esfera	Total	Operações Especiais	Projeto	Atividade	%
02.040	Sec. de Agricultura e Abastecimento						
20	Agricultura						
		Total:	559.711		174.845	384.866	
		Fiscal:	559.711		174.845	384.866	
		Seguridade:					
122	Administração Geral						
		Total:	333.247		11.000	322.247	
		Fiscal:	333.247		11.000	322.247	
		Seguridade:					
2005	Prog.de Apoio Admin.da Sec.de Agricultura e Abastecimento						
		Total:	333.247		11.000	322.247	
		Fiscal:	333.247		11.000	322.247	
		Seguridade:					
544	Recursos Hídricos						
		Total:	110.000		110.000		
		Fiscal:	110.000		110.000		
		Seguridade:					
1002	Prog.de Melhoria da Infra-Estrutura Rural						
		Total:	110.000		110.000		
		Fiscal:	110.000		110.000		
		Seguridade:					
606	Extensão Rural						
		Total:	41.745		41.745		
		Fiscal:	41.745		41.745		
		Seguridade:					
1002	Prog.de Melhoria da Infra-Estrutura Rural						
		Total:	41.745		41.745		
		Fiscal:	41.745		41.745		
		Seguridade:					
608	Promoção da Produção Agropecuária						
		Total:	62.619			62.619	
		Fiscal:	62.619			62.619	
		Seguridade:					

**Prefeitura Municipal de Salgado de São Félix**

Secretaria de Finanças

Departamento de Contabilidade - Orçamento-Programa de 2021 - R\$ 1,00

Demonstrativo da Funções, Subfunções e Programa por Operações Especiais, Projetos e Atividades - ANEXO VI

208

Código	Descrição	Esfera	Total	Operações Especiais	Projeto	Atividade	%
02.040	Sec. de Agricultura e Abastecimento						
20	Agricultura						
		Total:	559.711		174.845	384.866	
		Fiscal:	559.711		174.845	384.866	
		Seguridade:					
608	Promoção da Produção Agropecuária						
		Total:	62.619			62.619	
		Fiscal:	62.619			62.619	
		Seguridade:					
1001	Prog.de Incentivo a Produção Rural						
		Total:	62.619			62.619	
		Fiscal:	62.619			62.619	
		Seguridade:					
752	Energia Elétrica						
		Total:	12.100		12.100		
		Fiscal:	12.100		12.100		
		Seguridade:					
1001	Prog.de Incentivo a Produção Rural						
		Total:	12.100		12.100		
		Fiscal:	12.100		12.100		
		Seguridade:					
		Total da Unidade:	559.711		174.845	384.866	2
		Fiscal:	559.711		174.845	384.866	
		Seguridade:					



Prefeitura Municipal de Salgado de São Félix

Secretaria de Finanças

Departamento de Contabilidade - Orçamento-Programa de 2021 - R\$ 1,00

Demonstrativo da Funções, Subfunções e Programa por Operações Especiais, Projetos e Atividades - ANEXO VI

209

Código	Descrição	Esfera	Total	Operações Especiais	Projeto	Atividade	%
02.050	Secretaria de Educação						
12	Educação						
		Total:	12.552.600		1.304.605	11.247.995	
		Fiscal:	12.552.600		1.304.605	11.247.995	
		Seguridade:					
306	Alimentação e Nutrição						
		Total:	322.547			322.547	
		Fiscal:	322.547			322.547	
		Seguridade:					
1003	Programa Estudante bem Alimentado						
		Total:	322.547			322.547	
		Fiscal:	322.547			322.547	
		Seguridade:					
361	Ensino Fundamental						
		Total:	11.446.995		521.547	10.925.448	
		Fiscal:	11.446.995		521.547	10.925.448	
		Seguridade:					
1005	Programa de Atenção ao Transporte Escolar						
		Total:	980.606		192.500	788.106	
		Fiscal:	980.606		192.500	788.106	
		Seguridade:					
1009	Prog.de Manutenção do Ensino Fundamental						
		Total:	10.466.389		329.047	10.137.342	
		Fiscal:	10.466.389		329.047	10.137.342	
		Seguridade:					
365	Educação Infantil						
		Total:	783.058		783.058		
		Fiscal:	783.058		783.058		
		Seguridade:					

**Prefeitura Municipal de Salgado de São Félix**

Secretaria de Finanças

Departamento de Contabilidade - Orçamento-Programa de 2021 - R\$ 1,00

Demonstrativo da Funções, Subfunções e Programa por Operações Especiais, Projetos e Atividades - ANEXO VI

210

Código	Descrição	Esfera	Total	Operações Especiais	Projeto	Atividade	%
02.050	Secretaria de Educação						
12	Educação						
		Total:	12.552.600		1.304.605	11.247.995	
		Fiscal:	12.552.600		1.304.605	11.247.995	
		Seguridade:					
365	Educação Infantil						
		Total:	783.058		783.058		
		Fiscal:	783.058		783.058		
		Seguridade:					
1008	Prog.de Manutenção da Educação Infantil						
		Total:	783.058		783.058		
		Fiscal:	783.058		783.058		
		Seguridade:					
Total da Unidade:			12.552.600		1.304.605	11.247.995	36
Fiscal:			12.552.600		1.304.605	11.247.995	
Seguridade:							

**Prefeitura Municipal de Salgado de São Félix**

Secretaria de Finanças

Departamento de Contabilidade - Orçamento-Programa de 2021 - R\$ 1,00

Demonstrativo da Funções, Subfunções e Programa por Operações Especiais, Projetos e Atividades - ANEXO VI

211

Código	Descrição	Esfera	Total	Operações Especiais	Projeto	Atividade	%
02.060	Fundo Municipal de Saúde						
10	Saúde						
		Total:	9.518.187	61.779	701.703	8.754.705	
		Fiscal:					
		Seguridade:	9.518.187	61.779	701.703	8.754.705	
301	Atenção Básica						
		Total:	8.732.166		701.703	8.030.463	
		Fiscal:					
		Seguridade:	8.732.166		701.703	8.030.463	
1013	Programa de Atenção Básica de Saúde						
		Total:	8.732.166		701.703	8.030.463	
		Fiscal:					
		Seguridade:	8.732.166		701.703	8.030.463	
302	Assistência Hospitalar e Ambulatorial						
		Total:	405.428			405.428	
		Fiscal:					
		Seguridade:	405.428			405.428	
1013	Programa de Atenção Básica de Saúde						
		Total:	405.428			405.428	
		Fiscal:					
		Seguridade:	405.428			405.428	
305	Vigilância Epidemiológica						
		Total:	318.814			318.814	
		Fiscal:					
		Seguridade:	318.814			318.814	
1015	Prog.de Vigilância Ambiental em Saúde						
		Total:	318.814			318.814	
		Fiscal:					
		Seguridade:	318.814			318.814	
331	Proteção e Benefícios ao Trabalhador						
		Total:	61.779	61.779			
		Fiscal:					
		Seguridade:	61.779	61.779			



Prefeitura Municipal de Salgado de São Félix

Secretaria de Finanças

Departamento de Contabilidade - Orçamento-Programa de 2021 - R\$ 1,00

Demonstrativo da Funções, Subfunções e Programa por Operações Especiais, Projetos e Atividades - ANEXO VI

212

Código	Descrição	Esfera	Total	Operações Especiais	Projeto	Atividade	%
02.060	Fundo Municipal de Saúde						
10	Saúde						
		Total:	9.518.187	61.779	701.703	8.754.705	
		Fiscal:					
		Seguridade:	9.518.187	61.779	701.703	8.754.705	
331	Proteção e Benefícios ao Trabalhador						
		Total:	61.779	61.779			
		Fiscal:					
		Seguridade:	61.779	61.779			
2011	Programa de Operações Especiais						
		Total:	61.779	61.779			
		Fiscal:					
		Seguridade:	61.779	61.779			
		Total da Unidade:	9.518.187	61.779	701.703	8.754.705	28
		Fiscal:					
		Seguridade:	9.518.187	61.779	701.703	8.754.705	



Prefeitura Municipal de Salgado de São Félix

Secretaria de Finanças

Departamento de Contabilidade - Orçamento-Programa de 2021 - R\$ 1,00

Demonstrativo da Funções, Subfunções e Programa por Operações Especiais, Projetos e Atividades - ANEXO VI

213

Código	Descrição	Esfera	Total	Operações Especiais	Projeto	Atividade	%
02.070	Fundo Municipal de Assistência Social						
08	Assistência Social						
		Total:	1.533.716	5.986	196.100	1.331.630	
		Fiscal:	2.420			2.420	
		Seguridade:	1.531.296	5.986	196.100	1.329.210	
243	Assistência à Criança a ao Adolescente						
		Total:	117.134			117.134	
		Fiscal:					
		Seguridade:	117.134			117.134	
2008	Prog.de Apoio Admi.da Sec.do Trab.e Assistência Social						
		Total:	117.134			117.134	
		Fiscal:					
		Seguridade:	117.134			117.134	
244	Assistência Comunitária						
		Total:	1.361.646		196.100	1.165.546	
		Fiscal:	2.420			2.420	
		Seguridade:	1.359.226		196.100	1.163.126	
1022	Prog.de Apoio Oper.da Sec.do Trab.e Assist. Social						
		Total:	1.279.542		123.500	1.156.042	
		Fiscal:	2.420			2.420	
		Seguridade:	1.277.122		123.500	1.153.622	
2008	Prog.de Apoio Admi.da Sec.do Trab.e Assistência Social						
		Total:	82.104		72.600	9.504	
		Fiscal:					
		Seguridade:	82.104		72.600	9.504	
306	Alimentação e Nutrição						
		Total:	48.950			48.950	
		Fiscal:					
		Seguridade:	48.950			48.950	

**Prefeitura Municipal de Salgado de São Félix**

Secretaria de Finanças

Departamento de Contabilidade - Orçamento-Programa de 2021 - R\$ 1,00

Demonstrativo da Funções, Subfunções e Programa por Operações Especiais, Projetos e Atividades - ANEXO VI

214

Código	Descrição	Esfera	Total	Operações Especiais	Projeto	Atividade	%
02.070	Fundo Municipal de Assistência Social						
08	Assistência Social						
		Total:	1.533.716	5.986	196.100	1.331.630	
		Fiscal:	2.420			2.420	
		Seguridade:	1.531.296	5.986	196.100	1.329.210	
306	Alimentação e Nutrição						
		Total:	48.950			48.950	
		Fiscal:					
		Seguridade:	48.950			48.950	
1022	Prog.de Apoio Oper.da Sec.do Trab.e Assist. Social						
		Total:	48.950			48.950	
		Fiscal:					
		Seguridade:	48.950			48.950	
331	Proteção e Benefícios ao Trabalhador						
		Total:	5.986	5.986			
		Fiscal:					
		Seguridade:	5.986	5.986			
2011	Programa de Operações Especiais						
		Total:	5.986	5.986			
		Fiscal:					
		Seguridade:	5.986	5.986			
		Total da Unidade:	1.533.716	5.986	196.100	1.331.630	4
		Fiscal:	2.420			2.420	
		Seguridade:	1.531.296	5.986	196.100	1.329.210	



Prefeitura Municipal de Salgado de São Félix

Secretaria de Finanças

Departamento de Contabilidade - Orçamento-Programa de 2021 - R\$ 1,00

Demonstrativo da Funções, Subfunções e Programa por Operações Especiais, Projetos e Atividades - ANEXO VI

215

Código	Descrição	Esfera	Total	Operações Especiais	Projeto	Atividade	%
02.080	Secretaria de Infraestrutura						
04	Administração						
		Total:	66.792		66.792		
		Fiscal:	66.792		66.792		
		Seguridade:					
122	Administração Geral						
		Total:	66.792		66.792		
		Fiscal:	66.792		66.792		
		Seguridade:					
1024	Programa de Melhoria dos Equipamentos Públicos						
		Total:	66.792		66.792		
		Fiscal:	66.792		66.792		
		Seguridade:					
15	Urbanismo						
		Total:	2.585.683		902.285	1.683.398	
		Fiscal:	2.585.683		902.285	1.683.398	
		Seguridade:					
451	Infra-Estrutura Urbana						
		Total:	2.526.335		902.285	1.624.050	
		Fiscal:	2.526.335		902.285	1.624.050	
		Seguridade:					
1024	Programa de Melhoria dos Equipamentos Públicos						
		Total:	432.927		432.927		
		Fiscal:	432.927		432.927		
		Seguridade:					
1025	Programa de Melhoria da Malha Urbana Municipal						
		Total:	375.264		375.264		
		Fiscal:	375.264		375.264		
		Seguridade:					



Prefeitura Municipal de Salgado de São Félix

Secretaria de Finanças

Departamento de Contabilidade - Orçamento-Programa de 2021 - R\$ 1,00

Demonstrativo da Funções, Subfunções e Programa por Operações Especiais, Projetos e Atividades - ANEXO VI

216

Código	Descrição	Esfera	Total	Operações Especiais	Projeto	Atividade	%
02.080	Secretaria de Infraestrutura						
15	Urbanismo						
		Total:	2.585.683		902.285	1.683.398	
		Fiscal:	2.585.683		902.285	1.683.398	
		Seguridade:					
451	Infra-Estrutura Urbana						
		Total:	2.526.335		902.285	1.624.050	
		Fiscal:	2.526.335		902.285	1.624.050	
		Seguridade:					
2009	Prog.de Apoio Administrativo da Sec.de Obras e Serv.Urbanos						
		Total:	1.718.144		94.094	1.624.050	
		Fiscal:	1.718.144		94.094	1.624.050	
		Seguridade:					
452	Serviços Urbanos						
		Total:	59.348			59.348	
		Fiscal:	59.348			59.348	
		Seguridade:					
1023	Prog.de Apoio Operac.da Sec.de Obras e Serv.Urbanos						
		Total:	59.348			59.348	
		Fiscal:	59.348			59.348	
		Seguridade:					
17	Saneamento						
		Total:	83.490		83.490		
		Fiscal:	83.490		83.490		
		Seguridade:					
512	Saneamento Básico Urbano						
		Total:	83.490		83.490		
		Fiscal:	83.490		83.490		
		Seguridade:					
1016	Programa de Saneamento Básico						
		Total:	83.490		83.490		
		Fiscal:	83.490		83.490		
		Seguridade:					

**Prefeitura Municipal de Salgado de São Félix**

Secretaria de Finanças

Departamento de Contabilidade - Orçamento-Programa de 2021 - R\$ 1,00

Demonstrativo da Funções, Subfunções e Programa por Operações Especiais, Projetos e Atividades - ANEXO VI

217

Código	Descrição	Esfera	Total	Operações Especiais	Projeto	Atividade	%
02.080	Secretaria de Infraestrutura						
25	Energia						
		Total:	141.792		141.792		
		Fiscal:	141.792		141.792		
		Seguridade:					
752	Energia Elétrica						
		Total:	141.792		141.792		
		Fiscal:	141.792		141.792		
		Seguridade:					
1023	Prog.de Apoio Operac.da Sec.de Obras e Serv.Urbanos						
		Total:	66.792		66.792		
		Fiscal:	66.792		66.792		
		Seguridade:					
1024	Programa de Melhoria dos Equipamentos Públicos						
		Total:	75.000		75.000		
		Fiscal:	75.000		75.000		
		Seguridade:					
		Total da Unidade:	2.877.757		1.194.359	1.683.398	8
		Fiscal:	2.877.757		1.194.359	1.683.398	
		Seguridade:					

**Prefeitura Municipal de Salgado de São Félix**

Secretaria de Finanças

Departamento de Contabilidade - Orçamento-Programa de 2021 - R\$ 1,00

Demonstrativo da Funções, Subfunções e Programa por Operações Especiais, Projetos e Atividades - ANEXO VI

218

Código	Descrição	Esfera	Total	Operações Especiais	Projeto	Atividade	%
02.090	Sec.de Ind,Comércio,Turismo e Meio Ambiente						
18	Gestão Ambiental						
		Total:	31.020		21.000	10.020	
		Fiscal:	31.020		21.000	10.020	
		Seguridade:					
541	Preservação e Conservação Ambiental						
		Total:	31.020		21.000	10.020	
		Fiscal:	31.020		21.000	10.020	
		Seguridade:					
1029	Programa de Educação e Proteção Ambiental						
		Total:	31.020		21.000	10.020	
		Fiscal:	31.020		21.000	10.020	
		Seguridade:					
23	Comércio e Serviços						
		Total:	159.649			159.649	
		Fiscal:	159.649			159.649	
		Seguridade:					
122	Administração Geral						
		Total:	159.649			159.649	
		Fiscal:	159.649			159.649	
		Seguridade:					
2010	Prog.de Apoio Adm.da Sec.de Industria,Comércio,Meio Ambiente						
		Total:	159.649			159.649	
		Fiscal:	159.649			159.649	
		Seguridade:					
		Total da Unidade:	190.669		21.000	169.669	1
		Fiscal:	190.669		21.000	169.669	
		Seguridade:					



Prefeitura Municipal de Salgado de São Félix

Secretaria de Finanças

Departamento de Contabilidade - Orçamento-Programa de 2021 - R\$ 1,00

Demonstrativo da Funções, Subfunções e Programa por Operações Especiais, Projetos e Atividades - ANEXO VI

219

Código	Descrição	Esfera	Total	Operações Especiais	Projeto	Atividade	%
02.100	Secretaria de Controle Interno						
04	Administração						
		Total:	176.514			176.514	
		Fiscal:	176.514			176.514	
		Seguridade:					
125	Normatização e Fiscalização						
		Total:	176.514			176.514	
		Fiscal:	176.514			176.514	
		Seguridade:					
2003	Prog.de Apoio Admin.da Secretaria de Administração						
		Total:	176.514			176.514	
		Fiscal:	176.514			176.514	
		Seguridade:					
		Total da Unidade:	176.514			176.514	1
		Fiscal:	176.514			176.514	
		Seguridade:					



Prefeitura Municipal de Salgado de São Félix

Secretaria de Finanças

Departamento de Contabilidade - Orçamento-Programa de 2021 - R\$ 1,00

Demonstrativo da Funções, Subfunções e Programa por Operações Especiais, Projetos e Atividades - ANEXO VI

220

Código	Descrição	Esfera	Total	Operações Especiais	Projeto	Atividade	%
02.110	Secretaria de Cultura e Esporte						
13	Cultura						
		Total:	804.482		15.028	789.454	
		Fiscal:	804.482		15.028	789.454	
		Seguridade:					
392	Difusão Cultural						
		Total:	804.482		15.028	789.454	
		Fiscal:	804.482		15.028	789.454	
		Seguridade:					
1010	Programa de Informação e Leitura						
		Total:	6.679		6.679		
		Fiscal:	6.679		6.679		
		Seguridade:					
1011	Programa Cultura Viva						
		Total:	797.803		8.349	789.454	
		Fiscal:	797.803		8.349	789.454	
		Seguridade:					
27	Desporto e Lazer						
		Total:	473.957		416.471	57.486	
		Fiscal:	473.957		416.471	57.486	
		Seguridade:					
812	Desporto Comunitário						
		Total:	473.957		416.471	57.486	
		Fiscal:	473.957		416.471	57.486	
		Seguridade:					
1012	Programa Esporte e Lazer para o Povo						
		Total:	473.957		416.471	57.486	
		Fiscal:	473.957		416.471	57.486	
		Seguridade:					
		Total da Unidade:	1.278.439		431.499	846.940	4
		Fiscal:	1.278.439		431.499	846.940	
		Seguridade:					

**Prefeitura Municipal de Salgado de São Félix**

Secretaria de Finanças

Departamento de Contabilidade - Orçamento-Programa de 2021 - R\$ 1,00

Demonstrativo da Funções, Subfunções e Programa por Operações Especiais, Projetos e Atividades - ANEXO VI

221

Código	Descrição	Esfera	Total	Operações Especiais	Projeto	Atividade	%
02.990	Reserva de Contingência						
99	Reserva de Contingência						
		Total:	345.000			345.000	
		Fiscal:	345.000			345.000	
		Seguridade:					
999	Reserva de Contingência						
		Total:	345.000			345.000	
		Fiscal:	345.000			345.000	
		Seguridade:					
9999	Reserva de Contingência						
		Total:	345.000			345.000	
		Fiscal:	345.000			345.000	
		Seguridade:					
Total da Unidade:			345.000			345.000	1
Fiscal:			345.000			345.000	
Seguridade:							
1 - Fiscal:			23.438.517	1.157.546	3.208.761	19.072.210	
2 - Seguridade:			11.061.483	67.765	897.803	10.095.915	
3 - Total (1 + 2):			34.500.000	1.225.311	4.106.564	29.168.125	
Intra-Orçamentária:							


 NEUZOMAR DE SOUSA SILVA
 Contador


 ANA MARIA DIAS PAZ
 Secretária


 ADJAILSON PEDRO SILVA DE
 ANDRADE
 Prefeito Constitucional



Prefeitura Municipal de Salgado de São Félix

Secretaria de Finanças

Departamento de Contabilidade - Orçamento-Programa de 2021 - R\$ 1,00

Demonstrativo da Funções, Subfunções e Programa por Operações Especiais, Projetos e Atividades - ANEXO VII

222

Código	Descrição	Esfera	Total	Operações Especiais	Projeto	Atividade	%
01	Legislativa						
		Total:	1.298.000		54.292	1.243.708	4
		Fiscal:	1.298.000		54.292	1.243.708	
		Seguridade:					
04	Administração						
		Total:	3.724.095		94.953	3.160.214	11
		Fiscal:	3.712.095	468.928	94.953	3.148.214	
		Seguridade:	12.000			12.000	
08	Assistência Social						
		Total:	1.533.716	11.972	196.100	1.331.630	4
		Fiscal:	2.420			2.420	
		Seguridade:	1.531.296	5.986	196.100	1.329.210	
10	Saúde						
		Total:	9.518.187	123.558	701.703	8.754.705	28
		Fiscal:					
		Seguridade:	9.518.187	61.779	701.703	8.754.705	
12	Educação						
		Total:	12.552.600		1.304.605	11.247.995	36
		Fiscal:	12.552.600		1.304.605	11.247.995	
		Seguridade:					
13	Cultura						
		Total:	804.482		15.028	789.454	2
		Fiscal:	804.482		15.028	789.454	
		Seguridade:					
15	Urbanismo						
		Total:	2.585.683		902.285	1.683.398	7
		Fiscal:	2.585.683		902.285	1.683.398	
		Seguridade:					
17	Saneamento						
		Total:	83.490		83.490		0
		Fiscal:	83.490		83.490		
		Seguridade:					
18	Gestão Ambiental						
		Total:	31.020		21.000	10.020	0
		Fiscal:	31.020		21.000	10.020	
		Seguridade:					
20	Agricultura						
		Total:	559.711		174.845	384.866	2
		Fiscal:	559.711		174.845	384.866	
		Seguridade:					
23	Comércio e Serviços						
		Total:	159.649			159.649	0
		Fiscal:	159.649			159.649	
		Seguridade:					
25	Energia						
		Total:	141.792		141.792		0
		Fiscal:	141.792		141.792		
		Seguridade:					

**Prefeitura Municipal de Salgado de São Félix**

Secretaria de Finanças

Departamento de Contabilidade - Orçamento-Programa de 2021 - R\$ 1,00

Demonstrativo da Funções, Subfunções e Programa por Operações Especiais, Projetos e Atividades - ANEXO VII

223

Código	Descrição	Esfera	Total	Operações Especiais	Projeto	Atividade	%
27	Desporto e Lazer						
		Total:	473.957		416.471	57.486	1
		Fiscal:	473.957		416.471	57.486	
		Seguridade:					
28	Encargos Especiais						
		Total:	688.618				2
		Fiscal:	688.618	688.618			
		Seguridade:					
99	Reserva de Contingência						
		Total:	345.000			345.000	1
		Fiscal:	345.000			345.000	
		Seguridade:					
031	Ação Legislativa						
		Total:	1.298.000		54.292	1.243.708	4
		Fiscal:	1.298.000		54.292	1.243.708	
		Seguridade:					
122	Administração Geral						
		Total:	4.040.477		105.953	3.465.596	12
		Fiscal:	4.028.477	468.928	105.953	3.453.596	
		Seguridade:	12.000			12.000	
125	Normatização e Fiscalização						
		Total:	176.514			176.514	1
		Fiscal:	176.514			176.514	
		Seguridade:					
243	Assistência à Criança a ao Adolescente						
		Total:	117.134			117.134	0
		Fiscal:					
		Seguridade:	117.134			117.134	
244	Assistência Comunitária						
		Total:	1.361.646		196.100	1.165.546	4
		Fiscal:	2.420			2.420	
		Seguridade:	1.359.226		196.100	1.163.126	
301	Atenção Básica						
		Total:	8.732.166		701.703	8.030.463	25
		Fiscal:					
		Seguridade:	8.732.166		701.703	8.030.463	
302	Assistência Hospitalar e Ambulatorial						
		Total:	405.428			405.428	1
		Fiscal:					
		Seguridade:	405.428			405.428	
305	Vigilância Epidemiológica						
		Total:	318.814			318.814	1
		Fiscal:					
		Seguridade:	318.814			318.814	
306	Alimentação e Nutrição						
		Total:	371.497			371.497	1
		Fiscal:	322.547			322.547	
		Seguridade:	48.950			48.950	



Prefeitura Municipal de Salgado de São Félix

Secretaria de Finanças

Departamento de Contabilidade - Orçamento-Programa de 2021 - R\$ 1,00

Demonstrativo da Funções, Subfunções e Programa por Operações Especiais, Projetos e Atividades - ANEXO VII

224

Código	Descrição	Esfera	Total	Operações Especiais	Projeto	Atividade	%
331	Proteção e Benefícios ao Trabalhador						
		Total:	67.765	135.530			0
		Fiscal:					
		Seguridade:	67.765	67.765			
361	Ensino Fundamental						
		Total:	11.446.995		521.547	10.925.448	33
		Fiscal:	11.446.995		521.547	10.925.448	
		Seguridade:					
365	Educação Infantil						
		Total:	783.058		783.058		2
		Fiscal:	783.058		783.058		
		Seguridade:					
392	Difusão Cultural						
		Total:	804.482		15.028	789.454	2
		Fiscal:	804.482		15.028	789.454	
		Seguridade:					
451	Infra-Estrutura Urbana						
		Total:	2.526.335		902.285	1.624.050	7
		Fiscal:	2.526.335		902.285	1.624.050	
		Seguridade:					
452	Serviços Urbanos						
		Total:	59.348			59.348	0
		Fiscal:	59.348			59.348	
		Seguridade:					
512	Saneamento Básico Urbano						
		Total:	83.490		83.490		0
		Fiscal:	83.490		83.490		
		Seguridade:					
541	Preservação e Conservação Ambiental						
		Total:	31.020		21.000	10.020	0
		Fiscal:	31.020		21.000	10.020	
		Seguridade:					
544	Recursos Hídricos						
		Total:	110.000		110.000		0
		Fiscal:	110.000		110.000		
		Seguridade:					
606	Extensão Rural						
		Total:	41.745		41.745		0
		Fiscal:	41.745		41.745		
		Seguridade:					
608	Promoção da Produção Agropecuária						
		Total:	62.619			62.619	0
		Fiscal:	62.619			62.619	
		Seguridade:					
752	Energia Elétrica						
		Total:	153.892		153.892		0
		Fiscal:	153.892		153.892		
		Seguridade:					



Prefeitura Municipal de Salgado de São Félix

Secretaria de Finanças

Departamento de Contabilidade - Orçamento-Programa de 2021 - R\$ 1,00

Demonstrativo da Funções, Subfunções e Programa por Operações Especiais, Projetos e Atividades - ANEXO VII

225

Código	Descrição	Esfera	Total	Operações Especiais	Projeto	Atividade	%
812	Desporto Comunitário						
		Total:	473.957		416.471	57.486	1
		Fiscal:	473.957		416.471	57.486	
		Seguridade:					
843	Serviço da Dívida Interna						
		Total:	688.618				2
		Fiscal:	688.618	688.618			
		Seguridade:					
999	Reserva de Contingência						
		Total:	345.000			345.000	1
		Fiscal:	345.000			345.000	
		Seguridade:					
1001	Prog.de Incentivo a Produção Rural						
		Total:	74.719		12.100	62.619	0
		Fiscal:	74.719		12.100	62.619	
		Seguridade:					
1002	Prog.de Melhoria da Infra-Estrutura Rural						
		Total:	151.745		151.745		0
		Fiscal:	151.745		151.745		
		Seguridade:					
1003	Programa Estudante bem Alimentado						
		Total:	322.547			322.547	1
		Fiscal:	322.547			322.547	
		Seguridade:					
1005	Programa de Atenção ao Transporte Escolar						
		Total:	980.606		192.500	788.106	3
		Fiscal:	980.606		192.500	788.106	
		Seguridade:					
1008	Prog.de Manutenção da Educação Infantil						
		Total:	783.058		783.058		2
		Fiscal:	783.058		783.058		
		Seguridade:					
1009	Prog.de Manutenção do Ensino Fundamental						
		Total:	10.466.389		329.047	10.137.342	30
		Fiscal:	10.466.389		329.047	10.137.342	
		Seguridade:					
1010	Programa de Informação e Leitura						
		Total:	6.679		6.679		0
		Fiscal:	6.679		6.679		
		Seguridade:					
1011	Programa Cultura Viva						
		Total:	797.803		8.349	789.454	2
		Fiscal:	797.803		8.349	789.454	
		Seguridade:					
1012	Programa Esporte e Lazer para o Povo						
		Total:	473.957		416.471	57.486	1
		Fiscal:	473.957		416.471	57.486	
		Seguridade:					



Prefeitura Municipal de Salgado de São Félix

Secretaria de Finanças

Departamento de Contabilidade - Orçamento-Programa de 2021 - R\$ 1,00

Demonstrativo da Funções, Subfunções e Programa por Operações Especiais, Projetos e Atividades - ANEXO VII

226

Código	Descrição	Esfera	Total	Operações Especiais	Projeto	Atividade	%
1013	Programa de Atenção Básica de Saúde						
		Total:	9.137.594		701.703	8.435.891	26
		Fiscal:					
		Seguridade:	9.137.594		701.703	8.435.891	
1015	Prog.de Vigilância Ambiental em Saúde						
		Total:	318.814			318.814	1
		Fiscal:					
		Seguridade:	318.814			318.814	
1016	Programa de Saneamento Básico						
		Total:	83.490		83.490		0
		Fiscal:	83.490		83.490		
		Seguridade:					
1022	Prog.de Apoio Oper.da Sec.do Trab.e Assist. Social						
		Total:	1.328.492		123.500	1.204.992	4
		Fiscal:	2.420			2.420	
		Seguridade:	1.326.072		123.500	1.202.572	
1023	Prog.de Apoio Operac.da Sec.de Obras e Serv.Urbanos						
		Total:	126.140		66.792	59.348	0
		Fiscal:	126.140		66.792	59.348	
		Seguridade:					
1024	Programa de Melhoria dos Equipamentos Públicos						
		Total:	574.719		574.719		2
		Fiscal:	574.719		574.719		
		Seguridade:					
1025	Programa de Melhoria da Malha Urbana Municipal						
		Total:	375.264		375.264		1
		Fiscal:	375.264		375.264		
		Seguridade:					
1029	Programa de Educação e Proteção Ambiental						
		Total:	31.020		21.000	10.020	0
		Fiscal:	31.020		21.000	10.020	
		Seguridade:					
2002	Prog.de Apoio Admin.do Gabinete do Prefeito						
		Total:	872.454		11.000	861.454	3
		Fiscal:	860.454		11.000	849.454	
		Seguridade:	12.000			12.000	
2003	Prog.de Apoio Admin.da Secretaria de Administração						
		Total:	1.617.331		4.637	1.612.694	5
		Fiscal:	1.617.331		4.637	1.612.694	
		Seguridade:					
2004	Prog.de Apoio Admin.da Secretaria de Finanças						
		Total:	698.590		12.524	686.066	2
		Fiscal:	698.590		12.524	686.066	
		Seguridade:					
2005	Prog.de Apoio Admin.da Sec.de Agricultura e Abastecimento						
		Total:	333.247		11.000	322.247	1
		Fiscal:	333.247		11.000	322.247	
		Seguridade:					

**Prefeitura Municipal de Salgado de São Félix**

Secretaria de Finanças

Departamento de Contabilidade - Orçamento-Programa de 2021 - R\$ 1,00

Demonstrativo da Funções, Subfunções e Programa por Operações Especiais, Projetos e Atividades - ANEXO VII

227

Código	Descrição	Esfera	Total	Operações Especiais	Projeto	Atividade	%
2008	Prog.de Apoio Admi.da Sec.do Trab.e Assistência Social						
		Total:	199.238		72.600	126.638	1
		Fiscal:					
		Seguridade:	199.238		72.600	126.638	
2009	Prog.de Apoio Administrativo da Sec.de Obras e Serv.Urbanos						
		Total:	1.718.144		94.094	1.624.050	5
		Fiscal:	1.718.144		94.094	1.624.050	
		Seguridade:					
2010	Prog.de Apoio Adm.da Sec.de Industria,Comércio,Meio Ambiente						
		Total:	159.649			159.649	0
		Fiscal:	159.649			159.649	
		Seguridade:					
2011	Programa de Operações Especiais						
		Total:	1.225.311	135.530			4
		Fiscal:	1.157.546	1.157.546			
		Seguridade:	67.765	67.765			
2012	Prog.de Manut.e Moder.das Ativi.da Camara Municipal						
		Total:	1.298.000		54.292	1.243.708	4
		Fiscal:	1.298.000		54.292	1.243.708	
		Seguridade:					
9999	Reserva de Contigência						
		Total:	345.000			345.000	1
		Fiscal:	345.000			345.000	
		Seguridade:					
		1 - Fiscal:	23.438.517	1.157.546	3.208.761	19.072.210	
		2 - Seguridade:	11.061.483	67.765	897.803	10.095.915	
		3 - Total (1 + 2):	34.500.000	1.225.311	4.106.564	29.168.125	
		Intra-Orçamentária:					


NEUZOMAR DE SOUSA SILVA
Contador


ANA MARIA DIAS PAZ
Secretaria


ADJAILSON PEDRO SILVA DE
ANDRADE
Prefeito Constitucional



Prefeitura Municipal de Salgado de São Félix

Secretaria de Finanças

Departamento de Contabilidade - Orçamento-Programa de 2021 - R\$ 1,00

Demonstrativo da Funções, Subfunções e Programas conforme Vínculo com Recursos - ANEXO VIII

228

Código	Descrição	Esfera	Total	Próprios	Vinculados	%
01	Legislativa					
		Total:	1.298.000	1.298.000		4
		Fiscal:	1.298.000	1.298.000		
		Seguridade:				
04	Administração					
		Total:	3.724.095	3.724.095		11
		Fiscal:	3.712.095	3.712.095		
		Seguridade:	12.000	12.000		
08	Assistência Social					
		Total:	1.533.716	802.553	731.163	4
		Fiscal:	2.420		2.420	
		Seguridade:	1.531.296	802.553	728.743	
10	Saúde					
		Total:	9.518.187	2.975.164	6.543.023	28
		Fiscal:				
		Seguridade:	9.518.187	2.975.164	6.543.023	
12	Educação					
		Total:	12.552.600	1.480.436	11.072.164	36
		Fiscal:	12.552.600	1.480.436	11.072.164	
		Seguridade:				
13	Cultura					
		Total:	804.482	804.482		2
		Fiscal:	804.482	804.482		
		Seguridade:				
15	Urbanismo					
		Total:	2.585.683	2.026.586	559.097	7
		Fiscal:	2.585.683	2.026.586	559.097	
		Seguridade:				
17	Saneamento					
		Total:	83.490	83.490		0
		Fiscal:	83.490	83.490		
		Seguridade:				
18	Gestão Ambiental					
		Total:	31.020	31.020		0
		Fiscal:	31.020	31.020		
		Seguridade:				
20	Agricultura					
		Total:	559.711	459.711	100.000	2
		Fiscal:	559.711	459.711	100.000	
		Seguridade:				
23	Comércio e Serviços					
		Total:	159.649	159.649		0
		Fiscal:	159.649	159.649		
		Seguridade:				
25	Energia					
		Total:	141.792	86.792	55.000	0
		Fiscal:	141.792	86.792	55.000	
		Seguridade:				



Prefeitura Municipal de Salgado de São Félix

Secretaria de Finanças

Departamento de Contabilidade - Orçamento-Programa de 2021 - R\$ 1,00

Demonstrativo da Funções, Subfunções e Programas conforme Vínculo com Recursos - ANEXO VIII

229

Código	Descrição	Esfera	Total	Próprios	Vinculados	%
27	Desporto e Lazer					
		Total:	473.957	208.361	265.596	1
		Fiscal:	473.957	208.361	265.596	
		Seguridade:				
28	Encargos Especiais					
		Total:	688.618	688.618		2
		Fiscal:	688.618	688.618		
		Seguridade:				
99	Reserva de Contingência					
		Total:	345.000	345.000		1
		Fiscal:	345.000	345.000		
		Seguridade:				
031	Ação Legislativa					
		Total:	1.298.000	1.298.000		4
		Fiscal:	1.298.000	1.298.000		
		Seguridade:				
122	Administração Geral					
		Total:	4.040.477	4.040.477		12
		Fiscal:	4.028.477	4.028.477		
		Seguridade:	12.000	12.000		
125	Normatização e Fiscalização					
		Total:	176.514	176.514		1
		Fiscal:	176.514	176.514		
		Seguridade:				
243	Assistência à Criança e ao Adolescente					
		Total:	117.134		117.134	0
		Fiscal:				
		Seguridade:	117.134		117.134	
244	Assistência Comunitária					
		Total:	1.361.646	747.617	614.029	4
		Fiscal:	2.420		2.420	
		Seguridade:	1.359.226	747.617	611.609	
301	Atenção Básica					
		Total:	8.732.166	2.913.385	5.818.781	25
		Fiscal:				
		Seguridade:	8.732.166	2.913.385	5.818.781	
302	Assistência Hospitalar e Ambulatorial					
		Total:	405.428		405.428	1
		Fiscal:				
		Seguridade:	405.428		405.428	
305	Vigilância Epidemiológica					
		Total:	318.814		318.814	1
		Fiscal:				
		Seguridade:	318.814		318.814	
306	Alimentação e Nutrição					
		Total:	371.497	125.950	245.547	1
		Fiscal:	322.547	77.000	245.547	
		Seguridade:	48.950	48.950		



Prefeitura Municipal de Salgado de São Félix

Secretaria de Finanças

Departamento de Contabilidade - Orçamento-Programa de 2021 - R\$ 1,00

Demonstrativo da Funções, Subfunções e Programas conforme Vínculo com Recursos - ANEXO VIII

230

Código	Descrição	Esfera	Total	Próprios	Vinculados	%
331	Proteção e Benefícios ao Trabalhador					
		Total:	67.765	67.765		0
		Fiscal:				
		Seguridade:	67.765	67.765		
361	Ensino Fundamental					
		Total:	11.446.995	1.043.540	10.403.455	33
		Fiscal:	11.446.995	1.043.540	10.403.455	
		Seguridade:				
365	Educação Infantil					
		Total:	783.058	359.896	423.162	2
		Fiscal:	783.058	359.896	423.162	
		Seguridade:				
392	Difusão Cultural					
		Total:	804.482	804.482		2
		Fiscal:	804.482	804.482		
		Seguridade:				
451	Infra-Estrutura Urbana					
		Total:	2.526.335	1.967.238	559.097	7
		Fiscal:	2.526.335	1.967.238	559.097	
		Seguridade:				
452	Serviços Urbanos					
		Total:	59.348	59.348		0
		Fiscal:	59.348	59.348		
		Seguridade:				
512	Saneamento Básico Urbano					
		Total:	83.490	83.490		0
		Fiscal:	83.490	83.490		
		Seguridade:				
541	Preservação e Conservação Ambiental					
		Total:	31.020	31.020		0
		Fiscal:	31.020	31.020		
		Seguridade:				
544	Recursos Hídricos					
		Total:	110.000	10.000	100.000	0
		Fiscal:	110.000	10.000	100.000	
		Seguridade:				
606	Extensão Rural					
		Total:	41.745	41.745		0
		Fiscal:	41.745	41.745		
		Seguridade:				
608	Promoção da Produção Agropecuária					
		Total:	62.619	62.619		0
		Fiscal:	62.619	62.619		
		Seguridade:				
752	Energia Elétrica					
		Total:	153.892	98.892	55.000	0
		Fiscal:	153.892	98.892	55.000	
		Seguridade:				



Prefeitura Municipal de Salgado de São Félix

Secretaria de Finanças

Departamento de Contabilidade - Orçamento-Programa de 2021 - R\$ 1,00

Demonstrativo da Funções, Subfunções e Programas conforme Vínculo com Recursos -
ANEXO VIII

231

Código	Descrição	Esfera	Total	Próprios	Vinculados	%
812	Desporto Comunitário					
		Total:	473.957	208.361	265.596	1
		Fiscal:	473.957	208.361	265.596	
		Seguridade:				
843	Serviço da Dívida Interna					
		Total:	688.618	688.618		2
		Fiscal:	688.618	688.618		
		Seguridade:				
999	Reserva de Contingência					
		Total:	345.000	345.000		1
		Fiscal:	345.000	345.000		
		Seguridade:				
1001	Prog.de Incentivo a Produção Rural					
		Total:	74.719	74.719		0
		Fiscal:	74.719	74.719		
		Seguridade:				
1002	Prog.de Melhoria da Infra-Estrutura Rural					
		Total:	151.745	51.745	100.000	0
		Fiscal:	151.745	51.745	100.000	
		Seguridade:				
1003	Programa Estudante bem Alimentado					
		Total:	322.547	77.000	245.547	1
		Fiscal:	322.547	77.000	245.547	
		Seguridade:				
1005	Programa de Atenção ao Transporte Escolar					
		Total:	980.606	278.300	702.306	3
		Fiscal:	980.606	278.300	702.306	
		Seguridade:				
1008	Prog.de Manutenção da Educação Infantil					
		Total:	783.058	359.896	423.162	2
		Fiscal:	783.058	359.896	423.162	
		Seguridade:				
1009	Prog.de Manutenção do Ensino Fundamental					
		Total:	10.466.389	765.240	9.701.149	30
		Fiscal:	10.466.389	765.240	9.701.149	
		Seguridade:				
1010	Programa de Informação e Leitura					
		Total:	6.679	6.679		0
		Fiscal:	6.679	6.679		
		Seguridade:				
1011	Programa Cultura Viva					
		Total:	797.803	797.803		2
		Fiscal:	797.803	797.803		
		Seguridade:				
1012	Programa Esporte e Lazer para o Povo					
		Total:	473.957	208.361	265.596	1
		Fiscal:	473.957	208.361	265.596	
		Seguridade:				

**Prefeitura Municipal de Salgado de São Félix**

Secretaria de Finanças

Departamento de Contabilidade - Orçamento-Programa de 2021 - R\$ 1,00

Demonstrativo da Funções, Subfunções e Programas conforme Vínculo com Recursos - ANEXO VIII

232

Código	Descrição	Esfera	Total	Próprios	Vinculados	%
1013	Programa de Atenção Básica de Saúde					
		Total:	9.137.594	2.913.385	6.224.209	26
		Fiscal:				
		Seguridade:	9.137.594	2.913.385	6.224.209	
1015	Prog.de Vigilância Ambiental em Saúde					
		Total:	318.814		318.814	1
		Fiscal:				
		Seguridade:	318.814		318.814	
1016	Programa de Saneamento Básico					
		Total:	83.490	83.490		0
		Fiscal:	83.490	83.490		
		Seguridade:				
1022	Prog.de Apoio Oper.da Sec.do Trab.e Assist. Social					
		Total:	1.328.492	774.963	553.529	4
		Fiscal:	2.420		2.420	
		Seguridade:	1.326.072	774.963	551.109	
1023	Prog.de Apoio Operac.da Sec.de Obras e Serv.Urbanos					
		Total:	126.140	126.140		0
		Fiscal:	126.140	126.140		
		Seguridade:				
1024	Programa de Melhoria dos Equipamentos Públicos					
		Total:	574.719	312.215	262.504	2
		Fiscal:	574.719	312.215	262.504	
		Seguridade:				
1025	Programa de Melhoria da Malha Urbana Municipal					
		Total:	375.264	83.490	291.774	1
		Fiscal:	375.264	83.490	291.774	
		Seguridade:				
1029	Programa de Educação e Proteção Ambiental					
		Total:	31.020	31.020		0
		Fiscal:	31.020	31.020		
		Seguridade:				
2002	Prog.de Apoio Admin.do Gabinete do Prefeito					
		Total:	872.454	872.454		3
		Fiscal:	860.454	860.454		
		Seguridade:	12.000	12.000		
2003	Prog.de Apoio Admin.da Secretaria de Administração					
		Total:	1.617.331	1.617.331		5
		Fiscal:	1.617.331	1.617.331		
		Seguridade:				
2004	Prog.de Apoio Admin.da Secretaria de Finanças					
		Total:	698.590	698.590		2
		Fiscal:	698.590	698.590		
		Seguridade:				
2005	Prog.de Apoio Admin.da Sec.de Agricultura e Abastecimento					
		Total:	333.247	333.247		1
		Fiscal:	333.247	333.247		
		Seguridade:				

**Prefeitura Municipal de Salgado de São Félix**

Secretaria de Finanças

Departamento de Contabilidade - Orçamento-Programa de 2021 - R\$ 1,00

Demonstrativo da Funções, Subfunções e Programas conforme Vínculo com Recursos - ANEXO VIII

233

Código	Descrição	Esfera	Total	Próprios	Vinculados	%
2008	Prog.de Apoio Admi.da Sec.do Trab.e Assistência Social					
		Total:	199.238	21.604	177.634	1
		Fiscal:				
		Seguridade:	199.238	21.604	177.634	
2009	Prog.de Apoio Administrativo da Sec.de Obras e Serv.Urbanos					
		Total:	1.718.144	1.658.325	59.819	5
		Fiscal:	1.718.144	1.658.325	59.819	
		Seguridade:				
2010	Prog.de Apoio Adm.da Sec.de Industria,Comércio,Meio Ambiente					
		Total:	159.649	159.649		0
		Fiscal:	159.649	159.649		
		Seguridade:				
2011	Programa de Operações Especiais					
		Total:	1.225.311	1.225.311		4
		Fiscal:	1.157.546	1.157.546		
		Seguridade:	67.765	67.765		
2012	Prog.de Manut.e Moder.das Ativi.da Camara Municipal					
		Total:	1.298.000	1.298.000		4
		Fiscal:	1.298.000	1.298.000		
		Seguridade:				
9999	Reserva de Contigência					
		Total:	345.000	345.000		1
		Fiscal:	345.000	345.000		
		Seguridade:				
		1 - Fiscal:	23.438.517	11.384.240	12.054.277	
		2 - Seguridade:	11.061.483	3.789.717	7.271.766	
		3 - Total (1 + 2):	34.500.000	15.173.957	19.326.043	
		Intra-Orçamentária:				


 NEUZOMAR DE SOUSA SILVA
 Contador


 ANA MARIA DIAS PAZ
 Secretária


 ADJAILSON PEDRO SILVA DE
 ANDRADE
 Prefeito Constitucional



Prefeitura Municipal de Salgado de São Félix

Secretaria de Finanças

Departamento de Contabilidade - Orçamento-Programa de 2021 - R\$ 1,00

Demonstrativo da Despesa por Órgão e Funções - ANEXO IX - LF nº 4.320/64

234

Unidade Orçamentária	Funções	Valor	%
Câmara Municipal de Salgado de São Félix		1.298.000	4
	Legislativa	1.298.000	
Gabinete do Prefeito		872.454	3
	Administração	872.454	
Secretaria de Administração		1.440.817	4
	Administração	1.440.817	
Secretaria de Finanças		1.856.136	3
	Administração	1.167.518	
	Encargos Especiais	688.618	
Sec. de Agricultura e Abastecimento		559.711	2
	Agricultura	559.711	
Secretaria de Educação		12.552.600	36
	Educação	12.552.600	
Fundo Municipal de Saúde		9.518.187	28
	Saúde	9.518.187	
Fundo Municipal de Assistência Social		1.533.716	4
	Assistência Social	1.533.716	
Secretaria de Infraestrutura		2.877.757	0
	Administração	66.792	
	Urbanismo	2.585.683	
	Saneamento	83.490	
	Energia	141.792	
Sec.de Ind,Comércio,Turismo e Meio Ambiente		190.669	0
	Gestão Ambiental	31.020	
	Comércio e Serviços	159.649	
Secretaria de Controle Interno		176.514	1
	Administração	176.514	
Secretaria de Cultura e Esporte		1.278.439	2
	Cultura	804.482	
	Desporto e Lazer	473.957	
Reserva de Contingência		345.000	1
	Reserva de Contingência	345.000	
Total:		34.500.000	
Intra-Orçamentária:		0	


NEUZOMAR DE SOUSA SILVA
Contador







Prefeitura Municipal de Salgado de São Félix

Secretaria de Finanças

Departamento de Contabilidade - Orçamento-Programa de 2021 - R\$ 1,00

Demonstrativo da Despesa por Órgão e Funções - ANEXO IX - LF nº 4.320/64

235

Unidade Orçamentária	Funções	Valor	%
----------------------	---------	-------	---

ANA MARIA DIAS PAZ
Secretaria

ADJAILSON PEDRO SILVA DE
ANDRADE
Prefeito Constitucional



Prefeitura Municipal de Salgado de São Félix

Secretaria de Finanças

Departamento de Contabilidade - Orçamento-Programa de 2021 - R\$ 1,00

Demonstrativo da Despesa por Função

236

Código	Descrição da Função	Esfera	Total	Direta	Indireta	%
Legislativo						
01	Legislativa					
		Total:	1.298.000	1.298.000	0	4
		Fiscal:	1.298.000	1.298.000	0	
		Seguridade:	0	0	0	
		Total do Poder:	1.298.000	1.298.000	0	4
		Fiscal:	1.298.000	1.298.000	0	
		Seguridade:	0	0	0	



Prefeitura Municipal de Salgado de São Félix

Secretaria de Finanças

Departamento de Contabilidade - Orçamento-Programa de 2021 - R\$ 1,00

Demonstrativo da Despesa por Função

237

Código	Descrição da Função	Esfera	Total	Direta	Indireta	%
Executivo						
04	Administração					
		Total:	3.724.095	3.724.095	0	11
		Fiscal:	3.712.095	3.712.095	0	
		Seguridade:	12.000	12.000	0	
08	Assistência Social					
		Total:	1.533.716	0	1.533.716	4
		Fiscal:	2.420	0	2.420	
		Seguridade:	1.531.296	0	1.531.296	
10	Saúde					
		Total:	9.518.187	15.000	9.503.187	28
		Fiscal:	0	0	0	
		Seguridade:	9.518.187	15.000	9.503.187	
12	Educação					
		Total:	12.552.600	12.552.600	0	36
		Fiscal:	12.552.600	12.552.600	0	
		Seguridade:	0	0	0	
13	Cultura					
		Total:	804.482	804.482	0	2
		Fiscal:	804.482	804.482	0	
		Seguridade:	0	0	0	
15	Urbanismo					
		Total:	2.585.683	2.585.683	0	7
		Fiscal:	2.585.683	2.585.683	0	
		Seguridade:	0	0	0	
17	Saneamento					
		Total:	83.490	83.490	0	0
		Fiscal:	83.490	83.490	0	
		Seguridade:	0	0	0	
18	Gestão Ambiental					
		Total:	31.020	31.020	0	0
		Fiscal:	31.020	31.020	0	
		Seguridade:	0	0	0	
20	Agricultura					
		Total:	559.711	559.711	0	2
		Fiscal:	559.711	559.711	0	
		Seguridade:	0	0	0	
23	Comércio e Serviços					
		Total:	159.649	159.649	0	0
		Fiscal:	159.649	159.649	0	
		Seguridade:	0	0	0	
25	Energia					
		Total:	141.792	141.792	0	0
		Fiscal:	141.792	141.792	0	
		Seguridade:	0	0	0	
27	Desporto e Lazer					
		Total:	473.957	473.957	0	1
		Fiscal:	473.957	473.957	0	
		Seguridade:	0	0	0	

**Prefeitura Municipal de Salgado de São Félix**

Secretaria de Finanças

Departamento de Contabilidade - Orçamento-Programa de 2021 - R\$ 1,00

Demonstrativo da Despesa por Função

238

Código	Descrição da Função	Esfera	Total	Direta	Indireta	%
Executivo						
28	Encargos Especiais					
		Total:	688.618	688.618	0	2
		Fiscal:	688.618	688.618	0	
		Seguridade:	0	0	0	
99	Reserva de Contingência					
		Total:	345.000	345.000	0	1
		Fiscal:	345.000	345.000	0	
		Seguridade:	0	0	0	
Total do Poder:			33.202.000	22.165.097	11.036.903	96
Fiscal:			22.140.517	22.138.097	2.420	
Seguridade:			11.061.483	27.000	11.034.483	
1 - Fiscal:			23.438.517	23.436.097	2.420	
2 - Seguridade:			11.061.483	27.000	11.034.483	
3 - Total (1 + 2):			34.500.000	23.463.097	11.036.903	
Intra-Orçamentária:			0	0	0	


 NEUZOMAR DE SOUSA SILVA
 Contador


 ANA MARIA DIAS PAZ
 Secretária


 ADJAILSON PEDRO SILVA DE
 ANDRADE
 Prefeito Constitucional



Prefeitura Municipal de Salgado de São Félix

Secretaria de Finanças

Departamento de Contabilidade - Orçamento-Programa de 2021 - R\$ 1,00

Demonstrativo da Despesa por Subfunção

239

Código	Descrição da Subfunção	Esfera	Total	Direta	Indireta	%
Legislativo						
031	Ação Legislativa					
		Total:	1.298.000	1.298.000	0	4
		Fiscal:	1.298.000	1.298.000	0	
		Seguridade:	0	0	0	
		Total do Poder:	1.298.000	1.298.000	0	4
		Fiscal:	1.298.000	1.298.000	0	
		Seguridade:	0	0	0	

**Prefeitura Municipal de Salgado de São Félix**

Secretaria de Finanças

Departamento de Contabilidade - Orçamento-Programa de 2021 - R\$ 1,00

Demonstrativo da Despesa por Subfunção

240

Código	Descrição da Subfunção	Esfera	Total	Direta	Indireta	%
Executivo						
122	Administração Geral					
		Total:	4.040.477	4.040.477	0	12
		Fiscal:	4.028.477	4.028.477	0	
		Seguridade:	12.000	12.000	0	
125	Normatização e Fiscalização					
		Total:	176.514	176.514	0	1
		Fiscal:	176.514	176.514	0	
		Seguridade:	0	0	0	
243	Assistência à Criança a ao Adolescente					
		Total:	117.134	0	117.134	0
		Fiscal:	0	0	0	
		Seguridade:	117.134	0	117.134	
244	Assistência Comunitária					
		Total:	1.361.646	0	1.361.646	4
		Fiscal:	2.420	0	2.420	
		Seguridade:	1.359.226	0	1.359.226	
301	Atenção Básica					
		Total:	8.732.166	15.000	8.717.166	25
		Fiscal:	0	0	0	
		Seguridade:	8.732.166	15.000	8.717.166	
302	Assistência Hospitalar e Ambulatorial					
		Total:	405.428	0	405.428	1
		Fiscal:	0	0	0	
		Seguridade:	405.428	0	405.428	
305	Vigilância Epidemiológica					
		Total:	318.814	0	318.814	1
		Fiscal:	0	0	0	
		Seguridade:	318.814	0	318.814	
306	Alimentação e Nutrição					
		Total:	371.497	322.547	48.950	1
		Fiscal:	322.547	322.547	0	
		Seguridade:	48.950	0	48.950	
331	Proteção e Benefícios ao Trabalhador					
		Total:	67.765	0	67.765	0
		Fiscal:	0	0	0	
		Seguridade:	67.765	0	67.765	
361	Ensino Fundamental					
		Total:	11.446.995	11.446.995	0	33
		Fiscal:	11.446.995	11.446.995	0	
		Seguridade:	0	0	0	
365	Educação Infantil					
		Total:	783.058	783.058	0	2
		Fiscal:	783.058	783.058	0	
		Seguridade:	0	0	0	
392	Difusão Cultural					
		Total:	804.482	804.482	0	2
		Fiscal:	804.482	804.482	0	
		Seguridade:	0	0	0	

**Prefeitura Municipal de Salgado de São Félix**

Secretaria de Finanças

Departamento de Contabilidade - Orçamento-Programa de 2021 - R\$ 1,00

Demonstrativo da Despesa por Subfunção

241

Código	Descrição da Subfunção	Esfera	Total	Direta	Indireta	%
Executivo						
451	Infra-Estrutura Urbana					
		Total:	2.526.335	2.526.335	0	7
		Fiscal:	2.526.335	2.526.335	0	
		Seguridade:	0	0	0	
452	Serviços Urbanos					
		Total:	59.348	59.348	0	0
		Fiscal:	59.348	59.348	0	
		Seguridade:	0	0	0	
512	Saneamento Básico Urbano					
		Total:	83.490	83.490	0	0
		Fiscal:	83.490	83.490	0	
		Seguridade:	0	0	0	
541	Preservação e Conservação Ambiental					
		Total:	31.020	31.020	0	0
		Fiscal:	31.020	31.020	0	
		Seguridade:	0	0	0	
544	Recursos Hídricos					
		Total:	110.000	110.000	0	0
		Fiscal:	110.000	110.000	0	
		Seguridade:	0	0	0	
606	Extensão Rural					
		Total:	41.745	41.745	0	0
		Fiscal:	41.745	41.745	0	
		Seguridade:	0	0	0	
608	Promoção da Produção Agropecuária					
		Total:	62.619	62.619	0	0
		Fiscal:	62.619	62.619	0	
		Seguridade:	0	0	0	
752	Energia Elétrica					
		Total:	153.892	153.892	0	0
		Fiscal:	153.892	153.892	0	
		Seguridade:	0	0	0	
812	Desporto Comunitário					
		Total:	473.957	473.957	0	1
		Fiscal:	473.957	473.957	0	
		Seguridade:	0	0	0	
843	Serviço da Dívida Interna					
		Total:	688.618	688.618	0	2
		Fiscal:	688.618	688.618	0	
		Seguridade:	0	0	0	
999	Reserva de Contingência					
		Total:	345.000	345.000	0	1
		Fiscal:	345.000	345.000	0	
		Seguridade:	0	0	0	
Total do Poder:			33.202.000	22.165.097	11.036.903	96
Fiscal:			22.140.517	22.138.097	2.420	
Seguridade:			11.061.483	27.000	11.034.483	
1 - Fiscal:			23.438.517	23.436.097	2.420	
2 - Seguridade:			11.061.483	27.000	11.034.483	
3 - Total (1 + 2):			34.500.000	23.463.097	11.036.903	
Intra-Orçamentária:			0	0	0	



Prefeitura Municipal de Salgado de São Félix

Secretaria de Finanças

Departamento de Contabilidade - Orçamento-Programa de 2021 - R\$ 1,00

Demonstrativo da Despesa por Subfunção

Código	Descrição da Subfunção	Esfera	Total	Direta	Indireta	%
--------	------------------------	--------	-------	--------	----------	---


NEUZOMAR DE SOUSA SILVA
Contador


ANA MARIA DIAS PAZ
Secretaria


ADJAILSON PEDRO SILVA DE
ANDRADE
Prefeito Constitucional



Prefeitura Municipal de Salgado de São Félix

Secretaria de Finanças

Departamento de Contabilidade - Orçamento-Programa de 2021 - R\$ 1,00

Demonstrativo da Despesa por Programa

243

Código	Descrição do Programa	Esfera	Total	Direta	Indireta	%
Legislativo						
2012	Prog.de Manut.e Moder.das Ativi.da Camara Municipal					
		Total:	1.298.000	1.298.000	0	4
		Fiscal:	1.298.000	1.298.000	0	
		Seguridade:	0	0	0	
		Total do Poder:	1.298.000	1.298.000	0	4
		Fiscal:	1.298.000	1.298.000	0	
		Seguridade:	0	0	0	

**Prefeitura Municipal de Salgado de São Félix**

Secretaria de Finanças

Departamento de Contabilidade - Orçamento-Programa de 2021 - R\$ 1,00

Demonstrativo da Despesa por Programa

244

Código	Descrição do Programa	Esfera	Total	Direta	Indireta	%
Executivo						
1001	Prog.de Incentivo a Produção Rural					
		Total:	74.719	74.719	0	0
		Fiscal:	74.719	74.719	0	
		Seguridade:	0	0	0	
1002	Prog.de Melhoria da Infra-Estrutura Rural					
		Total:	151.745	151.745	0	0
		Fiscal:	151.745	151.745	0	
		Seguridade:	0	0	0	
1003	Programa Estudante bem Alimentado					
		Total:	322.547	322.547	0	1
		Fiscal:	322.547	322.547	0	
		Seguridade:	0	0	0	
1005	Programa de Atenção ao Transporte Escolar					
		Total:	980.606	980.606	0	3
		Fiscal:	980.606	980.606	0	
		Seguridade:	0	0	0	
1008	Prog.de Manutenção da Educação Infantil					
		Total:	783.058	783.058	0	2
		Fiscal:	783.058	783.058	0	
		Seguridade:	0	0	0	
1009	Prog.de Manutenção do Ensino Fundamental					
		Total:	10.466.389	10.466.389	0	30
		Fiscal:	10.466.389	10.466.389	0	
		Seguridade:	0	0	0	
1010	Programa de Informação e Leitura					
		Total:	6.679	6.679	0	0
		Fiscal:	6.679	6.679	0	
		Seguridade:	0	0	0	
1011	Programa Cultura Viva					
		Total:	797.803	797.803	0	2
		Fiscal:	797.803	797.803	0	
		Seguridade:	0	0	0	
1012	Programa Esporte e Lazer para o Povo					
		Total:	473.957	473.957	0	1
		Fiscal:	473.957	473.957	0	
		Seguridade:	0	0	0	
1013	Programa de Atenção Básica de Saúde					
		Total:	9.137.594	15.000	9.122.594	26
		Fiscal:	0	0	0	
		Seguridade:	9.137.594	15.000	9.122.594	
1015	Prog.de Vigilância Ambiental em Saúde					
		Total:	318.814	0	318.814	1
		Fiscal:	0	0	0	
		Seguridade:	318.814	0	318.814	
1016	Programa de Saneamento Básico					
		Total:	83.490	83.490	0	0
		Fiscal:	83.490	83.490	0	
		Seguridade:	0	0	0	
1022	Prog.de Apoio Oper.da Sec.do Trab.e Assist. Social					
		Total:	1.328.492	0	1.328.492	4
		Fiscal:	2.420	0	2.420	
		Seguridade:	1.326.072	0	1.326.072	

**Prefeitura Municipal de Salgado de São Félix**

Secretaria de Finanças

Departamento de Contabilidade - Orçamento-Programa de 2021 - R\$ 1,00

Demonstrativo da Despesa por Programa

245

Código	Descrição do Programa	Esfera	Total	Direta	Indireta	%
Executivo						
1023	Prog.de Apoio Operac.da Sec.de Obras e Serv.Urbanos					
		Total:	126.140	126.140	0	0
		Fiscal:	126.140	126.140	0	
		Seguridade:	0	0	0	
1024	Programa de Melhoria dos Equipamentos Públicos					
		Total:	574.719	574.719	0	2
		Fiscal:	574.719	574.719	0	
		Seguridade:	0	0	0	
1025	Programa de Melhoria da Malha Urbana Municipal					
		Total:	375.264	375.264	0	1
		Fiscal:	375.264	375.264	0	
		Seguridade:	0	0	0	
1029	Programa de Educação e Proteção Ambiental					
		Total:	31.020	31.020	0	0
		Fiscal:	31.020	31.020	0	
		Seguridade:	0	0	0	
2002	Prog.de Apoio Admin.do Gabinete do Prefeito					
		Total:	872.454	872.454	0	3
		Fiscal:	860.454	860.454	0	
		Seguridade:	12.000	12.000	0	
2003	Prog.de Apoio Admin.da Secretaria de Administração					
		Total:	1.617.331	1.617.331	0	5
		Fiscal:	1.617.331	1.617.331	0	
		Seguridade:	0	0	0	
2004	Prog.de Apoio Admin.da Secretaria de Finanças					
		Total:	698.590	698.590	0	2
		Fiscal:	698.590	698.590	0	
		Seguridade:	0	0	0	
2005	Prog.de Apoio Admin.da Sec.de Agricultura e Abastecimento					
		Total:	333.247	333.247	0	1
		Fiscal:	333.247	333.247	0	
		Seguridade:	0	0	0	
2008	Prog.de Apoio Admi.da Sec.do Trab.e Assistência Social					
		Total:	199.238	0	199.238	1
		Fiscal:	0	0	0	
		Seguridade:	199.238	0	199.238	
2009	Prog.de Apoio Administrativo da Sec.de Obras e Serv.Urbanos					
		Total:	1.718.144	1.718.144	0	5
		Fiscal:	1.718.144	1.718.144	0	
		Seguridade:	0	0	0	
2010	Prog.de Apoio Adm.da Sec.de Industria,Comércio,Meio Ambiente					
		Total:	159.649	159.649	0	0
		Fiscal:	159.649	159.649	0	
		Seguridade:	0	0	0	
2011	Programa de Operações Especiais					
		Total:	1.225.311	1.157.546	67.765	4
		Fiscal:	1.157.546	1.157.546	0	
		Seguridade:	67.765	0	67.765	
9999	Reserva de Contigência					
		Total:	345.000	345.000	0	1
		Fiscal:	345.000	345.000	0	
		Seguridade:	0	0	0	



Prefeitura Municipal de Salgado de São Félix

Secretaria de Finanças

Departamento de Contabilidade - Orçamento-Programa de 2021 - R\$ 1,00

Demonstrativo da Despesa por Programa

246

Código	Descrição do Programa	Esfera	Total	Direta	Indireta	%
Executivo						
Total do Poder:			33.202.000	22.165.097	11.036.903	96
Fiscal:			22.140.517	22.138.097	2.420	
Seguridade:			11.061.483	27.000	11.034.483	
1 - Fiscal:			23.438.517	23.436.097	2.420	
2 - Seguridade:			11.061.483	27.000	11.034.483	
3 - Total (1 + 2):			34.500.000	23.463.097	11.036.903	
Intra-Orçamentária:			0	0	0	


NEUZOMAR DE SOUSA SILVA
Contador


ANA MARIA DIAS PAZ
Secretaria


ADJAILSON PEDRO SILVA DE
ANDRADE
Prefeito Constitucional



Prefeitura Municipal de Salgado de São Félix

Secretaria de Finanças

Departamento de Contabilidade - Orçamento-Programa de 2021 - R\$ 1,00

Demonstrativo da Despesa por Ação Governamental

247

Código	Descrição da Ação Governamental	Esfera	Total	Direta	Indireta	%
Legislativo						
1001	Aquisição de Equipam. e Mat. Permanente					
		Total:	54.292	54.292	0	0
		Fiscal:	54.292	54.292	0	
		Seguridade:	0	0	0	
2001	Manut.dos Serv.Legisl.e Administrativos					
		Total:	1.243.708	1.243.708	0	4
		Fiscal:	1.243.708	1.243.708	0	
		Seguridade:	0	0	0	
Total do Poder:			1.298.000	1.298.000	0	4
Fiscal:			1.298.000	1.298.000	0	
Seguridade:			0	0	0	

**Prefeitura Municipal de Salgado de São Félix**

Secretaria de Finanças

Departamento de Contabilidade - Orçamento-Programa de 2021 - R\$ 1,00

Demonstrativo da Despesa por Ação Governamental

248

Código	Descrição da Ação Governamental	Esfera	Total	Direta	Indireta	%
Executivo						
0001	Pagamento de Sentenças Judiciais					
		Total:	137.800	137.800	0	0
		Fiscal:	137.800	137.800	0	
		Seguridade:	0	0	0	
0002	Contribuição para o PASEP					
		Total:	331.128	331.128	0	1
		Fiscal:	331.128	331.128	0	
		Seguridade:	0	0	0	
0003	Amortiz. de Dívida com Encargos Sociais					
		Total:	380.947	380.947	0	1
		Fiscal:	380.947	380.947	0	
		Seguridade:	0	0	0	
0004	Amortiz. de Dívida Contratada					
		Total:	307.671	307.671	0	1
		Fiscal:	307.671	307.671	0	
		Seguridade:	0	0	0	
0005	Contribuição para o PASEP FMS					
		Total:	61.779	0	61.779	0
		Fiscal:	0	0	0	
		Seguridade:	61.779	0	61.779	
0006	Contribuição para o PASEP FMAS					
		Total:	5.986	0	5.986	0
		Fiscal:	0	0	0	
		Seguridade:	5.986	0	5.986	
1002	Aquis.de Móveis, Equip.e Veículos					
		Total:	11.000	11.000	0	0
		Fiscal:	11.000	11.000	0	
		Seguridade:	0	0	0	
1003	Aquis.de Móveis, Equip.e Veículos					
		Total:	4.637	4.637	0	0
		Fiscal:	4.637	4.637	0	
		Seguridade:	0	0	0	
1004	Aquis.de Móveis, Equip.e Veículos					
		Total:	12.524	12.524	0	0
		Fiscal:	12.524	12.524	0	
		Seguridade:	0	0	0	
1005	Aquis.de Móveis, Veículos e Equipamentos					
		Total:	11.000	11.000	0	0
		Fiscal:	11.000	11.000	0	
		Seguridade:	0	0	0	
1006	Const/Ampli. e Rest. de Barreiros,Açúdes Cisternas e Sistemas de Abast D' Agua					
		Total:	110.000	110.000	0	0
		Fiscal:	110.000	110.000	0	
		Seguridade:	0	0	0	
1008	Const.Ampl.e Rest.de Pontes, Mata-Burros e Passagens Molhadas e Bueiras					
		Total:	41.745	41.745	0	0
		Fiscal:	41.745	41.745	0	
		Seguridade:	0	0	0	

**Prefeitura Municipal de Salgado de São Félix**

Secretaria de Finanças

Departamento de Contabilidade - Orçamento-Programa de 2021 - R\$ 1,00

Demonstrativo da Despesa por Ação Governamental

249

Código	Descrição da Ação Governamental	Esfera	Total	Direta	Indireta	%
Executivo						
1011	Impl.e Recup.da Rede Elétrica Rural					
		Total:	12.100	12.100	0	0
		Fiscal:	12.100	12.100	0	
		Seguridade:	0	0	0	
1015	Aquisição e/ou Desaprop.de Imóveis para Implantação de Proj.na Área Educacional					
		Total:	25.047	25.047	0	0
		Fiscal:	25.047	25.047	0	
		Seguridade:	0	0	0	
1016	Const.Ampl.e Reforma de Unid.Escolares					
		Total:	144.000	144.000	0	0
		Fiscal:	144.000	144.000	0	
		Seguridade:	0	0	0	
1017	Aquis.de Móveis e Equipamentos p/ Educ. Fundamental					
		Total:	160.000	160.000	0	0
		Fiscal:	160.000	160.000	0	
		Seguridade:	0	0	0	
1020	Const.Ampliação e Reforma de Creches					
		Total:	673.198	673.198	0	2
		Fiscal:	673.198	673.198	0	
		Seguridade:	0	0	0	
1021	Aquis.de Móveis,Equip.e Utens.p/as Creches Municipais					
		Total:	109.860	109.860	0	0
		Fiscal:	109.860	109.860	0	
		Seguridade:	0	0	0	
1024	Implantação e Melhor. de Bandas Marciais					
		Total:	8.349	8.349	0	0
		Fiscal:	8.349	8.349	0	
		Seguridade:	0	0	0	
1025	Const.Ampl.e Reforma de Quadras Poliesportivas e Campos de Futebol					
		Total:	416.471	416.471	0	1
		Fiscal:	416.471	416.471	0	
		Seguridade:	0	0	0	
1026	Aquis.de Móveis, Equipamentos e Veículos p/ Secretaria de Saude					
		Total:	335.395	0	335.395	1
		Fiscal:	0	0	0	
		Seguridade:	335.395	0	335.395	
1027	Aquis.e/ou Desaprop.de Imóveis p/Implant de Projetos de Saúde Pública					
		Total:	25.047	0	25.047	0
		Fiscal:	0	0	0	
		Seguridade:	25.047	0	25.047	
1028	Const/Ref/Ampl. das Unidades de Saúde e Policlínica					
		Total:	341.261	0	341.261	1
		Fiscal:	0	0	0	
		Seguridade:	341.261	0	341.261	
1035	Aquis.de Veículos, Móveis e Equipamentos p/ Assistencia Social					
		Total:	72.600	0	72.600	0
		Fiscal:	0	0	0	
		Seguridade:	72.600	0	72.600	

**Prefeitura Municipal de Salgado de São Félix**

Secretaria de Finanças

Departamento de Contabilidade - Orçamento-Programa de 2021 - R\$ 1,00

Demonstrativo da Despesa por Ação Governamental

250

Código	Descrição da Ação Governamental	Esfera	Total	Direta	Indireta	%
Executivo						
1036	Const/Ampl/Recup de Prédios Públicos					
		Total:	66.792	66.792	0	0
		Fiscal:	66.792	66.792	0	
		Seguridade:	0	0	0	
1037	Aquis.e/ou Desapropiação de Imóveis					
		Total:	50.094	50.094	0	0
		Fiscal:	50.094	50.094	0	
		Seguridade:	0	0	0	
1038	Const/Ampl/Recup. de Cemitérios					
		Total:	50.094	50.094	0	0
		Fiscal:	50.094	50.094	0	
		Seguridade:	0	0	0	
1039	Const/Recup/Ampl. de Praças Públicas e Areas de Lazer					
		Total:	87.441	87.441	0	0
		Fiscal:	87.441	87.441	0	
		Seguridade:	0	0	0	
1040	Const.Ampl.Refor.e Equip.de Feiras e Mercados Públicos					
		Total:	245.298	245.298	0	1
		Fiscal:	245.298	245.298	0	
		Seguridade:	0	0	0	
1041	Construção de Pavim.em Paralelepipedos e Meio Fios.					
		Total:	375.264	375.264	0	1
		Fiscal:	375.264	375.264	0	
		Seguridade:	0	0	0	
1042	Aquis.de Veículos, Móveis e Equipamentos p Sec de Obras e Serv. Urbanos					
		Total:	94.094	94.094	0	0
		Fiscal:	94.094	94.094	0	
		Seguridade:	0	0	0	
1046	Impl.e Ampl.da Rede de Esgot.Sanitários					
		Total:	83.490	83.490	0	0
		Fiscal:	83.490	83.490	0	
		Seguridade:	0	0	0	
1048	Impl.e Manut.de Rede de Ilumin. Pública					
		Total:	66.792	66.792	0	0
		Fiscal:	66.792	66.792	0	
		Seguridade:	0	0	0	
1051	Aquis.de Móveis, Equipamentos e Acervo p Biblioteca Municipal					
		Total:	6.679	6.679	0	0
		Fiscal:	6.679	6.679	0	
		Seguridade:	0	0	0	
1053	Implantação/implementação de Sistema de Coleta Seletiva e tratamento de Resíduos Sólidos					
		Total:	21.000	21.000	0	0
		Fiscal:	21.000	21.000	0	
		Seguridade:	0	0	0	
1054	Implantação/Implementação de Sistema de Energia Solar em Equipamentos Públicos					
		Total:	75.000	75.000	0	0
		Fiscal:	75.000	75.000	0	
		Seguridade:	0	0	0	

**Prefeitura Municipal de Salgado de São Félix**

Secretaria de Finanças

Departamento de Contabilidade - Orçamento-Programa de 2021 - R\$ 1,00

Demonstrativo da Despesa por Ação Governamental

251

Código	Descrição da Ação Governamental	Esfera	Total	Direta	Indireta	%
Executivo						
1056	Aquisição de Veículos e Transporte para a Educação					
		Total:	192.500	192.500	0	1
		Fiscal:	192.500	192.500	0	
		Seguridade:	0	0	0	
1057	Const/Reforma/Ampliação do CRAS					
		Total:	123.500	0	123.500	0
		Fiscal:	0	0	0	
		Seguridade:	123.500	0	123.500	
2002	Manut.das Ativ.do Gabinete do Prefeito					
		Total:	861.454	861.454	0	2
		Fiscal:	849.454	849.454	0	
		Seguridade:	12.000	12.000	0	
2003	Manut.das Ativ.da Sec. de Administração					
		Total:	1.436.180	1.436.180	0	4
		Fiscal:	1.436.180	1.436.180	0	
		Seguridade:	0	0	0	
2004	Manut.das Ativ.da Sec. de Finanças					
		Total:	686.066	686.066	0	2
		Fiscal:	686.066	686.066	0	
		Seguridade:	0	0	0	
2005	Manut.das Ativ.da Sec.de Agric.e Abastecimento					
		Total:	322.247	322.247	0	1
		Fiscal:	322.247	322.247	0	
		Seguridade:	0	0	0	
2006	Incentivo as Ativ.Rurais e ao Homem do Campo					
		Total:	62.619	62.619	0	0
		Fiscal:	62.619	62.619	0	
		Seguridade:	0	0	0	
2008	Manut.do Programa da Merenda Escolar					
		Total:	322.547	322.547	0	1
		Fiscal:	322.547	322.547	0	
		Seguridade:	0	0	0	
2009	Manut.das Ativ.do Transp. Escolar					
		Total:	788.106	788.106	0	2
		Fiscal:	788.106	788.106	0	
		Seguridade:	0	0	0	
2010	Manut.das Ativ.dos Conselhos Escolares					
		Total:	20.038	20.038	0	0
		Fiscal:	20.038	20.038	0	
		Seguridade:	0	0	0	
2011	Distrib. de Fardam.e Material Escolar p/ Alunos do Ensino Fundamental					
		Total:	80.707	80.707	0	0
		Fiscal:	80.707	80.707	0	
		Seguridade:	0	0	0	
2012	Manut.das Ativ.do Ensino Fundam.-FUNDEB 60%					
		Total:	5.490.598	5.490.598	0	16
		Fiscal:	5.490.598	5.490.598	0	
		Seguridade:	0	0	0	

**Prefeitura Municipal de Salgado de São Félix**

Secretaria de Finanças

Departamento de Contabilidade - Orçamento-Programa de 2021 - R\$ 1,00

Demonstrativo da Despesa por Ação Governamental

252

Código	Descrição da Ação Governamental	Esfera	Total	Direta	Indireta	%
Executivo						
2013	Manut.das Ativ.do Ensino Fundam.-FUNDEB 40%					
		Total:	3.660.397	3.660.397	0	11
		Fiscal:	3.660.397	3.660.397	0	
		Seguridade:	0	0	0	
2014	Manut.das Ativ.do Ensino Fundament.-MDE					
		Total:	582.240	582.240	0	2
		Fiscal:	582.240	582.240	0	
		Seguridade:	0	0	0	
2015	Manut.das Ativ.do Ensino Fundament.-QSE					
		Total:	234.707	234.707	0	1
		Fiscal:	234.707	234.707	0	
		Seguridade:	0	0	0	
2020	Manut. das Ativ. das Bandas Marciais					
		Total:	48.612	48.612	0	0
		Fiscal:	48.612	48.612	0	
		Seguridade:	0	0	0	
2021	Distribuição de Materiais Esportivos					
		Total:	25.047	25.047	0	0
		Fiscal:	25.047	25.047	0	
		Seguridade:	0	0	0	
2022	Manut do Programa de Realização de Eventos Esportivos					
		Total:	32.439	32.439	0	0
		Fiscal:	32.439	32.439	0	
		Seguridade:	0	0	0	
2025	Manut.das Atividades dos ACS's					
		Total:	764.631	5.000	759.631	2
		Fiscal:	0	0	0	
		Seguridade:	764.631	5.000	759.631	
2026	Manut.das Atividades do PSF					
		Total:	967.882	0	967.882	3
		Fiscal:	0	0	0	
		Seguridade:	967.882	0	967.882	
2028	Manut.das Atividades de Vigil.Sanitária					
		Total:	61.086	5.000	56.086	0
		Fiscal:	0	0	0	
		Seguridade:	61.086	5.000	56.086	
2030	Manut.das Ativ.do Programa Previne Brasil					
		Total:	197.385	5.000	192.385	1
		Fiscal:	0	0	0	
		Seguridade:	197.385	5.000	192.385	
2037	Manut.das Ativ.dos Conselhos Sociais					
		Total:	20.298	0	20.298	0
		Fiscal:	0	0	0	
		Seguridade:	20.298	0	20.298	
2038	Promoção de Assistência Social a Pessoas Carentes					
		Total:	22.645	0	22.645	0
		Fiscal:	0	0	0	
		Seguridade:	22.645	0	22.645	

**Prefeitura Municipal de Salgado de São Félix**

Secretaria de Finanças

Departamento de Contabilidade - Orçamento-Programa de 2021 - R\$ 1,00

Demonstrativo da Despesa por Ação Governamental

253

Código	Descrição da Ação Governamental	Esfera	Total	Direta	Indireta	%
Executivo						
2041	Manut.das Ações de Proteção Social					
		Total:	83.494	0	83.494	0
		Fiscal:	0	0	0	
		Seguridade:	83.494	0	83.494	
2043	Distribuição de Peixes e gêneros alimentícios em dias Santos					
		Total:	48.950	0	48.950	0
		Fiscal:	0	0	0	
		Seguridade:	48.950	0	48.950	
2044	Manut.das Ativ.Adm.da Sec.de Obras e Serviços Urbanos					
		Total:	1.624.050	1.624.050	0	5
		Fiscal:	1.624.050	1.624.050	0	
		Seguridade:	0	0	0	
2045	Manut.das Ativ.do Serv.de Limp.Urbana					
		Total:	59.348	59.348	0	0
		Fiscal:	59.348	59.348	0	
		Seguridade:	0	0	0	
2047	Manut das Ativ Preserv Margens Ciliares Rio Paraíba e Reflor de Áreas de Preserv					
		Total:	10.020	10.020	0	0
		Fiscal:	10.020	10.020	0	
		Seguridade:	0	0	0	
2048	Manut.das Ativ.da Sec.do Comércio, Industria, Turismo e Meio Ambiente					
		Total:	159.649	159.649	0	0
		Fiscal:	159.649	159.649	0	
		Seguridade:	0	0	0	
2050	Manut.das Ativ.do Controle Interno					
		Total:	176.514	176.514	0	1
		Fiscal:	176.514	176.514	0	
		Seguridade:	0	0	0	
2053	Concessão de Apoio as Ativ.Artístico-Culturais do Município					
		Total:	23.247	23.247	0	0
		Fiscal:	23.247	23.247	0	
		Seguridade:	0	0	0	
2054	Real.de Eventos Cultur.Turíst.e de Lazer					
		Total:	229.508	229.508	0	1
		Fiscal:	229.508	229.508	0	
		Seguridade:	0	0	0	
2055	Manut.das Atividades da Cultura					
		Total:	488.087	488.087	0	1
		Fiscal:	488.087	488.087	0	
		Seguridade:	0	0	0	
2081	Manut. das Ativ. do Fundo M. Assistencia Social					
		Total:	683.070	0	683.070	2
		Fiscal:	0	0	0	
		Seguridade:	683.070	0	683.070	
2082	Manut do Fundo Municipal de Saude					
		Total:	2.761.053	0	2.761.053	8
		Fiscal:	0	0	0	
		Seguridade:	2.761.053	0	2.761.053	

**Prefeitura Municipal de Salgado de São Félix**

Secretaria de Finanças

Departamento de Contabilidade - Orçamento-Programa de 2021 - R\$ 1,00

Demonstrativo da Despesa por Ação Governamental

254

Código	Descrição da Ação Governamental	Esfera	Total	Direta	Indireta	%
Executivo						
2084	Manut. do Piso de Atenção Básica Fixo (P AB FIXO)					
		Total:	1.682.388	0	1.682.388	5
		Fiscal:	0	0	0	
		Seguridade:	1.682.388	0	1.682.388	
2085	Manut Programa SAUDE BUCAL					
		Total:	306.058	0	306.058	1
		Fiscal:	0	0	0	
		Seguridade:	306.058	0	306.058	
2086	Manutenção do Progra de Avaliação de Desempenho					
		Total:	877.315	0	877.315	3
		Fiscal:	0	0	0	
		Seguridade:	877.315	0	877.315	
2087	Teto Municipal da Média e Alta Complex Ambulatorial e Hospitalar					
		Total:	222.585	0	222.585	1
		Fiscal:	0	0	0	
		Seguridade:	222.585	0	222.585	
2088	Teto Munic Rede Brasil Sem Miséria					
		Total:	182.843	0	182.843	1
		Fiscal:	0	0	0	
		Seguridade:	182.843	0	182.843	
2089	Piso Fixo de Vigilancia em Saude					
		Total:	318.814	0	318.814	1
		Fiscal:	0	0	0	
		Seguridade:	318.814	0	318.814	
2090	Assistencia Farmaceutica					
		Total:	149.265	0	149.265	0
		Fiscal:	0	0	0	
		Seguridade:	149.265	0	149.265	
2091	Outros Prog Financ por Transf. Fundo a Fundo					
		Total:	251.300	0	251.300	1
		Fiscal:	0	0	0	
		Seguridade:	251.300	0	251.300	
2092	Manut dos Serviços de Conv e Fort de Vinculos - Piso Básico Variav - SCFV					
		Total:	213.812	0	213.812	1
		Fiscal:	2.420	0	2.420	
		Seguridade:	211.392	0	211.392	
2093	Fortalecimento do Controle Social - IGD					
		Total:	11.953	0	11.953	0
		Fiscal:	0	0	0	
		Seguridade:	11.953	0	11.953	
2094	Gestão de Prog. Bolsa Familia e Cadastro Único - IGD Bolsa					
		Total:	34.425	0	34.425	0
		Fiscal:	0	0	0	
		Seguridade:	34.425	0	34.425	
2095	Outras Transf do FNAS					
		Total:	86.345	0	86.345	0
		Fiscal:	0	0	0	
		Seguridade:	86.345	0	86.345	

**Prefeitura Municipal de Salgado de São Félix**

Secretaria de Finanças

Departamento de Contabilidade - Orçamento-Programa de 2021 - R\$ 1,00

Demonstrativo da Despesa por Ação Governamental

255

Código	Descrição da Ação Governamental	Esfera	Total	Direta	Indireta	%
Executivo						
2097	Outras Transferencias do FNDE					
		Total:	68.655	68.655	0	0
		Fiscal:	68.655	68.655	0	
		Seguridade:	0	0	0	
2099	Manutenção do Programa Criança Feliz					
		Total:	117.134	0	117.134	0
		Fiscal:	0	0	0	
		Seguridade:	117.134	0	117.134	
2102	Manut do Conselho Municipal de Saude					
		Total:	12.100	0	12.100	0
		Fiscal:	0	0	0	
		Seguridade:	12.100	0	12.100	
2106	MANUTENÇÃO DE AUXILIO AS ENTIDADES SOCIAIS					
		Total:	9.504	0	9.504	0
		Fiscal:	0	0	0	
		Seguridade:	9.504	0	9.504	
9001	Reserva de Contingência					
		Total:	345.000	345.000	0	1
		Fiscal:	345.000	345.000	0	
		Seguridade:	0	0	0	
Total do Poder:			33.202.000	22.165.097	11.036.903	96
Fiscal:			22.140.517	22.138.097	2.420	
Seguridade:			11.061.483	27.000	11.034.483	
1 - Fiscal:			23.438.517	23.436.097	2.420	
2 - Seguridade:			11.061.483	27.000	11.034.483	
3 - Total (1 + 2):			34.500.000	23.463.097	11.036.903	
Intra-Orçamentária:			0	0	0	


 NEUZOMAR DE SOUSA SILVA
 Contador


 ANA MARIA DIAS PAZ
 Secretaria


 ADJAILSON PEDRO SILVA DE
 ANDRADE
 Prefeito Constitucional



Prefeitura Municipal de Salgado de São Félix

Secretaria de Finanças

Departamento de Contabilidade - Orçamento-Programa de 2021 - R\$ 1,00

Demonstrativo da Despesa por Órgão

256

Código	Descrição do Órgão	Esfera	Total	Direta	Indireta	%
Legislativo						
01.010	Câmara Municipal de Salgado de São Félix					
		Total:	1.298.000	1.298.000	0	4
		Fiscal:	1.298.000	1.298.000	0	
		Seguridade:	0	0	0	
		Total do Poder:	1.298.000	1.298.000	0	4
		Fiscal:	1.298.000	1.298.000	0	
		Seguridade:	0	0	0	

**Prefeitura Municipal de Salgado de São Félix**

Secretaria de Finanças

Departamento de Contabilidade - Orçamento-Programa de 2021 - R\$ 1,00

Demonstrativo da Despesa por Órgão

257

Código	Descrição do Órgão	Esfera	Total	Direta	Indireta	%
Executivo						
02.010	Gabinete do Prefeito					
		Total:	872.454	872.454	0	3
		Fiscal:	860.454	860.454	0	
		Seguridade:	12.000	12.000	0	
02.020	Secretaria de Administração					
		Total:	1.440.817	1.440.817	0	4
		Fiscal:	1.440.817	1.440.817	0	
		Seguridade:	0	0	0	
02.030	Secretaria de Finanças					
		Total:	1.856.136	1.856.136	0	5
		Fiscal:	1.856.136	1.856.136	0	
		Seguridade:	0	0	0	
02.040	Sec. de Agricultura e Abastecimento					
		Total:	559.711	559.711	0	2
		Fiscal:	559.711	559.711	0	
		Seguridade:	0	0	0	
02.050	Secretaria de Educação					
		Total:	12.552.600	12.552.600	0	36
		Fiscal:	12.552.600	12.552.600	0	
		Seguridade:	0	0	0	
02.060	Fundo Municipal de Saúde					
		Total:	9.518.187	15.000	9.503.187	28
		Fiscal:	0	0	0	
		Seguridade:	9.518.187	15.000	9.503.187	
02.070	Fundo Municipal de Assistência Social					
		Total:	1.533.716	0	1.533.716	4
		Fiscal:	2.420	0	2.420	
		Seguridade:	1.531.296	0	1.531.296	
02.080	Secretaria de Infraestrutura					
		Total:	2.877.757	2.877.757	0	8
		Fiscal:	2.877.757	2.877.757	0	
		Seguridade:	0	0	0	
02.090	Sec.de Ind,Comércio,Turismo e Meio Ambiente					
		Total:	190.669	190.669	0	1
		Fiscal:	190.669	190.669	0	
		Seguridade:	0	0	0	
02.100	Secretaria de Controle Interno					
		Total:	176.514	176.514	0	1
		Fiscal:	176.514	176.514	0	
		Seguridade:	0	0	0	
02.110	Secretaria de Cultura e Esporte					
		Total:	1.278.439	1.278.439	0	4
		Fiscal:	1.278.439	1.278.439	0	
		Seguridade:	0	0	0	
02.990	Reserva de Contigência					
		Total:	345.000	345.000	0	1
		Fiscal:	345.000	345.000	0	
		Seguridade:	0	0	0	
		Total do Poder:	33.202.000	22.165.097	11.036.903	96
		Fiscal:	22.140.517	22.138.097	2.420	
		Seguridade:	11.061.483	27.000	11.034.483	



Prefeitura Municipal de Salgado de São Félix

Secretaria de Finanças

Departamento de Contabilidade - Orçamento-Programa de 2021 - R\$ 1,00

Demonstrativo da Despesa por Órgão

258

Código	Descrição do Órgão	Esfera	Total	Direta	Indireta	%
		1 - Fiscal:	23.438.517	23.436.097	2.420	
		2 - Seguridade:	11.061.483	27.000	11.034.483	
		3 - Total (1 + 2):	34.500.000	23.463.097	11.036.903	
		Intra-Orçamentária:	0	0	0	


NEUZOMAR DE SOUSA SILVA
Contador


ANA MARIA DIAS PAZ
Secretaria


ADJAILSON PEDRO SILVA DE
ANDRADE
Prefeito Constitucional



Prefeitura Municipal de Salgado de São Félix

Secretaria de Finanças

Departamento de Contabilidade - Orçamento-Programa de 2021 - R\$ 1,00

Demonstrativo da Despesa por SubElemento de Despesa

259

Código	Descrição do SubElemento de Despesa	Esfera	Total	Direta	Indireta	%
Legislativo						
099	SEM APLICAÇÃO					
		Total:	1.298.000	1.298.000	0	4
		Fiscal:	1.298.000	1.298.000	0	
		Seguridade:	0	0	0	
		Total do Poder:	1.298.000	1.298.000	0	4
		Fiscal:	1.298.000	1.298.000	0	
		Seguridade:	0	0	0	



Prefeitura Municipal de Salgado de São Félix

Secretaria de Finanças

Departamento de Contabilidade - Orçamento-Programa de 2021 - R\$ 1,00

Demonstrativo da Despesa por SubElemento de Despesa

260

Código	Descrição do SubElemento de Despesa	Esfera	Total	Direta	Indireta	%
Executivo						
099	SEM APLICAÇÃO					
		Total:	33.202.000	22.165.097	11.036.903	96
		Fiscal:	22.140.517	22.138.097	2.420	
		Seguridade:	11.061.483	27.000	11.034.483	
		Total do Poder:	33.202.000	22.165.097	11.036.903	96
		Fiscal:	22.140.517	22.138.097	2.420	
		Seguridade:	11.061.483	27.000	11.034.483	
		1 - Fiscal:	23.438.517	23.436.097	2.420	
		2 - Seguridade:	11.061.483	27.000	11.034.483	
		3 - Total (1 + 2):	34.500.000	23.463.097	11.036.903	
		Intra-Orçamentária:	0	0	0	


 NEUZOMAR DE SOUSA SILVA
 Contador


 ANA MARIA DIAS PAZ
 Secretária


 ADJAILSON PEDRO SILVA DE
 ANDRADE
 Prefeito Constitucional



Prefeitura Municipal de Salgado de São Félix

Secretaria de Finanças

Departamento de Contabilidade - Orçamento-Programa de 2021 - R\$ 1,00

Demonstrativo da Despesa por Fonte de Recurso

261

Código	Descrição da Fonte de Recurso	Esfera	Total	Direta	Indireta	%
Legislativo						
1001	Recursos Ordinários					
		Total:	1.298.000	1.298.000	0	4
		Fiscal:	1.298.000	1.298.000	0	
		Seguridade:	0	0	0	
		Total do Poder:	1.298.000	1.298.000	0	4
		Fiscal:	1.298.000	1.298.000	0	
		Seguridade:	0	0	0	

**Prefeitura Municipal de Salgado de São Félix**

Secretaria de Finanças

Departamento de Contabilidade - Orçamento-Programa de 2021 - R\$ 1,00

Demonstrativo da Despesa por Fonte de Recurso

262

Código	Descrição da Fonte de Recurso	Esfera	Total	Direta	Indireta	%
Executivo						
1001	Recursos Ordinários					
		Total:	9.138.035	8.335.482	802.553	26
		Fiscal:	8.323.482	8.323.482	0	
		Seguridade:	814.553	12.000	802.553	
1111	Receitas de Impostos e de Transferência de Impostos - Educação *					
		Total:	1.369.483	1.369.483	0	4
		Fiscal:	1.369.483	1.369.483	0	
		Seguridade:	0	0	0	
1112	Transferências do FUNDEB 60%					
		Total:	5.490.598	5.490.598	0	16
		Fiscal:	5.490.598	5.490.598	0	
		Seguridade:	0	0	0	
1113	Transferências do FUNDEB 40%					
		Total:	3.660.397	3.660.397	0	11
		Fiscal:	3.660.397	3.660.397	0	
		Seguridade:	0	0	0	
1120	Transferência do Salário-Educação					
		Total:	234.707	234.707	0	1
		Fiscal:	234.707	234.707	0	
		Seguridade:	0	0	0	
1122	Transferências de Recursos do FNDE Referentes ao Programa Nacional de Alimentação Escolar (PNAE)					
		Total:	245.547	245.547	0	1
		Fiscal:	245.547	245.547	0	
		Seguridade:	0	0	0	
1123	Transferências de Recursos do FNDE Referentes ao Programa Nacional de Apoio ao Transporte Escolar (P					
		Total:	299.758	299.758	0	1
		Fiscal:	299.758	299.758	0	
		Seguridade:	0	0	0	
1124	Outras Transferências de Recursos do FNDE					
		Total:	481.043	481.043	0	1
		Fiscal:	481.043	481.043	0	
		Seguridade:	0	0	0	
1125	Transferências de Convênios - Educação					
		Total:	925.710	925.710	0	3
		Fiscal:	925.710	925.710	0	
		Seguridade:	0	0	0	
1211	Receitas de Impostos e de Transferência de Impostos - Saúde *					
		Total:	2.975.164	0	2.975.164	9
		Fiscal:	0	0	0	
		Seguridade:	2.975.164	0	2.975.164	
1214	Transferências Fundo a Fundo de Recursos do SUS provenientes do Governo Federal - Bloco de Custeio d					
		Total:	5.981.552	15.000	5.966.552	17
		Fiscal:	0	0	0	
		Seguridade:	5.981.552	15.000	5.966.552	
1215	Transferências Fundo a Fundo de Recursos do SUS provenientes do Governo Federal - Bloco de Investime					
		Total:	561.471	0	561.471	2
		Fiscal:	0	0	0	
		Seguridade:	561.471	0	561.471	

**Prefeitura Municipal de Salgado de São Félix**

Secretaria de Finanças

Departamento de Contabilidade - Orçamento-Programa de 2021 - R\$ 1,00

Demonstrativo da Despesa por Fonte de Recurso

263

Código	Descrição da Fonte de Recurso	Esfera	Total	Direta	Indireta	%
Executivo						
1311	Transferência de Recursos do Fundo Nacional de Assistência Social - FNAS					
		Total:	487.336	0	487.336	1
		Fiscal:	2.420	0	2.420	
		Seguridade:	484.916	0	484.916	
1510	Outras Transferências de Convênios ou Contratos de Repasse da União					
		Total:	750.278	566.278	184.000	2
		Fiscal:	566.278	566.278	0	
		Seguridade:	184.000	0	184.000	
1520	Outras Transferências de Convênios ou Contratos de Repasse dos Estados					
		Total:	191.827	132.000	59.827	1
		Fiscal:	132.000	132.000	0	
		Seguridade:	59.827	0	59.827	
1610	Recursos da CIDE					
		Total:	15.819	15.819	0	0
		Fiscal:	15.819	15.819	0	
		Seguridade:	0	0	0	
1620	Contribuição para o custeio dos serviços de iluminação pública - COSIP					
		Total:	393.275	393.275	0	1
		Fiscal:	393.275	393.275	0	
		Seguridade:	0	0	0	
Total do Poder:			33.202.000	22.165.097	11.036.903	96
Fiscal:			22.140.517	22.138.097	2.420	
Seguridade:			11.061.483	27.000	11.034.483	
1 - Fiscal:			23.438.517	23.436.097	2.420	
2 - Seguridade:			11.061.483	27.000	11.034.483	
3 - Total (1 + 2):			34.500.000	23.463.097	11.036.903	
Intra-Orçamentária:			0	0	0	



NEUZOMAR DE SOUSA SILVA
Contador



ANA MARIA DIAS PAZ
Secretaria



ADJAILSON PEDRO SILVA DE
ANDRADE
Prefeito Constitucional

**Prefeitura Municipal de Salgado de São Félix**

Secretaria de Finanças

Departamento de Contabilidade - Orçamento-Programa de 2021 - R\$ 1,00

Demonstrativo da Despesa por Órgão e Unidade Orçamentária

264

Código	Descrição	Esfera	Total	Direta	Indireta	%
01 Legislativo						
01.010	Câmara Municipal de Salgado de São Félix					
		Total:	1.298.000	1.298.000	0	4
		Fiscal:	1.298.000	1.298.000	0	
		Seguridade:	0	0	0	
02 Executivo						
02.010	Gabinete do Prefeito					
		Total:	872.454	872.454	0	3
		Fiscal:	860.454	860.454	0	
		Seguridade:	12.000	12.000	0	
02.020	Secretaria de Administração					
		Total:	1.440.817	1.440.817	0	4
		Fiscal:	1.440.817	1.440.817	0	
		Seguridade:	0	0	0	
02.030	Secretaria de Finanças					
		Total:	1.856.136	1.856.136	0	5
		Fiscal:	1.856.136	1.856.136	0	
		Seguridade:	0	0	0	
02.040	Sec. de Agricultura e Abastecimento					
		Total:	559.711	559.711	0	2
		Fiscal:	559.711	559.711	0	
		Seguridade:	0	0	0	
02.050	Secretaria de Educação					
		Total:	12.552.600	12.552.600	0	36
		Fiscal:	12.552.600	12.552.600	0	
		Seguridade:	0	0	0	
02.080	Secretaria de Infraestrutura					
		Total:	2.877.757	2.877.757	0	8
		Fiscal:	2.877.757	2.877.757	0	
		Seguridade:	0	0	0	
02.090	Sec.de Ind,Comércio,Turismo e Meio Ambiente					
		Total:	190.669	190.669	0	1
		Fiscal:	190.669	190.669	0	
		Seguridade:	0	0	0	
02.100	Secretaria de Controle Interno					
		Total:	176.514	176.514	0	1
		Fiscal:	176.514	176.514	0	
		Seguridade:	0	0	0	
02.110	Secretaria de Cultura e Esporte					
		Total:	1.278.439	1.278.439	0	4
		Fiscal:	1.278.439	1.278.439	0	
		Seguridade:	0	0	0	
02.990	Reserva de Contigência					
		Total:	345.000	345.000	0	1
		Fiscal:	345.000	345.000	0	
		Seguridade:	0	0	0	
03 Fundo Municipal de Saúde de Salgado de São Félix						
02.060	Fundo Municipal de Saúde					
		Total:	9.518.187	15.000	9.503.187	28
		Fiscal:	0	0	0	
		Seguridade:	9.518.187	15.000	9.503.187	



Prefeitura Municipal de Salgado de São Félix

Secretaria de Finanças

Departamento de Contabilidade - Orçamento-Programa de 2021 - R\$ 1,00

Demonstrativo da Despesa por Órgão e Unidade Orçamentária

Código	Descrição	Esfera	Total	Direta	Indireta	%
04	Fundo Municipal de Assistência Social de Salgado de São Félix					
02.070	Fundo Municipal de Assistência Social					
	Total:		1.533.716	0	1.533.716	4
	Fiscal:		2.420	0	2.420	
	Seguridade:		1.531.296	0	1.531.296	
	1 - Fiscal:		23.438.517	23.436.097	2.420	
	2 - Seguridade:		11.061.483	27.000	11.034.483	
	3 - Total (1 + 2):		34.500.000	23.463.097	11.036.903	
	Intra-Orçamentária:		0	0	0	


 NEUZOMAR DE SOUSA SILVA
 Contador


 ANA MARIA DIAS PAZ
 Secretária


 ADJAILSON PEDRO SILVA DE
 ANDRADE
 Prefeito Constitucional

**Prefeitura Municipal de Salgado de São Félix**

Secretaria de Finanças

Departamento de Contabilidade - Orçamento-Programa de 2021 - R\$ 1,00

Demonstrativo da Evolução das Receitas Previstas nos Últimos 03 Exercícios

266

Cód. Receita	Descrição da Receita	2018	2019	2020	2021	
1.0.0.0.00.0.0.00	Receitas Correntes					
	Total:	137.518.705	33.991.420	34.762.725	33.822.184	34.942.377
	Direta:	117.400.188	30.420.284	29.824.989	28.795.072	28.359.844
	Indireta:	20.118.517	3.571.136	4.937.736	5.027.112	6.582.533
1.1.0.0.00.0.0.00	Impostos, Taxas e Contribuições de Melhoria					
	Total:	2.949.447	841.680	704.863	718.075	684.829
	Direta:	2.949.447	841.680	704.863	718.075	684.829
	Indireta:					
1.1.1.0.00.0.0.00	Impostos					
	Total:	2.920.604	827.880	699.257	714.111	679.356
	Direta:	2.920.604	827.880	699.257	714.111	679.356
	Indireta:					
1.1.1.2.00.0.0.00	Impostos sobre o Patrimônio					
	Total:	341.280	341.280			
	Direta:	341.280	341.280			
	Indireta:					
1.1.1.2.02.0.0.00	Imposto sobre a Propriedade Predial Territorial Urbana					
	Total:	6.600	6.600			
	Direta:	6.600	6.600			
	Indireta:					
1.1.1.2.04.0.0.00	Imposto Renda Prov. de Qualquer Natureza					
	Total:	290.400	290.400			
	Direta:	290.400	290.400			
	Indireta:					
1.1.1.2.04.3.1.00	Imposto de Renda Retido nas Fontes sobre Rendimentos do Trabalho					
	Total:	290.400	290.400			
	Direta:	290.400	290.400			
	Indireta:					
1.1.1.2.08.0.0.00	Imposto sobre Transmissão de Bens Imóveis - ITBI					
	Total:	44.280	44.280			
	Direta:	44.280	44.280			
	Indireta:					
1.1.1.3.00.0.0.00	Impostos sobre a Renda e Proventos de Qualquer Natureza					
	Total:	1.475.493	486.600	291.126	357.849	339.918
	Direta:	1.475.493	486.600	291.126	357.849	339.918
	Indireta:					
1.1.1.3.03.0.0.00	Imposto sobre a Renda - Retido na Fonte					
	Total:	988.893		291.126	357.849	339.918
	Direta:	988.893		291.126	357.849	339.918
	Indireta:					
1.1.1.3.03.1.1.00	Imposto sobre a Renda - Retido na Fonte - Trabalho – Principal					
	Total:	988.893		291.126	357.849	339.918
	Direta:	988.893		291.126	357.849	339.918
	Indireta:					
1.1.1.3.05.0.0.00	Imposto sobre Serviços de Qualquer Natureza					
	Total:	486.600	486.600			
	Direta:	486.600	486.600			
	Indireta:					



Cód. Receita	Descrição da Receita	2018	2019	2020	2021
1.1.1.3.05.0.1.00	Imposto sobre Serviços de Qualquer Natureza				
	Total:	486.600	486.600		
	Direta:	486.600	486.600		
	Indireta:				
1.1.1.8.00.0.0.00	Impostos Específicos de Estados, DF e Municípios				
	Total:	1.103.831	408.131	356.262	339.438
	Direta:	1.103.831	408.131	356.262	339.438
	Indireta:				
1.1.1.8.01.0.0.00	Impostos sobre o Patrimônio para Estados/DF/Municípios				
	Total:	29.270	8.880	5.356	15.034
	Direta:	29.270	8.880	5.356	15.034
	Indireta:				
1.1.1.8.01.1.1.00	Imposto sobre a Propriedade Predial e Territorial Urbana – Principal				
	Total:	16.709	4.309	1.891	10.509
	Direta:	16.709	4.309	1.891	10.509
	Indireta:				
1.1.1.8.01.4.1.00	Imposto sobre Transmissão “Inter Vivos” de Bens Imóveis e de Direitos Reais sobre Imóveis – Principal				
	Total:	12.561	4.571	3.465	4.525
	Direta:	12.561	4.571	3.465	4.525
	Indireta:				
1.1.1.8.02.0.0.00	Impostos sobre a Produção, Circulação de Mercadorias e Serviços				
	Total:	1.074.561	399.251	350.906	324.404
	Direta:	1.074.561	399.251	350.906	324.404
	Indireta:				
1.1.1.8.02.3.1.00	Imposto sobre Serviços de Qualquer Natureza – Principal				
	Total:	1.074.561	399.251	350.906	324.404
	Direta:	1.074.561	399.251	350.906	324.404
	Indireta:				
1.1.2.0.00.0.0.00	Taxas				
	Total:	28.843	13.800	5.606	5.473
	Direta:	28.843	13.800	5.606	5.473
	Indireta:				
1.1.2.1.00.0.0.00	Taxas pelo Exercício do Poder de Polícia				
	Total:	27.456	13.200	5.468	5.133
	Direta:	27.456	13.200	5.468	5.133
	Indireta:				
1.1.2.1.01.0.0.00	Taxas de Inspeção, Controle e Fiscalização				
	Total:	14.256	5.468	3.655	5.133
	Direta:	14.256	5.468	3.655	5.133
	Indireta:				
1.1.2.1.01.1.1.00	Taxas de Inspeção, Controle e Fiscalização – Principal				
	Total:	14.256	5.468	3.655	5.133
	Direta:	14.256	5.468	3.655	5.133
	Indireta:				
1.1.2.1.29.0.0.00	Taxa de Licença para Execução de Obras				
	Total:	5.400	5.400		
	Direta:	5.400	5.400		
	Indireta:				



Prefeitura Municipal de Salgado de São Félix

Secretaria de Finanças

Departamento de Contabilidade - Orçamento-Programa de 2021 - R\$ 1,00

Demonstrativo da Evolução das Receitas Previstas nos Últimos 03 Exercícios

268

Cód. Receita	Descrição da Receita	2018	2019	2020	2021
1.1.2.1.31.0.0.00	Taxa de Utilização de Área de Domínio Público				
	Total:	7.800	7.800		
	Direta:	7.800	7.800		
	Indireta:				
1.1.2.2.00.0.0.00	Taxas pela Prestação de Serviços				
	Total:	1.387	600	138	309
	Direta:	1.387	600	138	309
	Indireta:				
1.1.2.2.01.0.0.00	Taxas pela Prestação de Serviços				
	Total:	787	138	309	340
	Direta:	787	138	309	340
	Indireta:				
1.1.2.2.01.1.1.00	Taxas pela Prestação de Serviços – Principal				
	Total:	787	138	309	340
	Direta:	787	138	309	340
	Indireta:				
1.1.2.2.28.0.0.00	Taxa de Cemiterios				
	Total:	600	600		
	Direta:	600	600		
	Indireta:				
1.2.0.0.00.0.0.00	Contribuições				
	Total:	1.197.878	247.080	200.000	357.523
	Direta:	1.197.878	247.080	200.000	357.523
	Indireta:				
1.2.3.0.00.0.0.00	Contribuições para Entidades Privadas de Serviço Social e de Formação Profissional				
	Total:	247.080	247.080		
	Direta:	247.080	247.080		
	Indireta:				
1.2.4.0.00.0.0.00	Contribuição para o Custeio do Serviço de Iluminação Pública				
	Total:	950.798	200.000	357.523	393.275
	Direta:	950.798	200.000	357.523	393.275
	Indireta:				
1.2.4.0.00.1.1.00	Contribuição para o Custeio do Serviço de Iluminação Pública – Principal				
	Total:	950.798	200.000	357.523	393.275
	Direta:	950.798	200.000	357.523	393.275
	Indireta:				
1.3.0.0.00.0.0.00	Receita Patrimonial				
	Total:	524.795	362.640	86.722	54.816
	Direta:	435.212	336.360	41.628	42.537
	Indireta:	89.583	26.280	45.094	12.279
1.3.2.0.00.0.0.00	Valores Mobiliários				
	Total:	524.795	362.640	86.722	54.816
	Direta:	435.212	336.360	41.628	42.537
	Indireta:	89.583	26.280	45.094	12.279
1.3.2.1.00.0.0.00	Juros e Correções Monetárias				
	Total:	162.155	86.722	54.816	20.617
	Direta:	98.852	41.628	42.537	14.687
	Indireta:	63.303	45.094	12.279	5.930

**Prefeitura Municipal de Salgado de São Félix**

Secretaria de Finanças

Departamento de Contabilidade - Orçamento-Programa de 2021 - R\$ 1,00

Demonstrativo da Evolução das Receitas Previstas nos Últimos 03 Exercícios

269

Cód. Receita	Descrição da Receita	2018	2019	2020	2021
1.3.2.1.00.1.1.00	Remuneração de Depósitos Bancários – Principal - FUNDEB				
	Total:	6.148	1.557	3.843	748
	Direta:	6.148	1.557	3.843	748
	Indireta:				
1.3.2.1.00.1.1.01	Rem. de Outros Dep. Banc.de Recur. Vinculado				
	Total:	88.817	39.848	38.412	10.557
	Direta:	88.817	39.848	38.412	10.557
	Indireta:				
1.3.2.1.00.1.1.03	Remuneração de Outros Depósitos de Recursos não vinculados				
	Total:	12.218	7.157	1.519	3.542
	Direta:	3.887	223	282	3.382
	Indireta:	8.331	6.934	1.237	160
1.3.2.1.00.1.1.04	Rec. de Rem. de Dep. Banc. de Rec. Vinc. - FNAS				
	Total:	1.865	903	514	448
	Direta:				
	Indireta:	1.865	903	514	448
1.3.2.1.00.1.1.05	Rec. de Rem. de Dep. Banc. de Rec. Vinc. - Fundo de Saúde				
	Total:	53.107	37.257	10.528	5.322
	Direta:				
	Indireta:	53.107	37.257	10.528	5.322
1.3.2.5.00.0.0.00	Remuneração de Depósitos Bancários				
	Total:	362.640	362.640		
	Direta:	336.360	336.360		
	Indireta:	26.280	26.280		
1.3.2.5.01.0.0.00	Remuneração de Depósitos de Recursos Vinculados				
	Total:	68.640	68.640		
	Direta:	54.360	54.360		
	Indireta:	14.280	14.280		
1.3.2.5.01.0.2.00	Rec. de Rem. de Dep. Banc. de Rec. Vinc. - FUNDEB				
	Total:	9.000	9.000		
	Direta:	9.000	9.000		
	Indireta:				
1.3.2.5.01.0.3.00	Rec. de Rem. de Dep. Banc. de Rec. Vinc. - Fundo de Saúde				
	Total:	10.680	10.680		
	Direta:				
	Indireta:	10.680	10.680		
1.3.2.5.01.1.0.00	Rec. de Rem. de Dep. Banc. de Rec. Vinc. - FNAS				
	Total:	3.600	3.600		
	Direta:				
	Indireta:	3.600	3.600		
1.3.2.5.01.9.9.00	Rem. de Outros Dep. Banc.de Recur. Vinculado				
	Total:	45.360	45.360		
	Direta:	45.360	45.360		
	Indireta:				
1.3.2.5.02.0.0.00	Remuneração de Dep.Banc.de Recur. Não Vinculados				
	Total:	294.000	294.000		
	Direta:	282.000	282.000		
	Indireta:	12.000	12.000		



Prefeitura Municipal de Salgado de São Félix

Secretaria de Finanças

Departamento de Contabilidade - Orçamento-Programa de 2021 - R\$ 1,00

Demonstrativo da Evolução das Receitas Previstas nos Últimos 03 Exercícios

270

Cód. Receita	Descrição da Receita	2018	2019	2020	2021	
1.3.2.5.02.9.9.00	Remuneração de Outros Depósitos de Recursos não vinculados					
	Total:	294.000	294.000			
	Direta:	282.000	282.000			
	Indireta:	12.000	12.000			
1.6.0.0.00.0.0.00	Receita de Serviços					
	Total:	64.680	64.680			
	Direta:	64.680	64.680			
	Indireta:					
1.6.0.0.13.0.0.00	Serviços Administrativos					
	Total:	64.680	64.680			
	Direta:	64.680	64.680			
	Indireta:					
1.6.0.0.13.0.1.00	Serviços Inscrição em Concursos Públicos					
	Total:	60.000	60.000			
	Direta:	60.000	60.000			
	Indireta:					
1.6.0.0.13.0.2.00	Serviços de Venda de Editais					
	Total:	4.680	4.680			
	Direta:	4.680	4.680			
	Indireta:					
1.7.0.0.00.0.0.00	Transferências Correntes					
	Total:	131.974.100	32.433.340	33.641.102	32.535.152	33.364.507
	Direta:	112.058.651	28.888.484	28.748.460	27.520.319	26.901.389
	Indireta:	19.915.449	3.544.856	4.892.642	5.014.833	6.463.118
1.7.1.0.00.0.0.00	Transferências da União e de suas Entidades					
	Total:	63.751.246		21.329.471	20.648.242	21.773.533
	Direta:	47.472.009		16.464.429	15.663.769	15.343.811
	Indireta:	16.279.237		4.865.042	4.984.473	6.429.722
1.7.1.8.00.0.0.00	Transferências da União - Específicas de Estados, DF e Municípios					
	Total:	63.751.246		21.329.471	20.648.242	21.773.533
	Direta:	47.472.009		16.464.429	15.663.769	15.343.811
	Indireta:	16.279.237		4.865.042	4.984.473	6.429.722
1.7.1.8.01.0.0.00	Participação na Receita da União					
	Total:	42.634.252		14.234.662	14.154.128	14.245.463
	Direta:	42.634.252		14.234.662	14.154.128	14.245.463
	Indireta:					
1.7.1.8.01.2.1.00	Cota-Parte do Fundo de Participação dos Municípios - Cota Mensal – Principal					
	Total:	37.418.040		12.635.433	12.454.492	12.328.115
	Direta:	37.418.040		12.635.433	12.454.492	12.328.115
	Indireta:					
1.7.1.8.01.3.1.00	Cota-Parte do Fundo de Participação dos Municípios – 1% Cota entregue no mês de dezembro – Principal					
	Total:	2.643.832		798.741	878.615	966.476
	Direta:	2.643.832		798.741	878.615	966.476
	Indireta:					
1.7.1.8.01.4.1.00	Cota-Parte do Fundo de Participação dos Municípios - 1% Cota entregue no mês de julho – Principal					
	Total:	2.562.006		798.741	817.176	946.089
	Direta:	2.562.006		798.741	817.176	946.089
	Indireta:					



Prefeitura Municipal de Salgado de São Félix

Secretaria de Finanças

Departamento de Contabilidade - Orçamento-Programa de 2021 - R\$ 1,00

Demonstrativo da Evolução das Receitas Previstas nos Últimos 03 Exercícios

271

Cód. Receita	Descrição da Receita	2018	2019	2020	2021
1.7.1.8.01.5.1.00	Cota-Parte do Imposto Sobre a Propriedade Territorial Rural – Principal				
	Total:	10.375	1.747	3.845	4.783
	Direta:	10.375	1.747	3.845	4.783
	Indireta:				
1.7.1.8.02.0.0.00	Transferência da Compensação Financeira pela Exploração de Recursos Naturais				
	Total:	834.965	483.932	170.772	180.261
	Direta:	834.965	483.932	170.772	180.261
	Indireta:				
1.7.1.8.02.6.1.00	Cota-Parte do Fundo Especial do Petróleo – FEP – Principal				
	Total:	834.965	483.932	170.772	180.261
	Direta:	834.965	483.932	170.772	180.261
	Indireta:				
1.7.1.8.03.0.0.00	Transferência de Recursos do Sistema Único de Saúde – SUS – Repasses Fundo a Fundo Bloco Custeio das Ações e Serviços				
	Total:	14.735.097	4.346.466	4.445.797	5.942.834
	Direta:				
	Indireta:	14.735.097	4.346.466	4.445.797	5.942.834
1.7.1.8.03.1.1.01	Saúde da Família				
	Total:	1.274.087	645.564	540.309	88.214
	Direta:				
	Indireta:	1.274.087	645.564	540.309	88.214
1.7.1.8.03.1.1.02	Agentes Comunitários de Saúde				
	Total:	1.382.995	419.796	433.125	530.074
	Direta:				
	Indireta:	1.382.995	419.796	433.125	530.074
1.7.1.8.03.1.1.03	Outros Programas Financ. por Transf. Fundo a Fundo				
	Total:	2.284.053	800.492	1.483.561	
	Direta:				
	Indireta:	2.284.053	800.492	1.483.561	
1.7.1.8.03.1.1.04	Limite Financeiro da MAC Ambulatorial e Hospitalar				
	Total:	151.044	51.655	49.879	49.510
	Direta:				
	Indireta:	151.044	51.655	49.879	49.510
1.7.1.8.03.1.1.05	Assistência Farmacêutica				
	Total:	310.547	75.295	121.510	113.742
	Direta:				
	Indireta:	310.547	75.295	121.510	113.742
1.7.1.8.03.1.1.07	Piso de Atenção Básica Variável (PAB Variável)				
	Total:	5.334.512	345.000	660.000	4.329.512
	Direta:				
	Indireta:	5.334.512	345.000	660.000	4.329.512
1.7.1.8.03.1.1.08	Teto Financeiro				
	Total:	500.174	151.110	166.221	182.843
	Direta:				
	Indireta:	500.174	151.110	166.221	182.843
1.7.1.8.03.1.1.09	Vigilância Epidemiológica e Ambiental em Saúde				
	Total:	369.018	127.643	84.052	157.323
	Direta:				
	Indireta:	369.018	127.643	84.052	157.323



Prefeitura Municipal de Salgado de São Félix

Secretaria de Finanças

Departamento de Contabilidade - Orçamento-Programa de 2021 - R\$ 1,00

Demonstrativo da Evolução das Receitas Previstas nos Últimos 03 Exercícios

272

Cód. Receita	Descrição da Receita	2018	2019	2020	2021
1.7.1.8.03.1.1.10	Piso de Atenção Básica Fixo (PAB Fixo)				
	Total:	1.866.608	1.081.069	374.066	411.473
	Direta:				
	Indireta:	1.866.608	1.081.069	374.066	411.473
1.7.1.8.03.1.1.11	Núcleo de Apoio à Saúde da Família - NASF				
	Total:	544.714	276.000	231.000	37.714
	Direta:				
	Indireta:	544.714	276.000	231.000	37.714
1.7.1.8.03.1.1.12	Vigilância Sanitária				
	Total:	72.264	51.474	9.900	10.890
	Direta:				
	Indireta:	72.264	51.474	9.900	10.890
1.7.1.8.03.1.1.13	Saúde Bucal				
	Total:	645.081	321.368	292.174	31.539
	Direta:				
	Indireta:	645.081	321.368	292.174	31.539
1.7.1.8.04.0.0.00	Transferências de Recursos do Sistema Único de Saúde – SUS - Bloco Investimentos na Rede de Serviços Públicos de Saúde				
	Total:	1.406.699	518.576	442.815	445.308
	Direta:				
	Indireta:	1.406.699	518.576	442.815	445.308
1.7.1.8.04.1.1.01	Gestão do SUAS				
	Total:	9.460	9.460		
	Direta:				
	Indireta:	9.460	9.460		
1.7.1.8.04.1.1.02	Proteção Social Especial				
	Total:	219.254	66.240	72.864	80.150
	Direta:				
	Indireta:	219.254	66.240	72.864	80.150
1.7.1.8.04.1.1.04	Outras Transferências do FNAS				
	Total:	399.161	131.081	153.517	114.563
	Direta:				
	Indireta:	399.161	131.081	153.517	114.563
1.7.1.8.04.1.1.05	Proteção Social Básica				
	Total:	778.824	311.795	216.434	250.595
	Direta:				
	Indireta:	778.824	311.795	216.434	250.595
1.7.1.8.05.0.0.00	Transferências de Recursos do Fundo Nacional do Desenvolvimento da Educação – FNDE				
	Total:	3.850.704	1.674.664	1.260.581	915.459
	Direta:	3.850.704	1.674.664	1.260.581	915.459
	Indireta:				
1.7.1.8.05.3.1.00	Transferências Diretas do FNDE referentes ao Programa Nacional de Alimentação Escolar – PNAE – Principal				
	Total:	1.010.045	395.997	368.501	245.547
	Direta:	1.010.045	395.997	368.501	245.547
	Indireta:				
1.7.1.8.05.4.1.00	Transferências Diretas do FNDE referentes ao Programa Nacional de Apoio ao Transporte do Escolar – PNATE – Principal				
	Total:	808.741	269.647	239.336	299.758
	Direta:	808.741	269.647	239.336	299.758
	Indireta:				

**Prefeitura Municipal de Salgado de São Félix**

Secretaria de Finanças

Departamento de Contabilidade - Orçamento-Programa de 2021 - R\$ 1,00

Demonstrativo da Evolução das Receitas Previstas nos Últimos 03 Exercícios

273

Cód. Receita	Descrição da Receita	2018	2019	2020	2021
1.7.1.8.05.9.1.00	Outras Transferências Diretas do Fundo Nacional do Desenvolvimento da Educação – FNDE – Principal				
	Total:	717.028	297.764	184.557	234.707
	Direta:	717.028	297.764	184.557	234.707
	Indireta:				
1.7.1.8.05.9.1.02	Outras Transf. Dir. Fund. Nacio. Desenvolvimento da Educação-FNDE				
	Total:	1.314.890	711.256	468.187	135.447
	Direta:	1.314.890	711.256	468.187	135.447
	Indireta:				
1.7.1.8.06.0.0.00	Transferência Financeira do ICMS – Desoneração – L.C. Nº 87/96				
	Total:	7.187	2.171	2.388	2.628
	Direta:	7.187	2.171	2.388	2.628
	Indireta:				
1.7.1.8.06.1.1.00	Transferência Financeira do ICMS – Desoneração – L.C. Nº 87/96 – Principal				
	Total:	7.187	2.171	2.388	2.628
	Direta:	7.187	2.171	2.388	2.628
	Indireta:				
1.7.1.8.12.0.0.00	Transferências de Recursos do Fundo Nacional de Assistência Social – FNAS				
	Total:	137.441		95.861	41.580
	Direta:				
	Indireta:	137.441		95.861	41.580
1.7.1.8.12.1.1.00	Transferências de Recursos do Fundo Nacional de Assistência Social – FNAS – Principal				
	Total:	137.441		95.861	41.580
	Direta:				
	Indireta:	137.441		95.861	41.580
1.7.1.8.99.0.0.00	Outras Transferências da União				
	Total:	144.900	69.000	75.900	
	Direta:	144.900	69.000	75.900	
	Indireta:				
1.7.1.8.99.1.1.00	AFM- Apoio Financeiro aos Municípios – Principal				
	Total:	144.900	69.000	75.900	
	Direta:	144.900	69.000	75.900	
	Indireta:				
1.7.2.0.00.0.0.00	Transferências dos Estados e do Distrito Federal e de suas Entidades				
	Total:	40.160.883	32.253.340	2.428.070	2.651.859
	Direta:	36.524.671	28.708.484	2.400.470	2.794.218
	Indireta:	3.636.212	3.544.856	27.600	33.396
1.7.2.1.00.0.0.00	Transferências da União				
	Total:	19.052.620	19.052.620		
	Direta:	15.531.764	15.531.764		
	Indireta:	3.520.856	3.520.856		
1.7.2.1.01.0.0.00	Participação na Receita da União				
	Total:	13.879.404	13.879.404		
	Direta:	13.879.404	13.879.404		
	Indireta:				
1.7.2.1.01.0.2.00	Cota-Parte do Fundo de Participação dos Municípios - Cota Mensal				
	Total:	13.877.520	13.877.520		
	Direta:	13.877.520	13.877.520		
	Indireta:				



Prefeitura Municipal de Salgado de São Félix

Secretaria de Finanças

Departamento de Contabilidade - Orçamento-Programa de 2021 - R\$ 1,00

Demonstrativo da Evolução das Receitas Previstas nos Últimos 03 Exercícios

274

Cód. Receita	Descrição da Receita	2018	2019	2020	2021
1.7.2.1.01.0.5.00	Cota-Parte do Imposto sobre a Propriedade Territorial Rural				
	Total:	1.884	1.884		
	Direta:	1.884	1.884		
	Indireta:				
1.7.2.1.22.0.0.00	Transf. da Compensação Financ. pela Exploração de Rec. Naturais				
	Total:	142.680	142.680		
	Direta:	142.680	142.680		
	Indireta:				
1.7.2.1.22.7.0.00	Cota-Parte do Fundo Especial do Petróleo - FEP				
	Total:	142.680	142.680		
	Direta:	142.680	142.680		
	Indireta:				
1.7.2.1.33.0.0.00	Transf. Recursos do SUS - Repasse Fundo a Fundo				
	Total:	3.189.720	3.189.720		
	Direta:				
	Indireta:	3.189.720	3.189.720		
1.7.2.1.33.1.1.10	Piso de Atenção Básica Fixo (PAB Fixo)				
	Total:	468.960	468.960		
	Direta:				
	Indireta:	468.960	468.960		
1.7.2.1.33.1.1.31	Saúde da Família				
	Total:	789.240	789.240		
	Direta:				
	Indireta:	789.240	789.240		
1.7.2.1.33.1.1.32	Agentes Comunitários de Saúde				
	Total:	479.400	479.400		
	Direta:				
	Indireta:	479.400	479.400		
1.7.2.1.33.1.1.33	Saúde Bucal				
	Total:	256.800	256.800		
	Direta:				
	Indireta:	256.800	256.800		
1.7.2.1.33.1.1.38	Núcleo de Apoio à Saúde da Família - NASF				
	Total:	240.000	240.000		
	Direta:				
	Indireta:	240.000	240.000		
1.7.2.1.33.1.2.10	Limite Financeiro da MAC Ambulatorial e Hospitalar				
	Total:	62.040	62.040		
	Direta:				
	Indireta:	62.040	62.040		
1.7.2.1.33.1.2.11	Teto Financeiro				
	Total:	131.400	131.400		
	Direta:				
	Indireta:	131.400	131.400		
1.7.2.1.33.1.3.10	Vigilância Epidemiológica e Ambiental em Saúde				
	Total:	110.400	110.400		
	Direta:				
	Indireta:	110.400	110.400		



Prefeitura Municipal de Salgado de São Félix

Secretaria de Finanças

Departamento de Contabilidade - Orçamento-Programa de 2021 - R\$ 1,00

Demonstrativo da Evolução das Receitas Previstas nos Últimos 03 Exercícios

275

Cód. Receita	Descrição da Receita	2018	2019	2020	2021
1.7.2.1.33.1.3.20	Vigilância Sanitária				
	Total:	44.760	44.760		
	Direta:				
	Indireta:	44.760	44.760		
1.7.2.1.33.1.4.00	Assistência Farmacêutica				
	Total:	129.120	129.120		
	Direta:				
	Indireta:	129.120	129.120		
1.7.2.1.33.9.9.00	Outros Programas Financ. por Transf. Fundo a Fundo				
	Total:	477.600	477.600		
	Direta:				
	Indireta:	477.600	477.600		
1.7.2.1.34.0.0.00	Transferências de Recursos Fundo Nacion. do Desen.Assis.Soc.- FNAS				
	Total:	331.136	331.136		
	Direta:				
	Indireta:	331.136	331.136		
1.7.2.1.34.0.1.00	Proteção Social Básica				
	Total:	86.400	86.400		
	Direta:				
	Indireta:	86.400	86.400		
1.7.2.1.34.0.2.00	Proteção Social Especial				
	Total:	57.600	57.600		
	Direta:				
	Indireta:	57.600	57.600		
1.7.2.1.34.0.3.00	Gestão do SUAS				
	Total:	2.136	2.136		
	Direta:				
	Indireta:	2.136	2.136		
1.7.2.1.34.9.9.00	Outras Transferências do FNAS				
	Total:	185.000	185.000		
	Direta:				
	Indireta:	185.000	185.000		
1.7.2.1.35.0.0.00	Transferência de Recursos do Fundo Nac. de Desenv. Educação.-FNDE				
	Total:	1.447.280	1.447.280		
	Direta:	1.447.280	1.447.280		
	Indireta:				
1.7.2.1.35.0.1.00	Transferências do Salário-Educação				
	Total:	399.360	399.360		
	Direta:	399.360	399.360		
	Indireta:				
1.7.2.1.35.0.3.00	Transfer. Direta do FNDE-Prog. Nacional Alimentação Escolar-PNAE				
	Total:	496.680	496.680		
	Direta:	496.680	496.680		
	Indireta:				
1.7.2.1.35.0.4.00	Tran.Dir.FNDE Ref.ao Progr.Nacional de Apoio Transp.Escolar-PNATE				
	Total:	231.240	231.240		
	Direta:	231.240	231.240		
	Indireta:				



Prefeitura Municipal de Salgado de São Félix

Secretaria de Finanças

Departamento de Contabilidade - Orçamento-Programa de 2021 - R\$ 1,00

Demonstrativo da Evolução das Receitas Previstas nos Últimos 03 Exercícios

276

Cód. Receita	Descrição da Receita	2018	2019	2020	2021
1.7.2.1.35.9.9.00	Outras Transf. Dir. Fund. Nacio. Desenvolvimento da Educação-FNDE				
	Total:	320.000	320.000		
	Direta:	320.000	320.000		
	Indireta:				
1.7.2.1.36.0.0.00	Transferência Financeira do ICMS - Desoneração - Lc. Nº 87/96				
	Total:	2.400	2.400		
	Direta:	2.400	2.400		
	Indireta:				
1.7.2.1.99.0.0.00	Outras Transferências da União				
	Total:	60.000	60.000		
	Direta:	60.000	60.000		
	Indireta:				
1.7.2.2.00.0.0.00	Transferências dos Estados				
	Total:	2.148.696	2.148.696		
	Direta:	2.124.696	2.124.696		
	Indireta:	24.000	24.000		
1.7.2.2.01.0.0.00	Participação na Receita dos Estados				
	Total:	2.064.696	2.064.696		
	Direta:	2.064.696	2.064.696		
	Indireta:				
1.7.2.2.01.0.1.00	Cota-Parte do ICMS				
	Total:	1.964.160	1.964.160		
	Direta:	1.964.160	1.964.160		
	Indireta:				
1.7.2.2.01.0.2.00	Cota-Parte do IPVA				
	Total:	93.960	93.960		
	Direta:	93.960	93.960		
	Indireta:				
1.7.2.2.01.0.4.00	Cota-Parte do IPI sobre Exportação				
	Total:	1.776	1.776		
	Direta:	1.776	1.776		
	Indireta:				
1.7.2.2.01.1.3.00	Cota-Parte da Contribuição de Intervenção no Domínio Econômico				
	Total:	4.800	4.800		
	Direta:	4.800	4.800		
	Indireta:				
1.7.2.2.33.0.0.00	Transferência de Recursos do Estado p/ Prog.Saúde-Rep.Fundo/Fundo				
	Total:	24.000	24.000		
	Direta:				
	Indireta:	24.000	24.000		
1.7.2.2.99.0.0.00	Outras Transferências dos Estados				
	Total:	60.000	60.000		
	Direta:	60.000	60.000		
	Indireta:				
1.7.2.2.99.9.9.00	Demais Transferências do Estado				
	Total:	60.000	60.000		
	Direta:	60.000	60.000		
	Indireta:				



Prefeitura Municipal de Salgado de São Félix

Secretaria de Finanças

Departamento de Contabilidade - Orçamento-Programa de 2021 - R\$ 1,00

Demonstrativo da Evolução das Receitas Previstas nos Últimos 03 Exercícios

277

Cód. Receita	Descrição da Receita	2018	2019	2020	2021
1.7.2.4.00.0.0.00	Transferências Multigovernamentais				
	Total:	11.052.024	11.052.024		
	Direta:	11.052.024	11.052.024		
	Indireta:				
1.7.2.4.01.0.0.00	Transf.Recur.do Fundo de Man.Desenv. da Educação Básica - FUNDEB				
	Total:	10.582.464	10.582.464		
	Direta:	10.582.464	10.582.464		
	Indireta:				
1.7.2.4.02.0.0.00	Transferência de Recursos da Complementação da União ao FUNDEB				
	Total:	469.560	469.560		
	Direta:	469.560	469.560		
	Indireta:				
1.7.2.8.00.0.0.00	Transferências dos Estados - Específicas de Estados, DF e Municípios				
	Total:	7.907.543	2.428.070	2.651.859	2.827.614
	Direta:	7.816.187	2.400.470	2.621.499	2.794.218
	Indireta:	91.356	27.600	30.360	33.396
1.7.2.8.01.0.0.00	Participação na Receita dos Estados				
	Total:	7.072.561	2.164.724	2.362.178	2.545.659
	Direta:	7.072.561	2.164.724	2.362.178	2.545.659
	Indireta:				
1.7.2.8.01.1.1.00	Cota-Parte do ICMS – Principal				
	Total:	6.551.911	1.993.687	2.183.458	2.374.766
	Direta:	6.551.911	1.993.687	2.183.458	2.374.766
	Indireta:				
1.7.2.8.01.2.1.00	Cota-Parte do IPVA – Principal				
	Total:	429.375	135.628	139.770	153.977
	Direta:	429.375	135.628	139.770	153.977
	Indireta:				
1.7.2.8.01.3.1.00	Cota-Parte do IPI - Municípios – Principal				
	Total:	5.386	2.042	2.247	1.097
	Direta:	5.386	2.042	2.247	1.097
	Indireta:				
1.7.2.8.01.4.1.00	Cota-Parte da Contribuição de Intervenção no Domínio Econômico – Principal				
	Total:	85.890	33.367	36.704	15.819
	Direta:	85.890	33.367	36.704	15.819
	Indireta:				
1.7.2.8.03.0.0.00	Transferência de Recursos do Estado para Programas de Saúde – Repasse Fundo a Fundo				
	Total:	91.356	27.600	30.360	33.396
	Direta:				
	Indireta:	91.356	27.600	30.360	33.396
1.7.2.8.03.1.1.00	Transferência de Recursos do Estado para Programas de Saúde – Repasse Fundo a Fundo – Principal				
	Total:	91.356	27.600	30.360	33.396
	Direta:				
	Indireta:	91.356	27.600	30.360	33.396
1.7.2.8.10.0.0.00	Transferência de Convênios dos Estados e do Distrito Federal e de Suas Entidades				
	Total:	560.215	166.746	183.421	210.048
	Direta:	560.215	166.746	183.421	210.048
	Indireta:				



Prefeitura Municipal de Salgado de São Félix

Secretaria de Finanças

Departamento de Contabilidade - Orçamento-Programa de 2021 - R\$ 1,00

Demonstrativo da Evolução das Receitas Previstas nos Últimos 03 Exercícios

278

Cód. Receita	Descrição da Receita	2018	2019	2020	2021
1.7.2.8.10.2.1.00	Transferências de Convênio dos Estados Destinadas a Programas de Educação – Principal				
	Total:	560.215	166.746	183.421	210.048
	Direta:	560.215	166.746	183.421	210.048
	Indireta:				
1.7.2.8.99.0.0.00	Outras Transferências dos Estados				
	Total:	183.411	69.000	75.900	38.511
	Direta:	183.411	69.000	75.900	38.511
	Indireta:				
1.7.2.8.99.1.1.02	Demais Transferências do Estado				
	Total:	183.411	69.000	75.900	38.511
	Direta:	183.411	69.000	75.900	38.511
	Indireta:				
1.7.5.0.00.0.0.00	Transferências de Outras Instituições Públicas				
	Total:	27.881.971	9.883.561	9.235.050	8.763.360
	Direta:	27.881.971	9.883.561	9.235.050	8.763.360
	Indireta:				
1.7.5.8.00.0.0.00	Transferências de Outras Instituições Públicas - Específicas de Estados, DF e Municípios				
	Total:	27.881.971	9.883.561	9.235.050	8.763.360
	Direta:	27.881.971	9.883.561	9.235.050	8.763.360
	Indireta:				
1.7.5.8.01.0.0.00	Transferências de Recursos do Fundo de Manutenção e Desenvolvimento da Educação Básica e de Valorização dos Profissionais da				
	Total:	27.881.971	9.883.561	9.235.050	8.763.360
	Direta:	27.881.971	9.883.561	9.235.050	8.763.360
	Indireta:				
1.7.5.8.01.1.1.00	Transferências de Recursos do Fundo de Manutenção e Desenvolvimento da Educação Básica e de Valorização dos Profissionais da				
	Total:	25.376.022	9.204.062	8.346.445	7.825.515
	Direta:	25.376.022	9.204.062	8.346.445	7.825.515
	Indireta:				
1.7.5.8.01.2.1.00	Transferências de Recursos da Complementação da União ao Fundo de Manutenção e Desenvolvimento da Educação Básica e de				
	Total:	2.505.949	679.499	888.605	937.845
	Direta:	2.505.949	679.499	888.605	937.845
	Indireta:				
1.7.6.0.00.0.0.00	Transferências do Exterior				
	Total:	180.000	180.000		
	Direta:	180.000	180.000		
	Indireta:				
1.7.6.2.00.0.0.00	Transferências de Convênios-Estados/Dist.Federal e Suas Entidades				
	Total:	180.000	180.000		
	Direta:	180.000	180.000		
	Indireta:				
1.7.6.2.99.0.0.00	Outras Transferências de Convênio dos Estados				
	Total:	130.000	130.000		
	Direta:	130.000	130.000		
	Indireta:				
1.7.6.2.99.9.9.00	Outras Transferências de Convênios dos Estados				
	Total:	50.000	50.000		
	Direta:	50.000	50.000		
	Indireta:				

**Prefeitura Municipal de Salgado de São Félix**

Secretaria de Finanças

Departamento de Contabilidade - Orçamento-Programa de 2021 - R\$ 1,00

Demonstrativo da Evolução das Receitas Previstas nos Últimos 03 Exercícios

279

Cód. Receita	Descrição da Receita	2018	2019	2020	2021
1.9.0.0.00.0.0.00	Outras Receitas Correntes				
	Total:	807.805	130.038	156.618	479.149
	Direta:	694.320	130.038	156.618	365.664
	Indireta:	113.485			113.485
1.9.2.0.00.0.0.00	Indenizações, Restituições e Ressarcimentos				
	Total:	167.126	27.600	30.360	73.166
	Direta:	167.126	27.600	30.360	73.166
	Indireta:				
1.9.2.1.00.0.0.00	Indenizações				
	Total:	155.126	27.600	30.360	73.166
	Direta:	155.126	27.600	30.360	73.166
	Indireta:				
1.9.2.1.99.0.0.00	Outras Indenizações				
	Total:	24.000			
	Direta:	24.000			
	Indireta:				
1.9.2.1.99.1.1.00	Outras Indenizações – Principal				
	Total:	131.126	27.600	30.360	73.166
	Direta:	131.126	27.600	30.360	73.166
	Indireta:				
1.9.2.2.00.0.0.00	Restituições				
	Total:	12.000	12.000		
	Direta:	12.000	12.000		
	Indireta:				
1.9.2.2.99.0.0.00	Outras Restituições				
	Total:	12.000	12.000		
	Direta:	12.000	12.000		
	Indireta:				
1.9.9.0.00.0.0.00	Demais Receitas Correntes				
	Total:	640.679	102.438	126.258	405.983
	Direta:	527.194	102.438	126.258	292.498
	Indireta:	113.485			113.485
1.9.9.0.11.0.0.00	Variação Cambial				
	Total:	14.490	6.900	7.590	
	Direta:	14.490	6.900	7.590	
	Indireta:				
1.9.9.0.11.1.1.00	Variação Cambial – Principal				
	Total:	14.490	6.900	7.590	
	Direta:	14.490	6.900	7.590	
	Indireta:				
1.9.9.0.98.0.0.00	Outras Receitas Eventuais				
	Total:	6.000	6.000		
	Direta:	6.000	6.000		
	Indireta:				
1.9.9.0.99.0.0.00	Outras Receitas				
	Total:	620.189	95.538	118.668	405.983
	Direta:	506.704	95.538	118.668	292.498
	Indireta:	113.485			113.485

**Prefeitura Municipal de Salgado de São Félix**

Secretaria de Finanças

Departamento de Contabilidade - Orçamento-Programa de 2021 - R\$ 1,00

Demonstrativo da Evolução das Receitas Previstas nos Últimos 03 Exercícios

280

Cód. Receita	Descrição da Receita	2018	2019	2020	2021
1.9.9.0.99.1.1.00	Outras Receitas - Primárias – Principal				
	Total:	177.598	6.210	20.407	150.981
	Direta:	64.113	6.210	20.407	37.496
	Indireta:	113.485			113.485
1.9.9.0.99.1.1.03	Outras Restituições				
	Total:	96.387	14.946	16.441	65.000
	Direta:	96.387	14.946	16.441	65.000
	Indireta:				
1.9.9.0.99.1.1.05	Serviços Inscrição em Concursos Públicos				
	Total:	328.390	69.000	75.900	183.490
	Direta:	328.390	69.000	75.900	183.490
	Indireta:				
1.9.9.0.99.1.1.08	Serviços de Venda de Editais				
	Total:	17.814	5.382	5.920	6.512
	Direta:	17.814	5.382	5.920	6.512
	Indireta:				
2.0.0.0.00.0.0.00	Receitas de Capital				
	Total:	14.154.515	2.069.377	5.783.630	3.775.185
	Direta:	12.594.327	1.889.377	5.283.630	3.456.468
	Indireta:	1.560.188	180.000	500.000	318.717
2.4.0.0.00.0.0.00	Transferências de Capital				
	Total:	14.154.515	2.069.377	5.783.630	3.775.185
	Direta:	12.594.327	1.889.377	5.283.630	3.456.468
	Indireta:	1.560.188	180.000	500.000	318.717
2.4.1.0.00.0.0.00	Transferências da União e de suas Entidades				
	Total:	9.006.233	4.499.815	3.048.754	1.457.664
	Direta:	8.575.233	4.068.815	3.048.754	1.457.664
	Indireta:	431.000	431.000		
2.4.1.8.00.0.0.00	Transferências da União - Específicas de Estados, DF e Municípios				
	Total:	9.006.233	4.499.815	3.048.754	1.457.664
	Direta:	8.575.233	4.068.815	3.048.754	1.457.664
	Indireta:	431.000	431.000		
2.4.1.8.03.0.0.00	Transferência de Recursos do Sistema Único de Saúde – SUS – Bloco Custeio das Ações e Serviços Públicos de Saúde				
	Total:	431.000	431.000		
	Direta:				
	Indireta:	431.000	431.000		
2.4.1.8.03.1.1.02	Transferências de Convênio da União p/ o Sistema Único Saude-SUS				
	Total:	431.000	431.000		
	Direta:				
	Indireta:	431.000	431.000		
2.4.1.8.05.0.0.00	Transferências de Recursos Destinados a Programas de Educação				
	Total:	345.596			345.596
	Direta:	345.596			345.596
	Indireta:				
2.4.1.8.05.1.1.00	Transferências de Recursos Destinados a Programas de Educação – Principal				
	Total:	345.596			345.596
	Direta:	345.596			345.596
	Indireta:				



Prefeitura Municipal de Salgado de São Félix

Secretaria de Finanças

Departamento de Contabilidade - Orçamento-Programa de 2021 - R\$ 1,00

Demonstrativo da Evolução das Receitas Previstas nos Últimos 03 Exercícios

281

Cód. Receita	Descrição da Receita	2018	2019	2020	2021
2.4.1.8.10.0.0.00	Transferência de Convênios da União e de suas Entidades				
	Total:	8.229.637	4.068.815	3.048.754	1.112.068
	Direta:	8.229.637	4.068.815	3.048.754	1.112.068
	Indireta:				
2.4.1.8.10.2.1.00	Transferências de Convênio da União destinadas a Programas de Educação – Principal				
	Total:	989.690	299.000	328.900	361.790
	Direta:	989.690	299.000	328.900	361.790
	Indireta:				
2.4.1.8.10.9.1.00	Outras Transferências de Convênios da União – Principal				
	Total:	7.239.947	3.769.815	2.719.854	750.278
	Direta:	7.239.947	3.769.815	2.719.854	750.278
	Indireta:				
2.4.2.0.00.0.0.00	Transferências dos Estados e do Distrito Federal e de suas Entidades				
	Total:	3.138.905	60.000	1.283.815	1.068.659
	Direta:	2.129.717		1.214.815	407.714
	Indireta:	1.009.188	60.000	69.000	318.717
2.4.2.1.00.0.0.00	Transferências da União				
	Total:	60.000	60.000		
	Direta:				
	Indireta:	60.000	60.000		
2.4.2.1.01.0.0.00	Transferências de Recursos do Sistema Único de Saúde-SUS				
	Total:	60.000	60.000		
	Direta:				
	Indireta:	60.000	60.000		
2.4.2.2.00.0.0.00	Transferências dos Estados				
	Total:	880.188		318.717	561.471
	Direta:				
	Indireta:	880.188		318.717	561.471
2.4.2.2.01.0.0.00	Transferências de Recursos do Sistema Único de Saúde - SUS				
	Total:	880.188		318.717	561.471
	Direta:				
	Indireta:	880.188		318.717	561.471
2.4.2.8.00.0.0.00	Transferências dos Estados, Distrito Federal, e de suas Entidades				
	Total:	2.198.717	1.283.815	407.714	507.188
	Direta:	2.129.717	1.214.815	407.714	507.188
	Indireta:	69.000	69.000		
2.4.2.8.05.0.0.00	Transferências de Recursos Destinados a Programas de Educação				
	Total:	1.034.566	540.439	239.244	254.883
	Direta:	1.034.566	540.439	239.244	254.883
	Indireta:				
2.4.2.8.05.1.1.00	Transferências de Recursos Destinados a Programas de Educação – Principal				
	Total:	1.034.566	540.439	239.244	254.883
	Direta:	1.034.566	540.439	239.244	254.883
	Indireta:				
2.4.2.8.10.0.0.00	Transferências de Convênios dos Estados e do Distrito Federal e de suas Entidades				
	Total:	1.095.151	674.376	168.470	252.305
	Direta:	1.095.151	674.376	168.470	252.305
	Indireta:				



Prefeitura Municipal de Salgado de São Félix

Secretaria de Finanças

Departamento de Contabilidade - Orçamento-Programa de 2021 - R\$ 1,00

Demonstrativo da Evolução das Receitas Previstas nos Últimos 03 Exercícios

Cód. Receita	Descrição da Receita	2018	2019	2020	2021
2.4.2.8.10.2.1.00	Transferências de Convênios dos Estados destinadas a Programas de Educação – Principal				
	Total:	270.788	81.809	89.990	98.989
	Direta:	270.788	81.809	89.990	98.989
	Indireta:				
2.4.2.8.10.9.1.00	Outras Transferências de Convênio dos Estados – Principal				
	Total:	824.363	592.567	78.480	153.316
	Direta:	824.363	592.567	78.480	153.316
	Indireta:				
2.4.2.8.99.0.0.00	Outras Transferências dos Estados				
	Total:	69.000	69.000		
	Direta:				
	Indireta:	69.000	69.000		
2.4.2.8.99.1.1.00	Outras Transferências dos Estados – Principal				
	Total:	69.000	69.000		
	Direta:				
	Indireta:	69.000	69.000		
2.4.7.0.00.0.0.00	Transferências de Pessoas Físicas				
	Total:	2.009.377	2.009.377		
	Direta:	1.889.377	1.889.377		
	Indireta:	120.000	120.000		
2.4.7.1.00.0.0.00	Transferências de Convênios da União e de Suas Entidades				
	Total:	1.279.377	1.279.377		
	Direta:	1.219.377	1.219.377		
	Indireta:	60.000	60.000		
2.4.7.1.01.0.0.00	Transferências de Convênio da União p/ o Sistema Único Saúde-SUS				
	Total:	60.000	60.000		
	Direta:				
	Indireta:	60.000	60.000		
2.4.7.1.02.0.0.00	Transferências de Convênio da União Destinadas a Prog.de Educação				
	Total:	260.000	260.000		
	Direta:	260.000	260.000		
	Indireta:				
2.4.7.1.99.0.0.00	Outras Transferências de Convênio da União				
	Total:	959.377	959.377		
	Direta:	959.377	959.377		
	Indireta:				
2.4.7.2.00.0.0.00	Transferências de Convênio dos Estados, Distr. Feder. Suas Entidades				
	Total:	730.000	730.000		
	Direta:	670.000	670.000		
	Indireta:	60.000	60.000		
2.4.7.2.01.0.0.00	Transferências de Convênio dos Estados p/ Sist. Unico Saúde - SUS				
	Total:	60.000	60.000		
	Direta:				
	Indireta:	60.000	60.000		
2.4.7.2.02.0.0.00	Transferências de Convênio dos Estados Destin. a Prog.de Educação				
	Total:	300.000	300.000		
	Direta:	300.000	300.000		
	Indireta:				



Prefeitura Municipal de Salgado de São Félix

Secretaria de Finanças

Departamento de Contabilidade - Orçamento-Programa de 2021 - R\$ 1,00

Demonstrativo da Evolução das Receitas Previstas nos Últimos 03 Exercícios

283

Cód. Receita	Descrição da Receita	2018	2019	2020	2021	
2.4.7.2.99.0.0.00	Outras Transferências de Convênio dos Estados					
	Total:	370.000	370.000			
	Direta:	370.000	370.000			
	Indireta:					
9.0.0.0.00.0.0.00	Deduções da Receita					
	Total:	12.006.178	3.135.797	2.948.625	2.953.056	2.968.700
	Direta:	12.006.178	3.135.797	2.948.625	2.953.056	2.968.700
	Indireta:					
9.5.0.0.00.0.0.00	Receita Industrial					
	Total:	3.135.797	3.135.797			
	Direta:	3.135.797	3.135.797			
	Indireta:					
9.5.1.0.00.0.0.00	Dedução de Receitas Correntes - FUNDEB					
	Total:	3.135.797	3.135.797			
	Direta:	3.135.797	3.135.797			
	Indireta:					
9.5.1.7.00.0.0.00	Dedução de Receita de Transferências Correntes					
	Total:	3.135.797	3.135.797			
	Direta:	3.135.797	3.135.797			
	Indireta:					
9.5.1.7.21.0.0.00	Dedução de Receita de Transferências da União - FUNDEB					
	Total:	2.723.985	2.723.985			
	Direta:	2.723.985	2.723.985			
	Indireta:					
9.5.1.7.21.0.1.02	Dedução de Receita do FPM - FUNDEB e Redutor Financeiro					
	Total:	2.723.112	2.723.112			
	Direta:	2.723.112	2.723.112			
	Indireta:					
9.5.1.7.21.0.1.05	Dedução de Receita para a Formação do FUNDEB-ITR					
	Total:	377	377			
	Direta:	377	377			
	Indireta:					
9.5.1.7.21.3.6.00	Dedução de Receita p/ a Formação do FUNDEB-ICMS Deson.-Lei 87/96					
	Total:	496	496			
	Direta:	496	496			
	Indireta:					
9.5.1.7.22.0.0.00	Dedução de Transferências dos Estados					
	Total:	411.812	411.812			
	Direta:	411.812	411.812			
	Indireta:					
9.5.1.7.22.0.1.01	Dedução de Receita para a Formação do FUNDEB - ICMS					
	Total:	392.665	392.665			
	Direta:	392.665	392.665			
	Indireta:					
9.5.1.7.22.0.1.02	Dedução de Receita para Formação do FUNDEB - IPVA					
	Total:	18.792	18.792			
	Direta:	18.792	18.792			
	Indireta:					



Prefeitura Municipal de Salgado de São Félix

Secretaria de Finanças

Departamento de Contabilidade - Orçamento-Programa de 2021 - R\$ 1,00

Demonstrativo da Evolução das Receitas Previstas nos Últimos 03 Exercícios

284

Cód. Receita	Descrição da Receita	2018	2019	2020	2021
9.5.1.7.22.0.1.04	Dedução de Receita para a Formação do FUNDEB - IPI - Exportação				
	Total:	355	355		
	Direta:	355	355		
	Indireta:				
9.7.0.0.00.0.0.00	Transferências Correntes				
	Total:	8.870.381	2.948.625	2.953.056	2.968.700
	Direta:	8.870.381	2.948.625	2.953.056	2.968.700
	Indireta:				
9.7.1.0.00.0.0.00	Transferências da União e de suas Entidades				
	Total:	7.487.117	2.527.869	2.492.144	2.467.104
	Direta:	7.487.117	2.527.869	2.492.144	2.467.104
	Indireta:				
9.7.1.8.00.0.0.00	Transferências da União - Específicas de Estados, DF e Municípios				
	Total:	7.487.117	2.527.869	2.492.144	2.467.104
	Direta:	7.487.117	2.527.869	2.492.144	2.467.104
	Indireta:				
9.7.1.8.01.0.0.00	Participação na Receita da União				
	Total:	7.485.681	2.527.435	2.491.667	2.466.579
	Direta:	7.485.681	2.527.435	2.491.667	2.466.579
	Indireta:				
9.7.1.8.01.2.1.00	Cota-Parte do Fundo de Participação dos Municípios - Cota Mensal – Principal				
	Total:	7.483.607	2.527.086	2.490.898	2.465.623
	Direta:	7.483.607	2.527.086	2.490.898	2.465.623
	Indireta:				
9.7.1.8.01.5.1.00	Cota-Parte do Imposto Sobre a Propriedade Territorial Rural – Principal				
	Total:	2.074	349	769	956
	Direta:	2.074	349	769	956
	Indireta:				
9.7.1.8.06.0.0.00	Transferência Financeira do ICMS – Desoneração – L.C. Nº 87/96				
	Total:	1.436	434	477	525
	Direta:	1.436	434	477	525
	Indireta:				
9.7.1.8.06.1.1.00	Transferência Financeira do ICMS – Desoneração – L.C. Nº 87/96 – Principal				
	Total:	1.436	434	477	525
	Direta:	1.436	434	477	525
	Indireta:				
9.7.2.0.00.0.0.00	Transferências dos Estados e do Distrito Federal e de suas Entidades				
	Total:	1.383.264	420.756	460.912	501.596
	Direta:	1.383.264	420.756	460.912	501.596
	Indireta:				
9.7.2.8.00.0.0.00	Transferências dos Estados - Específicas de Estados, DF e Municípios				
	Total:	1.383.264	420.756	460.912	501.596
	Direta:	1.383.264	420.756	460.912	501.596
	Indireta:				
9.7.2.8.01.0.0.00	Participação na Receita dos Estados				
	Total:	1.383.264	420.756	460.912	501.596
	Direta:	1.383.264	420.756	460.912	501.596
	Indireta:				

**Prefeitura Municipal de Salgado de São Félix**

Secretaria de Finanças

Departamento de Contabilidade - Orçamento-Programa de 2021 - R\$ 1,00

Demonstrativo da Evolução das Receitas Previstas nos Últimos 03 Exercícios

285

Cód. Receita	Descrição da Receita	2018	2019	2020	2021	
9.7.2.8.01.1.1.00	Cota-Parte do ICMS – Principal					
	Total:	1.310.381	398.737	436.691	474.953	
	Direta:	1.310.381	398.737	436.691	474.953	
	Indireta:					
9.7.2.8.01.2.1.00	Cota-Parte do IPVA – Principal					
	Total:	71.532	21.611	23.772	26.149	
	Direta:	71.532	21.611	23.772	26.149	
	Indireta:					
9.7.2.8.01.3.1.00	Cota-Parte do IPI - Municípios – Principal					
	Total:	1.351	408	449	494	
	Direta:	1.351	408	449	494	
	Indireta:					
	1 - Total da Direta:	117.988.337	29.173.864	32.159.994	29.298.484	27.355.996
	2 - Total da Indireta:	21.678.705	3.751.136	5.437.736	5.345.829	7.144.004
	3 - Total (1 + 2):	139.667.042	32.925.000	37.597.730	34.644.313	34.500.000
	Total da Intra-Orçamentária:					
	Percentual de Evolução no Período (%):		14,19	- 7,86	- 0,42	


 NEUZOMAR DE SOUSA SILVA
 Contador


 ANA MARIA DIAS PAZ
 Secretária


 ADJAILSON PEDRO SILVA DE
 ANDRADE
 Prefeito Constitucional

**Prefeitura Municipal de Salgado de São Félix**

286

Secretaria de Finanças

Departamento de Contabilidade - Orçamento-Programa de 2021 - R\$ 1,00

Demonstrativo da Evolução das Despesas nos Últimos 03 Exercícios

Cód. Despesa	Descrição da Despesa	2018	2019	2020	2021	
3000.00	Despesas Correntes					
	Total:	114.441.107	27.732.003	29.472.481	28.226.761	29.009.862
	Direta:	80.775.661	21.119.600	21.039.696	19.690.339	18.926.026
	Indireta:	33.665.446	6.612.403	8.432.786	8.536.421	10.083.836
3100.00	Pessoal e Encargos Sociais					
	Total:	72.976.312	17.621.368	18.829.765	17.646.312	18.878.867
	Direta:	53.804.203	13.952.260	14.057.396	12.855.668	12.938.879
	Indireta:	19.172.109	3.669.108	4.772.369	4.790.644	5.939.988
3190.00	Aplicações Diretas					
	Total:	72.976.312	17.621.368	18.829.765	17.646.312	18.878.867
	Direta:	53.804.203	13.952.260	14.057.396	12.855.668	12.938.879
	Indireta:	19.172.109	3.669.108	4.772.369	4.790.644	5.939.988
3190.04	Contratação por Tempo Determinado					
	Total:	6.744.699	1.198.600	1.645.644	1.865.141	2.035.314
	Direta:	1.678.323	372.600	428.490	393.921	483.312
	Indireta:	5.066.376	826.000	1.217.154	1.471.220	1.552.002
3190.11	Vencimentos e Vant. Fixas Pessoal Civil					
	Total:	49.530.054	12.317.660	12.519.673	11.832.451	12.860.270
	Direta:	39.169.590	9.981.780	10.101.388	9.484.609	9.601.813
	Indireta:	10.360.464	2.335.880	2.418.285	2.347.842	3.258.457
3190.13	Obrigações Patronais					
	Total:	14.889.618	3.056.908	4.386.765	3.695.968	3.749.976
	Direta:	11.155.885	2.552.080	3.252.595	2.727.422	2.623.787
	Indireta:	3.733.733	504.828	1.134.170	968.546	1.126.189
3190.34	Outras Desp. Pessoal Dec. Contrat. Terc.					
	Total:	17.303	3.600	4.140	4.554	5.009
	Direta:	17.303	3.600	4.140	4.554	5.009
	Indireta:					
3190.91	Sentenças Judiciais					
	Total:	1.514.414	1.008.000	170.809	181.107	154.498
	Direta:	1.514.414	1.008.000	170.809	181.107	154.498
	Indireta:					
3190.92	Despesas de Exercícios Anteriores					
	Total:	280.224	36.600	102.734	67.090	73.800
	Direta:	268.688	34.200	99.974	64.054	70.460
	Indireta:	11.536	2.400	2.760	3.036	3.340
3300.00	Outras Despesas Correntes					
	Total:	41.464.795	10.110.635	10.642.716	10.580.449	10.130.995
	Direta:	26.971.458	7.167.340	6.982.299	6.834.672	5.987.147
	Indireta:	14.493.337	2.943.295	3.660.417	3.745.777	4.143.848
3330.00	Transf. a Estados e ao Distrito Federal					
	Total:	21.504				21.504
	Direta:	12.000				12.000
	Indireta:	9.504				9.504
3330.43	Subvenções Sociais					
	Total:	21.504				21.504
	Direta:	12.000				12.000
	Indireta:	9.504				9.504



Prefeitura Municipal de Salgado de São Félix

Secretaria de Finanças

Departamento de Contabilidade - Orçamento-Programa de 2021 - R\$ 1,00

Demonstrativo da Evolução das Despesas nos Últimos 03 Exercícios

287

Cód. Despesa	Descrição da Despesa		2018	2019	2020	2021	
3390.00	Aplicações Diretas	Total:	41.443.291	10.110.635	10.642.716	10.580.449	10.109.491
		Direta:	26.959.458	7.167.340	6.982.299	6.834.672	5.975.147
		Indireta:	14.483.833	2.943.295	3.660.417	3.745.777	4.134.344
3390.14	Diárias - Civil	Total:	238.807	54.800	52.347	55.269	76.391
		Direta:	148.218	40.400	26.201	31.324	50.293
		Indireta:	90.589	14.400	26.146	23.945	26.098
3390.30	Material de Consumo	Total:	13.034.364	3.673.905	3.351.915	3.062.139	2.946.405
		Direta:	7.869.565	2.424.025	2.099.516	1.806.253	1.539.771
		Indireta:	5.164.799	1.249.880	1.252.399	1.255.886	1.406.634
3390.31	Premiações Cult.Art.Cient.Desp.e Outras	Total:	1.355.594	86.400	269.255	210.537	789.402
		Direta:	109.928	26.400	30.360	25.318	27.850
		Indireta:	1.245.666	60.000	238.895	185.219	761.552
3390.32	Material, Bem ou Serv. p/ Dist. Gratuita	Total:	852.344	138.759	183.901	269.050	260.634
		Direta:	467.875	98.200	110.084	123.615	135.976
		Indireta:	384.469	40.559	73.817	145.435	124.658
3390.33	Passagens e Despesas com Locomoção	Total:	241.183	52.560	60.962	59.621	68.040
		Direta:	139.944	29.760	34.742	30.779	44.663
		Indireta:	101.239	22.800	26.220	28.842	23.377
3390.35	Serviços de Consultoria	Total:	810.899	223.680	171.465	190.281	225.473
		Direta:	612.557	148.080	129.375	153.964	181.138
		Indireta:	198.342	75.600	42.090	36.317	44.335
3390.36	Outros Serv. de Terceiros Pessoa Física	Total:	8.930.100	1.905.883	2.613.314	2.301.341	2.109.562
		Direta:	5.853.519	1.127.347	1.797.115	1.500.974	1.428.083
		Indireta:	3.076.581	778.536	816.199	800.367	681.479
3390.39	Outros Serv. de Terc. Pessoa Jurídica	Total:	13.183.570	3.242.338	3.299.321	3.772.478	2.869.433
		Direta:	9.625.400	2.748.778	2.271.199	2.666.329	1.939.094
		Indireta:	3.558.170	493.560	1.028.122	1.106.149	930.339
3390.40	SERVIÇO DE TECNOLOGIA DA INFORMAÇÃO E COMUNICAÇÃO	Total:	23.110	23.110			
		Direta:	23.110	23.110			
		Indireta:					
3390.41	Contribuições	Total:	369.155	71.400	95.663	97.378	104.714
		Direta:	322.618	60.240	83.985	87.798	90.595
		Indireta:	46.537	11.160	11.678	9.580	14.119
3390.47	Obrigações Tributárias e Contributivas	Total:	1.300.445	270.600	264.792	366.160	398.893
		Direta:	1.037.990	222.600	207.031	277.231	331.128
		Indireta:	262.455	48.000	57.761	88.929	67.765



Prefeitura Municipal de Salgado de São Félix

Secretaria de Finanças

Departamento de Contabilidade - Orçamento-Programa de 2021 - R\$ 1,00

Demonstrativo da Evolução das Despesas nos Últimos 03 Exercícios

288

Cód. Despesa	Descrição da Despesa		2018	2019	2020	2021
3390.48	Outros Aux. Finan. a Pessoas Físicas					
	Total:	284.545	78.720	73.826	61.104	70.895
	Direta:	106.897	18.000	30.360	25.905	32.632
	Indireta:	177.648	60.720	43.466	35.199	38.263
3390.91	Sentenças Judiciais					
	Total:	28.839	6.000	6.900	7.590	8.349
	Direta:	28.839	6.000	6.900	7.590	8.349
	Indireta:					
3390.92	Despesas de Exercícios Anteriores					
	Total:	591.857	257.280	170.075	112.407	52.095
	Direta:	414.519	169.200	126.451	82.498	36.370
	Indireta:	177.338	88.080	43.624	29.909	15.725
3390.93	Indenizações e Restituições					
	Total:	198.479	25.200	28.980	15.094	129.205
	Direta:	198.479	25.200	28.980	15.094	129.205
	Indireta:					
4000.00	Despesas de Capital					
	Total:	25.143.693	5.191.551	7.949.271	6.857.734	5.145.138
	Direta:	21.480.817	4.779.511	6.684.617	5.824.619	4.192.071
	Indireta:	3.662.876	412.040	1.264.654	1.033.115	953.067
4400.00	Investimentos					
	Total:	22.282.884	4.214.257	7.496.519	6.115.588	4.456.520
	Direta:	18.620.008	3.802.217	6.231.865	5.082.473	3.503.453
	Indireta:	3.662.876	412.040	1.264.654	1.033.115	953.067
4490.00	Aplicações Diretas					
	Total:	22.282.884	4.214.257	7.496.519	6.115.588	4.456.520
	Direta:	18.620.008	3.802.217	6.231.865	5.082.473	3.503.453
	Indireta:	3.662.876	412.040	1.264.654	1.033.115	953.067
4490.51	Obras e Instalações					
	Total:	16.239.183	2.713.160	5.853.901	4.736.807	2.935.315
	Direta:	14.122.140	2.457.080	4.970.229	4.231.624	2.463.207
	Indireta:	2.117.043	256.080	883.672	505.183	472.108
4490.52	Equipamentos e Material Permanente					
	Total:	5.611.116	1.411.097	1.539.118	1.264.931	1.395.970
	Direta:	4.151.800	1.273.137	1.178.836	759.769	940.058
	Indireta:	1.459.316	137.960	360.282	505.162	455.912
4490.61	Aquisição de Imóveis					
	Total:	432.585	90.000	103.500	113.850	125.235
	Direta:	346.068	72.000	82.800	91.080	100.188
	Indireta:	86.517	18.000	20.700	22.770	25.047
4600.00	Amortização da Dívida					
	Total:	2.860.810	977.294	452.752	742.146	688.618
	Direta:	2.860.810	977.294	452.752	742.146	688.618
	Indireta:					
4690.00	Aplicações Diretas					
	Total:	2.860.810	977.294	452.752	742.146	688.618
	Direta:	2.860.810	977.294	452.752	742.146	688.618
	Indireta:					

**Prefeitura Municipal de Salgado de São Félix**

289

Secretaria de Finanças

Departamento de Contabilidade - Orçamento-Programa de 2021 - R\$ 1,00

Demonstrativo da Evolução das Despesas nos Últimos 03 Exercícios

Cód. Despesa	Descrição da Despesa	2018	2019	2020	2021	
4690.71	Principal da Dívida Contratual Resgatado					
	Total:	2.860.810	977.294	452.752	742.146	688.618
	Direta:	2.860.810	977.294	452.752	742.146	688.618
	Indireta:					
9000.00	Reserva de Contingência					
	Total:	1.329.339	308.556	375.977	299.805	345.000
	Direta:	1.329.339	308.556	375.977	299.805	345.000
	Indireta:					
9900.00	Reserva de Contingência					
	Total:	1.329.339	308.556	375.977	299.805	345.000
	Direta:	1.329.339	308.556	375.977	299.805	345.000
	Indireta:					
9990.00	Reserva de Contingência					
	Total:	1.329.339	308.556	375.977	299.805	345.000
	Direta:	1.329.339	308.556	375.977	299.805	345.000
	Indireta:					
9990.99	Reserva de Contingência					
	Total:	1.329.339	308.556	375.977	299.805	345.000
	Direta:	1.329.339	308.556	375.977	299.805	345.000
	Indireta:					
	1 - Total da Direta:	103.585.817	26.207.667	28.100.290	25.814.763	23.463.097
	2 - Total da Indireta:	37.328.322	7.024.443	9.697.440	9.569.536	11.036.903
	3 - Total (1 + 2):	140.914.139	33.232.110	37.797.730	35.384.300	34.500.000
	Total da Intra-Orçamentária:					
	Percentual de Evolução no Período (%):		13,74	- 6,39	- 2,50	


NEUZOMAR DE SOUSA SILVA
Contador
ANA MARIA DIAS PAZ
Secretaria
ADJAILSON PEDRO SILVA DE
ANDRADE
Prefeito Constitucional

**Prefeitura Municipal de Salgado de São Félix**

Secretaria de Finanças

Departamento de Contabilidade - Orçamento-Programa de 2021 - R\$ 1,00

Demonstrativo da Evolução das Receitas Arrecadadas nos Últimos 03 Exercícios

290

Cód. Receita	Descrição da Receita	Totais	2017	2018	2019
1.0.0.0.00.0.0.00	Receitas Correntes				
	Geral:	85.020.855	25.131.004	29.181.105	30.708.746
	Direta:	73.708.285	21.911.914	24.817.301	26.979.070
	Indireta:	11.312.570	3.219.090	4.363.804	3.729.676
1.1.0.0.00.0.0.00	Impostos, Taxas e Contribuições de Melhoria				
	Geral:	2.269.360	889.095	665.455	714.809
	Direta:	2.269.360	889.095	665.455	714.809
	Indireta:				
1.1.1.0.00.0.0.00	Impostos				
	Geral:	2.235.686	865.796	659.699	710.190
	Direta:	2.235.686	865.796	659.699	710.190
	Indireta:				
1.1.1.2.00.0.0.00	Impostos sobre o Patrimônio				
	Geral:	487.168	227.857	259.312	
	Direta:	487.168	227.857	259.312	
	Indireta:				
1.1.1.2.02.0.0.00	Imposto sobre a Propriedade Predial Territorial Urbana				
	Geral:	7.682	5.184	2.498	
	Direta:	7.682	5.184	2.498	
	Indireta:				
1.1.1.2.04.0.0.00	Imposto Renda Prov. de Qualquer Natureza				
	Geral:	472.274	218.111	254.163	
	Direta:	472.274	218.111	254.163	
	Indireta:				
1.1.1.2.04.3.1.00	Imposto de Renda Retido nas Fontes sobre Rendimentos do Trabalho				
	Geral:	472.274	218.111	254.163	
	Direta:	472.274	218.111	254.163	
	Indireta:				
1.1.1.2.08.0.0.00	Imposto sobre Transmissão de Bens Imóveis - ITBI				
	Geral:	7.212	4.562	2.650	
	Direta:	7.212	4.562	2.650	
	Indireta:				
1.1.1.3.00.0.0.00	Impostos sobre a Renda e Proventos de Qualquer Natureza				
	Geral:	1.390.080	637.940	400.388	351.753
	Direta:	1.390.080	637.940	400.388	351.753
	Indireta:				
1.1.1.3.03.0.0.00	Imposto sobre a Renda - Retido na Fonte				
	Geral:	351.753			351.753
	Direta:	351.753			351.753
	Indireta:				
1.1.1.3.03.1.1.00	Imposto sobre a Renda - Retido na Fonte - Trabalho – Principal				
	Geral:	351.753			351.753
	Direta:	351.753			351.753
	Indireta:				
1.1.1.3.05.0.0.00	Imposto sobre Serviços de Qualquer Natureza				
	Geral:	1.038.328	637.940	400.388	
	Direta:	1.038.328	637.940	400.388	
	Indireta:				

**Prefeitura Municipal de Salgado de São Félix**

Secretaria de Finanças

Departamento de Contabilidade - Orçamento-Programa de 2021 - R\$ 1,00

Demonstrativo da Evolução das Receitas Arrecadadas nos Últimos 03 Exercícios

291

Cód. Receita	Descrição da Receita	Totais	2017	2018	2019
1.1.1.3.05.0.1.00	Imposto sobre Serviços de Qualquer Natureza				
	Geral:	1.038.328	637.940	400.388	
	Direta:	1.038.328	637.940	400.388	
	Indireta:				
1.1.1.8.00.0.0.00	Impostos Específicos de Estados, DF e Municípios				
	Geral:	358.438			358.438
	Direta:	358.438			358.438
	Indireta:				
1.1.1.8.01.0.0.00	Impostos sobre o Patrimônio para Estados/DF/Municípios				
	Geral:	26.867			26.867
	Direta:	26.867			26.867
	Indireta:				
1.1.1.8.01.1.1.00	Imposto sobre a Propriedade Predial e Territorial Urbana – Principal				
	Geral:	12.956			12.956
	Direta:	12.956			12.956
	Indireta:				
1.1.1.8.01.4.1.00	Imposto sobre Transmissão “Inter Vivos” de Bens Imóveis e de Direitos Reais sobre Imóveis – Principal				
	Geral:	13.910			13.910
	Direta:	13.910			13.910
	Indireta:				
1.1.1.8.02.0.0.00	Impostos sobre a Produção, Circulação de Mercadorias e Serviços				
	Geral:	331.571			331.571
	Direta:	331.571			331.571
	Indireta:				
1.1.1.8.02.3.1.00	Imposto sobre Serviços de Qualquer Natureza – Principal				
	Geral:	331.571			331.571
	Direta:	331.571			331.571
	Indireta:				
1.1.2.0.00.0.0.00	Taxas				
	Geral:	33.674	23.299	5.756	4.619
	Direta:	33.674	23.299	5.756	4.619
	Indireta:				
1.1.2.1.00.0.0.00	Taxas pelo Exercício do Poder de Polícia				
	Geral:	28.655	19.092	5.676	3.887
	Direta:	28.655	19.092	5.676	3.887
	Indireta:				
1.1.2.1.01.0.0.00	Taxas de Inspeção, Controle e Fiscalização				
	Geral:	3.887			3.887
	Direta:	3.887			3.887
	Indireta:				
1.1.2.1.01.1.1.00	Taxas de Inspeção, Controle e Fiscalização – Principal				
	Geral:	3.887			3.887
	Direta:	3.887			3.887
	Indireta:				
1.1.2.1.29.0.0.00	Taxa de Licença para Execução de Obras				
	Geral:	1.023	1.023		
	Direta:	1.023	1.023		
	Indireta:				

**Prefeitura Municipal de Salgado de São Félix**

Secretaria de Finanças

Departamento de Contabilidade - Orçamento-Programa de 2021 - R\$ 1,00

Demonstrativo da Evolução das Receitas Arrecadadas nos Últimos 03 Exercícios

292

Cód. Receita	Descrição da Receita	Totais	2017	2018	2019
1.1.2.1.31.0.0.00	Taxa de Utilização de Área de Domínio Público				
	Geral:	23.745	18.069	5.676	
	Direta:	23.745	18.069	5.676	
	Indireta:				
1.1.2.2.00.0.0.00	Taxas pela Prestação de Serviços				
	Geral:	5.019	4.207	80	732
	Direta:	5.019	4.207	80	732
	Indireta:				
1.1.2.2.01.0.0.00	Taxas pela Prestação de Serviços				
	Geral:	732			732
	Direta:	732			732
	Indireta:				
1.1.2.2.01.1.1.00	Taxas pela Prestação de Serviços – Principal				
	Geral:	732			732
	Direta:	732			732
	Indireta:				
1.1.2.2.28.0.0.00	Taxa de Cemiterios				
	Geral:	4.287	4.207	80	
	Direta:	4.287	4.207	80	
	Indireta:				
1.2.0.0.00.0.0.00	Contribuições				
	Geral:	768.420	204.798	235.943	327.680
	Direta:	768.420	204.798	235.943	327.680
	Indireta:				
1.2.2.0.00.0.0.00	Contribuições Econômicas				
	Geral:	235.943		235.943	
	Direta:	235.943		235.943	
	Indireta:				
1.2.2.0.29.0.0.00	Contribuição para o Custeio de Serviços de Iluminação Pública				
	Geral:	235.943		235.943	
	Direta:	235.943		235.943	
	Indireta:				
1.2.3.0.00.0.0.00	Contribuições para Entidades Privadas de Serviço Social e de Formação Profissional				
	Geral:	204.798	204.798		
	Direta:	204.798	204.798		
	Indireta:				
1.2.4.0.00.0.0.00	Contribuição para o Custeio do Serviço de Iluminação Pública				
	Geral:	327.680			327.680
	Direta:	327.680			327.680
	Indireta:				
1.2.4.0.00.1.1.00	Contribuição para o Custeio do Serviço de Iluminação Pública – Principal				
	Geral:	327.680			327.680
	Direta:	327.680			327.680
	Indireta:				
1.3.0.0.00.0.0.00	Receita Patrimonial				
	Geral:	317.996	191.272	77.190	49.533
	Direta:	196.352	109.934	47.730	38.688
	Indireta:	121.644	81.338	29.460	10.845

**Prefeitura Municipal de Salgado de São Félix**

Secretaria de Finanças

Departamento de Contabilidade - Orçamento-Programa de 2021 - R\$ 1,00

Demonstrativo da Evolução das Receitas Arrecadadas nos Últimos 03 Exercícios

293

Cód. Receita	Descrição da Receita	Totais	2017	2018	2019
1.3.2.0.00.0.0.00	Valores Mobiliários				
	Geral:	317.996	191.272	77.190	49.533
	Direta:	196.352	109.934	47.730	38.688
	Indireta:	121.644	81.338	29.460	10.845
1.3.2.1.00.0.0.00	Juros e Correções Monetárias				
	Geral:	49.533			49.533
	Direta:	38.688			38.688
	Indireta:	10.845			10.845
1.3.2.1.00.1.1.00	Remuneração de Depósitos Bancários – Principal - FUNDEB				
	Geral:	2.728			2.728
	Direta:	2.728			2.728
	Indireta:				
1.3.2.1.00.1.1.01	Rem. de Outros Dep. Banc. de Recur. Vinculado				
	Geral:	35.687			35.687
	Direta:	35.687			35.687
	Indireta:				
1.3.2.1.00.1.1.03	Remuneração de Outros Depósitos de Recursos não vinculados				
	Geral:	1.270			1.270
	Direta:	273			273
	Indireta:	996			996
1.3.2.1.00.1.1.04	Rec. de Rem. de Dep. Banc. de Rec. Vinc. - FNAS				
	Geral:	378			378
	Direta:				
	Indireta:	378			378
1.3.2.1.00.1.1.05	Rec. de Rem. de Dep. Banc. de Rec. Vinc. - Fundo de Saúde				
	Geral:	9.471			9.471
	Direta:				
	Indireta:	9.471			9.471
1.3.2.5.00.0.0.00	Remuneração de Depósitos Bancários				
	Geral:	268.463	191.272	77.190	
	Direta:	157.664	109.934	47.730	
	Indireta:	110.798	81.338	29.460	
1.3.2.5.01.0.0.00	Remuneração de Depósitos de Recursos Vinculados				
	Geral:	268.245	191.272	76.973	
	Direta:	157.473	109.934	47.538	
	Indireta:	110.772	81.338	29.435	
1.3.2.5.01.0.2.00	Rec. de Rem. de Dep. Banc. de Rec. Vinc. - FUNDEB				
	Geral:	7.355	6.068	1.287	
	Direta:	7.355	6.068	1.287	
	Indireta:				
1.3.2.5.01.0.3.00	Rec. de Rem. de Dep. Banc. de Rec. Vinc. - Fundo de Saúde				
	Geral:	106.689	77.898	28.791	
	Direta:				
	Indireta:	106.689	77.898	28.791	
1.3.2.5.01.1.0.00	Rec. de Rem. de Dep. Banc. de Rec. Vinc. - FNAS				
	Geral:	4.084	3.440	644	
	Direta:				
	Indireta:	4.084	3.440	644	

**Prefeitura Municipal de Salgado de São Félix**

Secretaria de Finanças

Departamento de Contabilidade - Orçamento-Programa de 2021 - R\$ 1,00

Demonstrativo da Evolução das Receitas Arrecadadas nos Últimos 03 Exercícios

294

Cód. Receita	Descrição da Receita	Totais	2017	2018	2019
1.3.2.5.01.9.9.00	Rem. de Outros Dep. Banc.de Recur. Vinculado				
	Geral:	150.118	103.867	46.251	
	Direta:	150.118	103.867	46.251	
	Indireta:				
1.3.2.5.02.0.0.00	Remuneração de Dep.Banc.de Recur. Não Vinculados				
	Geral:	217		217	
	Direta:	192		192	
	Indireta:	26		26	
1.3.2.5.02.9.9.00	Remuneração de Outros Depósitos de Recursos não vinculados				
	Geral:	217		217	
	Direta:	192		192	
	Indireta:	26		26	
1.6.0.0.00.0.0.00	Receita de Serviços				
	Geral:	400	400		
	Direta:	400	400		
	Indireta:				
1.6.0.0.13.0.0.00	Serviços Administrativos				
	Geral:	400	400		
	Direta:	400	400		
	Indireta:				
1.6.0.0.13.0.2.00	Serviços de Venda de Editais				
	Geral:	400	400		
	Direta:	400	400		
	Indireta:				
1.7.0.0.00.0.0.00	Transferências Correntes				
	Geral:	81.473.615	23.835.132	28.193.852	29.444.631
	Direta:	70.285.400	20.697.994	23.859.509	25.727.897
	Indireta:	11.188.215	3.137.138	4.334.344	3.716.734
1.7.1.0.00.0.0.00	Transferências da União e de suas Entidades				
	Geral:	18.147.185			18.147.185
	Direta:	14.430.451			14.430.451
	Indireta:	3.716.734			3.716.734
1.7.1.8.00.0.0.00	Transferências da União - Específicas de Estados, DF e Municípios				
	Geral:	18.147.185			18.147.185
	Direta:	14.430.451			14.430.451
	Indireta:	3.716.734			3.716.734
1.7.1.8.01.0.0.00	Participação na Receita da União				
	Geral:	12.667.344			12.667.344
	Direta:	12.667.344			12.667.344
	Indireta:				
1.7.1.8.01.2.1.00	Cota-Parte do Fundo de Participação dos Municípios - Cota Mensal – Principal				
	Geral:	11.652.758			11.652.758
	Direta:	11.652.758			11.652.758
	Indireta:				
1.7.1.8.01.3.1.00	Cota-Parte do Fundo de Participação do Municípios – 1% Cota entregue no mês de dezembro – Principal				
	Geral:	514.258			514.258
	Direta:	514.258			514.258
	Indireta:				



Prefeitura Municipal de Salgado de São Félix

Secretaria de Finanças

Departamento de Contabilidade - Orçamento-Programa de 2021 - R\$ 1,00

Demonstrativo da Evolução das Receitas Arrecadadas nos Últimos 03 Exercícios

295

Cód. Receita	Descrição da Receita	Totais	2017	2018	2019
1.7.1.8.01.4.1.00	Cota-Parte do Fundo de Participação dos Municípios - 1% Cota entregue no mês de julho – Principal				
	Geral:	495.258			495.258
	Direta:	495.258			495.258
	Indireta:				
1.7.1.8.01.5.1.00	Cota-Parte do Imposto Sobre a Propriedade Territorial Rural – Principal				
	Geral:	5.071			5.071
	Direta:	5.071			5.071
	Indireta:				
1.7.1.8.02.0.0.00	Transferência da Compensação Financeira pela Exploração de Recursos Naturais				
	Geral:	179.545			179.545
	Direta:	179.545			179.545
	Indireta:				
1.7.1.8.02.6.1.00	Cota-Parte do Fundo Especial do Petróleo – FEP – Principal				
	Geral:	179.545			179.545
	Direta:	179.545			179.545
	Indireta:				
1.7.1.8.03.0.0.00	Transferência de Recursos do Sistema Único de Saúde – SUS – Repasses Fundo a Fundo Bloco Custeio das Ações e Serviços				
	Geral:	3.340.701			3.340.701
	Direta:				
	Indireta:	3.340.701			3.340.701
1.7.1.8.03.1.1.01	Saúde da Família				
	Geral:	514.580			514.580
	Direta:				
	Indireta:	514.580			514.580
1.7.1.8.03.1.1.02	Agentes Comunitários de Saúde				
	Geral:	450.000			450.000
	Direta:				
	Indireta:	450.000			450.000
1.7.1.8.03.1.1.03	Outros Programas Financ. por Transf. Fundo a Fundo				
	Geral:	609.251			609.251
	Direta:				
	Indireta:	609.251			609.251
1.7.1.8.03.1.1.04	Limite Financeiro da MAC Ambulatorial e Hospitalar				
	Geral:	45.233			45.233
	Direta:				
	Indireta:	45.233			45.233
1.7.1.8.03.1.1.05	Assistência Farmacêutica				
	Geral:	118.152			118.152
	Direta:				
	Indireta:	118.152			118.152
1.7.1.8.03.1.1.07	Piso de Atenção Básica Variável (PAB Variável)				
	Geral:	644.639			644.639
	Direta:				
	Indireta:	644.639			644.639
1.7.1.8.03.1.1.09	Vigilância Epidemiológica e Ambiental em Saúde				
	Geral:	112.811			112.811
	Direta:				
	Indireta:	112.811			112.811

**Prefeitura Municipal de Salgado de São Félix**

Secretaria de Finanças

Departamento de Contabilidade - Orçamento-Programa de 2021 - R\$ 1,00

Demonstrativo da Evolução das Receitas Arrecadadas nos Últimos 03 Exercícios

296

Cód. Receita	Descrição da Receita	Totais	2017	2018	2019
1.7.1.8.03.1.1.10	Piso de Atenção Básica Fixo (PAB Fixo)				
	Geral:	340.060			340.060
	Direta:				
	Indireta:	340.060			340.060
1.7.1.8.03.1.1.11	Núcleo de Apoio à Saúde da Família - NASF				
	Geral:	220.000			220.000
	Direta:				
	Indireta:	220.000			220.000
1.7.1.8.03.1.1.12	Vigilância Sanitária				
	Geral:	12.000			12.000
	Direta:				
	Indireta:	12.000			12.000
1.7.1.8.03.1.1.13	Saúde Bucal				
	Geral:	273.975			273.975
	Direta:				
	Indireta:	273.975			273.975
1.7.1.8.04.0.0.00	Transferências de Recursos do Sistema Único de Saúde – SUS - Bloco Investimentos na Rede de Serviços Públicos de Saúde				
	Geral:	376.033			376.033
	Direta:				
	Indireta:	376.033			376.033
1.7.1.8.04.1.1.01	Gestão do SUAS				
	Geral:	9.744			9.744
	Direta:				
	Indireta:	9.744			9.744
1.7.1.8.04.1.1.04	Outras Transferências do FNAS				
	Geral:	157.117			157.117
	Direta:				
	Indireta:	157.117			157.117
1.7.1.8.04.1.1.05	Proteção Social Básica				
	Geral:	209.172			209.172
	Direta:				
	Indireta:	209.172			209.172
1.7.1.8.05.0.0.00	Transferências de Recursos do Fundo Nacional do Desenvolvimento da Educação – FNDE				
	Geral:	878.344			878.344
	Direta:	878.344			878.344
	Indireta:				
1.7.1.8.05.3.1.00	Transferências Diretas do FNDE referentes ao Programa Nacional de Alimentação Escolar – PNAE – Principal				
	Geral:	319.340			319.340
	Direta:	319.340			319.340
	Indireta:				
1.7.1.8.05.4.1.00	Transferências Diretas do FNDE referentes ao Programa Nacional de Apoio ao Transporte do Escolar – PNATE – Principal				
	Geral:	241.754			241.754
	Direta:	241.754			241.754
	Indireta:				
1.7.1.8.05.9.1.00	Outras Transferências Diretas do Fundo Nacional do Desenvolvimento da Educação – FNDE – Principal				
	Geral:	312.417			312.417
	Direta:	312.417			312.417
	Indireta:				



Prefeitura Municipal de Salgado de São Félix

Secretaria de Finanças

Departamento de Contabilidade - Orçamento-Programa de 2021 - R\$ 1,00

Demonstrativo da Evolução das Receitas Arrecadadas nos Últimos 03 Exercícios

297

Cód. Receita	Descrição da Receita	Totais	2017	2018	2019
1.7.1.8.05.9.1.02	Outras Transf. Dir. Fund. Nacio. Desenvolvimento da Educação-FNDE				
	Geral:	4.833			4.833
	Direta:	4.833			4.833
	Indireta:				
1.7.1.8.99.0.0.00	Outras Transferências da União				
	Geral:	705.218			705.218
	Direta:	705.218			705.218
	Indireta:				
1.7.1.8.99.1.1.00	AFM- Apoio Financeiro aos Municípios – Principal				
	Geral:	95.911			95.911
	Direta:	95.911			95.911
	Indireta:				
1.7.1.8.99.1.1.01	AFM- Apoio Financeiro aos Municípios – Principal				
	Geral:	609.307			609.307
	Direta:	609.307			609.307
	Indireta:				
1.7.2.0.00.0.0.00	Transferências dos Estados e do Distrito Federal e de suas Entidades				
	Geral:	53.800.293	23.835.132	27.553.860	2.411.301
	Direta:	46.328.812	20.697.994	23.219.516	2.411.301
	Indireta:	7.471.481	3.137.138	4.334.344	
1.7.2.1.00.0.0.00	Transferências da União				
	Geral:	31.964.156	14.831.640	17.132.516	
	Direta:	24.499.445	11.698.475	12.800.970	
	Indireta:	7.464.711	3.133.165	4.331.546	
1.7.2.1.01.0.0.00	Participação na Receita da União				
	Geral:	22.519.979	10.892.431	11.627.549	
	Direta:	22.519.979	10.892.431	11.627.549	
	Indireta:				
1.7.2.1.01.0.2.00	Cota-Parte do Fundo de Participação dos Municípios - Cota Mensal				
	Geral:	20.671.128	9.985.432	10.685.697	
	Direta:	20.671.128	9.985.432	10.685.697	
	Indireta:				
1.7.2.1.01.0.3.00	Cota-Parte do Fundo de Participação do Municípios 1% Cota dezembr				
	Geral:	918.504	443.911	474.593	
	Direta:	918.504	443.911	474.593	
	Indireta:				
1.7.2.1.01.0.4.00	Cota- Parte do Fundo de Participação do Municípios 1% Cota julho				
	Geral:	921.036	457.998	463.038	
	Direta:	921.036	457.998	463.038	
	Indireta:				
1.7.2.1.01.0.5.00	Cota-Parte do Imposto sobre a Propriedade Territorial Rural				
	Geral:	9.310	5.090	4.221	
	Direta:	9.310	5.090	4.221	
	Indireta:				
1.7.2.1.09.0.0.00	Outras Transferências da União				
	Geral:	711	711		
	Direta:	711	711		
	Indireta:				



Prefeitura Municipal de Salgado de São Félix

Secretaria de Finanças

Departamento de Contabilidade - Orçamento-Programa de 2021 - R\$ 1,00

Demonstrativo da Evolução das Receitas Arrecadadas nos Últimos 03 Exercícios

Cód. Receita	Descrição da Receita	Totais	2017	2018	2019
1.7.2.1.09.1.2.00	Cota-Parte FEX - Auxilio Finan. Fom Exportacoes				
	Geral:	711	711		
	Direta:	711	711		
	Indireta:				
1.7.2.1.22.0.0.00	Transf. da Compensação Financ. pela Exploração de Rec. Naturais				
	Geral:	293.730	115.990	177.740	
	Direta:	293.730	115.990	177.740	
	Indireta:				
1.7.2.1.22.7.0.00	Cota-Parte do Fundo Especial do Petróleo - FEP				
	Geral:	293.730	115.990	177.740	
	Direta:	293.730	115.990	177.740	
	Indireta:				
1.7.2.1.33.0.0.00	Transf. Recursos do SUS - Repasse Fundo a Fundo				
	Geral:	6.644.810	2.713.883	3.930.927	
	Direta:				
	Indireta:	6.644.810	2.713.883	3.930.927	
1.7.2.1.33.1.1.10	Piso de Atenção Básica Fixo (PAB Fixo)				
	Geral:	1.275.108	535.048	740.060	
	Direta:				
	Indireta:	1.275.108	535.048	740.060	
1.7.2.1.33.1.1.30	Piso de Atenção Básica Variável (PAB Variável)				
	Geral:	700.000		700.000	
	Direta:				
	Indireta:	700.000		700.000	
1.7.2.1.33.1.1.31	Saúde da Família				
	Geral:	1.112.025	550.665	561.360	
	Direta:				
	Indireta:	1.112.025	550.665	561.360	
1.7.2.1.33.1.1.32	Agentes Comunitários de Saúde				
	Geral:	805.319	379.439	425.880	
	Direta:				
	Indireta:	805.319	379.439	425.880	
1.7.2.1.33.1.1.33	Saúde Bucal				
	Geral:	477.210	194.010	283.200	
	Direta:				
	Indireta:	477.210	194.010	283.200	
1.7.2.1.33.1.1.38	Núcleo de Apoio à Saúde da Família - NASF				
	Geral:	460.000	220.000	240.000	
	Direta:				
	Indireta:	460.000	220.000	240.000	
1.7.2.1.33.1.2.10	Limite Financeiro da MAC Ambulatorial e Hospitalar				
	Geral:	177.807	132.691	45.116	
	Direta:				
	Indireta:	177.807	132.691	45.116	
1.7.2.1.33.1.3.10	Vigilância Epidemiológica e Ambiental em Saúde				
	Geral:	151.686	35.968	115.718	
	Direta:				
	Indireta:	151.686	35.968	115.718	



Prefeitura Municipal de Salgado de São Félix

Secretaria de Finanças

Departamento de Contabilidade - Orçamento-Programa de 2021 - R\$ 1,00

Demonstrativo da Evolução das Receitas Arrecadadas nos Últimos 03 Exercícios

299

Cód. Receita	Descrição da Receita	Totais	2017	2018	2019
1.7.2.1.33.1.3.20	Vigilância Sanitária				
	Geral:	77.471	77.471		
	Direta:				
	Indireta:	77.471	77.471		
1.7.2.1.33.1.4.00	Assistência Farmacêutica				
	Geral:	153.112	79.354	73.758	
	Direta:				
	Indireta:	153.112	79.354	73.758	
1.7.2.1.33.9.9.00	Outros Programas Financ. por Transf. Fundo a Fundo				
	Geral:	1.255.073	509.238	745.834	
	Direta:				
	Indireta:	1.255.073	509.238	745.834	
1.7.2.1.34.0.0.00	Transferências de Recursos Fundo Nacion. do Desen.Assis.Soc. - FNAS				
	Geral:	819.901	419.282	400.620	
	Direta:				
	Indireta:	819.901	419.282	400.620	
1.7.2.1.34.0.1.00	Proteção Social Básica				
	Geral:	495.956	262.225	233.731	
	Direta:				
	Indireta:	495.956	262.225	233.731	
1.7.2.1.34.0.3.00	Gestão do SUAS				
	Geral:	35.406	20.178	15.228	
	Direta:				
	Indireta:	35.406	20.178	15.228	
1.7.2.1.34.9.9.00	Outras Transferências do FNAS				
	Geral:	288.539	136.878	151.661	
	Direta:				
	Indireta:	288.539	136.878	151.661	
1.7.2.1.35.0.0.00	Transferência de Recursos do Fundo Nac. de Desenv. Educação.-FNDE				
	Geral:	1.679.587	685.793	993.794	
	Direta:	1.679.587	685.793	993.794	
	Indireta:				
1.7.2.1.35.0.1.00	Transferências do Salário-Educação				
	Geral:	519.022	241.986	277.035	
	Direta:	519.022	241.986	277.035	
	Indireta:				
1.7.2.1.35.0.3.00	Transfer. Direta do FNDE-Prog. Nacional Alimentação Escolar-PNAE				
	Geral:	607.810	225.204	382.606	
	Direta:	607.810	225.204	382.606	
	Indireta:				
1.7.2.1.35.0.4.00	Tran.Dir.FNDE Ref.ao Progr.Nacional de Apoio Transp.Escolar-PNATE				
	Geral:	462.300	198.794	263.506	
	Direta:	462.300	198.794	263.506	
	Indireta:				
1.7.2.1.35.9.9.00	Outras Transf. Dir. Fund. Nacio. Desenvolvimento da Educação-FNDE				
	Geral:	90.455	19.809	70.647	
	Direta:	90.455	19.809	70.647	
	Indireta:				



Prefeitura Municipal de Salgado de São Félix

Secretaria de Finanças

Departamento de Contabilidade - Orçamento-Programa de 2021 - R\$ 1,00

Demonstrativo da Evolução das Receitas Arrecadadas nos Últimos 03 Exercícios

Cód. Receita	Descrição da Receita	Totais	2017	2018	2019
1.7.2.1.36.0.0.00	Transferência Financeira do ICMS - Desoneração - Lc. Nº 87/96				
	Geral:	3.706	1.819	1.887	
	Direta:	3.706	1.819	1.887	
	Indireta:				
1.7.2.1.99.0.0.00	Outras Transferências da União				
	Geral:	1.731	1.731		
	Direta:	1.731	1.731		
	Indireta:				
1.7.2.2.00.0.0.00	Transferências dos Estados				
	Geral:	3.739.308	1.753.809	1.985.499	
	Direta:	3.732.539	1.749.836	1.982.702	
	Indireta:	6.770	3.973	2.797	
1.7.2.2.01.0.0.00	Participação na Receita dos Estados				
	Geral:	3.732.539	1.749.836	1.982.702	
	Direta:	3.732.539	1.749.836	1.982.702	
	Indireta:				
1.7.2.2.01.0.1.00	Cota-Parte do ICMS				
	Geral:	3.482.551	1.631.275	1.851.276	
	Direta:	3.482.551	1.631.275	1.851.276	
	Indireta:				
1.7.2.2.01.0.2.00	Cota-Parte do IPVA				
	Geral:	199.517	90.555	108.962	
	Direta:	199.517	90.555	108.962	
	Indireta:				
1.7.2.2.01.0.4.00	Cota-Parte do IPI sobre Exportação				
	Geral:	15	15		
	Direta:	15	15		
	Indireta:				
1.7.2.2.01.1.3.00	Cota-Parte da Contribuição de Intervenção no Domínio Econômico				
	Geral:	50.455	27.992	22.464	
	Direta:	50.455	27.992	22.464	
	Indireta:				
1.7.2.2.99.0.0.00	Outras Transferências dos Estados				
	Geral:	6.770	3.973	2.797	
	Direta:				
	Indireta:	6.770	3.973	2.797	
1.7.2.2.99.9.9.00	Demais Transferências do Estado				
	Geral:	6.770	3.973	2.797	
	Direta:				
	Indireta:	6.770	3.973	2.797	
1.7.2.4.00.0.0.00	Transferências Multigovernamentais				
	Geral:	15.685.527	7.249.683	8.435.844	
	Direta:	15.685.527	7.249.683	8.435.844	
	Indireta:				
1.7.2.4.01.0.0.00	Transf.Recur.do Fundo de Man.Desenv. da Educação Básica - FUNDEB				
	Geral:	14.587.388	6.690.921	7.896.467	
	Direta:	14.587.388	6.690.921	7.896.467	
	Indireta:				



Prefeitura Municipal de Salgado de São Félix

Secretaria de Finanças

Departamento de Contabilidade - Orçamento-Programa de 2021 - R\$ 1,00

Demonstrativo da Evolução das Receitas Arrecadadas nos Últimos 03 Exercícios

301

Cód. Receita	Descrição da Receita	Totais	2017	2018	2019
1.7.2.4.02.0.0.00	Transferência de Recursos da Complementação da União ao FUNDEB				
	Geral:	1.098.139	558.762	539.377	
	Direta:	1.098.139	558.762	539.377	
	Indireta:				
1.7.2.8.00.0.0.00	Transferências dos Estados - Específicas de Estados, DF e Municípios				
	Geral:	2.411.301			2.411.301
	Direta:	2.411.301			2.411.301
	Indireta:				
1.7.2.8.01.0.0.00	Participação na Receita dos Estados				
	Geral:	2.411.301			2.411.301
	Direta:	2.411.301			2.411.301
	Indireta:				
1.7.2.8.01.1.1.00	Cota-Parte do ICMS – Principal				
	Geral:	2.269.271			2.269.271
	Direta:	2.269.271			2.269.271
	Indireta:				
1.7.2.8.01.2.1.00	Cota-Parte do IPVA – Principal				
	Geral:	124.222			124.222
	Direta:	124.222			124.222
	Indireta:				
1.7.2.8.01.3.1.00	Cota-Parte do IPI - Municípios – Principal				
	Geral:	4.233			4.233
	Direta:	4.233			4.233
	Indireta:				
1.7.2.8.01.4.1.00	Cota-Parte da Contribuição de Intervenção no Domínio Econômico – Principal				
	Geral:	13.575			13.575
	Direta:	13.575			13.575
	Indireta:				
1.7.5.0.00.0.0.00	Transferências de Outras Instituições Públicas				
	Geral:	8.886.144			8.886.144
	Direta:	8.886.144			8.886.144
	Indireta:				
1.7.5.8.00.0.0.00	Transferências de Outras Instituições Públicas - Específicas de Estados, DF e Municípios				
	Geral:	8.886.144			8.886.144
	Direta:	8.886.144			8.886.144
	Indireta:				
1.7.5.8.01.0.0.00	Transferências de Recursos do Fundo de Manutenção e Desenvolvimento da Educação Básica e de Valorização dos Profissionais da				
	Geral:	8.886.144			8.886.144
	Direta:	8.886.144			8.886.144
	Indireta:				
1.7.5.8.01.1.1.00	Transferências de Recursos do Fundo de Manutenção e Desenvolvimento da Educação Básica e de Valorização dos Profissionais da				
	Geral:	8.124.814			8.124.814
	Direta:	8.124.814			8.124.814
	Indireta:				
1.7.5.8.01.2.1.00	Transferências de Recursos da Complementação da União ao Fundo de Manutenção e Desenvolvimento da Educação Básica e de				
	Geral:	761.331			761.331
	Direta:	761.331			761.331
	Indireta:				

**Prefeitura Municipal de Salgado de São Félix**

Secretaria de Finanças

Departamento de Contabilidade - Orçamento-Programa de 2021 - R\$ 1,00

Demonstrativo da Evolução das Receitas Arrecadadas nos Últimos 03 Exercícios

302

Cód. Receita	Descrição da Receita	Totais	2017	2018	2019
1.7.6.0.00.0.0.00	Transferências do Exterior	Geral: 639.992		639.992	
		Direta: 639.992		639.992	
		Indireta:			
1.7.6.2.00.0.0.00	Transferências de Convênios-Estados/Dist.Federal e Suas Entidades	Geral: 639.992		639.992	
		Direta: 639.992		639.992	
		Indireta:			
1.7.6.2.02.0.0.00	Transf.de Convênio dos Estados Destinadas a Programas de Educação	Geral: 289.992		289.992	
		Direta: 289.992		289.992	
		Indireta:			
1.7.6.2.99.9.9.00	Outras Transferências de Convênios dos Estados	Geral: 350.000		350.000	
		Direta: 350.000		350.000	
		Indireta:			
1.9.0.0.00.0.0.00	Outras Receitas Correntes	Geral: 191.064	10.307	8.664	172.093
		Direta: 188.353	9.692	8.664	169.997
		Indireta: 2.711	615		2.097
1.9.2.0.00.0.0.00	Indenizações, Restituições e Ressarcimentos	Geral: 21.068	10.307	8.664	2.097
		Direta: 18.356	9.692	8.664	
		Indireta: 2.711	615		2.097
1.9.2.2.00.0.0.00	Restituições	Geral: 21.068	10.307	8.664	2.097
		Direta: 18.356	9.692	8.664	
		Indireta: 2.711	615		2.097
1.9.2.2.99.0.0.00	Outras Restituições	Geral: 18.971	10.307	8.664	
		Direta: 18.356	9.692	8.664	
		Indireta: 615	615		
1.9.2.2.99.1.1.00	Outras Restituições – Principal	Geral: 2.097			2.097
		Direta:			
		Indireta: 2.097			2.097
1.9.9.0.00.0.0.00	Demais Receitas Correntes	Geral: 169.997			169.997
		Direta: 169.997			169.997
		Indireta:			
1.9.9.0.99.0.0.00	Outras Receitas	Geral: 169.997			169.997
		Direta: 169.997			169.997
		Indireta:			
1.9.9.0.99.1.1.00	Outras Receitas - Primárias – Principal	Geral: 169.631			169.631
		Direta: 169.631			169.631
		Indireta:			



Prefeitura Municipal de Salgado de São Félix

Secretaria de Finanças

Departamento de Contabilidade - Orçamento-Programa de 2021 - R\$ 1,00

Demonstrativo da Evolução das Receitas Arrecadadas nos Últimos 03 Exercícios

303

Cód. Receita	Descrição da Receita	Totais	2017	2018	2019
1.9.9.0.99.1.1.03	Outras Restituições				
	Geral:	366			366
	Direta:	366			366
	Indireta:				
2.0.0.0.00.0.0.00	Receitas de Capital				
	Geral:	4.277.972	1.926.500	1.530.690	820.782
	Direta:	3.267.422	1.404.300	1.042.340	820.782
	Indireta:	1.010.550	522.200	488.350	
2.2.0.0.00.0.0.00	Alienação de Bens				
	Geral:	102.750		102.750	
	Direta:	41.000		41.000	
	Indireta:	61.750		61.750	
2.2.1.0.00.0.0.00	Alienação de Bens Móveis				
	Geral:	102.750		102.750	
	Direta:	41.000		41.000	
	Indireta:	61.750		61.750	
2.2.1.5.00.0.0.00	Alienação de Veículos				
	Geral:	102.750		102.750	
	Direta:	41.000		41.000	
	Indireta:	61.750		61.750	
2.4.0.0.00.0.0.00	Transferências de Capital				
	Geral:	4.175.222	1.926.500	1.427.940	820.782
	Direta:	3.226.422	1.404.300	1.001.340	820.782
	Indireta:	948.800	522.200	426.600	
2.4.1.0.00.0.0.00	Transferências da União e de suas Entidades				
	Geral:	530.790			530.790
	Direta:	530.790			530.790
	Indireta:				
2.4.1.8.00.0.0.00	Transferências da União - Específicas de Estados, DF e Municípios				
	Geral:	530.790			530.790
	Direta:	530.790			530.790
	Indireta:				
2.4.1.8.10.0.0.00	Transferência de Convênios da União e de suas Entidades				
	Geral:	530.790			530.790
	Direta:	530.790			530.790
	Indireta:				
2.4.1.8.10.9.1.00	Outras Transferências de Convênios da União – Principal				
	Geral:	530.790			530.790
	Direta:	530.790			530.790
	Indireta:				
2.4.2.0.00.0.0.00	Transferências dos Estados e do Distrito Federal e de suas Entidades				
	Geral:	603.290		313.298	289.992
	Direta:	603.290		313.298	289.992
	Indireta:				
2.4.2.3.00.0.0.00	Transferências dos Municípios				
	Geral:	313.298		313.298	
	Direta:	313.298		313.298	
	Indireta:				



Prefeitura Municipal de Salgado de São Félix

Secretaria de Finanças

Departamento de Contabilidade - Orçamento-Programa de 2021 - R\$ 1,00

Demonstrativo da Evolução das Receitas Arrecadadas nos Últimos 03 Exercícios

Cód. Receita	Descrição da Receita	Totais	2017	2018	2019
2.4.2.3.02.0.0.00	Transferências de Recursos Destinados a Programas de Educação				
	Geral:	313.298		313.298	
	Direta:	313.298		313.298	
	Indireta:				
2.4.2.8.00.0.0.00	Transferências dos Estados, Distrito Federal, e de suas Entidades				
	Geral:	289.992			289.992
	Direta:	289.992			289.992
	Indireta:				
2.4.2.8.05.0.0.00	Transferências de Recursos Destinados a Programas de Educação				
	Geral:	289.992			289.992
	Direta:	289.992			289.992
	Indireta:				
2.4.2.8.05.1.1.00	Transferências de Recursos Destinados a Programas de Educação – Principal				
	Geral:	289.992			289.992
	Direta:	289.992			289.992
	Indireta:				
2.4.7.0.00.0.0.00	Transferências de Pessoas Físicas				
	Geral:	3.041.142	1.926.500	1.114.642	
	Direta:	2.092.342	1.404.300	688.042	
	Indireta:	948.800	522.200	426.600	
2.4.7.1.00.0.0.00	Transferências de Convênios da União e de Suas Entidades				
	Geral:	2.064.342	1.009.700	1.054.642	
	Direta:	1.115.542	487.500	628.042	
	Indireta:	948.800	522.200	426.600	
2.4.7.1.01.0.0.00	Transferências de Convênio da União p/ o Sistema Único Saude-SUS				
	Geral:	948.800	522.200	426.600	
	Direta:				
	Indireta:	948.800	522.200	426.600	
2.4.7.1.99.0.0.00	Outras Transferências de Convênio da União				
	Geral:	1.115.542	487.500	628.042	
	Direta:	1.115.542	487.500	628.042	
	Indireta:				
2.4.7.2.00.0.0.00	Transferências de Convênio dos Estados,Distr.Feder.Suas Entidades				
	Geral:	976.800	916.800	60.000	
	Direta:	976.800	916.800	60.000	
	Indireta:				
2.4.7.2.02.0.0.00	Transferências de Convênio dos Estados Destin. a Prog.de Educação				
	Geral:	836.800	836.800		
	Direta:	836.800	836.800		
	Indireta:				
2.4.7.2.99.0.0.00	Outras Transferências de Convênio dos Estados				
	Geral:	140.000	80.000	60.000	
	Direta:	140.000	80.000	60.000	
	Indireta:				
9.0.0.0.00.0.0.00	Deduções da Receita				
	Geral:	7.618.757	2.324.722	2.508.616	2.785.419
	Direta:	7.618.757	2.324.722	2.508.616	2.785.419
	Indireta:				



Prefeitura Municipal de Salgado de São Félix

Secretaria de Finanças

Departamento de Contabilidade - Orçamento-Programa de 2021 - R\$ 1,00

Demonstrativo da Evolução das Receitas Arrecadadas nos Últimos 03 Exercícios

305

Cód. Receita	Descrição da Receita	Totais	2017	2018	2019
9.5.0.0.00.0.0.00	Receita Industrial				
	Geral:	4.833.338	2.324.722	2.508.616	
	Direta:	4.833.338	2.324.722	2.508.616	
	Indireta:				
9.5.1.0.00.0.0.00	Dedução de Receitas Correntes - FUNDEB				
	Geral:	4.833.338	2.324.722	2.508.616	
	Direta:	4.833.338	2.324.722	2.508.616	
	Indireta:				
9.5.1.7.00.0.0.00	Dedução de Receita de Transferências Correntes				
	Geral:	4.833.338	2.324.722	2.508.616	
	Direta:	4.833.338	2.324.722	2.508.616	
	Indireta:				
9.5.1.7.21.0.0.00	Dedução de Receita de Transferências da União - FUNDEB				
	Geral:	4.136.828	1.998.468	2.138.360	
	Direta:	4.136.828	1.998.468	2.138.360	
	Indireta:				
9.5.1.7.21.0.1.02	Dedução de Receita do FPM - FUNDEB e Redutor Financeiro				
	Geral:	4.134.225	1.997.086	2.137.139	
	Direta:	4.134.225	1.997.086	2.137.139	
	Indireta:				
9.5.1.7.21.0.1.05	Dedução de Receita para a Formação do FUNDEB-ITR				
	Geral:	1.862	1.018	844	
	Direta:	1.862	1.018	844	
	Indireta:				
9.5.1.7.21.3.6.00	Dedução de Receita p/a Formação do FUNDEB-ICMS Deson.-Lei 87/96				
	Geral:	741	364	377	
	Direta:	741	364	377	
	Indireta:				
9.5.1.7.22.0.0.00	Dedução de Transferências dos Estados				
	Geral:	696.510	326.255	370.255	
	Direta:	696.510	326.255	370.255	
	Indireta:				
9.5.1.7.22.0.1.01	Dedução de Receita para a Formação do FUNDEB - ICMS				
	Geral:	696.510	326.255	370.255	
	Direta:	696.510	326.255	370.255	
	Indireta:				
9.7.0.0.00.0.0.00	Transferências Correntes				
	Geral:	2.785.419			2.785.419
	Direta:	2.785.419			2.785.419
	Indireta:				
9.7.1.0.00.0.0.00	Transferências da União e de suas Entidades				
	Geral:	2.331.565			2.331.565
	Direta:	2.331.565			2.331.565
	Indireta:				
9.7.1.8.00.0.0.00	Transferências da União - Específicas de Estados, DF e Municípios				
	Geral:	2.331.565			2.331.565
	Direta:	2.331.565			2.331.565
	Indireta:				

**Prefeitura Municipal de Salgado de São Félix**

Secretaria de Finanças

Departamento de Contabilidade - Orçamento-Programa de 2021 - R\$ 1,00

Demonstrativo da Evolução das Receitas Arrecadadas nos Últimos 03 Exercícios

306

Cód. Receita	Descrição da Receita	Totais	2017	2018	2019
9.7.1.8.01.0.0.00	Participação na Receita da União	Geral: 2.331.565			2.331.565
		Direta: 2.331.565			2.331.565
		Indireta:			
9.7.1.8.01.2.1.00	Cota-Parte do Fundo de Participação dos Municípios - Cota Mensal – Principal	Geral: 2.330.551			2.330.551
		Direta: 2.330.551			2.330.551
		Indireta:			
9.7.1.8.01.5.1.00	Cota-Parte do Imposto Sobre a Propriedade Territorial Rural – Principal	Geral: 1.014			1.014
		Direta: 1.014			1.014
		Indireta:			
9.7.2.0.00.0.0.00	Transferências dos Estados e do Distrito Federal e de suas Entidades	Geral: 453.854			453.854
		Direta: 453.854			453.854
		Indireta:			
9.7.2.8.00.0.0.00	Transferências dos Estados - Específicas de Estados, DF e Municípios	Geral: 453.854			453.854
		Direta: 453.854			453.854
		Indireta:			
9.7.2.8.01.0.0.00	Participação na Receita dos Estados	Geral: 453.854			453.854
		Direta: 453.854			453.854
		Indireta:			
9.7.2.8.01.1.1.00	Cota-Parte do ICMS – Principal	Geral: 453.854			453.854
		Direta: 453.854			453.854
		Indireta:			
	1 - Total da Direta:	69.356.950	20.991.491	23.351.025	25.014.433
	2 - Total da Indireta:	12.323.120	3.741.290	4.852.154	3.729.676
	3 - Total (1 + 2):	81.680.070	24.732.782	28.203.179	28.744.109
	Total da Intra-Orçamentária:				
	Percentual de Evolução no Período (%):			14,03	1,92


 NEUZOMAR DE SOUSA SILVA
 Contador


 ANA MARIA DIAS PAZ
 Secretária


 ADJAILSON PEDRO SILVA DE
 ANDRADE
 Prefeito Constitucional

**Prefeitura Municipal de Salgado de São Félix**

Secretaria de Finanças

Departamento de Contabilidade - Orçamento-Programa de 2021 - R\$ 1,00

Demonstrativo da Evolução das Receitas Arrecadadas nos Últimos 03 Exercícios (Órgão)

307

Cód. Receita	Descrição da Receita	Totais	2017	2018	2019
001	Prefeitura Municipal de Salgado de São Félix				
1.0.0.0.00.0.0.00	Receitas Correntes	73.708.285	21.911.914	24.817.301	26.979.070
1.1.0.0.00.0.0.00	Impostos, Taxas e Contribuições de Melhoria	2.269.360	889.095	665.455	714.809
1.1.1.0.00.0.0.00	Impostos	2.235.686	865.796	659.699	710.190
1.1.1.2.00.0.0.00	Impostos sobre o Patrimônio	487.168	227.857	259.312	
1.1.1.2.02.0.0.00	Imposto sobre a Propriedade Predial Territorial Urbana	7.682	5.184	2.498	
1.1.1.2.04.0.0.00	Imposto Renda Prov. de Qualquer Natureza	472.274	218.111	254.163	
1.1.1.2.04.3.1.00	Imposto de Renda Retido nas Fontes sobre Rendimentos do Trabalho	472.274	218.111	254.163	
1.1.1.2.08.0.0.00	Imposto sobre Transmissão de Bens Imóveis - ITBI	7.212	4.562	2.650	
1.1.1.3.00.0.0.00	Impostos sobre a Renda e Proventos de Qualquer Natureza	1.390.080	637.940	400.388	351.753
1.1.1.3.03.0.0.00	Imposto sobre a Renda - Retido na Fonte	351.753			351.753
1.1.1.3.03.1.1.00	Imposto sobre a Renda - Retido na Fonte - Trabalho – Principal	351.753			351.753
1.1.1.3.05.0.0.00	Imposto sobre Serviços de Qualquer Natureza	1.038.328	637.940	400.388	
1.1.1.3.05.0.1.00	Imposto sobre Serviços de Qualquer Natureza	1.038.328	637.940	400.388	
1.1.1.8.00.0.0.00	Impostos Específicos de Estados, DF e Municípios	358.438			358.438
1.1.1.8.01.0.0.00	Impostos sobre o Patrimônio para Estados/DF/Municípios	26.867			26.867
1.1.1.8.01.1.1.00	Imposto sobre a Propriedade Predial e Territorial Urbana – Principal	12.956			12.956
1.1.1.8.01.4.1.00	Imposto sobre Transmissão “Inter Vivos” de Bens Imóveis e de Direitos Reais sobre Imóveis – Principal	13.910			13.910
1.1.1.8.02.0.0.00	Impostos sobre a Produção, Circulação de Mercadorias e Serviços	331.571			331.571
1.1.1.8.02.3.1.00	Imposto sobre Serviços de Qualquer Natureza – Principal	331.571			331.571
1.1.2.0.00.0.0.00	Taxas	33.674	23.299	5.756	4.619
1.1.2.1.00.0.0.00	Taxas pelo Exercício do Poder de Polícia	28.655	19.092	5.676	3.887
1.1.2.1.01.0.0.00	Taxas de Inspeção, Controle e Fiscalização	3.887			3.887
1.1.2.1.01.1.1.00	Taxas de Inspeção, Controle e Fiscalização – Principal	3.887			3.887
1.1.2.1.29.0.0.00	Taxa de Licença para Execução de Obras	1.023	1.023		
1.1.2.1.31.0.0.00	Taxa de Utilização de Área de Domínio Público	23.745	18.069	5.676	
1.1.2.2.00.0.0.00	Taxas pela Prestação de Serviços	5.019	4.207	80	732
1.1.2.2.01.0.0.00	Taxas pela Prestação de Serviços	732			732
1.1.2.2.01.1.1.00	Taxas pela Prestação de Serviços – Principal	732			732
1.1.2.2.28.0.0.00	Taxa de Cemiterios	4.287	4.207	80	
1.2.0.0.00.0.0.00	Contribuições	768.420	204.798	235.943	327.680
1.2.2.0.00.0.0.00	Contribuições Econômicas	235.943		235.943	
1.2.2.0.29.0.0.00	Contribuição para o Custeio de Serviços de Iluminação Pública	235.943		235.943	
1.2.3.0.00.0.0.00	Contribuições para Entidades Privadas de Serviço Social e de Formação Profissional	204.798	204.798		
1.2.4.0.00.0.0.00	Contribuição para o Custeio do Serviço de Iluminação Pública	327.680			327.680
1.2.4.0.00.1.1.00	Contribuição para o Custeio do Serviço de Iluminação Pública – Principal	327.680			327.680
1.3.0.0.00.0.0.00	Receita Patrimonial	196.352	109.934	47.730	38.688
1.3.2.0.00.0.0.00	Valores Mobiliários	196.352	109.934	47.730	38.688
1.3.2.1.00.0.0.00	Juros e Correções Monetárias	38.688			38.688
1.3.2.1.00.1.1.00	Remuneração de Depósitos Bancários – Principal - FUNDEB	2.728			2.728
1.3.2.1.00.1.1.01	Rem. de Outros Dep. Banc.de Recur. Vinculado	35.687			35.687
1.3.2.1.00.1.1.03	Remuneração de Outros Depósitos de Recursos não vinculados	273			273
1.3.2.5.00.0.0.00	Remuneração de Depósitos Bancários	157.664	109.934	47.730	
1.3.2.5.01.0.0.00	Remuneração de Depósitos de Recursos Vinculados	157.473	109.934	47.538	
1.3.2.5.01.0.2.00	Rec. de Rem. de Dep. Banc. de Rec. Vinc. - FUNDEB	7.355	6.068	1.287	

**Prefeitura Municipal de Salgado de São Félix**

Secretaria de Finanças

Departamento de Contabilidade - Orçamento-Programa de 2021 - R\$ 1,00

Demonstrativo da Evolução das Receitas Arrecadadas nos Últimos 03 Exercícios (Órgão)

308

Cód. Receita	Descrição da Receita	Totais	2017	2018	2019
001	Prefeitura Municipal de Salgado de São Félix				
1.3.2.5.01.9.9.00	Rem. de Outros Dep. Banc.de Recur. Vinculado	150.118	103.867	46.251	
1.3.2.5.02.0.0.00	Remuneração de Dep.Banc.de Recur. Não Vinculados	192		192	
1.3.2.5.02.9.9.00	Remuneração de Outros Depósitos de Recursos não vinculados	192		192	
1.6.0.0.00.0.0.00	Receita de Serviços	400	400		
1.6.0.0.13.0.0.00	Serviços Administrativos	400	400		
1.6.0.0.13.0.2.00	Serviços de Venda de Editais	400	400		
1.7.0.0.00.0.0.00	Transferências Correntes	70.285.400	20.697.994	23.859.509	25.727.897
1.7.1.0.00.0.0.00	Transferências da União e de suas Entidades	14.430.451			14.430.451
1.7.1.8.00.0.0.00	Transferências da União - Específicas de Estados, DF e Municípios	14.430.451			14.430.451
1.7.1.8.01.0.0.00	Participação na Receita da União	12.667.344			12.667.344
1.7.1.8.01.2.1.00	Cota-Parte do Fundo de Participação dos Municípios - Cota Mensal – Principal	11.652.758			11.652.758
1.7.1.8.01.3.1.00	Cota-Parte do Fundo de Participação do Municípios – 1% Cota entregue no mês de dezembro – Principal	514.258			514.258
1.7.1.8.01.4.1.00	Cota-Parte do Fundo de Participação dos Municípios - 1% Cota entregue no mês de julho – Principal	495.258			495.258
1.7.1.8.01.5.1.00	Cota-Parte do Imposto Sobre a Propriedade Territorial Rural – Principal	5.071			5.071
1.7.1.8.02.0.0.00	Transferência da Compensação Financeira pela Exploração de Recursos Naturais	179.545			179.545
1.7.1.8.02.6.1.00	Cota-Parte do Fundo Especial do Petróleo – FEP – Principal	179.545			179.545
1.7.1.8.05.0.0.00	Transferências de Recursos do Fundo Nacional do Desenvolvimento da Educação – FNDE	878.344			878.344
1.7.1.8.05.3.1.00	Transferências Diretas do FNDE referentes ao Programa Nacional de Alimentação Escolar – PNAE – Principal	319.340			319.340
1.7.1.8.05.4.1.00	Transferências Diretas do FNDE referentes ao Programa Nacional de Apoio ao Transporte do Escolar – PNATE – Principal	241.754			241.754
1.7.1.8.05.9.1.00	Outras Transferências Diretas do Fundo Nacional do Desenvolvimento da Educação – FNDE – Principal	312.417			312.417
1.7.1.8.05.9.1.02	Outras Transf. Dir. Fund. Nacio. Desenvolvimento da Educação-FNDE	4.833			4.833
1.7.1.8.99.0.0.00	Outras Transferências da União	705.218			705.218
1.7.1.8.99.1.1.00	AFM- Apoio Financeiro aos Municípios – Principal	95.911			95.911
1.7.1.8.99.1.1.01	AFM- Apoio Financeiro aos Municípios – Principal	609.307			609.307
1.7.2.0.00.0.0.00	Transferências dos Estados e do Distrito Federal e de suas Entidades	46.328.812	20.697.994	23.219.516	2.411.301
1.7.2.1.00.0.0.00	Transferências da União	24.499.445	11.698.475	12.800.970	
1.7.2.1.01.0.0.00	Participação na Receita da União	22.519.979	10.892.431	11.627.549	
1.7.2.1.01.0.2.00	Cota-Parte do Fundo de Participação dos Municípios - Cota Mensal	20.671.128	9.985.432	10.685.697	
1.7.2.1.01.0.3.00	Cota-Parte do Fundo de Participação do Municípios 1% Cota dezembro	918.504	443.911	474.593	
1.7.2.1.01.0.4.00	Cota- Parte do Fundo de Participação do Municípios 1% Cota julho	921.036	457.998	463.038	
1.7.2.1.01.0.5.00	Cota-Parte do Imposto sobre a Propriedade Territorial Rural	9.310	5.090	4.221	
1.7.2.1.09.0.0.00	Outras Transferências da União	711	711		
1.7.2.1.09.1.2.00	Cota-Parte FEX - Auxilio Finan. Fom Exportacoes	711	711		
1.7.2.1.22.0.0.00	Transf. da Compensação Financ. pela Exploração de Rec. Naturais	293.730	115.990	177.740	
1.7.2.1.22.7.0.00	Cota-Parte do Fundo Especial do Petróleo - FEP	293.730	115.990	177.740	
1.7.2.1.35.0.0.00	Transferência de Recursos do Fundo Nac. de Desenv. Educação.-FNDE	1.679.587	685.793	993.794	
1.7.2.1.35.0.1.00	Transferências do Salário-Educação	519.022	241.986	277.035	
1.7.2.1.35.0.3.00	Transfêr. Direta do FNDE-Prog. Nacional	607.810	225.204	382.606	



Prefeitura Municipal de Salgado de São Félix

Secretaria de Finanças

Departamento de Contabilidade - Orçamento-Programa de 2021 - R\$ 1,00

Demonstrativo da Evolução das Receitas Arrecadadas nos Últimos 03 Exercícios (Órgão)

309

Cód. Receita	Descrição da Receita	Totais	2017	2018	2019
001	Prefeitura Municipal de Salgado de São Félix				
1.7.2.1.35.0.4.00	Alimentação Escolar-PNAE Tran.Dir.FNDE Ref.ao Progr.Nacional de Apoio Transp.Escolar-PNATE	462.300	198.794	263.506	
1.7.2.1.35.9.9.00	Outras Transf. Dir. Fund. Nacio. Desenvolvimento da Educação-FNDE	90.455	19.809	70.647	
1.7.2.1.36.0.0.00	Transferência Financeira do ICMS - Desoneração - Lc. Nº 87/96	3.706	1.819	1.887	
1.7.2.1.99.0.0.00	Outras Transferências da União	1.731	1.731		
1.7.2.2.00.0.0.00	Transferências dos Estados	3.732.539	1.749.836	1.982.702	
1.7.2.2.01.0.0.00	Participação na Receita dos Estados	3.732.539	1.749.836	1.982.702	
1.7.2.2.01.0.1.00	Cota-Parte do ICMS	3.482.551	1.631.275	1.851.276	
1.7.2.2.01.0.2.00	Cota-Parte do IPVA	199.517	90.555	108.962	
1.7.2.2.01.0.4.00	Cota-Parte do IPI sobre Exportação	15	15		
1.7.2.2.01.1.3.00	Cota-Parte da Contribuição de Intervenção no Domínio Econômico	50.455	27.992	22.464	
1.7.2.4.00.0.0.00	Transferências Multigovernamentais	15.685.527	7.249.683	8.435.844	
1.7.2.4.01.0.0.00	Transf.Recur.do Fundo de Man.Desenv. da Educação Básica - FUNDEB	14.587.388	6.690.921	7.896.467	
1.7.2.4.02.0.0.00	Transferência de Recursos da Complementação da União ao FUNDEB	1.098.139	558.762	539.377	
1.7.2.8.00.0.0.00	Transferências dos Estados - Específicas de Estados, DF e Municípios	2.411.301			2.411.301
1.7.2.8.01.0.0.00	Participação na Receita dos Estados	2.411.301			2.411.301
1.7.2.8.01.1.1.00	Cota-Parte do ICMS – Principal	2.269.271			2.269.271
1.7.2.8.01.2.1.00	Cota-Parte do IPVA – Principal	124.222			124.222
1.7.2.8.01.3.1.00	Cota-Parte do IPI - Municípios – Principal	4.233			4.233
1.7.2.8.01.4.1.00	Cota-Parte da Contribuição de Intervenção no Domínio Econômico – Principal	13.575			13.575
1.7.5.0.00.0.0.00	Transferências de Outras Instituições Públicas	8.886.144			8.886.144
1.7.5.8.00.0.0.00	Transferências de Outras Instituições Públicas - Específicas de Estados, DF e Municípios	8.886.144			8.886.144
1.7.5.8.01.0.0.00	Transferências de Recursos do Fundo de Manutenção e Desenvolvimento da Educação Básica e de Valorização dos Profissionais da Educação – FUNDEB	8.886.144			8.886.144
1.7.5.8.01.1.1.00	Transferências de Recursos do Fundo de Manutenção e Desenvolvimento da Educação Básica e de Valorização dos Profissionais da Educação – FUNDEB – Principal	8.124.814			8.124.814
1.7.5.8.01.2.1.00	Transferências de Recursos da Complementação da União ao Fundo de Manutenção e Desenvolvimento da Educação Básica e de Valorização dos Profissionais da Educação – FUNDEB – Principal	761.331			761.331
1.7.6.0.00.0.0.00	Transferências do Exterior	639.992		639.992	
1.7.6.2.00.0.0.00	Transferências de Convênios-Estados/Dist.Federal e Suas Entidades	639.992		639.992	
1.7.6.2.02.0.0.00	Transf.de Convênio dos Estados Destinadas a Programas de Educação	289.992		289.992	
1.7.6.2.99.9.9.00	Outras Transferências de Convênios dos Estados	350.000		350.000	
1.9.0.0.00.0.0.00	Outras Receitas Correntes	188.353	9.692	8.664	169.997
1.9.2.0.00.0.0.00	Indenizações, Restituições e Ressarcimentos	18.356	9.692	8.664	
1.9.2.2.00.0.0.00	Restituições	18.356	9.692	8.664	
1.9.2.2.99.0.0.00	Outras Restituições	18.356	9.692	8.664	
1.9.9.0.00.0.0.00	Demais Receitas Correntes	169.997			169.997
1.9.9.0.99.0.0.00	Outras Receitas	169.997			169.997
1.9.9.0.99.1.1.00	Outras Receitas - Primárias – Principal	169.631			169.631
1.9.9.0.99.1.1.03	Outras Restituições	366			366
2.0.0.0.00.0.0.00	Receitas de Capital	3.267.422	1.404.300	1.042.340	820.782
2.2.0.0.00.0.0.00	Alienação de Bens	41.000		41.000	
2.2.1.0.00.0.0.00	Alienação de Bens Móveis	41.000		41.000	
2.2.1.5.00.0.0.00	Alienação de Veículos	41.000		41.000	
2.4.0.0.00.0.0.00	Transferências de Capital	3.226.422	1.404.300	1.001.340	820.782
2.4.1.0.00.0.0.00	Transferências da União e de suas Entidades	530.790			530.790

**Prefeitura Municipal de Salgado de São Félix**

Secretaria de Finanças

Departamento de Contabilidade - Orçamento-Programa de 2021 - R\$ 1,00

Demonstrativo da Evolução das Receitas Arrecadadas nos Últimos 03 Exercícios (Órgão)

310

Cód. Receita	Descrição da Receita	Totais	2017	2018	2019
001	Prefeitura Municipal de Salgado de São Félix				
2.4.1.8.00.0.0.00	Transferências da União - Específicas de Estados, DF e Municípios	530.790			530.790
2.4.1.8.10.0.0.00	Transferência de Convênios da União e de suas Entidades	530.790			530.790
2.4.1.8.10.9.1.00	Outras Transferências de Convênios da União – Principal	530.790			530.790
2.4.2.0.00.0.0.00	Transferências dos Estados e do Distrito Federal e de suas Entidades	603.290		313.298	289.992
2.4.2.3.00.0.0.00	Transferências dos Municípios	313.298		313.298	
2.4.2.3.02.0.0.00	Transferências de Recursos Destinados a Programas de Educação	313.298		313.298	
2.4.2.8.00.0.0.00	Transferências dos Estados, Distrito Federal, e de suas Entidades	289.992			289.992
2.4.2.8.05.0.0.00	Transferências de Recursos Destinados a Programas de Educação	289.992			289.992
2.4.2.8.05.1.1.00	Transferências de Recursos Destinados a Programas de Educação – Principal	289.992			289.992
2.4.7.0.00.0.0.00	Transferências de Pessoas Físicas	2.092.342	1.404.300	688.042	
2.4.7.1.00.0.0.00	Transferências de Convênios da União e de Suas Entidades	1.115.542	487.500	628.042	
2.4.7.1.99.0.0.00	Outras Transferências de Convênio da União	1.115.542	487.500	628.042	
2.4.7.2.00.0.0.00	Transferências de Convênio dos Estados, Distr. Feder. Suas Entidades	976.800	916.800	60.000	
2.4.7.2.02.0.0.00	Transferências de Convênio dos Estados Destin. a Prog. de Educação	836.800	836.800		
2.4.7.2.99.0.0.00	Outras Transferências de Convênio dos Estados	140.000	80.000	60.000	
9.0.0.0.00.0.0.00	Deduções da Receita	7.618.757	2.324.722	2.508.616	2.785.419
9.5.0.0.00.0.0.00	Receita Industrial	4.833.338	2.324.722	2.508.616	
9.5.1.0.00.0.0.00	Dedução de Receitas Correntes - FUNDEB	4.833.338	2.324.722	2.508.616	
9.5.1.7.00.0.0.00	Dedução de Receita de Transferências Correntes	4.833.338	2.324.722	2.508.616	
9.5.1.7.21.0.0.00	Dedução de Receita de Transferências da União - FUNDEB	4.136.828	1.998.468	2.138.360	
9.5.1.7.21.0.1.02	Dedução de Receita do FPM - FUNDEB e Redutor Financeiro	4.134.225	1.997.086	2.137.139	
9.5.1.7.21.0.1.05	Dedução de Receita para a Formação do FUNDEB-ITR	1.862	1.018	844	
9.5.1.7.21.3.6.00	Dedução de Receita p/ a Formação do FUNDEB-ICMS Deson.-Lei 87/96	741	364	377	
9.5.1.7.22.0.0.00	Dedução de Transferências dos Estados	696.510	326.255	370.255	
9.5.1.7.22.0.1.01	Dedução de Receita para a Formação do FUNDEB - ICMS	696.510	326.255	370.255	
9.7.0.0.00.0.0.00	Transferências Correntes	2.785.419			2.785.419
9.7.1.0.00.0.0.00	Transferências da União e de suas Entidades	2.331.565			2.331.565
9.7.1.8.00.0.0.00	Transferências da União - Específicas de Estados, DF e Municípios	2.331.565			2.331.565
9.7.1.8.01.0.0.00	Participação na Receita da União	2.331.565			2.331.565
9.7.1.8.01.2.1.00	Cota-Parte do Fundo de Participação dos Municípios - Cota Mensal – Principal	2.330.551			2.330.551
9.7.1.8.01.5.1.00	Cota-Parte do Imposto Sobre a Propriedade Territorial Rural – Principal	1.014			1.014
9.7.2.0.00.0.0.00	Transferências dos Estados e do Distrito Federal e de suas Entidades	453.854			453.854
9.7.2.8.00.0.0.00	Transferências dos Estados - Específicas de Estados, DF e Municípios	453.854			453.854
9.7.2.8.01.0.0.00	Participação na Receita dos Estados	453.854			453.854
9.7.2.8.01.1.1.00	Cota-Parte do ICMS – Principal	453.854			453.854
	Parcial:	69.356.950	20.991.491	23.351.025	25.014.433

**Prefeitura Municipal de Salgado de São Félix**

Secretaria de Finanças

Departamento de Contabilidade - Orçamento-Programa de 2021 - R\$ 1,00

Demonstrativo da Evolução das Receitas Arrecadadas nos Últimos 03 Exercícios (Órgão)

311

Cód. Receita	Descrição da Receita	Totais	2017	2018	2019
003	Fundo Municipal de Assistência Social de Salgado de São Félix				
1.0.0.0.00.0.0.00	Receitas Correntes	1.207.361	426.694	404.087	376.580
1.3.0.0.00.0.0.00	Receita Patrimonial	4.557	3.440	670	447
1.3.2.0.00.0.0.00	Valores Mobiliários	4.557	3.440	670	447
1.3.2.1.00.0.0.00	Juros e Correções Monetárias	447			447
1.3.2.1.00.1.1.03	Remuneração de Outros Depósitos de Recursos não vinculados	69			69
1.3.2.1.00.1.1.04	Rec. de Rem. de Dep. Banc. de Rec. Vinc. - FNAS	378			378
1.3.2.5.00.0.0.00	Remuneração de Depósitos Bancários	4.110	3.440	670	
1.3.2.5.01.0.0.00	Remuneração de Depósitos de Recursos Vinculados	4.084	3.440	644	
1.3.2.5.01.1.0.00	Rec. de Rem. de Dep. Banc. de Rec. Vinc. - FNAS	4.084	3.440	644	
1.3.2.5.02.0.0.00	Remuneração de Dep.Banc.de Recur. Não Vinculados	26		26	
1.3.2.5.02.9.9.00	Remuneração de Outros Depósitos de Recursos não vinculados	26		26	
1.7.0.0.00.0.0.00	Transferências Correntes	1.202.704	423.254	403.417	376.033
1.7.1.0.00.0.0.00	Transferências da União e de suas Entidades	376.033			376.033
1.7.1.8.00.0.0.00	Transferências da União - Específicas de Estados, DF e Municípios	376.033			376.033
1.7.1.8.04.0.0.00	Transferências de Recursos do Sistema Único de Saúde – SUS - Bloco Investimentos na Rede de Serviços Públicos de Saúde	376.033			376.033
1.7.1.8.04.1.1.01	Gestão do SUAS	9.744			9.744
1.7.1.8.04.1.1.04	Outras Transferências do FNAS	157.117			157.117
1.7.1.8.04.1.1.05	Proteção Social Básica	209.172			209.172
1.7.2.0.00.0.0.00	Transferências dos Estados e do Distrito Federal e de suas Entidades	826.671	423.254	403.417	
1.7.2.1.00.0.0.00	Transferências da União	819.901	419.282	400.620	
1.7.2.1.34.0.0.00	Transferências de Recursos Fundo Nacion. do Desen.Assis.Soc.- FNAS	819.901	419.282	400.620	
1.7.2.1.34.0.1.00	Proteção Social Básica	495.956	262.225	233.731	
1.7.2.1.34.0.3.00	Gestão do SUAS	35.406	20.178	15.228	
1.7.2.1.34.9.9.00	Outras Transferências do FNAS	288.539	136.878	151.661	
1.7.2.2.00.0.0.00	Transferências dos Estados	6.770	3.973	2.797	
1.7.2.2.99.0.0.00	Outras Transferências dos Estados	6.770	3.973	2.797	
1.7.2.2.99.9.9.00	Demais Transferências do Estado	6.770	3.973	2.797	
1.9.0.0.00.0.0.00	Outras Receitas Correntes	100			100
1.9.2.0.00.0.0.00	Indenizações, Restituições e Ressarcimentos	100			100
1.9.2.2.00.0.0.00	Restituições	100			100
1.9.2.2.99.0.0.00	Outras Restituições	100			100
1.9.2.2.99.1.1.00	Outras Restituições – Principal	100			100
2.0.0.0.00.0.0.00	Receitas de Capital	6.400		6.400	
2.2.0.0.00.0.0.00	Alienação de Bens	6.400		6.400	
2.2.1.0.00.0.0.00	Alienação de Bens Móveis	6.400		6.400	
2.2.1.5.00.0.0.00	Alienação de Veículos	6.400		6.400	
	Parcial:	1.213.761	426.694	410.487	376.580

**Prefeitura Municipal de Salgado de São Félix**

Secretaria de Finanças

Departamento de Contabilidade - Orçamento-Programa de 2021 - R\$ 1,00

Demonstrativo da Evolução das Receitas Arrecadadas nos Últimos 03 Exercícios (Órgão)

312

Cód. Receita	Descrição da Receita	Totais	2017	2018	2019
004	Fundo Municipal de Saúde de Salgado de São Félix				
1.0.0.0.00.0.0.00	Receitas Correntes	10.105.209	2.792.396	3.959.717	3.353.096
1.3.0.0.00.0.0.00	Receita Patrimonial	117.087	77.898	28.791	10.398
1.3.2.0.00.0.0.00	Valores Mobiliários	117.087	77.898	28.791	10.398
1.3.2.1.00.0.0.00	Juros e Correções Monetárias	10.398			10.398
1.3.2.1.00.1.1.03	Remuneração de Outros Depósitos de Recursos não vinculados	927			927
1.3.2.1.00.1.1.05	Rec. de Rem. de Dep. Banc. de Rec. Vinc. - Fundo de Saúde	9.471			9.471
1.3.2.5.00.0.0.00	Remuneração de Depósitos Bancários	106.689	77.898	28.791	
1.3.2.5.01.0.0.00	Remuneração de Depósitos de Recursos Vinculados	106.689	77.898	28.791	
1.3.2.5.01.0.3.00	Rec. de Rem. de Dep. Banc. de Rec. Vinc. - Fundo de Saúde	106.689	77.898	28.791	
1.7.0.0.00.0.0.00	Transferências Correntes	9.985.511	2.713.883	3.930.927	3.340.701
1.7.1.0.00.0.0.00	Transferências da União e de suas Entidades	3.340.701			3.340.701
1.7.1.8.00.0.0.00	Transferências da União - Específicas de Estados, DF e Municípios	3.340.701			3.340.701
1.7.1.8.03.0.0.00	Transferência de Recursos do Sistema Único de Saúde – SUS – Repasses Fundo a Fundo Bloco Custeio das Ações e Serviços Públicos de Saúde	3.340.701			3.340.701
1.7.1.8.03.1.1.01	Saúde da Família	514.580			514.580
1.7.1.8.03.1.1.02	Agentes Comunitários de Saúde	450.000			450.000
1.7.1.8.03.1.1.03	Outros Programas Financ. por Transf. Fundo a Fundo	609.251			609.251
1.7.1.8.03.1.1.04	Limite Financeiro da MAC Ambulatorial e Hospitalar	45.233			45.233
1.7.1.8.03.1.1.05	Assistência Farmacêutica	118.152			118.152
1.7.1.8.03.1.1.07	Piso de Atenção Básica Variável (PAB Variável)	644.639			644.639
1.7.1.8.03.1.1.09	Vigilância Epidemiológica e Ambiental em Saúde	112.811			112.811
1.7.1.8.03.1.1.10	Piso de Atenção Básica Fixo (PAB Fixo)	340.060			340.060
1.7.1.8.03.1.1.11	Núcleo de Apoio à Saúde da Família - NASF	220.000			220.000
1.7.1.8.03.1.1.12	Vigilância Sanitária	12.000			12.000
1.7.1.8.03.1.1.13	Saúde Bucal	273.975			273.975
1.7.2.0.00.0.0.00	Transferências dos Estados e do Distrito Federal e de suas Entidades	6.644.810	2.713.883	3.930.927	
1.7.2.1.00.0.0.00	Transferências da União	6.644.810	2.713.883	3.930.927	
1.7.2.1.33.0.0.00	Transf. Recursos do SUS - Repasse Fundo a Fundo	6.644.810	2.713.883	3.930.927	
1.7.2.1.33.1.1.10	Piso de Atenção Básica Fixo (PAB Fixo)	1.275.108	535.048	740.060	
1.7.2.1.33.1.1.30	Piso de Atenção Básica Variável (PAB Variável)	700.000		700.000	
1.7.2.1.33.1.1.31	Saúde da Família	1.112.025	550.665	561.360	
1.7.2.1.33.1.1.32	Agentes Comunitários de Saúde	805.319	379.439	425.880	
1.7.2.1.33.1.1.33	Saúde Bucal	477.210	194.010	283.200	
1.7.2.1.33.1.1.38	Núcleo de Apoio à Saúde da Família - NASF	460.000	220.000	240.000	
1.7.2.1.33.1.2.10	Limite Financeiro da MAC Ambulatorial e Hospitalar	177.807	132.691	45.116	
1.7.2.1.33.1.3.10	Vigilância Epidemiológica e Ambiental em Saúde	151.686	35.968	115.718	
1.7.2.1.33.1.3.20	Vigilância Sanitária	77.471	77.471		
1.7.2.1.33.1.4.00	Assistência Farmacêutica	153.112	79.354	73.758	
1.7.2.1.33.9.9.00	Outros Programas Financ. por Transf. Fundo a Fundo	1.255.073	509.238	745.834	
1.9.0.0.00.0.0.00	Outras Receitas Correntes	2.611	615		1.997
1.9.2.0.00.0.0.00	Indenizações, Restituições e Ressarcimentos	2.611	615		1.997
1.9.2.2.00.0.0.00	Restituições	2.611	615		1.997
1.9.2.2.99.0.0.00	Outras Restituições	615	615		
1.9.2.2.99.1.1.00	Outras Restituições – Principal	1.997			1.997
2.0.0.0.00.0.0.00	Receitas de Capital	1.004.150	522.200	481.950	
2.2.0.0.00.0.0.00	Alienação de Bens	55.350		55.350	
2.2.1.0.00.0.0.00	Alienação de Bens Móveis	55.350		55.350	
2.2.1.5.00.0.0.00	Alienação de Veículos	55.350		55.350	
2.4.0.0.00.0.0.00	Transferências de Capital	948.800	522.200	426.600	
2.4.7.0.00.0.0.00	Transferências de Pessoas Físicas	948.800	522.200	426.600	



Prefeitura Municipal de Salgado de São Félix

Secretaria de Finanças

Departamento de Contabilidade - Orçamento-Programa de 2021 - R\$ 1,00

Demonstrativo da Evolução das Receitas Arrecadadas nos Últimos 03 Exercícios (Órgão)

313

Cód. Receita	Descrição da Receita	Totais	2017	2018	2019
004	Fundo Municipal de Saúde de Salgado de São Félix				
2.4.7.1.00.0.0.00	Transferências de Convênios da União e de Suas Entidades	948.800	522.200	426.600	
2.4.7.1.01.0.0.00	Transferências de Convênio da União p/ o Sistema Único Saúde-SUS	948.800	522.200	426.600	
	Parcial:	11.109.359	3.314.596	4.441.667	3.353.096
	Total:	81.680.070	24.732.782	28.203.179	28.744.109
	Total da Intra-Orçamentária:				
	Percentual de Evolução no Período (%):			14,03	1,92


NEUZOMAR DE SOUSA SILVA
Contador


ANA MARIA DIAS PAZ
Secretaria


ADJAILSON PEDRO SILVA DE
ANDRADE
Prefeito Constitucional

**Prefeitura Municipal de Salgado de São Félix**

Secretaria de Finanças

Departamento de Contabilidade - Orçamento-Programa de 2021 - R\$ 1,00

Demonstrativo da Evolução das Despesas Realizadas nos Últimos 03 Exercícios

314

Cód. Despesa	Descrição da Despesa	Totais	2017	2018	2019
3000.00	Despesas Correntes				
	Geral:	75.930.288	23.785.096	25.994.555	26.150.637
	Direta:	55.130.427	17.238.699	18.774.145	19.117.583
	Indireta:	20.799.861	6.546.397	7.220.410	7.033.054
3100.00	Pessoal e Encargos Sociais				
	Geral:	51.736.044	16.359.691	17.539.232	17.837.121
	Direta:	39.290.278	12.539.000	13.332.951	13.418.327
	Indireta:	12.445.766	3.820.691	4.206.281	4.418.794
3190.00	Aplicações Diretas				
	Geral:	51.736.044	16.359.691	17.539.232	17.837.121
	Direta:	39.290.278	12.539.000	13.332.951	13.418.327
	Indireta:	12.445.766	3.820.691	4.206.281	4.418.794
3190.04	Contratação por Tempo Determinado				
	Geral:	3.229.706	1.074.060	974.290	1.181.357
	Direta:	356.108	356.108		
	Indireta:	2.873.598	717.951	974.290	1.181.357
3190.11	Vencimentos e Vant. Fixas Pessoal Civil				
	Geral:	37.925.027	12.167.279	12.620.997	13.136.751
	Direta:	30.599.049	9.677.349	10.241.180	10.680.520
	Indireta:	7.325.978	2.489.931	2.379.817	2.456.231
3190.13	Obrigações Patronais				
	Geral:	9.770.493	2.858.196	3.657.408	3.254.889
	Direta:	7.524.304	2.245.386	2.805.234	2.473.683
	Indireta:	2.246.190	612.809	852.173	781.207
3190.91	Sentenças Judiciais				
	Geral:	592.031	168.691	229.216	194.124
	Direta:	592.031	168.691	229.216	194.124
	Indireta:				
3190.92	Despesas de Exercícios Anteriores				
	Geral:	218.786	91.465	57.321	70.000
	Direta:	218.786	91.465	57.321	70.000
	Indireta:				
3300.00	Outras Despesas Correntes				
	Geral:	24.194.244	7.425.405	8.455.323	8.313.516
	Direta:	15.840.149	4.699.699	5.441.194	5.699.256
	Indireta:	8.354.096	2.725.706	3.014.129	2.614.260
3390.00	Aplicações Diretas				
	Geral:	24.194.244	7.425.405	8.455.323	8.313.516
	Direta:	15.840.149	4.699.699	5.441.194	5.699.256
	Indireta:	8.354.096	2.725.706	3.014.129	2.614.260
3390.14	Diárias - Civil				
	Geral:	73.485	24.580	12.965	35.940
	Direta:	56.490	14.360	10.105	32.025
	Indireta:	16.995	10.220	2.860	3.915
3390.30	Material de Consumo				
	Geral:	7.549.138	2.524.090	2.701.545	2.323.503
	Direta:	4.148.974	1.371.886	1.455.352	1.321.736
	Indireta:	3.400.164	1.152.204	1.246.192	1.001.767

**Prefeitura Municipal de Salgado de São Félix**

Secretaria de Finanças

Departamento de Contabilidade - Orçamento-Programa de 2021 - R\$ 1,00

Demonstrativo da Evolução das Despesas Realizadas nos Últimos 03 Exercícios

315

Cód. Despesa	Descrição da Despesa	Totais	2017	2018	2019
3390.31	Premiações Cult.Art.Cient.Desp.e Outras				
	Geral:	730.252	343.543	268.493	118.216
	Direta:	7.962	2.000		5.962
	Indireta:	722.290	341.543	268.493	112.254
3390.32	Material, Bem ou Serv. p/ Dist. Gratuita				
	Geral:	150.859	20.494	46.905	83.460
	Direta:	11.179	780	1.230	9.169
	Indireta:	139.680	19.714	45.675	74.291
3390.33	Passagens e Despesas com Locomoção				
	Geral:	20.228	5.733	7.646	6.849
	Direta:	20.228	5.733	7.646	6.849
	Indireta:				
3390.35	Serviços de Consultoria				
	Geral:	316.317	28.600	146.150	141.567
	Direta:	249.400	28.600	110.400	110.400
	Indireta:	66.917		35.750	31.167
3390.36	Outros Serv. de Terceiros Pessoa Física				
	Geral:	5.596.508	1.794.155	1.900.724	1.901.630
	Direta:	3.915.916	1.134.617	1.420.612	1.360.688
	Indireta:	1.680.592	659.538	480.112	540.942
3390.39	Outros Serv. de Terc. Pessoa Jurídica				
	Geral:	8.161.391	2.306.179	2.844.977	3.010.235
	Direta:	6.085.784	1.839.074	2.016.653	2.230.057
	Indireta:	2.075.607	467.104	828.324	780.178
3390.40	SERVIÇO DE TECNOLOGIA DA INFORMAÇÃO E COMUNICAÇÃO				
	Geral:	19.119		19.119	
	Direta:	19.119		19.119	
	Indireta:				
3390.41	Contribuições				
	Geral:	151.114	43.381	51.286	56.446
	Direta:	134.842	35.990	46.106	52.746
	Indireta:	16.271	7.391	5.180	3.700
3390.47	Obrigações Tributárias e Contributivas				
	Geral:	836.014	264.563	271.204	300.246
	Direta:	720.858	235.183	226.636	259.040
	Indireta:	115.156	29.381	44.569	41.206
3390.48	Outros Aux. Finan. a Pessoas Físicas				
	Geral:	84.464	31.330	36.022	17.113
	Direta:	24.450	200	13.850	10.400
	Indireta:	60.014	31.130	22.172	6.713
3390.92	Despesas de Exercícios Anteriores				
	Geral:	207.164	38.757	95.067	73.340
	Direta:	146.754	31.276	60.264	55.213
	Indireta:	60.410	7.481	34.803	18.126
3390.93	Indenizações e Restituições				
	Geral:	298.191		53.221	244.971
	Direta:	298.191		53.221	244.971
	Indireta:				

**Prefeitura Municipal de Salgado de São Félix**

Secretaria de Finanças

Departamento de Contabilidade - Orçamento-Programa de 2021 - R\$ 1,00


Demonstrativo da Evolução das Despesas Realizadas nos Últimos 03 Exercícios

316

Cód. Despesa	Descrição da Despesa	Totais	2017	2018	2019
4000.00	Despesas de Capital				
	Geral:	7.147.962	2.100.100	2.746.539	2.301.323
	Direta:	5.492.049	1.768.153	1.681.687	2.042.208
	Indireta:	1.655.913	331.946	1.064.851	259.115
4400.00	Investimentos				
	Geral:	5.052.344	1.459.761	2.125.373	1.467.210
	Direta:	3.396.431	1.127.814	1.060.522	1.208.095
	Indireta:	1.655.913	331.946	1.064.851	259.115
4490.00	Aplicações Diretas				
	Geral:	5.052.344	1.459.761	2.125.373	1.467.210
	Direta:	3.396.431	1.127.814	1.060.522	1.208.095
	Indireta:	1.655.913	331.946	1.064.851	259.115
4490.51	Obras e Instalações				
	Geral:	2.660.185	579.207	1.225.369	855.610
	Direta:	2.317.025	534.832	965.070	817.123
	Indireta:	343.161	44.375	260.299	38.487
4490.52	Equipamentos e Material Permanente				
	Geral:	2.392.159	880.554	900.004	611.600
	Direta:	1.079.407	592.982	95.452	390.972
	Indireta:	1.312.752	287.572	804.552	220.628
4600.00	Amortização da Dívida				
	Geral:	2.095.617	640.339	621.166	834.113
	Direta:	2.095.617	640.339	621.166	834.113
	Indireta:				
4690.00	Aplicações Diretas				
	Geral:	2.095.617	640.339	621.166	834.113
	Direta:	2.095.617	640.339	621.166	834.113
	Indireta:				
4690.71	Principal da Dívida Contratual Resgatado				
	Geral:	2.095.617	640.339	621.166	834.113
	Direta:	2.095.617	640.339	621.166	834.113
	Indireta:				
	1 - Total da Direta:	60.622.475	19.006.852	20.455.832	21.159.791
	2 - Total da Indireta:	22.455.774	6.878.344	8.285.262	7.292.169
	3 - Total (1 + 2):	83.078.249	25.885.195	28.741.094	28.451.960
	Total da Intra-Orçamentária:				
	Percentual de Evolução no Período (%):			11,03	- 1,01


 NEUZOMAR DE SOUSA SILVA
 Contador


 ANA MARIA DIAS PAZ
 Secretária


 ADJAILSON PEDRO SILVA DE
 ANDRADE
 Prefeito Constitucional

**Prefeitura Municipal de Salgado de São Félix**

Secretaria de Finanças

Departamento de Contabilidade - Orçamento-Programa de 2021 - R\$ 1,00

Demonstrativo da Evolução das Despesas Realizadas nos Últimos 03 Exercícios (Órgão)

317

Cód. Despesa	Descrição da Despesa	Totais	2017	2018	2019
001	Prefeitura Municipal de Salgado de São Félix				
3000.00	Despesas Correntes	52.236.530	16.291.151	17.824.029	18.121.351
3100.00	Pessoal e Encargos Sociais	36.945.662	11.764.761	12.562.535	12.618.366
3190.00	Aplicações Diretas	36.945.662	11.764.761	12.562.535	12.618.366
3190.04	Contratação por Tempo Determinado	356.108	356.108		
3190.11	Vencimentos e Vant. Fixas Pessoal Civil	28.704.854	9.050.396	9.617.239	10.037.219
3190.13	Obrigações Patronais	7.073.882	2.098.101	2.658.759	2.317.022
3190.91	Sentenças Judiciais	592.031	168.691	229.216	194.124
3190.92	Despesas de Exercícios Anteriores	218.786	91.465	57.321	70.000
3300.00	Outras Despesas Correntes	15.290.868	4.526.389	5.261.494	5.502.985
3390.00	Aplicações Diretas	15.290.868	4.526.389	5.261.494	5.502.985
3390.14	Diárias - Civil	42.890	10.260	6.705	25.925
3390.30	Material de Consumo	4.098.325	1.356.836	1.438.102	1.303.388
3390.31	Premiações Cult.Art.Cient.Desp.e Outras	7.962	2.000		5.962
3390.32	Material, Bem ou Serv. p/ Dist. Gratuita	11.179	780	1.230	9.169
3390.33	Passagens e Despesas com Locomoção	20.228	5.733	7.646	6.849
3390.35	Serviços de Consultoria	158.400		79.200	79.200
3390.36	Outros Serv. de Terceiros Pessoa Física	3.771.992	1.082.599	1.373.735	1.315.658
3390.39	Outros Serv. de Terc. Pessoa Jurídica	5.854.873	1.765.533	1.954.876	2.134.464
3390.41	Contribuições	134.842	35.990	46.106	52.746
3390.47	Obrigações Tributárias e Contributivas	720.858	235.183	226.636	259.040
3390.48	Outros Aux. Finan. a Pessoas Físicas	24.450	200	13.850	10.400
3390.92	Despesas de Exercícios Anteriores	146.677	31.276	60.188	55.213
3390.93	Indenizações e Restituições	298.191		53.221	244.971
4000.00	Despesas de Capital	5.448.375	1.755.704	1.670.178	2.022.493
4400.00	Investimentos	3.352.758	1.115.366	1.049.012	1.188.380
4490.00	Aplicações Diretas	3.352.758	1.115.366	1.049.012	1.188.380
4490.51	Obras e Instalações	2.311.405	534.832	959.450	817.123
4490.52	Equipamentos e Material Permanente	1.041.353	580.534	89.562	371.257
4600.00	Amortização da Dívida	2.095.617	640.339	621.166	834.113
4690.00	Aplicações Diretas	2.095.617	640.339	621.166	834.113
4690.71	Principal da Dívida Contratual Resgatado	2.095.617	640.339	621.166	834.113
	Parcial:	57.684.905	18.046.855	19.494.207	20.143.844

**Prefeitura Municipal de Salgado de São Félix**

Secretaria de Finanças

Departamento de Contabilidade - Orçamento-Programa de 2021 - R\$ 1,00

Demonstrativo da Evolução das Despesas Realizadas nos Últimos 03 Exercícios (Órgão)

318

Cód. Despesa	Descrição da Despesa	Totais	2017	2018	2019
002	Câmara Municipal de Salgado São Félix				
3000.00	Despesas Correntes	2.893.897	947.548	950.116	996.232
3100.00	Pessoal e Encargos Sociais	2.344.616	774.238	770.417	799.961
3190.00	Aplicações Diretas	2.344.616	774.238	770.417	799.961
3190.11	Vencimentos e Vant. Fixas Pessoal Civil	1.894.194	626.953	623.941	643.301
3190.13	Obrigações Patronais	450.422	147.286	146.476	156.660
3300.00	Outras Despesas Correntes	549.280	173.310	179.700	196.271
3390.00	Aplicações Diretas	549.280	173.310	179.700	196.271
3390.14	Diárias - Civil	13.600	4.100	3.400	6.100
3390.30	Material de Consumo	50.649	15.050	17.251	18.348
3390.35	Serviços de Consultoria	91.000	28.600	31.200	31.200
3390.36	Outros Serv. de Terceiros Pessoa Física	143.924	52.018	46.876	45.030
3390.39	Outros Serv. de Terc. Pessoa Jurídica	230.911	73.541	61.776	95.593
3390.40	SERVIÇO DE TECNOLOGIA DA INFORMAÇÃO E COMUNICAÇÃO	19.119		19.119	
3390.92	Despesas de Exercícios Anteriores	76		76	
4000.00	Despesas de Capital	43.673	12.449	11.509	19.715
4400.00	Investimentos	43.673	12.449	11.509	19.715
4490.00	Aplicações Diretas	43.673	12.449	11.509	19.715
4490.51	Obras e Instalações	5.619		5.619	
4490.52	Equipamentos e Material Permanente	38.054	12.449	5.890	19.715
	Parcial:	2.937.570	959.997	961.626	1.015.947



Prefeitura Municipal de Salgado de São Félix

Secretaria de Finanças

Departamento de Contabilidade - Orçamento-Programa de 2021 - R\$ 1,00

Demonstrativo da Evolução das Despesas Realizadas nos Últimos 03 Exercícios (Órgão)

319

Cód. Despesa	Descrição da Despesa	Totais	2017	2018	2019
003	Fundo Municipal de Assistência Social de Salgado de São Félix				
3000.00	Despesas Correntes	3.369.012	1.094.255	1.109.646	1.165.111
3100.00	Pessoal e Encargos Sociais	2.089.879	597.876	722.289	769.714
3190.00	Aplicações Diretas	2.089.879	597.876	722.289	769.714
3190.04	Contratação por Tempo Determinado	245.149	38.274	86.934	119.942
3190.11	Vencimentos e Vant. Fixas Pessoal Civil	1.471.741	459.564	495.796	516.381
3190.13	Obrigações Patronais	372.988	100.038	139.559	133.392
3300.00	Outras Despesas Correntes	1.279.133	496.379	387.357	395.398
3390.00	Aplicações Diretas	1.279.133	496.379	387.357	395.398
3390.14	Diárias - Civil	6.000	2.860	2.260	880
3390.30	Material de Consumo	571.833	251.908	144.088	175.837
3390.32	Material, Bem ou Serv. p/ Dist. Gratuita	88.147	15.214	20.823	52.109
3390.36	Outros Serv. de Terceiros Pessoa Física	125.873	87.030	22.350	16.493
3390.39	Outros Serv. de Terc. Pessoa Jurídica	393.831	101.987	162.952	128.892
3390.41	Contribuições	16.271	7.391	5.180	3.700
3390.47	Obrigações Tributárias e Contributivas	8.159		4.032	4.127
3390.48	Outros Aux. Finan. a Pessoas Físicas	53.602	24.718	22.172	6.713
3390.92	Despesas de Exercícios Anteriores	15.416	5.270	3.500	6.646
4000.00	Despesas de Capital	57.600	29.501	12.428	15.671
4400.00	Investimentos	57.600	29.501	12.428	15.671
4490.00	Aplicações Diretas	57.600	29.501	12.428	15.671
4490.52	Equipamentos e Material Permanente	57.600	29.501	12.428	15.671
	Parcial:	3.426.612	1.123.756	1.122.074	1.180.782

**Prefeitura Municipal de Salgado de São Félix**

Secretaria de Finanças


Departamento de Contabilidade - Orçamento-Programa de 2021 - R\$ 1,00

Demonstrativo da Evolução das Despesas Realizadas nos Últimos 03 Exercícios (Órgão)

320

Cód. Despesa	Descrição da Despesa	Totais	2017	2018	2019
004	Fundo Municipal de Saúde de Salgado de São Félix				
3000.00	Despesas Correntes	17.430.849	5.452.142	6.110.764	5.867.942
3100.00	Pessoal e Encargos Sociais	10.355.887	3.222.815	3.483.992	3.649.080
3190.00	Aplicações Diretas	10.355.887	3.222.815	3.483.992	3.649.080
3190.04	Contratação por Tempo Determinado	2.628.449	679.677	887.356	1.061.415
3190.11	Vencimentos e Vant. Fixas Pessoal Civil	5.854.237	2.030.366	1.884.021	1.939.850
3190.13	Obrigações Patronais	1.873.201	512.771	712.615	647.815
3300.00	Outras Despesas Correntes	7.074.962	2.229.328	2.626.772	2.218.862
3390.00	Aplicações Diretas	7.074.962	2.229.328	2.626.772	2.218.862
3390.14	Diárias - Civil	10.995	7.360	600	3.035
3390.30	Material de Consumo	2.828.331	900.296	1.102.104	825.930
3390.31	Premiações Cult.Art.Cient.Desp.e Outras	722.290	341.543	268.493	112.254
3390.32	Material, Bem ou Serv. p/ Dist. Gratuita	51.533	4.500	24.851	22.182
3390.35	Serviços de Consultoria	66.917		35.750	31.167
3390.36	Outros Serv. de Terceiros Pessoa Física	1.554.719	572.508	457.762	524.449
3390.39	Outros Serv. de Terc. Pessoa Jurídica	1.681.776	365.117	665.373	651.286
3390.47	Obrigações Tributárias e Contributivas	106.996	29.381	40.537	37.079
3390.48	Outros Aux. Finan. a Pessoas Físicas	6.412	6.412		
3390.92	Despesas de Exercícios Anteriores	44.994	2.211	31.303	11.480
4000.00	Despesas de Capital	1.598.313	302.445	1.052.423	243.444
4400.00	Investimentos	1.598.313	302.445	1.052.423	243.444
4490.00	Aplicações Diretas	1.598.313	302.445	1.052.423	243.444
4490.51	Obras e Instalações	343.161	44.375	260.299	38.487
4490.52	Equipamentos e Material Permanente	1.255.152	258.071	792.124	204.957
	Parcial:	19.029.162	5.754.588	7.163.188	6.111.387
	Total:	83.078.249	25.885.195	28.741.094	28.451.960
Total da Intra-Orçamentária:					
				11,03	- 1,01
Percentual de Evolução no Período (%):					


 NEUZOMAR DE SOUSA SILVA
 Contador


 ANA MARIA DIAS PAZ
 Secretária


 ADJAILSON PEDRO SILVA DE
 ANDRADE
 Prefeito Constitucional

**Prefeitura Municipal de Salgado de São Félix**

Secretaria de Finanças

Departamento de Contabilidade - Orçamento-Programa de 2021 - R\$ 1,00

Demonstrativo da Despesa com Pessoal - Poder Executivo

321

DESPESA COM PESSOAL	DESPESA FIXADA
DESPESA BRUTA COM PESSOAL (I)	17.922.964,00
Pessoal Ativo	17.922.964,00
Vencimentos, Vantagens e Outras Despesas Variáveis	14.369.988,00
Obrigações Patronais	3.552.976,00
Benefícios Previdenciários	0,00
Pessoal Inativo e Pensionistas	0,00
Aposentadorias, Reserva e Reformas	0,00
Pensões	0,00
Outros Benefícios Previdenciários	0,00
Outras Despesas de Pessoal decorrentes de Contratos de Terceirização ou de contratação de forma indireta (§ 1º do art. 18 da LRF)	0,00
DESPESAS NÃO COMPUTADAS (II)	3.707.474,00
Indenizações por Demissão e Incentivos à Demissão Voluntária	0,00
Decorrentes de Decisão Judicial	154.498,00
Despesas de Exercícios Anteriores	0,00
Inativos e Pensionistas com Recursos Vinculados	0,00
Contribuição Patronal (Parecer PR-TC/PB 12/2007 (10 de Outubro de 2007))	3.552.976,00
TOTAL DA DESPESA COM PESSOAL PARA FINS DE APURAÇÃO DO LIMITE – TDP (III) = (I – II)	14.215.490,00
RECEITA CORRENTE LÍQUIDA – RCL (IV)	31.973.677,00
(-) Transferências obrigatórias da União relativas às emendas individuais (V) (§ 13, art 166 da CF)	0,00
= RECEITA CORRENTE LÍQUIDA AJUSTADA (VI)	31.973.677,00
% do TOTAL DA DESPESA COM PESSOAL PARA FINS DE APURAÇÃO DO LIMITE – TDP sobre a RCL (V) = (III/IV) * 100	44,46
LIMITE MÁXIMO (incisos I, II e III do art.20 da LRF) – 54%	17.265.785,58
LIMITE PRUDENCIAL (parágrafo único do art.22 da LRF) – 95%	16.402.496,30


 NEUZOMAR DE SOUSA SILVA
 Contador


 ANA MARIA DIAS PAZ
 Secretária


 ADJAILSON PEDRO SILVA DE
 ANDRADE
 Prefeito Constitucional

**Prefeitura Municipal de Salgado de São Félix**

Secretaria de Finanças

Departamento de Contabilidade - Orçamento-Programa de 2021 - R\$ 1,00

Demonstrativo da Receita Líquida de Impostos e das Despesas Próprias com Saúde

322

RECEITAS	PREVISÃO INICIAL
RECEITA DE IMPOSTOS LÍQUIDA (I)	679.356,00
Imposto Predial e Territorial Urbano - IPTU	10.509,00
Imposto sobre Transmissão de Bens Intervivos - ITBI	4.525,00
Imposto sobre Serviços de Qualquer Natureza - ISS	324.404,00
Imposto de Renda Retido na Fonte - IRRF	339.918,00
Multas, Juros de Mora e Outros Encargos dos Impostos	0,00
Dívida Ativa dos Impostos	0,00
Multas, Juros de Mora e Outros Encargos da Dívida Ativa	0,00
RECEITA DE TRANSFERÊNCIA CONSTITUCIONAIS E LEGAIS (II)	14.865.366,00
Cota-Parte FPM	12.328.115,00
Cota-Parte ITR	4.783,00
Cota-Parte IPVA	153.977,00
Cota-Parte ICMS	2.374.766,00
Cota-Parte IPI-Exportação	1.097,00
Compensações Financeiras Provenientes de Impostos e Transferências Constitucionais	2.628,00
Outras	
Desoneração ICMS (LC 87/96)	2.628,00
TRANSFERÊNCIA DE RECURSOS DO SISTEMA ÚNICO DE SAÚDE-SUS	6.988.331,00
Provenientes da União	6.388.142,00
Provenientes dos Estados	594.867,00
Provenientes de Outros Municípios	0,00
Outras Receitas do SUS	5.322,00
TRANSFERÊNCIAS VOLUNTÁRIAS	0,00
RECEITAS DE OPERAÇÕES DE CRÉDITO VINCULADAS À SAÚDE	0,00
OUTRAS RECEITAS PARA FINANCIAMENTO DA SAÚDE	0,00
TOTAL	22.533.053,00

DESPESAS COM SAÚDE (Por Grupo de Natureza da Despesa)	DOTAÇÃO INICIAL
DESPESAS CORRENTES	8.814.064,00
Pessoal e Encargos Sociais	5.194.553,00
Juros e Encargos da Dívida	
Outras Despesas Correntes	3.619.511,00
DESPESAS DE CAPITAL	704.123,00
Investimentos	704.123,00
Inversões Financeiras	
Amortização da Dívida	
TOTAL (IV)	9.518.187,00

DESPESAS PRÓPRIAS COM AÇÕES E SERVIÇOS PÚBLICOS DE SAÚDE	DOTAÇÃO INICIAL
DESPESAS COM INATIVOS E PENSIONISTAS	0,00
DESPESA COM ASSISTÊNCIA À SAÚDE QUE NÃO ATENDE AO PRINCÍPIO DE ACESSO UNIVERSAL	0,00
DESPESAS CUSTEADAS COM OUTROS RECURSOS	6.543.023,00
Recursos de Transferência do Sistema Único de Saúde - SUS	6.543.023,00
Recursos de Operações de Crédito	
Outros Recursos	
OUTRAS AÇÕES E SERVIÇOS NÃO COMPUTADOS	0,00
RESTOS A PAGAR NÃO PROCESSADOS INSCRITOS INDEVIDAMENTE NO EXERCÍCIO SEM DISPONIBILIDADE FINANCEIR¹	0,00
DESPESAS CUSTEADAS COM DISPONIBILIDADE DE CAIXA VINCULADA AOS RESTOS A PAGAR CANCELADOS²	0,00



Prefeitura Municipal de Salgado de São Félix

Secretaria de Finanças

Departamento de Contabilidade - Orçamento-Programa de 2021 - R\$ 1,00

Demonstrativo da Receita Líquida de Impostos e das Despesas Próprias com Saúde

323

RECEITAS	PREVISÃO INICIAL
DESPESAS CUSTEADAS COM RECURSOS VINCULADOS À PARCELA DO PERCENTUAL MÍNIMO QUE NÃO FOI APLICADA EM AÇÕES E SERVIÇOS DE SAÚDE EM EXERCÍCIOS ANTERIORES ³	0,00
TOTAL DAS DESPESAS PRÓPRIAS COM AÇÕES E SERVIÇOS PÚBLICOS DE SAÚDE (V)	2.975.164,00
PARTICIPAÇÃO DAS DESPESAS COM AÇÕES E SERVIÇOS PÚBLICOS DE SAÚDE NA RECEITA DE IMPOSTOS LÍQUIDA E TRANSFERÊNCIAS CONSTITUCIONAIS E LEGAIS - LIMITE CONSTITUCIONAL <15%> ² [(V - VI) / I]	19,14

DESPESAS COM SAÚDE (Por Subfunção)	DOTAÇÃO INICIAL
Atenção Básica	8.732.166,00
Assistência Hospitalar e Ambulatorial	405.428,00
Suporte Profilático e Terapêutico	
Vigilância Sanitária	
Vigilância Epidemiológica	318.814,00
Alimentação e Nutrição	
Outras SubFunções	61.779,00
TOTAL	9.518.187,00

**Prefeitura Municipal de Salgado de São Félix**

Secretaria de Finanças

Departamento de Contabilidade - Orçamento-Programa de 2021 - R\$ 1,00

Demonstrativo das Receitas e Despesas com Manutenção e Desenvolvimento do Ensino - MDE

324

RECEITAS	PREVISÃO INICIAL
RECEITAS DO ENSINO	
1-RECEITAS DE IMPOSTOS	679.356,00
1.1-Receita Resultante do Imposto sobre a Propriedade Predial e Territorial Urbana – IPTU	10.509,00
1.1.1-IPTU	10.509,00
1.1.2-Multas, Juros de Mora, Dívida Ativa e Outros Encargos do IPTU	0,00
1.2-Receita Resultante do Imposto sobre Transmissão Inter Vivos – ITBI	4.525,00
1.2.1-ITBI	4.525,00
1.2.2-Multas, Juros de Mora, Dívida Ativa e Outros Encargos do ITBI	0,00
1.3-Receita Resultante do Imposto sobre Serviços de Qualquer Natureza – ISS	324.404,00
1.3.1-ISS	324.404,00
1.3.2-Multas, Juros de Mora, Dívida Ativa e Outros Encargos do ISS	0,00
1.4-Receita Resultante do Imposto de Renda Retido na Fonte – IRRF	339.918,00
1.4.1-IRRF	339.918,00
1.4.2-Multas, Juros de Mora, Dívida Ativa e Outros Encargos do IRRF	0,00
2-RECEITAS DE TRANSFERÊNCIAS CONSTITUCIONAIS E LEGAIS	16.777.931,00
2.1-Cota-Parte FPM	14.240.680,00
2.1.1-Parcela referente à CF, art. 159, I, alínea b	12.328.115,00
2.1.2-Parcela referente à CF, art. 159, I, alínea d	966.476,00
2.1.3-Parcela referente à CF, art. 159, I, alínea e	946.089,00
2.2-Cota-Parte ICMS	2.374.766,00
2.3-ICMS-Desoneração – L.C. nº87/1996	2.628,00
2.4-Cota-Parte IPI-Exportação	1.097,00
2.5-Cota-Parte ITR	4.783,00
2.6-Cota-Parte IPVA	153.977,00
2.7-Cota-Parte IOF-Ouro	0,00
3- TOTAL DA RECEITA BRUTA DE IMPOSTOS (1 + 2)	17.457.287,00

OUTRAS RECEITAS DESTINAS AO ENSINO	PREVISÃO INICIAL
5-RECEITA DE TRANSFERÊNCIAS DO FNDE	915.459,00
5.1-Transferências do Salário-Educação	0,00
5.2-Transferências Diretas - PDDE	0,00
5.3-Transferências Diretas - PNAE	245.547,00
5.4-Transferências Diretas - PNATE	299.758,00
5.5-Outras Transferências do FNDE	370.154,00
5.6-Aplicação Financeira dos Recursos do FNDE	0,00
6-RECEITA DE TRANSFERÊNCIAS DE CONVÊNIOS	670.827,00
6.1-Transferências de Convênios	670.827,00
6.2-Aplicação Financeira dos Recursos de Convênios	0,00
7-RECEITA DE OPERAÇÕES DE CRÉDITO	0,00
8-OUTRAS RECEITAS PARA FINANCIAMENTO DO ENSINO	600.479,00
9- TOTAL DAS OUTRAS RECEITAS DESTINADAS AO ENSINO (4 + 5 + 6 + 7 + 8)	2.186.765,00

FUNDEB	
RECEITAS DO FUNDEB	PREVISÃO INICIAL
10-RECEITAS DESTINADAS AO FUNDEB	2.968.700,00
10.1-Cota-Parte FPM Destinada ao FUNDEB – (20,00% de 2.1.1)	2.465.623,00
10.2-Cota-Parte ICMS Destinada ao FUNDEB – (20,00% de 2.2)	474.953,00
10.3-ICMS-Desoneração Destinada ao FUNDEB – (20,00% de 2.3)	525,00
10.4-Cota-Parte IPI-Exportação Destinada ao FUNDEB – (20,00% de 2.4)	494,00
10.5-Cota-Parte ITR Destinados ao FUNDEB – (20% de 2.5)	956,00
10.6-Cota-Parte IPVA Destinada ao FUNDEB – (20,00% de 2.6)	26.149,00
11-RECEITAS RECEBIDAS DO FUNDEB	8.764.108,00
11.1-Transferências de Recursos do FUNDEB	7.825.515,00
11.2-Complementação da União ao FUNDEB	937.845,00
11.3-Receita de Aplicação Financeira dos Recursos do FUNDEB	748,00
12- RESULTADO LÍQUIDO DAS TRANSFERÊNCIAS DO FUNDEB (11.1 – 10)	4.856.815,00

[SE RESULTADO LÍQUIDO DA TRANSFERÊNCIA (11) > 0] = ACRÉSCIMO RESULTANTE DAS TRANSFERÊNCIAS DO FUNDEB	4.856.815,00
[SE RESULTADO LÍQUIDO DA TRANSFERÊNCIA (11) < 0] = DECRÉSCIMO RESULTANTE DAS TRANSFERÊNCIAS DO FUNDEB	0,00

DESPESAS DO FUNDEB	DOTAÇÃO INICIAL
13-PAGAMENTO DOS PROFISSIONAIS DO MAGISTÉRIO	5.490.598,00
13.1-Com Educação Infantil	0,00
13.2-Com Ensino Fundamental	5.490.598,00
14-OUTRAS DESPESAS	3.660.397,00
14.1-Com Educação Infantil	0,00
14.2-Com Ensino Fundamental	3.660.397,00
15- TOTAL DAS DESPESAS DO FUNDEB (12 + 13)	9.150.995,00
16- MÍNIMO DE 60% DO FUNDEB NA REMUNERAÇÃO DO MAGISTÉRIO COM EDUCAÇÃO INFANTIL E ENSINO FUNDAMENTAL 1 (12 /	62,65

CÁLCULO DO LIMITE MÍNIMO COM MANUTENÇÃO E DESENVOLVIMENTO DO ENSINO

RECEITAS COM AÇÕES TÍPICAS DE MANUTENÇÃO E DESENVOLVIMENTO DO ENSINO	PREVISÃO INICIAL
IMPOSTOS E TRANSFERÊNCIAS DESTINADAS À MDE (25% de 3)1	4.364.321,75
DESPESAS COM AÇÕES TÍPICAS DE MANUTENÇÃO E DESENVOLVIMENTO DO ENSINO	DOTAÇÃO INICIAL
17-EDUCAÇÃO INFANTIL	359.896,00
17.1-Creche	359.896,00
17.2-Pré-Escola	0,00
18-ENSINO FUNDAMENTAL	10.160.582,00
18.1-Despesas Custeadas com Recursos do FUNDEB	9.150.995,00
18.2-Despesas Custeadas com Outros Recursos de Impostos	1.009.587,00
19-ENSINO MÉDIO	0,00
20-ENSINO SUPERIOR	0,00
21-ENSINO PROFISSIONAL NÃO INTEGRADO AO ENSINO REGULAR	0,00
22-OUTRAS	0,00
23- TOTAL DAS DESPESAS COM AÇÕES TÍPICAS DE MANUTENÇÃO E DESENVOLVIMENTO DO ENSINO (17 + 18 + 19 + 20 + 21 + 22)	10.520.478,00

DEDUÇÕES / ADIÇÕES CONSIDERADAS PARA FINS DE LIMITE CONSTITUCIONAL	VALOR
24- RESULTADO LÍQUIDO DAS TRANSFERÊNCIAS DO FUNDEB = (11)	4.856.815,00
25- DESPESAS CUSTEADAS COM A COMPLEMENTAÇÃO DO FUNDEB NO EXERCÍCIO	0,00
26- RESTOS A PAGAR INSCRITOS NO EXERCÍCIO SEM DISPONIBILIDADE FINANCEIRA DE RECURSOS DE IMPOSTOS VINCULADOS AO ENSINO2	
27- DESPESAS VINCULADAS AO SUPERÁVIT FINANCEIRO DO ACRÉSCIMO E DA COMPLEMENTAÇÃO DO FUNDEB DO EXERCÍCIO ANTERIOR	
28- CANCELAMENTO, NO EXERCÍCIO, DE RESTOS A PAGAR INSCRITOS COM DISPONIBILIDADE FINANCEIRA DE RECURSOS DE IMPOSTOS VINCULADOS AO ENSINO = (37g)	
29- RECEITA DE APLICAÇÃO FINANCEIRA DOS RECURSOS DO FUNDEB ATÉ O BIMESTRE = (38.3)	748,00
30- TOTAL DAS DEDUÇÕES / ADIÇÕES CONSIDERADAS PARA FINS DE LIMITE CONSTITUCIONAL (24 + 25 + 26 + 27 + 28 + 29)	4.857.563,00
31- MÍNIMO DE 25% DAS RECEITAS RESULTANTES DE IMPOSTOS NA MANUTENÇÃO E DESENVOLVIMENTO DO ENSINO3 [(17 + 18) – (30) / (3)] x 100%	32,44

OUTRAS DESPESAS CUSTEADAS COM RECURSOS DESTINADOS À MDE	DOTAÇÃO INICIAL
39-DESPESAS CUSTEADAS COM A CONTRIBUIÇÃO SOCIAL DO SALÁRIO-EDUCAÇÃO	234.707,00
40-DESPESAS CUSTEADAS COM OPERAÇÕES DE CRÉDITO	0,00
41-DESPESAS CUSTEADAS COM OUTRAS RECEITAS PARA FINANCIAMENTO DO ENSINO	1.797.415,00
35- TOTAL DAS OUTRAS DESPESAS CUSTEADAS COM RECURSOS DESTINADOS À MDE (32 + 33 + 34)	2.032.122,00
36- TOTAL DAS DESPESAS COM ENSINO (23 + 35)	12.552.600,00

FLUXO FINANCEIRO DOS RECURSOS DO FUNDEB	VALOR
38- SALDO FINANCEIRO DO FUNDEB EM 31 DE DEZEMBRO DE 2020 (g)	0,00
38.1- (+) INGRESSO DE RECURSOS DO FUNDEB PREVISTO NO EXERCÍCIO	8.763.360,00
38.2- (-) PAGAMENTOS FIXADOS NO EXERCÍCIO	9.150.995,00
38.3- (+) RECEITA DE APLICAÇÃO FINANCEIRA DOS RECURSOS DO FUNDEB PREVISTO NO EXERCÍCIO	748,00
39- (=) SALDO FINANCEIRO DO FUNDEB PREVISTO NO EXERCÍCIO	-386.887,00







Prefeitura Municipal de Salgado de São Félix

Secretaria de Finanças

Departamento de Contabilidade - Orçamento-Programa de 2021 - R\$ 1,00

Demonstrativo da Receita Corrente Líquida - RCL

326

Especificação	Receita Prevista
RECEITAS CORRENTES (I)	34.942.377,00
Impostos, Taxas e Contribuições de Melhoria	684.829,00
IPTU	10.509,00
ISS	324.404,00
ITBI	4.525,00
IRRF	339.918,00
Outros Impostos, Taxas e Contribuições de Melhorias	5.473,00
Contribuições	393.275,00
Receita Patrimonial	20.617,00
Rendimentos de Aplicação Financeira	20.617,00
Outras Rceitas Patrimoniais	0,00
Receita Agropecuária	0,00
Receita Industrial	0,00
Receita de Serviços	0,00
Transferências Correntes	33.364.507,00
Cota-Parte do FPM	14.240.680,00
Cota-Parte do ICMS	2.374.766,00
Cota-Parte do IPVA	153.977,00
Cota-Parte do ITR	4.783,00
Transferências da LC 87/1996	2.628,00
Transferências da LC 61/1989	1.097,00
Transferências do FUNDEB	8.763.360,00
Outras Transferências Correntes	7.823.216,00
Outras Receitas Correntes	479.149,00
DEDUÇÕES (II)	2.968.700,00
Contrib. do Servidor para o Plano de Previdência	0,00
Compensação Financ. entre Regimes Previdência	0,00
Dedução de Receita para Formação do FUNDEB	2.968.700,00
RECEITA CORRENTE LÍQUIDA (III) = (I - II)	31.973.677,00
(-) Transferências obrigatórias da União relativas às emendas individuais (art. 166-A, § 1º, da CF) (IV)	0,00
RECEITA CORRENTE LÍQUIDA AJUSTADA PARA CÁLCULO DOS LIMITES DE ENDIVIDAMENTO (V) = (III - IV)	31.973.677,00
(-) Transferências obrigatórias da União relativas às emendas de bancada (art. 166, § 16, da CF) (VI)	0,00
RECEITA CORRENTE LÍQUIDA AJUSTADA PARA CÁLCULO DOS LIMITES DA DESPESA COM PESSOAL (VII) = (V - VI)	31.973.677,00


NEUZOMAR DE SOUSA SILVA
Contador


ANA MARIA DIAS PAZ
Secretaria


ADJAILSON PEDRO SILVA DE
ANDRADE
Prefeito Constitucional



Prefeitura Municipal de Salgado de São Félix

Secretaria de Finanças

Departamento de Contabilidade

Demonstrativo das Receitas e Despesas por Fonte de Recursos do TCE

327

Código	Nome	Receitas	Despesas	Diferenças
1001	Exercício Corrente - Recursos Ordinários	10.436.035,00	10.436.035,00	0,00
1111	Exercício Corrente - Receitas de Impostos e de Transferência de Impostos - Educação *	1.369.483,00	1.369.483,00	0,00
1112	Exercício Corrente - Transferências do FUNDEB 60%	5.490.598,00	5.490.598,00	0,00
1113	Exercício Corrente - Transferências do FUNDEB 40%	3.660.397,00	3.660.397,00	0,00
1120	Exercício Corrente - Transferência do Salário-Educação	234.707,00	234.707,00	0,00
1122	Exercício Corrente - Transferências de Recursos do FNDE Referentes ao Programa Nac	245.547,00	245.547,00	0,00
1123	Exercício Corrente - Transferências de Recursos do FNDE Referentes ao Programa Nac	299.758,00	299.758,00	0,00
1124	Exercício Corrente - Outras Transferências de Recursos do FNDE	481.043,00	481.043,00	0,00
1125	Exercício Corrente - Transferências de Convênios - Educação	925.710,00	925.710,00	0,00
1211	Exercício Corrente - Receitas de Impostos e de Transferência de Impostos - Saúde *	2.975.164,00	2.975.164,00	0,00
1214	Exercício Corrente - Transferências Fundo a Fundo de Recursos do SUS provenientes do	5.981.552,00	5.981.552,00	0,00
1215	Exercício Corrente - Transferências Fundo a Fundo de Recursos do SUS provenientes do	561.471,00	561.471,00	0,00
1311	Exercício Corrente - Transferência de Recursos do Fundo Nacional de Assistência Social	487.336,00	487.336,00	0,00
1510	Exercício Corrente - Outras Transferências de Convênios ou Contratos de Repasse da Un	750.278,00	750.278,00	0,00
1520	Exercício Corrente - Outras Transferências de Convênios ou Contratos de Repasse dos Es	191.827,00	191.827,00	0,00
1610	Exercício Corrente - Recursos da CIDE	15.819,00	15.819,00	0,00
1620	Exercício Corrente - Contribuição para o custeio dos serviços de iluminação pública - CO	393.275,00	393.275,00	0,00
Total		34.500.000,00	34.500.000,00	0,00



Receitas		Prevista
1000.00.00	Receitas Correntes	34.942.377,00
1100.00.00	Impostos, Taxas e Contribuições de Melhoria	684.829,00
1110.00.00	Impostos	679.356,00
1113.00.00	Impostos sobre a Renda e Proventos de Qualquer Natureza	339.918,00
1113.03.00	Imposto sobre a Renda - Retido na Fonte	339.918,00
1113.03.10	Imposto sobre a Renda - Retido na Fonte - Trabalho	339.918,00
1113.03.11	Imposto sobre a Renda - Retido na Fonte - Trabalho - Principal	339.918,00
1118.00.00	Impostos Específicos de Estados, DF e Municípios	339.438,00
1118.01.00	Impostos sobre o Patrimônio para Estados/DF/Municípios	15.034,00
1118.01.10	Imposto sobre a Propriedade Predial e Territorial Urbana	10.509,00
1118.01.11	Imposto sobre a Propriedade Predial e Territorial Urbana - Principal	10.509,00
1118.01.40	Imposto sobre Transmissão "Inter Vivos" de Bens Imóveis e de Direitos Reais sobre Imóveis	4.525,00
1118.01.41	Imposto sobre Transmissão "Inter Vivos" de Bens Imóveis e de Direitos Reais sobre Imóveis - Principal	4.525,00
1118.02.00	Impostos sobre a Produção, Circulação de Mercadorias e Serviços	324.404,00
1118.02.30	Imposto sobre Serviços de Qualquer Natureza	324.404,00
1118.02.31	Imposto sobre Serviços de Qualquer Natureza - Principal	324.404,00
1120.00.00	Taxas	5.473,00
1121.00.00	Taxas pelo Exercício do Poder de Polícia	5.133,00
1121.01.00	Taxas de Inspeção, Controle e Fiscalização	5.133,00
1121.01.10	Taxas de Inspeção, Controle e Fiscalização	5.133,00
1121.01.11	Taxas de Inspeção, Controle e Fiscalização - Principal	5.133,00
1122.00.00	Taxas pela Prestação de Serviços	340,00
1122.01.00	Taxas pela Prestação de Serviços	340,00
1122.01.10	Taxas pela Prestação de Serviços	340,00
1122.01.11	Taxas pela Prestação de Serviços - Principal	340,00
1200.00.00	Contribuições	393.275,00
1240.00.00	Contribuição para o Custeio do Serviço de Iluminação Pública	393.275,00
1240.00.10	Contribuição para o Custeio do Serviço de Iluminação Pública	393.275,00
1240.00.11	Contribuição para o Custeio do Serviço de Iluminação Pública - Principal	393.275,00
1300.00.00	Receita Patrimonial	20.617,00
1320.00.00	Valores Mobiliários	20.617,00
1321.00.00	Juros e Correções Monetárias	20.617,00
1321.00.10	Remuneração de Depósitos Bancários	20.617,00
1321.00.11	Remuneração de Depósitos Bancários - Principal	120,00
1700.00.00	Transferências Correntes	33.364.507,00
1710.00.00	Transferências da União e de suas Entidades	22.711.378,00
1718.00.00	Transferências da União - Específicas de Estados, DF e Municípios	22.711.378,00
1718.01.00	Participação na Receita da União	14.245.463,00
1718.01.20	Cota-Parte do Fundo de Participação dos Municípios - Cota Mensal	12.328.115,00
1718.01.21	Cota-Parte do Fundo de Participação dos Municípios - Cota Mensal - Principal	12.328.115,00
1718.01.30	Cota-Parte do Fundo de Participação dos Municípios - 1% Cota entregue no mês de dezembro	966.476,00
1718.01.31	Cota-Parte do Fundo de Participação dos Municípios - 1% Cota entregue no mês de dezembro - Principal	966.476,00
1718.01.40	Cota-Parte do Fundo de Participação dos Municípios - 1% Cota entregue no mês de julho	946.089,00
1718.01.41	Cota-Parte do Fundo de Participação dos Municípios - 1% Cota entregue no mês de julho - Principal	946.089,00



Receitas		Prevista
1718.01.50	Cota-Parte do Imposto Sobre a Propriedade Territorial Rural	4.783,00
1718.01.51	Cota-Parte do Imposto Sobre a Propriedade Territorial Rural - Principal	4.783,00
1718.02.00	Transferência da Compensação Financeira pela Exploração de Recursos Naturais	180.261,00
1718.02.60	Cota-Parte do Fundo Especial do Petróleo – FEP	180.261,00
1718.02.61	Cota-Parte do Fundo Especial do Petróleo – FEP - Principal	180.261,00
1718.03.00	Transferência de Recursos do Sistema Único de Saúde – SUS – Repasses Fundo a Fundo - Bloco de Manutenção das Ações e Serviços Públicos de Saúde	5.942.834,00
1718.03.10	Transferência de Recursos do SUS – Atenção Primária	5.942.834,00
1718.03.11	Transferência de Recursos do SUS – Atenção Primária - Principal	182.843,00
1718.04.00	Transferências de Recursos do Sistema Único de Saúde – SUS - Repasses Fundo a Fundo - Bloco de Estruturação da Rede de Serviços Públicos de Saúde	445.308,00
1718.04.10	Transferências de Recursos do Sistema Único de Saúde – SUS Destinados à Atenção Primária	445.308,00
1718.04.11	Transferências de Recursos do Sistema Único de Saúde – SUS Destinados à Atenção Primária - Principal	80.150,00
1718.05.00	Transferências de Recursos do Fundo Nacional do Desenvolvimento da Educação – FNDE	915.459,00
1718.05.30	Transferências Diretas do FNDE referentes ao Programa Nacional de Alimentação Escolar – PNAE	245.547,00
1718.05.31	Transferências Diretas do FNDE referentes ao Programa Nacional de Alimentação Escolar – PNAE - Principal	245.547,00
1718.05.40	Transferências Diretas do FNDE referentes ao Programa Nacional de Apoio ao Transporte do Escolar – PNATE	299.758,00
1718.05.41	Transferências Diretas do FNDE referentes ao Programa Nacional de Apoio ao Transporte do Escolar – PNATE - Principal	299.758,00
1718.05.90	Outras Transferências Diretas do Fundo Nacional do Desenvolvimento da Educação – FNDE	370.154,00
1718.05.91	Outras Transferências Diretas do Fundo Nacional do Desenvolvimento da Educação – FNDE - Principal	135.447,00
1718.06.00	Transferência Financeira do ICMS – Desoneração – L.C. Nº 87/96	2.628,00
1718.06.10	Transferência Financeira do ICMS – Desoneração – L.C. Nº 87/96	2.628,00
1718.06.11	Transferência Financeira do ICMS – Desoneração – L.C. Nº 87/96 - Principal	2.628,00
1718.09.00	Transferências de Recursos de Complementação da União ao Fundo de Manutenção e Desenvolvimento da Educação Básica e de Valorização dos Profissionais da Educação – FUNDEB	937.845,00
1718.09.10	Transferências de Recursos da Complementação da União ao Fundo de Manutenção e Desenvolvimento da Educação Básica e de Valorização dos Profissionais da Educação – FUNDEB	937.845,00
1718.09.11	Transferências de Recursos da Complementação da União ao Fundo de Manutenção e Desenvolvimento da Educação Básica e de Valorização dos Profissionais da Educação – FUNDEB - Principal	937.845,00
1718.12.00	Transferências de Recursos do Fundo Nacional de Assistência Social – FNAS	41.580,00
1718.12.10	Transferências de Recursos do Fundo Nacional de Assistência Social – FNAS	41.580,00
1718.12.11	Transferências de Recursos do Fundo Nacional de Assistência Social – FNAS - Principal	41.580,00
1720.00.00	Transferências dos Estados e do Distrito Federal e de suas Entidades	2.827.614,00
1728.00.00	Transferências dos Estados - Especificas de Estados, DF e Municípios	2.827.614,00
1728.01.00	Participação na Receita dos Estados	2.545.659,00
1728.01.10	Cota-Parte do ICMS	2.374.766,00
1728.01.11	Cota-Parte do ICMS - Principal	2.374.766,00
1728.01.20	Cota-Parte do IPVA	153.977,00
1728.01.21	Cota-Parte do IPVA - Principal	153.977,00
1728.01.30	Cota-Parte do IPI - Municípios	1.097,00
1728.01.31	Cota-Parte do IPI - Municípios - Principal	1.097,00
1728.01.40	Cota-Parte da Contribuição de Intervenção no Domínio Econômico	15.819,00
1728.01.41	Cota-Parte da Contribuição de Intervenção no Domínio Econômico - Principal	15.819,00
1728.03.00	Transferência de Recursos do Estado para Programas de Saúde – Repasse Fundo a Fundo	33.396,00
1728.03.10	Transferência de Recursos do Estado para Programas de Saúde – Repasse Fundo a Fundo	33.396,00
1728.03.11	Transferência de Recursos do Estado para Programas de Saúde – Repasse Fundo a Fundo - Principal	33.396,00



Receitas		Prevista
1728.10.00	Transferência de Convênios dos Estados e do Distrito Federal e de Suas Entidades	210.048,00
1728.10.20	Transferências de Convênio dos Estados Destinadas a Programas de Educação	210.048,00
1728.10.21	Transferências de Convênio dos Estados Destinadas a Programas de Educação - Principal	210.048,00
1728.99.00	Outras Transferências dos Estados	38.511,00
1728.99.10	Outras Transferências dos Estados	38.511,00
1728.99.11	Outras Transferências dos Estados - Principal	38.511,00
1750.00.00	Transferências de Outras Instituições Públicas	7.825.515,00
1758.00.00	Transferências de Outras Instituições Públicas - Específicas de Estados, DF e Municípios	7.825.515,00
1758.01.00	Transferências de Recursos do Fundo de Manutenção e Desenvolvimento da Educação Básica e de Valorização dos Profissionais da Educação – FUNDEB	7.825.515,00
1758.01.10	Transferências de Recursos do Fundo de Manutenção e Desenvolvimento da Educação Básica e de Valorização dos Profissionais da Educação – FUNDEB	7.825.515,00
1758.01.11	Transferências de Recursos do Fundo de Manutenção e Desenvolvimento da Educação Básica e de Valorização dos Profissionais da Educação – FUNDEB - Principal	7.825.515,00
1900.00.00	Outras Receitas Correntes	479.149,00
1920.00.00	Indenizações, Restituições e Ressarcimentos	138.166,00
1921.00.00	Indenizações	73.166,00
1921.99.00	Outras Indenizações	73.166,00
1921.99.10	Outras Indenizações	73.166,00
1921.99.11	Outras Indenizações - Principal	73.166,00
1922.00.00	Restituições	65.000,00
1922.99.00	Outras Restituições	65.000,00
1922.99.10	Outras Restituições	65.000,00
1922.99.11	Outras Restituições - Principal	65.000,00
1990.00.00	Demais Receitas Correntes	340.983,00
1990.99.00	Outras Receitas	340.983,00
1990.99.10	Outras Receitas - Primárias	340.983,00
1990.99.11	Outras Receitas - Primárias - Principal	37.496,00
2000.00.00	Receitas de Capital	2.526.323,00
2400.00.00	Transferências de Capital	2.526.323,00
2410.00.00	Transferências da União e de suas Entidades	1.457.664,00
2418.00.00	Transferências da União - Específicas de Estados, DF e Municípios	1.457.664,00
2418.05.00	Transferências de Recursos Destinados a Programas de Educação	345.596,00
2418.05.10	Prog. de Apoio ao Transp. Escolar para Educação Básica - CAMINHO DA ESCOLA	345.596,00
2418.05.11	Prog. de Apoio ao Transp. Escolar para Educação Básica - CAMINHO DA ESCOLA - Principal	345.596,00
2418.10.00	Transferência de Convênios da União e de suas Entidades	1.112.068,00
2418.10.20	Transferências de Convênio da União destinadas a Programas de Educação	361.790,00
2418.10.21	Transferências de Convênio da União destinadas a Programas de Educação - Principal	361.790,00
2418.10.90	Outras Transferências de Convênios da União	750.278,00
2418.10.91	Outras Transferências de Convênios da União - Principal	750.278,00
2420.00.00	Transferências dos Estados e do Distrito Federal e de suas Entidades	1.068.659,00
2428.00.00	Transferências dos Estados, Distrito Federal, e de suas Entidades	1.068.659,00
2428.03.00	Transferências de Recursos do Sistema Único de Saúde – SUS	561.471,00
2428.03.10	Transferências de Recursos do Sistema Único de Saúde – SUS	561.471,00
2428.03.11	Transferências de Recursos do Sistema Único de Saúde – SUS - Principal	561.471,00



Receitas		Prevista
2428.05.00	Transferências de Recursos Destinados a Programas de Educação	254.883,00
2428.05.10	Transferências de Recursos Destinados a Programas de Educação	254.883,00
2428.05.11	Transferências de Recursos Destinados a Programas de Educação - Principal	254.883,00
2428.10.00	Transferências de Convênios dos Estados e do Distrito Federal e de suas Entidades	252.305,00
2428.10.20	Transferências de Convênios dos Estados destinadas a Programas de Educação	98.989,00
2428.10.21	Transferências de Convênios dos Estados destinadas a Programas de Educação - Principal	98.989,00
2428.10.90	Outras Transferências de Convênio dos Estados	153.316,00
2428.10.91	Outras Transferências de Convênio dos Estados - Principal	153.316,00
9000.00.00	Receitas Correntes	2.968.700,00
9700.00.00	Transferências Correntes	2.968.700,00
9710.00.00	Transferências da União e de suas Entidades	2.467.104,00
9718.00.00	Transferências da União - Específicas de Estados, DF e Municípios	2.467.104,00
9718.01.00	Participação na Receita da União	2.466.579,00
9718.01.20	Cota-Parte do Fundo de Participação dos Municípios - Cota Mensal	2.465.623,00
9718.01.21	Cota-Parte do Fundo de Participação dos Municípios - Cota Mensal - Principal	2.465.623,00
9718.01.50	Cota-Parte do Imposto Sobre a Propriedade Territorial Rural	956,00
9718.01.51	Cota-Parte do Imposto Sobre a Propriedade Territorial Rural - Principal	956,00
9718.06.00	Transferência Financeira do ICMS – Desoneração – L.C. Nº 87/96	525,00
9718.06.10	Transferência Financeira do ICMS – Desoneração – L.C. Nº 87/96	525,00
9718.06.11	Transferência Financeira do ICMS – Desoneração – L.C. Nº 87/96 - Principal	525,00
9720.00.00	Transferências dos Estados e do Distrito Federal e de suas Entidades	501.596,00
9728.00.00	Transferências dos Estados - Específicas de Estados, DF e Municípios	501.596,00
9728.01.00	Participação na Receita dos Estados	501.596,00
9728.01.10	Cota-Parte do ICMS	474.953,00
9728.01.11	Cota-Parte do ICMS - Principal	474.953,00
9728.01.20	Cota-Parte do IPVA	26.149,00
9728.01.21	Cota-Parte do IPVA - Principal	26.149,00
9728.01.30	Cota-Parte do IPI - Municípios	494,00
9728.01.31	Cota-Parte do IPI - Municípios - Principal	494,00
Total Geral:		34.500.000,00


NEUZOMAR DE SOUSA SILVA
Contador


ANA MARIA DIAS PAZ
Secretaria


ADJAILSON PEDRO SILVA DE
ANDRADE
Prefeito Constitucional



Prefeitura Municipal de Salgado de São Félix

Secretaria de Finanças

Departamento de Contabilidade - Orçamento-Programa de 2021 - R\$ 1,00

Demonstrativo das Metas do Milênio

332

Código	Descrição da Fonte de Recurso	Esfera	Total	Direta	Indireta	%
Legislativo						
08	Trabalho Decente e Crescimento Econômico					
		Total:	1.298.000	1.298.000	0	4
		Fiscal:	1.298.000	1.298.000	0	
		Seguridade:	0	0	0	
		Total do Poder:	1.298.000	1.298.000	0	4
		Fiscal:	1.298.000	1.298.000	0	
		Seguridade:	0	0	0	

**Prefeitura Municipal de Salgado de São Félix**

Secretaria de Finanças

Departamento de Contabilidade - Orçamento-Programa de 2021 - R\$ 1,00

Demonstrativo das Metas do Milênio

333

Código	Descrição da Fonte de Recurso	Esfera	Total	Direta	Indireta	%
Executivo						
02	Fome Zero e Agricultura Sustentável					
		Total:	322.547	322.547	0	1
		Fiscal:	322.547	322.547	0	
		Seguridade:	0	0	0	
04	Educação de Qualidade					
		Total:	10.466.389	10.466.389	0	30
		Fiscal:	10.466.389	10.466.389	0	
		Seguridade:	0	0	0	
08	Trabalho Decente e Crescimento Econômico					
		Total:	22.413.064	11.376.161	11.036.903	65
		Fiscal:	11.351.581	11.349.161	2.420	
		Seguridade:	11.061.483	27.000	11.034.483	
Total do Poder:			33.202.000	22.165.097	11.036.903	96
Fiscal:			22.140.517	22.138.097	2.420	
Seguridade:			11.061.483	27.000	11.034.483	
1 - Fiscal:			23.438.517	23.436.097	2.420	
2 - Seguridade:			11.061.483	27.000	11.034.483	
3 - Total (1 + 2):			34.500.000	23.463.097	11.036.903	
Intra-Orçamentária:			0	0	0	


 NEUZOMAR DE SOUSA SILVA
 Contador


 ANA MARIA DIAS PAZ
 Secretária


 ADJAILSON PEDRO SILVA DE
 ANDRADE
 Prefeito Constitucional

**Prefeitura Municipal de Salgado de São Félix**

Secretaria de Finanças

Departamento de Contabilidade - Orçamento-Programa de 2021 - R\$ 1,00

Demonstrativo da Despesa com Pessoal - Poder Executivo e Legislativo

334

DESPESA COM PESSOAL	DESPESA FIXADA
DESPESA BRUTA COM PESSOAL (I)	18.873.858,00
Pessoal Ativo	18.873.858,00
Vencimentos, Vantagens e Outras Despesas Variáveis	15.123.882,00
Obrigações Patronais	3.749.976,00
Benefícios Previdenciários	0,00
Pessoal Inativo e Pensionistas	0,00
Aposentadorias, Reserva e Reformas	0,00
Pensões	0,00
Outros Benefícios Previdenciários	0,00
Outras Despesas de Pessoal decorrentes de Contratos de Terceirização ou de contratação de forma indireta (§ 1º do art. 18 da LRF)	0,00
DESPESAS NÃO COMPUTADAS (II)	3.904.474,00
Indenizações por Demissão e Incentivos à Demissão Voluntária	0,00
Decorrentes de Decisão Judicial	154.498,00
Despesas de Exercícios Anteriores	0,00
Inativos e Pensionistas com Recursos Vinculados	0,00
Contribuição Patronal (Parecer PR-TC/PB 12/2007 (10 de Outubro de 2007))	3.749.976,00
TOTAL DA DESPESA COM PESSOAL PARA FINS DE APURAÇÃO DO LIMITE – TDP (III) = (I – II)	14.969.384,00
RECEITA CORRENTE LÍQUIDA – RCL (IV)	31.973.677,00
(-) Transferências obrigatórias da União relativas às emendas individuais (V) (§ 13, art 166 da CF)	0,00
= RECEITA CORRENTE LÍQUIDA AJUSTADA (VI)	31.973.677,00
% do TOTAL DA DESPESA COM PESSOAL PARA FINS DE APURAÇÃO DO LIMITE – TDP sobre a RCL (V) = (III/IV) * 100	46,82
LIMITE MÁXIMO (incisos I, II e III do art.20 da LRF) – 60%	17.265.785,58
LIMITE PRUDENCIAL (parágrafo único do art.22 da LRF) – 95%	16.402.496,30


 NEUZOMAR DE SOUSA SILVA
 Contador


 ANA MARIA DIAS PAZ
 Secretária


 ADJAILSON PEDRO SILVA DE
 ANDRADE
 Prefeito Constitucional



Prefeitura Municipal de Salgado de São Félix

Secretaria de Finanças

Departamento de Contabilidade

Metas Bimestrais de Arrecadação-MBA

335

Exercício: 2021

Cód. Receita	Descrição da Receita	Receita Prevista	1º Bimestre	2º Bimestre	3º Bimestre	4º Bimestre	5º Bimestre	6º Bimestre
001	Prefeitura Municipal de Salgado de São Félix	27.355.996	4.557.509	4.557.509	4.557.509	4.557.509	4.557.509	4.568.452
1000.00.00.00	Receitas Correntes	28.359.844	4.724.750	4.724.750	4.724.750	4.724.750	4.724.750	4.736.095
1100.00.00.00	Impostos, Taxas e Contribuições de Melhoria	684.829	114.092	114.092	114.092	114.092	114.092	114.367
1110.00.00.00	Impostos	679.356	113.181	113.181	113.181	113.181	113.181	113.453
1113.00.00.00	Impostos sobre a Renda e Proventos de Qualquer Natureza	339.918	56.630	56.630	56.630	56.630	56.630	56.766
1113.03.11.00	Imposto sobre a Renda - Retido na Fonte - Trabalho - Principal	339.918	56.630	56.630	56.630	56.630	56.630	56.766
1118.00.00.00	Impostos Específicos de Estados, DF e Municípios	339.438	56.550	56.550	56.550	56.550	56.550	56.686
1118.01.11.00	Imposto sobre a Propriedade Predial e Territorial Urbana - Principal	10.509	1.751	1.751	1.751	1.751	1.751	1.755
1118.01.41.00	Imposto sobre Transmissão "Inter Vivos" de Bens Imóveis e de Direitos Reais sobre Imóveis - Principal	4.525	754	754	754	754	754	756
1118.02.31.00	Imposto sobre Serviços de Qualquer Natureza - Principal	324.404	54.046	54.046	54.046	54.046	54.046	54.176
1120.00.00.00	Taxas	5.473	912	912	912	912	912	914
1121.00.00.00	Taxas pelo Exercício do Poder de Polícia	5.133	855	855	855	855	855	857
1121.01.11.00	Taxas de Inspeção, Controle e Fiscalização - Principal	5.133	855	855	855	855	855	857
1122.00.00.00	Taxas pela Prestação de Serviços	340	57	57	57	57	57	57
1122.01.11.00	Taxas pela Prestação de Serviços - Principal	340	57	57	57	57	57	57
1200.00.00.00	Contribuições	393.275	65.520	65.520	65.520	65.520	65.520	65.677
1240.00.00.00	Contribuição para o Custeio do Serviço de Iluminação Pública	393.275	65.520	65.520	65.520	65.520	65.520	65.677
1240.00.00.00	Contribuição para o Custeio do Serviço de Iluminação Pública	393.275	65.520	65.520	65.520	65.520	65.520	65.677
1240.00.11.00	Contribuição para o Custeio do Serviço de Iluminação Pública - Principal	393.275	65.520	65.520	65.520	65.520	65.520	65.677
1300.00.00.00	Receita Patrimonial	14.687	2.447	2.447	2.447	2.447	2.447	2.453
1320.00.00.00	Valores Mobiliários	14.687	2.447	2.447	2.447	2.447	2.447	2.453
1321.00.00.00	Juros e Correções Monetárias	14.687	2.447	2.447	2.447	2.447	2.447	2.453
1321.00.11.00	Remuneração de Depósitos Bancários - Principal - FUNDEB	748	125	125	125	125	125	125
1321.00.11.01	Rem. de Outros Dep. Banc.de Recur. Vinculado	10.557	1.759	1.759	1.759	1.759	1.759	1.763
1321.00.11.03	Remuneração de Outros Depósitos de Recursos não vinculados	3.382	563	563	563	563	563	565
1700.00.00.00	Transferências Correntes	26.901.389	4.481.771	4.481.771	4.481.771	4.481.771	4.481.771	4.492.532
1710.00.00.00	Transferências da União e de suas Entidades	15.343.811	2.556.279	2.556.279	2.556.279	2.556.279	2.556.279	2.562.417
1718.00.00.00	Transferências da União - Específicas de Estados, DF e Municípios	15.343.811	2.556.279	2.556.279	2.556.279	2.556.279	2.556.279	2.562.417
1718.01.21.00	Cota-Parte do Fundo de Participação dos Municípios - Cota Mensal - Principal	12.328.115	2.053.864	2.053.864	2.053.864	2.053.864	2.053.864	2.058.795
1718.01.31.00	Cota-Parte do Fundo de Participação dos Municípios - 1% Cota entregue no mês de dezembro - Principal	966.476	161.015	161.015	161.015	161.015	161.015	161.402
1718.01.41.00	Cota-Parte do Fundo de Participação dos Municípios - 1% Cota entregue no mês de julho - Principal	946.089	157.618	157.618	157.618	157.618	157.618	157.997
1718.01.51.00	Cota-Parte do Imposto Sobre a Propriedade Territorial Rural - Principal	4.783	797	797	797	797	797	799
1718.02.61.00	Cota-Parte do Fundo Especial do Petróleo - FEP - Principal	180.261	30.031	30.031	30.031	30.031	30.031	30.104
1718.05.31.00	Transferências Diretas do FNDE referentes ao Programa Nacional de Alimentação Escolar - PNAE - Principal	245.547	40.908	40.908	40.908	40.908	40.908	41.006
1718.05.41.00	Transferências Diretas do FNDE referentes ao Programa Nacional de Apoio ao Transporte do Escolar - PNATE - Principal	299.758	49.940	49.940	49.940	49.940	49.940	50.060
1718.05.91.00	Outras Transferências Diretas do Fundo Nacional do Desenvolvimento da Educação - FNDE - Principal	234.707	39.102	39.102	39.102	39.102	39.102	39.196
1718.05.91.02	Outras Transf. Dir. Fund. Nacio. Desenvolvimento da Educação-FNDE	135.447	22.565	22.565	22.565	22.565	22.565	22.620
1718.06.11.00	Transferência Financeira do ICMS - Desoneração - L.C. Nº 87/96 - Principal	2.628	438	438	438	438	438	439
1720.00.00.00	Transferências dos Estados e do Distrito Federal e de suas Entidades	2.794.218	465.517	465.517	465.517	465.517	465.517	466.635
1728.00.00.00	Transferências dos Estados - Específicas de Estados, DF e Municípios	2.794.218	465.517	465.517	465.517	465.517	465.517	466.635
1728.01.11.00	Cota-Parte do ICMS - Principal	2.374.766	395.636	395.636	395.636	395.636	395.636	396.586
1728.01.21.00	Cota-Parte do IPVA - Principal	153.977	25.653	25.653	25.653	25.653	25.653	25.714
1728.01.31.00	Cota-Parte do IPI - Municípios - Principal	1.097	183	183	183	183	183	183
1728.01.41.00	Cota-Parte da Contribuição de Intervenção no Domínio Econômico - Principal	15.819	2.635	2.635	2.635	2.635	2.635	2.642
1728.10.21.00	Transferências de Convênio dos Estados Destinadas a Programas de Educação - Principal	210.048	34.994	34.994	34.994	34.994	34.994	35.078
1728.99.11.02	Demais Transferências do Estado	38.511	6.416	6.416	6.416	6.416	6.416	6.431
1750.00.00.00	Transferências de Outras Instituições Públicas	8.763.360	1.459.976	1.459.976	1.459.976	1.459.976	1.459.976	1.463.481



Prefeitura Municipal de Salgado de São Félix

Secretaria de Finanças

Departamento de Contabilidade

Metas Bimestrais de Arrecadação-MBA

Exercício: 2021

Cód. Receita	Descrição da Receita	Receita Prevista	1º Bimestre	2º Bimestre	3º Bimestre	4º Bimestre	5º Bimestre	6º Bimestre
001	Prefeitura Municipal de Salgado de São Félix	27.355.996	4.557.509	4.557.509	4.557.509	4.557.509	4.557.509	4.568.452
1000.00.00.00	Receitas Correntes	28.359.844	4.724.750	4.724.750	4.724.750	4.724.750	4.724.750	4.736.095
1700.00.00.00	Transferências Correntes	26.901.389	4.481.771	4.481.771	4.481.771	4.481.771	4.481.771	4.492.532
1750.00.00.00	Transferências de Outras Instituições Públicas	8.763.360	1.459.976	1.459.976	1.459.976	1.459.976	1.459.976	1.463.481
1758.00.00.00	Transferências de Outras Instituições Públicas - Específicas de Estados, DF e Municípios	8.763.360	1.459.976	1.459.976	1.459.976	1.459.976	1.459.976	1.463.481
1758.01.11.00	Transferências de Recursos do Fundo de Manutenção e Desenvolvimento da Educação Básica e de Valorização dos Profissionais da Educação – FUNDEB – Principal	7.825.515	1.303.731	1.303.731	1.303.731	1.303.731	1.303.731	1.306.861
1758.01.21.00	Transferências de Recursos da Complementação da União ao Fundo de Manutenção e Desenvolvimento da Educação Básica e de Valorização dos Profissionais da Educação – FUNDEB – Principal	937.845	156.245	156.245	156.245	156.245	156.245	156.620
1900.00.00.00	Outras Receitas Correntes	365.664	60.920	60.920	60.920	60.920	60.920	61.066
1920.00.00.00	Indenizações, Restituições e Ressarcimentos	73.166	12.189	12.189	12.189	12.189	12.189	12.219
1921.00.00.00	Indenizações	73.166	12.189	12.189	12.189	12.189	12.189	12.219
1921.99.11.00	Outras Indenizações – Principal	73.166	12.189	12.189	12.189	12.189	12.189	12.219
1990.00.00.00	Demais Receitas Correntes	292.498	48.730	48.730	48.730	48.730	48.730	48.847
1990.00.00.00	Demais Receitas Correntes	292.498	48.730	48.730	48.730	48.730	48.730	48.847
1990.99.11.00	Outras Receitas - Primárias – Principal	37.496	6.247	6.247	6.247	6.247	6.247	6.262
1990.99.11.03	Outras Restituições	65.000	10.829	10.829	10.829	10.829	10.829	10.855
1990.99.11.05	Serviços Inscrição em Concursos Públicos	183.490	30.569	30.569	30.569	30.569	30.569	30.643
1990.99.11.08	Serviços de Venda de Editais	6.512	1.085	1.085	1.085	1.085	1.085	1.088
2000.00.00.00	Receitas de Capital	1.964.852	327.344	327.344	327.344	327.344	327.344	328.130
2400.00.00.00	Transferências de Capital	1.964.852	327.344	327.344	327.344	327.344	327.344	328.130
2410.00.00.00	Transferências da União e de suas Entidades	1.457.664	242.847	242.847	242.847	242.847	242.847	243.430
2418.00.00.00	Transferências da União - Específicas de Estados, DF e Municípios	1.457.664	242.847	242.847	242.847	242.847	242.847	243.430
2418.05.11.00	Transferências de Recursos Destinados a Programas de Educação – Principal	345.596	57.576	57.576	57.576	57.576	57.576	57.715
2418.10.21.00	Transferências de Convênio da União destinadas a Programas de Educação – Principal	361.790	60.274	60.274	60.274	60.274	60.274	60.419
2418.10.91.00	Outras Transferências de Convênios da União – Principal	750.278	124.996	124.996	124.996	124.996	124.996	125.296
2420.00.00.00	Transferências dos Estados e do Distrito Federal e de suas Entidades	507.188	84.498	84.498	84.498	84.498	84.498	84.701
2428.00.00.00	Transferências dos Estados, Distrito Federal, e de suas Entidades	507.188	84.498	84.498	84.498	84.498	84.498	84.701
2428.05.11.00	Transferências de Recursos Destinados a Programas de Educação – Principal	254.883	42.464	42.464	42.464	42.464	42.464	42.566
2428.10.21.00	Transferências de Convênios dos Estados destinadas a Programas de Educação – Principal	98.989	16.492	16.492	16.492	16.492	16.492	16.531
2428.10.91.00	Outras Transferências de Convênio dos Estados – Principal	153.316	25.542	25.542	25.542	25.542	25.542	25.604
9000.00.00.00	Deduções da Receita	-2.968.700	-494.585	-494.585	-494.585	-494.585	-494.585	-495.773
9700.00.00.00	Transferências Correntes	-2.968.700	-494.585	-494.585	-494.585	-494.585	-494.585	-495.773
9710.00.00.00	Transferências da União e de suas Entidades	-2.467.104	-411.020	-411.020	-411.020	-411.020	-411.020	-412.006
9718.00.00.00	Transferências da União - Específicas de Estados, DF e Municípios	-2.467.104	-411.020	-411.020	-411.020	-411.020	-411.020	-412.006
9718.01.21.00	Cota-Parte do Fundo de Participação dos Municípios - Cota Mensal – Principal	-2.465.623	-410.773	-410.773	-410.773	-410.773	-410.773	-411.759
9718.01.51.00	Cota-Parte do Imposto Sobre a Propriedade Territorial Rural – Principal	-956	-159	-159	-159	-159	-159	-160
9718.06.11.00	Transferência Financeira do ICMS – Desoneração – L.C. Nº 87/96 – Principal	-525	-87	-87	-87	-87	-87	-88
9720.00.00.00	Transferências dos Estados e do Distrito Federal e de suas Entidades	-501.596	-83.566	-83.566	-83.566	-83.566	-83.566	-83.767
9728.00.00.00	Transferências dos Estados - Específicas de Estados, DF e Municípios	-501.596	-83.566	-83.566	-83.566	-83.566	-83.566	-83.767
9728.01.11.00	Cota-Parte do ICMS – Principal	-474.953	-79.127	-79.127	-79.127	-79.127	-79.127	-79.317
9728.01.21.00	Cota-Parte do IPVA – Principal	-26.149	-4.356	-4.356	-4.356	-4.356	-4.356	-4.367
9728.01.31.00	Cota-Parte do IPI - Municípios – Principal	-494	-82	-82	-82	-82	-82	-83

**Prefeitura Municipal de Salgado de São Félix**

Secretaria de Finanças

Departamento de Contabilidade

Metas Bimestrais de Arrecadação-MBA

Exercício: 2021

Cód. Receita	Descrição da Receita	Receita Prevista	1º Bimestre	2º Bimestre	3º Bimestre	4º Bimestre	5º Bimestre	6º Bimestre
003	Fundo Municipal de Assistência Social de Salgado de São Félix	487.376	81.197	81.197	81.197	81.197	81.197	81.392
1000.00.00.00	Receitas Correntes	487.376	81.197	81.197	81.197	81.197	81.197	81.392
1300.00.00.00	Receita Patrimonial	488	81	81	81	81	81	82
1320.00.00.00	Valores Mobiliários	488	81	81	81	81	81	82
1321.00.00.00	Juros e Correções Monetárias	488	81	81	81	81	81	82
1321.00.11.03	Remuneração de Outros Depósitos de Recursos não vinculados	40	7	7	7	7	7	7
1321.00.11.04	Rec. de Rem. de Dep. Banc. de Rec. Vinc. - FNAS	448	75	75	75	75	75	75
1700.00.00.00	Transferências Correntes	486.888	81.116	81.116	81.116	81.116	81.116	81.310
1710.00.00.00	Transferências da União e de suas Entidades	486.888	81.116	81.116	81.116	81.116	81.116	81.310
1718.00.00.00	Transferências da União - Específicas de Estados, DF e Municípios	486.888	81.116	81.116	81.116	81.116	81.116	81.310
1718.04.11.02	Proteção Social Especial	80.150	13.353	13.353	13.353	13.353	13.353	13.385
1718.04.11.04	Outras Transferências do FNAS	114.563	19.086	19.086	19.086	19.086	19.086	19.132
1718.04.11.05	Proteção Social Básica	250.595	41.749	41.749	41.749	41.749	41.749	41.849
1718.12.11.00	Transferências de Recursos do Fundo Nacional de Assistência Social – FNAS – Principal	41.580	6.927	6.927	6.927	6.927	6.927	6.944



Prefeitura Municipal de Salgado de São Félix

Secretaria de Finanças

Departamento de Contabilidade

Metas Bimestrais de Arrecadação-MBA

Exercício: 2021

Cód. Receita	Descrição da Receita	Receita Prevista	1º Bimestre	2º Bimestre	3º Bimestre	4º Bimestre	5º Bimestre	6º Bimestre
004	Fundo Municipal de Saúde de Salgado de São Félix	6.656.628	1.108.994	1.108.994	1.108.994	1.108.994	1.108.994	1.111.657
1000.00.00.00	Receitas Correntes	6.095.157	1.015.453	1.015.453	1.015.453	1.015.453	1.015.453	1.017.892
1300.00.00.00	Receita Patrimonial	5.442	907	907	907	907	907	909
1320.00.00.00	Valores Mobiliários	5.442	907	907	907	907	907	909
1321.00.00.00	Juros e Correções Monetárias	5.442	907	907	907	907	907	909
1321.00.11.03	Remuneração de Outros Depósitos de Recursos não vinculados	120	20	20	20	20	20	20
1321.00.11.05	Rec. de Rem. de Dep. Banc. de Rec. Vinc. - Fundo de Saúde	5.322	887	887	887	887	887	889
1700.00.00.00	Transferências Correntes	5.976.230	995.640	995.640	995.640	995.640	995.640	998.031
1710.00.00.00	Transferências da União e de suas Entidades	5.942.834	990.076	990.076	990.076	990.076	990.076	992.454
1718.00.00.00	Transferências da União - Específicas de Estados, DF e Municípios	5.942.834	990.076	990.076	990.076	990.076	990.076	992.454
1718.03.11.01	Saúde da Família	88.214	14.696	14.696	14.696	14.696	14.696	14.732
1718.03.11.02	Agentes Comunitários de Saúde	530.074	88.310	88.310	88.310	88.310	88.310	88.522
1718.03.11.04	Limite Financeiro da MAC Ambulatorial e Hospitalar	49.510	8.248	8.248	8.248	8.248	8.248	8.268
1718.03.11.05	Assistência Farmacêutica	113.742	18.949	18.949	18.949	18.949	18.949	18.955
1718.03.11.07	Piso de Atenção Básica Variável (PAB Variável)	4.329.512	721.297	721.297	721.297	721.297	721.297	723.029
1718.03.11.08	Teto Financeiro	182.843	30.462	30.462	30.462	30.462	30.462	30.535
1718.03.11.09	Vigilância Epidemiológica e Ambiental em Saúde	157.323	26.210	26.210	26.210	26.210	26.210	26.273
1718.03.11.10	Piso de Atenção Básica Fixo (PAB Fixo)	411.473	68.551	68.551	68.551	68.551	68.551	68.716
1718.03.11.11	Núcleo de Apoio à Saúde da Família - NASF	37.714	6.283	6.283	6.283	6.283	6.283	6.298
1718.03.11.12	Vigilância Sanitária	10.890	1.814	1.814	1.814	1.814	1.814	1.819
1718.03.11.13	Saúde Bucal	31.539	5.254	5.254	5.254	5.254	5.254	5.267
1720.00.00.00	Transferências dos Estados e do Distrito Federal e de suas Entidades	33.396	5.564	5.564	5.564	5.564	5.564	5.577
1728.00.00.00	Transferências dos Estados - Específicas de Estados, DF e Municípios	33.396	5.564	5.564	5.564	5.564	5.564	5.577
1728.03.11.00	Transferência de Recursos do Estado para Programas de Saúde – Repasse Fundo a Fundo – Principal	33.396	5.564	5.564	5.564	5.564	5.564	5.577
1900.00.00.00	Outras Receitas Correntes	113.485	18.907	18.907	18.907	18.907	18.907	18.952
1990.00.00.00	Demais Receitas Correntes	113.485	18.907	18.907	18.907	18.907	18.907	18.952
1990.00.00.00	Demais Receitas Correntes	113.485	18.907	18.907	18.907	18.907	18.907	18.952
1990.99.11.00	Outras Receitas - Primárias – Principal	113.485	18.907	18.907	18.907	18.907	18.907	18.952
2000.00.00.00	Receitas de Capital	561.471	93.541	93.541	93.541	93.541	93.541	93.766
2400.00.00.00	Transferências de Capital	561.471	93.541	93.541	93.541	93.541	93.541	93.766
2420.00.00.00	Transferências dos Estados e do Distrito Federal e de suas Entidades	561.471	93.541	93.541	93.541	93.541	93.541	93.766
2422.00.00.00	Transferências dos Estados	561.471	93.541	93.541	93.541	93.541	93.541	93.766
2422.01.00.00	Transferências de Recursos do Sistema Único de Saúde - SUS	561.471	93.541	93.541	93.541	93.541	93.541	93.766
Total da Receita:		34.500.000	5.747.700	5.747.700	5.747.700	5.747.700	5.747.700	5.761.501

Total da Receita Intra-Orçamentária:

NEUZOMAR DE SOUSA SILVA
Contador



Prefeitura Municipal de Salgado de São Félix

Secretaria de Finanças

Departamento de Contabilidade

Metas Bimestrais de Arrecadação-MBA

Exercício: 2021

Cód. Receita	Descrição da Receita	Receita Prevista	1º Bimestre	2º Bimestre	3º Bimestre	4º Bimestre	5º Bimestre	6º Bimestre
--------------	----------------------	------------------	-------------	-------------	-------------	-------------	-------------	-------------

ANA MARIA DIAS PAZ
Secretaria

ADJAILSON PEDRO SILVA DE
ANDRADE
Prefeito Constitucional



Prefeitura Municipal de Salgado de São Félix

Secretaria de Finanças

Departamento de Contabilidade

Cronograma Mensal de Desembolso-CMD

Exercício: 2021

Classificação Institucional Funcional-Programática	Despesa Fixada	Janeiro	Fevereiro	Março	Abril	Maior	Junho	Julho	Agosto	Setembro	Outubro	Novembro	Dezembro
001 Prefeitura Municipal de Salgado de São Félix	1.157.546	96.424	96.424	96.424	96.424	96.424	96.424	96.424	96.424	96.424	96.424	96.424	96.887
02.030 Secretaria de Finanças	1.157.546,00	96.423,57	96.423,57	96.423,57	96.423,57	96.423,57	96.423,57	96.423,57	96.423,57	96.423,57	96.423,57	96.423,57	96.886,73
04 Administração	468.928,00	39.061,70	39.061,70	39.061,70	39.061,70	39.061,70	39.061,70	39.061,70	39.061,70	39.061,70	39.061,70	39.061,70	39.249,30
122 Administração Geral	468.928,00	39.061,70	39.061,70	39.061,70	39.061,70	39.061,70	39.061,70	39.061,70	39.061,70	39.061,70	39.061,70	39.061,70	39.249,30
2011 Programa de Operações Especiais	468.928,00	39.061,70	39.061,70	39.061,70	39.061,70	39.061,70	39.061,70	39.061,70	39.061,70	39.061,70	39.061,70	39.061,70	39.249,30
0001 Pagamento de Sentenças Judiciais	137.800,00	11.478,74	11.478,74	11.478,74	11.478,74	11.478,74	11.478,74	11.478,74	11.478,74	11.478,74	11.478,74	11.478,74	11.533,86
3190.91 Sentenças Judiciais	137.800,00	11.478,74	11.478,74	11.478,74	11.478,74	11.478,74	11.478,74	11.478,74	11.478,74	11.478,74	11.478,74	11.478,74	11.533,86
99 SEM APLICAÇÃO	137.800,00	11.478,74	11.478,74	11.478,74	11.478,74	11.478,74	11.478,74	11.478,74	11.478,74	11.478,74	11.478,74	11.478,74	11.533,86
1001 Recursos Ordinários	137.800,00	11.478,74	11.478,74	11.478,74	11.478,74	11.478,74	11.478,74	11.478,74	11.478,74	11.478,74	11.478,74	11.478,74	11.533,86
0 0-Recursos Ordinários	137.800,00	11.478,74	11.478,74	11.478,74	11.478,74	11.478,74	11.478,74	11.478,74	11.478,74	11.478,74	11.478,74	11.478,74	11.533,86
1 Pessoal e Encargos Sociais	137.800,00	11.478,74	11.478,74	11.478,74	11.478,74	11.478,74	11.478,74	11.478,74	11.478,74	11.478,74	11.478,74	11.478,74	11.533,86
044 04 122 2011 0001 3190.91 99 1001	137.800	11.479	11.479	11.479	11.479	11.479	11.479	11.479	11.479	11.479	11.479	11.479	11.534
0002 Contribuição para o PASEP	331.128,00	27.582,96	27.582,96	27.582,96	27.582,96	27.582,96	27.582,96	27.582,96	27.582,96	27.582,96	27.582,96	27.582,96	27.715,44
3390.47 Obrigações Tributárias e Contributivas	331.128,00	27.582,96	27.582,96	27.582,96	27.582,96	27.582,96	27.582,96	27.582,96	27.582,96	27.582,96	27.582,96	27.582,96	27.715,44
99 SEM APLICAÇÃO	331.128,00	27.582,96	27.582,96	27.582,96	27.582,96	27.582,96	27.582,96	27.582,96	27.582,96	27.582,96	27.582,96	27.582,96	27.715,44
1001 Recursos Ordinários	331.128,00	27.582,96	27.582,96	27.582,96	27.582,96	27.582,96	27.582,96	27.582,96	27.582,96	27.582,96	27.582,96	27.582,96	27.715,44



Prefeitura Municipal de Salgado de São Félix

Secretaria de Finanças

Departamento de Contabilidade

Cronograma Mensal de Desembolso-CMD

Exercício: 2021

Classificação Institucional Funcional-Programática	Despesa Fixada	Janeiro	Fevereiro	Março	Abril	Maior	Junho	Julho	Agosto	Setembro	Outubro	Novembro	Dezembro
001 Prefeitura Municipal de Salgado de São Félix	1.157.546	96.424	96.424	96.424	96.424	96.424	96.424	96.424	96.424	96.424	96.424	96.424	96.887
02.030 Secretaria de Finanças	1.157.546,00	96.423,57	96.423,57	96.423,57	96.423,57	96.423,57	96.423,57	96.423,57	96.423,57	96.423,57	96.423,57	96.423,57	96.886,73
04 Administração	468.928,00	39.061,70	39.061,70	39.061,70	39.061,70	39.061,70	39.061,70	39.061,70	39.061,70	39.061,70	39.061,70	39.061,70	39.249,30
122 Administração Geral	468.928,00	39.061,70	39.061,70	39.061,70	39.061,70	39.061,70	39.061,70	39.061,70	39.061,70	39.061,70	39.061,70	39.061,70	39.249,30
2011 Programa de Operações Especiais	468.928,00	39.061,70	39.061,70	39.061,70	39.061,70	39.061,70	39.061,70	39.061,70	39.061,70	39.061,70	39.061,70	39.061,70	39.249,30
0002 Contribuição para o PASEP	331.128,00	27.582,96	27.582,96	27.582,96	27.582,96	27.582,96	27.582,96	27.582,96	27.582,96	27.582,96	27.582,96	27.582,96	27.715,44
3390.47 Obrigações Tributárias e Contributivas	331.128,00	27.582,96	27.582,96	27.582,96	27.582,96	27.582,96	27.582,96	27.582,96	27.582,96	27.582,96	27.582,96	27.582,96	27.715,44
99 SEM APLICAÇÃO	331.128,00	27.582,96	27.582,96	27.582,96	27.582,96	27.582,96	27.582,96	27.582,96	27.582,96	27.582,96	27.582,96	27.582,96	27.715,44
1001 Recursos Ordinários	331.128,00	27.582,96	27.582,96	27.582,96	27.582,96	27.582,96	27.582,96	27.582,96	27.582,96	27.582,96	27.582,96	27.582,96	27.715,44
0 0-Recursos Ordinários	331.128,00	27.582,96	27.582,96	27.582,96	27.582,96	27.582,96	27.582,96	27.582,96	27.582,96	27.582,96	27.582,96	27.582,96	27.715,44
3 Outras Despesas Correntes	331.128,00	27.582,96	27.582,96	27.582,96	27.582,96	27.582,96	27.582,96	27.582,96	27.582,96	27.582,96	27.582,96	27.582,96	27.715,44
045 04 122 2011 0002 3390.47 99 1001	331.128	27.583	27.583	27.583	27.583	27.583	27.583	27.583	27.583	27.583	27.583	27.583	27.715
28 Encargos Especiais	688.618,00	57.361,87	57.361,87	57.361,87	57.361,87	57.361,87	57.361,87	57.361,87	57.361,87	57.361,87	57.361,87	57.361,87	57.637,43
843 Serviço da Dívida Interna	688.618,00	57.361,87	57.361,87	57.361,87	57.361,87	57.361,87	57.361,87	57.361,87	57.361,87	57.361,87	57.361,87	57.361,87	57.637,43
2011 Programa de Operações Especiais	688.618,00	57.361,87	57.361,87	57.361,87	57.361,87	57.361,87	57.361,87	57.361,87	57.361,87	57.361,87	57.361,87	57.361,87	57.637,43
0003 Amortiz. de Dívida com Encargos Sociais	380.947,00	31.732,88	31.732,88	31.732,88	31.732,88	31.732,88	31.732,88	31.732,88	31.732,88	31.732,88	31.732,88	31.732,88	31.885,32



Prefeitura Municipal de Salgado de São Félix

Secretaria de Finanças

Departamento de Contabilidade

Cronograma Mensal de Desembolso-CMD

Exercício: 2021

Classificação Institucional Funcional-Programática	Despesa Fixada	Janeiro	Fevereiro	Março	Abril	Maior	Junho	Julho	Agosto	Setembro	Outubro	Novembro	Dezembro
001 Prefeitura Municipal de Salgado de São Félix	1.157.546	96.424	96.424	96.424	96.424	96.424	96.424	96.424	96.424	96.424	96.424	96.424	96.887
02.030 Secretaria de Finanças	1.157.546,00	96.423,57	96.423,57	96.423,57	96.423,57	96.423,57	96.423,57	96.423,57	96.423,57	96.423,57	96.423,57	96.423,57	96.886,73
28 Encargos Especiais	688.618,00	57.361,87	57.361,87	57.361,87	57.361,87	57.361,87	57.361,87	57.361,87	57.361,87	57.361,87	57.361,87	57.361,87	57.637,43
843 Serviço da Dívida Interna	688.618,00	57.361,87	57.361,87	57.361,87	57.361,87	57.361,87	57.361,87	57.361,87	57.361,87	57.361,87	57.361,87	57.361,87	57.637,43
2011 Programa de Operações Especiais	688.618,00	57.361,87	57.361,87	57.361,87	57.361,87	57.361,87	57.361,87	57.361,87	57.361,87	57.361,87	57.361,87	57.361,87	57.637,43
0003 Amortiz. de Dívida com Encargos Sociais	380.947,00	31.732,88	31.732,88	31.732,88	31.732,88	31.732,88	31.732,88	31.732,88	31.732,88	31.732,88	31.732,88	31.732,88	31.885,32
4690.71 Principal da Dívida Contratual Resgatado	380.947,00	31.732,88	31.732,88	31.732,88	31.732,88	31.732,88	31.732,88	31.732,88	31.732,88	31.732,88	31.732,88	31.732,88	31.885,32
99 SEM APLICAÇÃO	380.947,00	31.732,88	31.732,88	31.732,88	31.732,88	31.732,88	31.732,88	31.732,88	31.732,88	31.732,88	31.732,88	31.732,88	31.885,32
1001 Recursos Ordinários	380.947,00	31.732,88	31.732,88	31.732,88	31.732,88	31.732,88	31.732,88	31.732,88	31.732,88	31.732,88	31.732,88	31.732,88	31.885,32
0 0-Recursos Ordinários	380.947,00	31.732,88	31.732,88	31.732,88	31.732,88	31.732,88	31.732,88	31.732,88	31.732,88	31.732,88	31.732,88	31.732,88	31.885,32
6 Amortização da Dívida	380.947,00	31.732,88	31.732,88	31.732,88	31.732,88	31.732,88	31.732,88	31.732,88	31.732,88	31.732,88	31.732,88	31.732,88	31.885,32
046 28 843 2011 0003 4690.71 99 1001	380.947	31.733	31.733	31.733	31.733	31.733	31.733	31.733	31.733	31.733	31.733	31.733	31.885
0004 Amortiz. de Dívida Contratada	307.671,00	25.628,99	25.628,99	25.628,99	25.628,99	25.628,99	25.628,99	25.628,99	25.628,99	25.628,99	25.628,99	25.628,99	25.752,11
4690.71 Principal da Dívida Contratual Resgatado	307.671,00	25.628,99	25.628,99	25.628,99	25.628,99	25.628,99	25.628,99	25.628,99	25.628,99	25.628,99	25.628,99	25.628,99	25.752,11
99 SEM APLICAÇÃO	307.671,00	25.628,99	25.628,99	25.628,99	25.628,99	25.628,99	25.628,99	25.628,99	25.628,99	25.628,99	25.628,99	25.628,99	25.752,11
1001 Recursos Ordinários	307.671,00	25.628,99	25.628,99	25.628,99	25.628,99	25.628,99	25.628,99	25.628,99	25.628,99	25.628,99	25.628,99	25.628,99	25.752,11



Prefeitura Municipal de Salgado de São Félix

Secretaria de Finanças

Departamento de Contabilidade

Cronograma Mensal de Desembolso-CMD

Exercício: 2021

Classificação Institucional Funcional-Programática	Despesa Fixada	Janeiro	Fevereiro	Março	Abril	Maior	Junho	Julho	Agosto	Setembro	Outubro	Novembro	Dezembro
001 Prefeitura Municipal de Salgado de São Félix	1.157.546	96.424	96.424	96.424	96.424	96.424	96.424	96.424	96.424	96.424	96.424	96.424	96.887
02.030 Secretaria de Finanças	1.157.546,00	96.423,57	96.423,57	96.423,57	96.423,57	96.423,57	96.423,57	96.423,57	96.423,57	96.423,57	96.423,57	96.423,57	96.886,73
28 Encargos Especiais	688.618,00	57.361,87	57.361,87	57.361,87	57.361,87	57.361,87	57.361,87	57.361,87	57.361,87	57.361,87	57.361,87	57.361,87	57.637,43
843 Serviço da Dívida Interna	688.618,00	57.361,87	57.361,87	57.361,87	57.361,87	57.361,87	57.361,87	57.361,87	57.361,87	57.361,87	57.361,87	57.361,87	57.637,43
2011 Programa de Operações Especiais	688.618,00	57.361,87	57.361,87	57.361,87	57.361,87	57.361,87	57.361,87	57.361,87	57.361,87	57.361,87	57.361,87	57.361,87	57.637,43
0004 Amortiz. de Dívida Contratada	307.671,00	25.628,99	25.628,99	25.628,99	25.628,99	25.628,99	25.628,99	25.628,99	25.628,99	25.628,99	25.628,99	25.628,99	25.752,11
4690.71 Principal da Dívida Contratual Resgatado	307.671,00	25.628,99	25.628,99	25.628,99	25.628,99	25.628,99	25.628,99	25.628,99	25.628,99	25.628,99	25.628,99	25.628,99	25.752,11
99 SEM APLICAÇÃO	307.671,00	25.628,99	25.628,99	25.628,99	25.628,99	25.628,99	25.628,99	25.628,99	25.628,99	25.628,99	25.628,99	25.628,99	25.752,11
1001 Recursos Ordinários	307.671,00	25.628,99	25.628,99	25.628,99	25.628,99	25.628,99	25.628,99	25.628,99	25.628,99	25.628,99	25.628,99	25.628,99	25.752,11
0 0-Recursos Ordinários	307.671,00	25.628,99	25.628,99	25.628,99	25.628,99	25.628,99	25.628,99	25.628,99	25.628,99	25.628,99	25.628,99	25.628,99	25.752,11
6 Amortização da Dívida	307.671,00	25.628,99	25.628,99	25.628,99	25.628,99	25.628,99	25.628,99	25.628,99	25.628,99	25.628,99	25.628,99	25.628,99	25.752,11
047 28 843 2011 0004 4690.71 99 1001	307.671	25.629	25.629	25.629	25.629	25.629	25.629	25.629	25.629	25.629	25.629	25.629	25.752



Prefeitura Municipal de Salgado de São Félix

Secretaria de Finanças

Departamento de Contabilidade

Cronograma Mensal de Desembolso-CMD

Exercício: 2021

Classificação Institucional Funcional-Programática	Despesa Fixada	Janeiro	Fevereiro	Março	Abril	Maior	Junho	Julho	Agosto	Setembro	Outubro	Novembro	Dezembro
004 Fundo Municipal de Saúde de Salgado	61.779	5.146	5.146	5.146	5.146	5.146	5.146	5.146	5.146	5.146	5.146	5.146	5.171
02.060 Fundo Municipal de Saúde	61.779,00	5.146,19	5.146,19	5.146,19	5.146,19	5.146,19	5.146,19	5.146,19	5.146,19	5.146,19	5.146,19	5.146,19	5.170,91
10 Saúde	61.779,00	5.146,19	5.146,19	5.146,19	5.146,19	5.146,19	5.146,19	5.146,19	5.146,19	5.146,19	5.146,19	5.146,19	5.170,91
331 Proteção e Benefícios ao Trabalhador	61.779,00	5.146,19	5.146,19	5.146,19	5.146,19	5.146,19	5.146,19	5.146,19	5.146,19	5.146,19	5.146,19	5.146,19	5.170,91
2011 Programa de Operações Especiais	61.779,00	5.146,19	5.146,19	5.146,19	5.146,19	5.146,19	5.146,19	5.146,19	5.146,19	5.146,19	5.146,19	5.146,19	5.170,91
0005 Contribuição para o PASEP FMS	61.779,00	5.146,19	5.146,19	5.146,19	5.146,19	5.146,19	5.146,19	5.146,19	5.146,19	5.146,19	5.146,19	5.146,19	5.170,91
3390.47 Obrigações Tributárias e Contributivas	61.779,00	5.146,19	5.146,19	5.146,19	5.146,19	5.146,19	5.146,19	5.146,19	5.146,19	5.146,19	5.146,19	5.146,19	5.170,91
99 SEM APLICAÇÃO	61.779,00	5.146,19	5.146,19	5.146,19	5.146,19	5.146,19	5.146,19	5.146,19	5.146,19	5.146,19	5.146,19	5.146,19	5.170,91
1211 Receitas de Impostos e de Transferência de Impostos - Saúde *	61.779,00	5.146,19	5.146,19	5.146,19	5.146,19	5.146,19	5.146,19	5.146,19	5.146,19	5.146,19	5.146,19	5.146,19	5.170,91
2 2- Receita de Impostos e de Transferência de Impostos - Saúde	61.779,00	5.146,19	5.146,19	5.146,19	5.146,19	5.146,19	5.146,19	5.146,19	5.146,19	5.146,19	5.146,19	5.146,19	5.170,91
3 Outras Despesas Correntes	61.779,00	5.146,19	5.146,19	5.146,19	5.146,19	5.146,19	5.146,19	5.146,19	5.146,19	5.146,19	5.146,19	5.146,19	5.170,91
170 10 331 2011 0005 3390.47 99 1211	61.779	5.146	5.146	5.146	5.146	5.146	5.146	5.146	5.146	5.146	5.146	5.146	5.171



Prefeitura Municipal de Salgado de São Félix

Secretaria de Finanças

Departamento de Contabilidade

Cronograma Mensal de Desembolso-CMD

Exercício: 2021

Classificação Institucional Funcional-Programática	Despesa Fixada	Janeiro	Fevereiro	Março	Abril	Maior	Junho	Julho	Agosto	Setembro	Outubro	Novembro	Dezembro
003 Fundo Municipal de Assistência Social	5.986	499	499	499	499	499	499	499	499	499	499	499	501
02.070 Fundo Municipal de Assistência Social	5.986,00	498,63	498,63	498,63	498,63	498,63	498,63	498,63	498,63	498,63	498,63	498,63	501,07
08 Assistência Social	5.986,00	498,63	498,63	498,63	498,63	498,63	498,63	498,63	498,63	498,63	498,63	498,63	501,07
331 Proteção e Benefícios ao Trabalhador	5.986,00	498,63	498,63	498,63	498,63	498,63	498,63	498,63	498,63	498,63	498,63	498,63	501,07
2011 Programa de Operações Especiais	5.986,00	498,63	498,63	498,63	498,63	498,63	498,63	498,63	498,63	498,63	498,63	498,63	501,07
0006 Contribuição para o PASEP FMAS	5.986,00	498,63	498,63	498,63	498,63	498,63	498,63	498,63	498,63	498,63	498,63	498,63	501,07
3390.47 Obrigações Tributárias e Contributivas	5.986,00	498,63	498,63	498,63	498,63	498,63	498,63	498,63	498,63	498,63	498,63	498,63	501,07
99 SEM APLICAÇÃO	5.986,00	498,63	498,63	498,63	498,63	498,63	498,63	498,63	498,63	498,63	498,63	498,63	501,07
1001 Recursos Ordinários	5.986,00	498,63	498,63	498,63	498,63	498,63	498,63	498,63	498,63	498,63	498,63	498,63	501,07
0 0-Recursos Ordinários	5.986,00	498,63	498,63	498,63	498,63	498,63	498,63	498,63	498,63	498,63	498,63	498,63	501,07
3 Outras Despesas Correntes	5.986,00	498,63	498,63	498,63	498,63	498,63	498,63	498,63	498,63	498,63	498,63	498,63	501,07
255 08 331 2011 0006 3390.47 99 1001	5.986	499	499	499	499	499	499	499	499	499	499	499	501



Prefeitura Municipal de Salgado de São Félix

Secretaria de Finanças

Departamento de Contabilidade

Cronograma Mensal de Desembolso-CMD

Exercício: 2021

Classificação Institucional Funcional-Programática	Despesa Fixada	Janeiro	Fevereiro	Março	Abril	Maior	Junho	Julho	Agosto	Setembro	Outubro	Novembro	Dezembro
002 Câmara Municipal de Salgado São Fé	54.292	4.523	4.523	4.523	4.523	4.523	4.523	4.523	4.523	4.523	4.523	4.523	4.544
01.010 Câmara Municipal de Salgado de São Félix	54.292,00	4.522,52	4.522,52	4.522,52	4.522,52	4.522,52	4.522,52	4.522,52	4.522,52	4.522,52	4.522,52	4.522,52	4.544,28
01 Legislativa	54.292,00	4.522,52	4.522,52	4.522,52	4.522,52	4.522,52	4.522,52	4.522,52	4.522,52	4.522,52	4.522,52	4.522,52	4.544,28
031 Ação Legislativa	54.292,00	4.522,52	4.522,52	4.522,52	4.522,52	4.522,52	4.522,52	4.522,52	4.522,52	4.522,52	4.522,52	4.522,52	4.544,28
2012 Prog.de Manut.e Moder.das Ativi.da Camara Municipal	54.292,00	4.522,52	4.522,52	4.522,52	4.522,52	4.522,52	4.522,52	4.522,52	4.522,52	4.522,52	4.522,52	4.522,52	4.544,28
1001 Aquisição de Equipam. e Mat. Permanente	54.292,00	4.522,52	4.522,52	4.522,52	4.522,52	4.522,52	4.522,52	4.522,52	4.522,52	4.522,52	4.522,52	4.522,52	4.544,28
4490.51 Obras e Instalações	24.092,00	2.006,86	2.006,86	2.006,86	2.006,86	2.006,86	2.006,86	2.006,86	2.006,86	2.006,86	2.006,86	2.006,86	2.016,54
99 SEM APLICAÇÃO	24.092,00	2.006,86	2.006,86	2.006,86	2.006,86	2.006,86	2.006,86	2.006,86	2.006,86	2.006,86	2.006,86	2.006,86	2.016,54
1001 Recursos Ordinários	24.092,00	2.006,86	2.006,86	2.006,86	2.006,86	2.006,86	2.006,86	2.006,86	2.006,86	2.006,86	2.006,86	2.006,86	2.016,54
0 0-Recursos Ordinários	24.092,00	2.006,86	2.006,86	2.006,86	2.006,86	2.006,86	2.006,86	2.006,86	2.006,86	2.006,86	2.006,86	2.006,86	2.016,54
4 Investimentos	24.092,00	2.006,86	2.006,86	2.006,86	2.006,86	2.006,86	2.006,86	2.006,86	2.006,86	2.006,86	2.006,86	2.006,86	2.016,54
001 01 031 2012 1001 4490.51 99 1001	24.092	2.007	2.007	2.007	2.007	2.007	2.007	2.007	2.007	2.007	2.007	2.007	2.017
4490.52 Equipamentos e Material Permanente	30.200,00	2.515,66	2.515,66	2.515,66	2.515,66	2.515,66	2.515,66	2.515,66	2.515,66	2.515,66	2.515,66	2.515,66	2.527,74
99 SEM APLICAÇÃO	30.200,00	2.515,66	2.515,66	2.515,66	2.515,66	2.515,66	2.515,66	2.515,66	2.515,66	2.515,66	2.515,66	2.515,66	2.527,74
1001 Recursos Ordinários	30.200,00	2.515,66	2.515,66	2.515,66	2.515,66	2.515,66	2.515,66	2.515,66	2.515,66	2.515,66	2.515,66	2.515,66	2.527,74
0 0-Recursos Ordinários	30.200,00	2.515,66	2.515,66	2.515,66	2.515,66	2.515,66	2.515,66	2.515,66	2.515,66	2.515,66	2.515,66	2.515,66	2.527,74



Prefeitura Municipal de Salgado de São Félix

Secretaria de Finanças

Departamento de Contabilidade

Cronograma Mensal de Desembolso-CMD

Exercício: 2021

Classificação Institucional Funcional-Programática				Despesa Fixada	Janeiro	Fevereiro	Março	Abril	Maior	Junho	Julho	Agosto	Setembro	Outubro	Novembro	Dezembro
002	Câmara Municipal de Salgado São Fé			54.292	4.523	4.523	4.523	4.523	4.523	4.523	4.523	4.523	4.523	4.523	4.523	4.544
01.010	Câmara Municipal de Salgado de São Félix			54.292,00	4.522,52	4.522,52	4.522,52	4.522,52	4.522,52	4.522,52	4.522,52	4.522,52	4.522,52	4.522,52	4.522,52	4.544,28
01	Legislativa			54.292,00	4.522,52	4.522,52	4.522,52	4.522,52	4.522,52	4.522,52	4.522,52	4.522,52	4.522,52	4.522,52	4.522,52	4.544,28
031	Ação Legislativa			54.292,00	4.522,52	4.522,52	4.522,52	4.522,52	4.522,52	4.522,52	4.522,52	4.522,52	4.522,52	4.522,52	4.522,52	4.544,28
2012	Prog.de Manut.e Moder.das Ativi.da Camara Municipal			54.292,00	4.522,52	4.522,52	4.522,52	4.522,52	4.522,52	4.522,52	4.522,52	4.522,52	4.522,52	4.522,52	4.522,52	4.544,28
1001	Aquisição de Equipam. e Mat. Permanente			54.292,00	4.522,52	4.522,52	4.522,52	4.522,52	4.522,52	4.522,52	4.522,52	4.522,52	4.522,52	4.522,52	4.522,52	4.544,28
4490.52	Equipamentos e Material Permanente			30.200,00	2.515,66	2.515,66	2.515,66	2.515,66	2.515,66	2.515,66	2.515,66	2.515,66	2.515,66	2.515,66	2.515,66	2.527,74
99	SEM APLICAÇÃO			30.200,00	2.515,66	2.515,66	2.515,66	2.515,66	2.515,66	2.515,66	2.515,66	2.515,66	2.515,66	2.515,66	2.515,66	2.527,74
1001	Recursos Ordinários			30.200,00	2.515,66	2.515,66	2.515,66	2.515,66	2.515,66	2.515,66	2.515,66	2.515,66	2.515,66	2.515,66	2.515,66	2.527,74
0	0-Recursos Ordinários			30.200,00	2.515,66	2.515,66	2.515,66	2.515,66	2.515,66	2.515,66	2.515,66	2.515,66	2.515,66	2.515,66	2.515,66	2.527,74
4	Investimentos			30.200,00	2.515,66	2.515,66	2.515,66	2.515,66	2.515,66	2.515,66	2.515,66	2.515,66	2.515,66	2.515,66	2.515,66	2.527,74
002	01	031	2012	1001	4490.52	99	1001	30.200	2.516	2.516	2.516	2.516	2.516	2.516	2.516	2.528



Prefeitura Municipal de Salgado de São Félix

Secretaria de Finanças

Departamento de Contabilidade

Cronograma Mensal de Desembolso-CMD

Exercício: 2021

Classificação Institucional Funcional-Programática	Despesa Fixada	Janeiro	Fevereiro	Março	Abril	Maior	Junho	Julho	Agosto	Setembro	Outubro	Novembro	Dezembro
001 Prefeitura Municipal de Salgado de S	1.739.931	144.936	144.936	144.936	144.936	144.936	144.936	144.936	144.936	144.936	144.936	144.936	145.633
02.010 Gabinete do Prefeito	11.000,00	916,30	916,30	916,30	916,30	916,30	916,30	916,30	916,30	916,30	916,30	916,30	920,70
04 Administração	11.000,00	916,30	916,30	916,30	916,30	916,30	916,30	916,30	916,30	916,30	916,30	916,30	920,70
122 Administração Geral	11.000,00	916,30	916,30	916,30	916,30	916,30	916,30	916,30	916,30	916,30	916,30	916,30	920,70
2002 Prog.de Apoio Admin.do Gabinete do Prefeito	11.000,00	916,30	916,30	916,30	916,30	916,30	916,30	916,30	916,30	916,30	916,30	916,30	920,70
1002 Aquis.de Móveis, Equip.e Veículos	11.000,00	916,30	916,30	916,30	916,30	916,30	916,30	916,30	916,30	916,30	916,30	916,30	920,70
4490.52 Equipamentos e Material Permanente	11.000,00	916,30	916,30	916,30	916,30	916,30	916,30	916,30	916,30	916,30	916,30	916,30	920,70
99 SEM APLICAÇÃO	11.000,00	916,30	916,30	916,30	916,30	916,30	916,30	916,30	916,30	916,30	916,30	916,30	920,70
1001 Recursos Ordinários	11.000,00	916,30	916,30	916,30	916,30	916,30	916,30	916,30	916,30	916,30	916,30	916,30	920,70
0 0-Recursos Ordinários	11.000,00	916,30	916,30	916,30	916,30	916,30	916,30	916,30	916,30	916,30	916,30	916,30	920,70
4 Investimentos	11.000,00	916,30	916,30	916,30	916,30	916,30	916,30	916,30	916,30	916,30	916,30	916,30	920,70
012 04 122 2002 1002 4490.52 99 1001	11.000,00	916,30	916,30	916,30	916,30	916,30	916,30	916,30	916,30	916,30	916,30	916,30	921,00
02.020 Secretaria de Administração	4.637,00	386,26	386,26	386,26	386,26	386,26	386,26	386,26	386,26	386,26	386,26	386,26	388,14
04 Administração	4.637,00	386,26	386,26	386,26	386,26	386,26	386,26	386,26	386,26	386,26	386,26	386,26	388,14
122 Administração Geral	4.637,00	386,26	386,26	386,26	386,26	386,26	386,26	386,26	386,26	386,26	386,26	386,26	388,14
2003 Prog.de Apoio Admin.da Secretaria de Administração	4.637,00	386,26	386,26	386,26	386,26	386,26	386,26	386,26	386,26	386,26	386,26	386,26	388,14



Prefeitura Municipal de Salgado de São Félix

Secretaria de Finanças

Departamento de Contabilidade

Cronograma Mensal de Desembolso-CMD

Exercício: 2021

Classificação Institucional Funcional-Programática	Despesa Fixada	Janeiro	Fevereiro	Março	Abril	Maiο	Junho	Julho	Agosto	Setembro	Outubro	Novembro	Dezembro
001 Prefeitura Municipal de Salgado de São Félix	1.739.931	144.936	144.936	144.936	144.936	144.936	144.936	144.936	144.936	144.936	144.936	144.936	145.633
02.020 Secretaria de Administração	4.637,00	386,26	386,26	386,26	386,26	386,26	386,26	386,26	386,26	386,26	386,26	386,26	388,14
04 Administração	4.637,00	386,26	386,26	386,26	386,26	386,26	386,26	386,26	386,26	386,26	386,26	386,26	388,14
122 Administração Geral	4.637,00	386,26	386,26	386,26	386,26	386,26	386,26	386,26	386,26	386,26	386,26	386,26	388,14
2003 Prog.de Apoio Admin.da Secretaria de Administração	4.637,00	386,26	386,26	386,26	386,26	386,26	386,26	386,26	386,26	386,26	386,26	386,26	388,14
1003 Aquis.de Móveis, Equip.e Veículos	4.637,00	386,26	386,26	386,26	386,26	386,26	386,26	386,26	386,26	386,26	386,26	386,26	388,14
4490.52 Equipamentos e Material Permanente	4.637,00	386,26	386,26	386,26	386,26	386,26	386,26	386,26	386,26	386,26	386,26	386,26	388,14
99 SEM APLICAÇÃO	4.637,00	386,26	386,26	386,26	386,26	386,26	386,26	386,26	386,26	386,26	386,26	386,26	388,14
1001 Recursos Ordinários	4.637,00	386,26	386,26	386,26	386,26	386,26	386,26	386,26	386,26	386,26	386,26	386,26	388,14
0 0-Recursos Ordinários	4.637,00	386,26	386,26	386,26	386,26	386,26	386,26	386,26	386,26	386,26	386,26	386,26	388,14
4 Investimentos	4.637,00	386,26	386,26	386,26	386,26	386,26	386,26	386,26	386,26	386,26	386,26	386,26	388,14
027 04 122 2003 1003 4490.52 99 1001	4.637,00	386,26	386,26	386,26	386,26	386,26	386,26	386,26	386,26	386,26	386,26	386,26	388,14
02.030 Secretaria de Finanças	12.524,00	1.043,24	1.043,24	1.043,24	1.043,24	1.043,24	1.043,24	1.043,24	1.043,24	1.043,24	1.043,24	1.043,24	1.048,36
04 Administração	12.524,00	1.043,24	1.043,24	1.043,24	1.043,24	1.043,24	1.043,24	1.043,24	1.043,24	1.043,24	1.043,24	1.043,24	1.048,36
122 Administração Geral	12.524,00	1.043,24	1.043,24	1.043,24	1.043,24	1.043,24	1.043,24	1.043,24	1.043,24	1.043,24	1.043,24	1.043,24	1.048,36
2004 Prog.de Apoio Admin.da Secretaria de Finanças	12.524,00	1.043,24	1.043,24	1.043,24	1.043,24	1.043,24	1.043,24	1.043,24	1.043,24	1.043,24	1.043,24	1.043,24	1.048,36



Prefeitura Municipal de Salgado de São Félix

Secretaria de Finanças
Departamento de Contabilidade
Cronograma Mensal de Desembolso-CMD

Exercício: 2021

Classificação Institucional Funcional-Programática	Despesa Fixada	Janeiro	Fevereiro	Março	Abril	Maiο	Junho	Julho	Agosto	Setembro	Outubro	Novembro	Dezembro
001 Prefeitura Municipal de Salgado de São Félix	1.739.931	144.936	144.936	144.936	144.936	144.936	144.936	144.936	144.936	144.936	144.936	144.936	145.633
02.030 Secretaria de Finanças	12.524,00	1.043,24	1.043,24	1.043,24	1.043,24	1.043,24	1.043,24	1.043,24	1.043,24	1.043,24	1.043,24	1.043,24	1.048,36
04 Administração	12.524,00	1.043,24	1.043,24	1.043,24	1.043,24	1.043,24	1.043,24	1.043,24	1.043,24	1.043,24	1.043,24	1.043,24	1.048,36
122 Administração Geral	12.524,00	1.043,24	1.043,24	1.043,24	1.043,24	1.043,24	1.043,24	1.043,24	1.043,24	1.043,24	1.043,24	1.043,24	1.048,36
2004 Prog.de Apoio Admin.da Secretaria de Finanças	12.524,00	1.043,24	1.043,24	1.043,24	1.043,24	1.043,24	1.043,24	1.043,24	1.043,24	1.043,24	1.043,24	1.043,24	1.048,36
1004 Aquis.de Móveis, Equip.e Veículos	12.524,00	1.043,24	1.043,24	1.043,24	1.043,24	1.043,24	1.043,24	1.043,24	1.043,24	1.043,24	1.043,24	1.043,24	1.048,36
4490.52 Equipamentos e Material Permanente	12.524,00	1.043,24	1.043,24	1.043,24	1.043,24	1.043,24	1.043,24	1.043,24	1.043,24	1.043,24	1.043,24	1.043,24	1.048,36
99 SEM APLICAÇÃO	12.524,00	1.043,24	1.043,24	1.043,24	1.043,24	1.043,24	1.043,24	1.043,24	1.043,24	1.043,24	1.043,24	1.043,24	1.048,36
1001 Recursos Ordinários	12.524,00	1.043,24	1.043,24	1.043,24	1.043,24	1.043,24	1.043,24	1.043,24	1.043,24	1.043,24	1.043,24	1.043,24	1.048,36
0 0-Recursos Ordinários	12.524,00	1.043,24	1.043,24	1.043,24	1.043,24	1.043,24	1.043,24	1.043,24	1.043,24	1.043,24	1.043,24	1.043,24	1.048,36
4 Investimentos	12.524,00	1.043,24	1.043,24	1.043,24	1.043,24	1.043,24	1.043,24	1.043,24	1.043,24	1.043,24	1.043,24	1.043,24	1.048,36
048 04 122 2004 1004 4490.52 99 1001	12.524,00	1.043,24	1.043,24	1.043,24	1.043,24	1.043,24	1.043,24	1.043,24	1.043,24	1.043,24	1.043,24	1.043,24	1.048,36
02.040 Sec. de Agricultura e Abastecimento	174.845,00	14.564,58	14.564,58	14.564,58	14.564,58	14.564,58	14.564,58	14.564,58	14.564,58	14.564,58	14.564,58	14.564,58	14.634,62
20 Agricultura	174.845,00	14.564,58	14.564,58	14.564,58	14.564,58	14.564,58	14.564,58	14.564,58	14.564,58	14.564,58	14.564,58	14.564,58	14.634,62
122 Administração Geral	11.000,00	916,30	916,30	916,30	916,30	916,30	916,30	916,30	916,30	916,30	916,30	916,30	920,70
2005 Prog.de Apoio Admin.da Sec.de Agricultura e Abastecimento	11.000,00	916,30	916,30	916,30	916,30	916,30	916,30	916,30	916,30	916,30	916,30	916,30	920,70



Prefeitura Municipal de Salgado de São Félix

Secretaria de Finanças
Departamento de Contabilidade
Cronograma Mensal de Desembolso-CMD

Exercício: 2021

Classificação Institucional Funcional-Programática	Despesa Fixada	Janeiro	Fevereiro	Março	Abril	Maior	Junho	Julho	Agosto	Setembro	Outubro	Novembro	Dezembro
001 Prefeitura Municipal de Salgado de S	1.739.931	144.936	144.936	144.936	144.936	144.936	144.936	144.936	144.936	144.936	144.936	144.936	145.633
02.040 Sec. de Agricultura e Abastecimento	174.845,00	14.564,58	14.564,58	14.564,58	14.564,58	14.564,58	14.564,58	14.564,58	14.564,58	14.564,58	14.564,58	14.564,58	14.634,62
20 Agricultura	174.845,00	14.564,58	14.564,58	14.564,58	14.564,58	14.564,58	14.564,58	14.564,58	14.564,58	14.564,58	14.564,58	14.564,58	14.634,62
122 Administração Geral	11.000,00	916,30	916,30	916,30	916,30	916,30	916,30	916,30	916,30	916,30	916,30	916,30	920,70
2005 Prog.de Apoio Admin.da Sec.de Agricultura e Abastecimento	11.000,00	916,30	916,30	916,30	916,30	916,30	916,30	916,30	916,30	916,30	916,30	916,30	920,70
1005 Aquis.de Móveis, Veiculos e Equipamentos	11.000,00	916,30	916,30	916,30	916,30	916,30	916,30	916,30	916,30	916,30	916,30	916,30	920,70
4490.52 Equipamentos e Material Permanente	11.000,00	916,30	916,30	916,30	916,30	916,30	916,30	916,30	916,30	916,30	916,30	916,30	920,70
99 SEM APLICAÇÃO	11.000,00	916,30	916,30	916,30	916,30	916,30	916,30	916,30	916,30	916,30	916,30	916,30	920,70
1001 Recursos Ordinários	11.000,00	916,30	916,30	916,30	916,30	916,30	916,30	916,30	916,30	916,30	916,30	916,30	920,70
0 0-Recursos Ordinários	11.000,00	916,30	916,30	916,30	916,30	916,30	916,30	916,30	916,30	916,30	916,30	916,30	920,70
4 Investimentos	11.000,00	916,30	916,30	916,30	916,30	916,30	916,30	916,30	916,30	916,30	916,30	916,30	920,70
064 20 122 2005 1005 4490.52 99 1001	11.000,00	916,30	916,30	916,30	916,30	916,30	916,30	916,30	916,30	916,30	916,30	916,30	921,00
544 Recursos Hídricos	110.000,00	9.163,00	9.163,00	9.163,00	9.163,00	9.163,00	9.163,00	9.163,00	9.163,00	9.163,00	9.163,00	9.163,00	9.207,00
1002 Prog.de Melhoria da Infra-Estrutura Rural	110.000,00	9.163,00	9.163,00	9.163,00	9.163,00	9.163,00	9.163,00	9.163,00	9.163,00	9.163,00	9.163,00	9.163,00	9.207,00
1006 Const/Ampli. e Rest. de Barreiros,Açúdes Cisternas e Sistemas de Abast D' Agua	110.000,00	9.163,00	9.163,00	9.163,00	9.163,00	9.163,00	9.163,00	9.163,00	9.163,00	9.163,00	9.163,00	9.163,00	9.207,00
4490.51 Obras e Instalações	110.000,00	9.163,00	9.163,00	9.163,00	9.163,00	9.163,00	9.163,00	9.163,00	9.163,00	9.163,00	9.163,00	9.163,00	9.207,00



Prefeitura Municipal de Salgado de São Félix

Secretaria de Finanças
Departamento de Contabilidade
Cronograma Mensal de Desembolso-CMD

Exercício: 2021

Classificação Institucional Funcional-Programática	Despesa Fixada	Janeiro	Fevereiro	Março	Abril	Maior	Junho	Julho	Agosto	Setembro	Outubro	Novembro	Dezembro
001 Prefeitura Municipal de Salgado de S	1.739.931	144.936	144.936	144.936	144.936	144.936	144.936	144.936	144.936	144.936	144.936	144.936	145.633
02.040 Sec. de Agricultura e Abastecimento	174.845,00	14.564,58	14.564,58	14.564,58	14.564,58	14.564,58	14.564,58	14.564,58	14.564,58	14.564,58	14.564,58	14.564,58	14.634,62
20 Agricultura	174.845,00	14.564,58	14.564,58	14.564,58	14.564,58	14.564,58	14.564,58	14.564,58	14.564,58	14.564,58	14.564,58	14.564,58	14.634,62
544 Recursos Hídricos	110.000,00	9.163,00	9.163,00	9.163,00	9.163,00	9.163,00	9.163,00	9.163,00	9.163,00	9.163,00	9.163,00	9.163,00	9.207,00
1002 Prog.de Melhoria da Infra-Estrutura Rural	110.000,00	9.163,00	9.163,00	9.163,00	9.163,00	9.163,00	9.163,00	9.163,00	9.163,00	9.163,00	9.163,00	9.163,00	9.207,00
1006 Const/Ampli. e Rest. de Barreiros,Açúdes Cisternas e Sistemas de Abast D' Agua	110.000,00	9.163,00	9.163,00	9.163,00	9.163,00	9.163,00	9.163,00	9.163,00	9.163,00	9.163,00	9.163,00	9.163,00	9.207,00
4490.51 Obras e Instalações	110.000,00	9.163,00	9.163,00	9.163,00	9.163,00	9.163,00	9.163,00	9.163,00	9.163,00	9.163,00	9.163,00	9.163,00	9.207,00
99 SEM APLICAÇÃO	110.000,00	9.163,00	9.163,00	9.163,00	9.163,00	9.163,00	9.163,00	9.163,00	9.163,00	9.163,00	9.163,00	9.163,00	9.207,00
1001 Recursos Ordinários	10.000,00	833,00	833,00	833,00	833,00	833,00	833,00	833,00	833,00	833,00	833,00	833,00	837,00
0 0-Recursos Ordinários	10.000,00	833,00	833,00	833,00	833,00	833,00	833,00	833,00	833,00	833,00	833,00	833,00	837,00
4 Investimentos	10.000,00	833,00	833,00	833,00	833,00	833,00	833,00	833,00	833,00	833,00	833,00	833,00	837,00
065 20 544 1002 1006 4490.51 99 1001	10.000	833	833	833	833	833	833	833	833	833	833	833	837
1510 Outras Transferências de Convênios ou Contratos de Repasse da União	100.000,00	8.330,00	8.330,00	8.330,00	8.330,00	8.330,00	8.330,00	8.330,00	8.330,00	8.330,00	8.330,00	8.330,00	8.370,00
61 61-Outras Transferências de Convênios ou Contratos de Repasse da União	100.000,00	8.330,00	8.330,00	8.330,00	8.330,00	8.330,00	8.330,00	8.330,00	8.330,00	8.330,00	8.330,00	8.330,00	8.370,00
4 Investimentos	100.000,00	8.330,00	8.330,00	8.330,00	8.330,00	8.330,00	8.330,00	8.330,00	8.330,00	8.330,00	8.330,00	8.330,00	8.370,00
493 20 544 1002 1006 4490.51 99 1510	100.000	8.330	8.330	8.330	8.330	8.330	8.330	8.330	8.330	8.330	8.330	8.330	8.370
606 Extensão Rural	41.745,00	3.477,35	3.477,35	3.477,35	3.477,35	3.477,35	3.477,35	3.477,35	3.477,35	3.477,35	3.477,35	3.477,35	3.494,15



Prefeitura Municipal de Salgado de São Félix

Secretaria de Finanças
Departamento de Contabilidade
Cronograma Mensal de Desembolso-CMD

Exercício: 2021

Classificação Institucional Funcional-Programática	Despesa Fixada	Janeiro	Fevereiro	Março	Abril	Maior	Junho	Julho	Agosto	Setembro	Outubro	Novembro	Dezembro
001 Prefeitura Municipal de Salgado de S	1.739.931	144.936	144.936	144.936	144.936	144.936	144.936	144.936	144.936	144.936	144.936	144.936	145.633
02.040 Sec. de Agricultura e Abastecimento	174.845,00	14.564,58	14.564,58	14.564,58	14.564,58	14.564,58	14.564,58	14.564,58	14.564,58	14.564,58	14.564,58	14.564,58	14.634,62
20 Agricultura	174.845,00	14.564,58	14.564,58	14.564,58	14.564,58	14.564,58	14.564,58	14.564,58	14.564,58	14.564,58	14.564,58	14.564,58	14.634,62
606 Extensão Rural	41.745,00	3.477,35	3.477,35	3.477,35	3.477,35	3.477,35	3.477,35	3.477,35	3.477,35	3.477,35	3.477,35	3.477,35	3.494,15
1002 Prog.de Melhoria da Infra-Estrutura Rural	41.745,00	3.477,35	3.477,35	3.477,35	3.477,35	3.477,35	3.477,35	3.477,35	3.477,35	3.477,35	3.477,35	3.477,35	3.494,15
1008 Const.Ampl.e Rest.de Pontes, Mata-Burros e Passagens Molhadas e Bueiras	41.745,00	3.477,35	3.477,35	3.477,35	3.477,35	3.477,35	3.477,35	3.477,35	3.477,35	3.477,35	3.477,35	3.477,35	3.494,15
4490.51 Obras e Instalações	41.745,00	3.477,35	3.477,35	3.477,35	3.477,35	3.477,35	3.477,35	3.477,35	3.477,35	3.477,35	3.477,35	3.477,35	3.494,15
99 SEM APLICAÇÃO	41.745,00	3.477,35	3.477,35	3.477,35	3.477,35	3.477,35	3.477,35	3.477,35	3.477,35	3.477,35	3.477,35	3.477,35	3.494,15
1001 Recursos Ordinários	41.745,00	3.477,35	3.477,35	3.477,35	3.477,35	3.477,35	3.477,35	3.477,35	3.477,35	3.477,35	3.477,35	3.477,35	3.494,15
0 0-Recursos Ordinários	41.745,00	3.477,35	3.477,35	3.477,35	3.477,35	3.477,35	3.477,35	3.477,35	3.477,35	3.477,35	3.477,35	3.477,35	3.494,15
4 Investimentos	41.745,00	3.477,35	3.477,35	3.477,35	3.477,35	3.477,35	3.477,35	3.477,35	3.477,35	3.477,35	3.477,35	3.477,35	3.494,15
067 20 606 1002 1008 4490.51 99 1001	41.745	3.477	3.477	3.477	3.477	3.477	3.477	3.477	3.477	3.477	3.477	3.477	3.494
752 Energia Elétrica	12.100,00	1.007,93	1.007,93	1.007,93	1.007,93	1.007,93	1.007,93	1.007,93	1.007,93	1.007,93	1.007,93	1.007,93	1.012,77
1001 Prog.de Incentivo a Produção Rural	12.100,00	1.007,93	1.007,93	1.007,93	1.007,93	1.007,93	1.007,93	1.007,93	1.007,93	1.007,93	1.007,93	1.007,93	1.012,77
1011 Impl.e Recup.da Rede Elétrica Rural	12.100,00	1.007,93	1.007,93	1.007,93	1.007,93	1.007,93	1.007,93	1.007,93	1.007,93	1.007,93	1.007,93	1.007,93	1.012,77
4490.51 Obras e Instalações	12.100,00	1.007,93	1.007,93	1.007,93	1.007,93	1.007,93	1.007,93	1.007,93	1.007,93	1.007,93	1.007,93	1.007,93	1.012,77



Prefeitura Municipal de Salgado de São Félix

Secretaria de Finanças

Departamento de Contabilidade

Cronograma Mensal de Desembolso-CMD

Exercício: 2021

Classificação Institucional Funcional-Programática	Despesa Fixada	Janeiro	Fevereiro	Março	Abril	Maior	Junho	Julho	Agosto	Setembro	Outubro	Novembro	Dezembro
001 Prefeitura Municipal de Salgado de S	1.739.931	144.936	144.936	144.936	144.936	144.936	144.936	144.936	144.936	144.936	144.936	144.936	145.633
02.040 Sec. de Agricultura e Abastecimento	174.845,00	14.564,58	14.564,58	14.564,58	14.564,58	14.564,58	14.564,58	14.564,58	14.564,58	14.564,58	14.564,58	14.564,58	14.634,62
20 Agricultura	174.845,00	14.564,58	14.564,58	14.564,58	14.564,58	14.564,58	14.564,58	14.564,58	14.564,58	14.564,58	14.564,58	14.564,58	14.634,62
752 Energia Elétrica	12.100,00	1.007,93	1.007,93	1.007,93	1.007,93	1.007,93	1.007,93	1.007,93	1.007,93	1.007,93	1.007,93	1.007,93	1.012,77
1001 Prog.de Incentivo a Produção Rural	12.100,00	1.007,93	1.007,93	1.007,93	1.007,93	1.007,93	1.007,93	1.007,93	1.007,93	1.007,93	1.007,93	1.007,93	1.012,77
1011 Imple Recup.da Rede Elétrica Rural	12.100,00	1.007,93	1.007,93	1.007,93	1.007,93	1.007,93	1.007,93	1.007,93	1.007,93	1.007,93	1.007,93	1.007,93	1.012,77
4490.51 Obras e Instalações	12.100,00	1.007,93	1.007,93	1.007,93	1.007,93	1.007,93	1.007,93	1.007,93	1.007,93	1.007,93	1.007,93	1.007,93	1.012,77
99 SEM APLICAÇÃO	12.100,00	1.007,93	1.007,93	1.007,93	1.007,93	1.007,93	1.007,93	1.007,93	1.007,93	1.007,93	1.007,93	1.007,93	1.012,77
1001 Recursos Ordinários	12.100,00	1.007,93	1.007,93	1.007,93	1.007,93	1.007,93	1.007,93	1.007,93	1.007,93	1.007,93	1.007,93	1.007,93	1.012,77
0 0-Recursos Ordinários	12.100,00	1.007,93	1.007,93	1.007,93	1.007,93	1.007,93	1.007,93	1.007,93	1.007,93	1.007,93	1.007,93	1.007,93	1.012,77
4 Investimentos	12.100,00	1.007,93	1.007,93	1.007,93	1.007,93	1.007,93	1.007,93	1.007,93	1.007,93	1.007,93	1.007,93	1.007,93	1.012,77
071 20 752 1001 1011 4490.51 99 1001	12.100	1.008	1.008	1.008	1.008	1.008	1.008	1.008	1.008	1.008	1.008	1.008	1.013
02.050 Secretaria de Educação	1.112.105,00	92.638,33	92.638,33	92.638,33	92.638,33	92.638,33	92.638,33	92.638,33	92.638,33	92.638,33	92.638,33	92.638,33	93.083,37
12 Educação	1.112.105,00	92.638,33	92.638,33	92.638,33	92.638,33	92.638,33	92.638,33	92.638,33	92.638,33	92.638,33	92.638,33	92.638,33	93.083,37
361 Ensino Fundamental	329.047,00	27.409,61	27.409,61	27.409,61	27.409,61	27.409,61	27.409,61	27.409,61	27.409,61	27.409,61	27.409,61	27.409,61	27.541,29
1009 Prog.de Manutenção do Ensino Fundamental	329.047,00	27.409,61	27.409,61	27.409,61	27.409,61	27.409,61	27.409,61	27.409,61	27.409,61	27.409,61	27.409,61	27.409,61	27.541,29



Prefeitura Municipal de Salgado de São Félix

Secretaria de Finanças

Departamento de Contabilidade

Cronograma Mensal de Desembolso-CMD

Exercício: 2021

Classificação Institucional Funcional-Programática	Despesa Fixada	Janeiro	Fevereiro	Março	Abril	Maior	Junho	Julho	Agosto	Setembro	Outubro	Novembro	Dezembro
001 Prefeitura Municipal de Salgado de S	1.739.931	144.936	144.936	144.936	144.936	144.936	144.936	144.936	144.936	144.936	144.936	144.936	145.633
02.050 Secretaria de Educação	1.112.105,00	92.638,33	92.638,33	92.638,33	92.638,33	92.638,33	92.638,33	92.638,33	92.638,33	92.638,33	92.638,33	92.638,33	93.083,37
12 Educação	1.112.105,00	92.638,33	92.638,33	92.638,33	92.638,33	92.638,33	92.638,33	92.638,33	92.638,33	92.638,33	92.638,33	92.638,33	93.083,37
361 Ensino Fundamental	329.047,00	27.409,61	27.409,61	27.409,61	27.409,61	27.409,61	27.409,61	27.409,61	27.409,61	27.409,61	27.409,61	27.409,61	27.541,29
1009 Prog.de Manutenção do Ensino Fundamental	329.047,00	27.409,61	27.409,61	27.409,61	27.409,61	27.409,61	27.409,61	27.409,61	27.409,61	27.409,61	27.409,61	27.409,61	27.541,29
1015 Aquisição e/ou Desaprop.de Imóveis para Implantação de Proj.na Área Educacional	25.047,00	2.086,41	2.086,41	2.086,41	2.086,41	2.086,41	2.086,41	2.086,41	2.086,41	2.086,41	2.086,41	2.086,41	2.096,49
4490.61 Aquisição de Imóveis	25.047,00	2.086,41	2.086,41	2.086,41	2.086,41	2.086,41	2.086,41	2.086,41	2.086,41	2.086,41	2.086,41	2.086,41	2.096,49
99 SEM APLICAÇÃO	25.047,00	2.086,41	2.086,41	2.086,41	2.086,41	2.086,41	2.086,41	2.086,41	2.086,41	2.086,41	2.086,41	2.086,41	2.096,49
1111 Receitas de Impostos e de Transferência de Impostos - Educação *	25.047,00	2.086,41	2.086,41	2.086,41	2.086,41	2.086,41	2.086,41	2.086,41	2.086,41	2.086,41	2.086,41	2.086,41	2.096,49
1 1-Receita de Impostos e de Transferência de Impostos - Educação	25.047,00	2.086,41	2.086,41	2.086,41	2.086,41	2.086,41	2.086,41	2.086,41	2.086,41	2.086,41	2.086,41	2.086,41	2.096,49
4 Investimentos	25.047,00	2.086,41	2.086,41	2.086,41	2.086,41	2.086,41	2.086,41	2.086,41	2.086,41	2.086,41	2.086,41	2.086,41	2.096,49
092 12 361 1009 1015 4490.61 99 1111	25.047	2.086	2.086	2.086	2.086	2.086	2.086	2.086	2.086	2.086	2.086	2.086	2.096
1016 Const.Ampl.e Reforma de Unid.Escolares	144.000,00	11.995,20	11.995,20	11.995,20	11.995,20	11.995,20	11.995,20	11.995,20	11.995,20	11.995,20	11.995,20	11.995,20	12.052,80
4490.51 Obras e Instalações	144.000,00	11.995,20	11.995,20	11.995,20	11.995,20	11.995,20	11.995,20	11.995,20	11.995,20	11.995,20	11.995,20	11.995,20	12.052,80
99 SEM APLICAÇÃO	144.000,00	11.995,20	11.995,20	11.995,20	11.995,20	11.995,20	11.995,20	11.995,20	11.995,20	11.995,20	11.995,20	11.995,20	12.052,80
1111 Receitas de Impostos e de Transferência de Impostos - Educação *	44.000,00	3.665,20	3.665,20	3.665,20	3.665,20	3.665,20	3.665,20	3.665,20	3.665,20	3.665,20	3.665,20	3.665,20	3.682,80



Prefeitura Municipal de Salgado de São Félix

Secretaria de Finanças
Departamento de Contabilidade
Cronograma Mensal de Desembolso-CMD

Exercício: 2021

Classificação Institucional Funcional-Programática	Despesa Fixada	Janeiro	Fevereiro	Março	Abril	Maior	Junho	Julho	Agosto	Setembro	Outubro	Novembro	Dezembro
001 Prefeitura Municipal de Salgado de São Félix	1.739.931	144.936	144.936	144.936	144.936	144.936	144.936	144.936	144.936	144.936	144.936	144.936	145.633
02.050 Secretaria de Educação	1.112.105,00	92.638,33	92.638,33	92.638,33	92.638,33	92.638,33	92.638,33	92.638,33	92.638,33	92.638,33	92.638,33	92.638,33	93.083,37
12 Educação	1.112.105,00	92.638,33	92.638,33	92.638,33	92.638,33	92.638,33	92.638,33	92.638,33	92.638,33	92.638,33	92.638,33	92.638,33	93.083,37
361 Ensino Fundamental	329.047,00	27.409,61	27.409,61	27.409,61	27.409,61	27.409,61	27.409,61	27.409,61	27.409,61	27.409,61	27.409,61	27.409,61	27.541,29
1009 Prog.de Manutenção do Ensino Fundamental	329.047,00	27.409,61	27.409,61	27.409,61	27.409,61	27.409,61	27.409,61	27.409,61	27.409,61	27.409,61	27.409,61	27.409,61	27.541,29
1016 Const.Ampl.e Reforma de Unid.Escolares	144.000,00	11.995,20	11.995,20	11.995,20	11.995,20	11.995,20	11.995,20	11.995,20	11.995,20	11.995,20	11.995,20	11.995,20	12.052,80
4490.51 Obras e Instalações	144.000,00	11.995,20	11.995,20	11.995,20	11.995,20	11.995,20	11.995,20	11.995,20	11.995,20	11.995,20	11.995,20	11.995,20	12.052,80
99 SEM APLICAÇÃO	144.000,00	11.995,20	11.995,20	11.995,20	11.995,20	11.995,20	11.995,20	11.995,20	11.995,20	11.995,20	11.995,20	11.995,20	12.052,80
1111 Receitas de Impostos e de Transferência de Impostos - Educação *	44.000,00	3.665,20	3.665,20	3.665,20	3.665,20	3.665,20	3.665,20	3.665,20	3.665,20	3.665,20	3.665,20	3.665,20	3.682,80
1 1-Receita de Impostos e de Transferência de Impostos - Educação	44.000,00	3.665,20	3.665,20	3.665,20	3.665,20	3.665,20	3.665,20	3.665,20	3.665,20	3.665,20	3.665,20	3.665,20	3.682,80
4 Investimentos	44.000,00	3.665,20	3.665,20	3.665,20	3.665,20	3.665,20	3.665,20	3.665,20	3.665,20	3.665,20	3.665,20	3.665,20	3.682,80
093 12 361 1009 1016 4490.51 99 1111	44.000,00	3.665,20	3.665,20	3.665,20	3.665,20	3.665,20	3.665,20	3.665,20	3.665,20	3.665,20	3.665,20	3.665,20	3.682,80
1125 Transferências de Convênios - Educação	100.000,00	8.330,00	8.330,00	8.330,00	8.330,00	8.330,00	8.330,00	8.330,00	8.330,00	8.330,00	8.330,00	8.330,00	8.370,00
46 46-Transferências de Convênios ou de Contratos de Repasse vinculados à Educação	100.000,00	8.330,00	8.330,00	8.330,00	8.330,00	8.330,00	8.330,00	8.330,00	8.330,00	8.330,00	8.330,00	8.330,00	8.370,00
4 Investimentos	100.000,00	8.330,00	8.330,00	8.330,00	8.330,00	8.330,00	8.330,00	8.330,00	8.330,00	8.330,00	8.330,00	8.330,00	8.370,00
515 12 361 1009 1016 4490.51 99 1125	100.000,00	8.330,00	8.330,00	8.330,00	8.330,00	8.330,00	8.330,00	8.330,00	8.330,00	8.330,00	8.330,00	8.330,00	8.370,00
1017 Aquis.de Móveis e Equipamentos p/ Educ. Fundamental	160.000,00	13.328,00	13.328,00	13.328,00	13.328,00	13.328,00	13.328,00	13.328,00	13.328,00	13.328,00	13.328,00	13.328,00	13.392,00



Prefeitura Municipal de Salgado de São Félix

Secretaria de Finanças

Departamento de Contabilidade

Cronograma Mensal de Desembolso-CMD

Exercício: 2021

Classificação Institucional Funcional-Programática	Despesa Fixada	Janeiro	Fevereiro	Março	Abril	Maior	Junho	Julho	Agosto	Setembro	Outubro	Novembro	Dezembro
001 Prefeitura Municipal de Salgado de São Félix	1.739.931	144.936	144.936	144.936	144.936	144.936	144.936	144.936	144.936	144.936	144.936	144.936	145.633
02.050 Secretaria de Educação	1.112.105,00	92.638,33	92.638,33	92.638,33	92.638,33	92.638,33	92.638,33	92.638,33	92.638,33	92.638,33	92.638,33	92.638,33	93.083,37
12 Educação	1.112.105,00	92.638,33	92.638,33	92.638,33	92.638,33	92.638,33	92.638,33	92.638,33	92.638,33	92.638,33	92.638,33	92.638,33	93.083,37
361 Ensino Fundamental	329.047,00	27.409,61	27.409,61	27.409,61	27.409,61	27.409,61	27.409,61	27.409,61	27.409,61	27.409,61	27.409,61	27.409,61	27.541,29
1009 Prog.de Manutenção do Ensino Fundamental	329.047,00	27.409,61	27.409,61	27.409,61	27.409,61	27.409,61	27.409,61	27.409,61	27.409,61	27.409,61	27.409,61	27.409,61	27.541,29
1017 Aquis.de Móveis e Equipamentos p/ Educ. Fundamental	160.000,00	13.328,00	13.328,00	13.328,00	13.328,00	13.328,00	13.328,00	13.328,00	13.328,00	13.328,00	13.328,00	13.328,00	13.392,00
4490.52 Equipamentos e Material Permanente	160.000,00	13.328,00	13.328,00	13.328,00	13.328,00	13.328,00	13.328,00	13.328,00	13.328,00	13.328,00	13.328,00	13.328,00	13.392,00
99 SEM APLICAÇÃO	160.000,00	13.328,00	13.328,00	13.328,00	13.328,00	13.328,00	13.328,00	13.328,00	13.328,00	13.328,00	13.328,00	13.328,00	13.392,00
1111 Receitas de Impostos e de Transferência de Impostos - Educação *	80.000,00	6.664,00	6.664,00	6.664,00	6.664,00	6.664,00	6.664,00	6.664,00	6.664,00	6.664,00	6.664,00	6.664,00	6.696,00
1 1-Receita de Impostos e de Transferência de Impostos - Educação	80.000,00	6.664,00	6.664,00	6.664,00	6.664,00	6.664,00	6.664,00	6.664,00	6.664,00	6.664,00	6.664,00	6.664,00	6.696,00
4 Investimentos	80.000,00	6.664,00	6.664,00	6.664,00	6.664,00	6.664,00	6.664,00	6.664,00	6.664,00	6.664,00	6.664,00	6.664,00	6.696,00
095 12 361 1009 1017 4490.52 99 1111	80.000	6.664	6.664	6.664	6.664	6.664	6.664	6.664	6.664	6.664	6.664	6.664	6.696
1124 Outras Transferências de Recursos do FNDE	80.000,00	6.664,00	6.664,00	6.664,00	6.664,00	6.664,00	6.664,00	6.664,00	6.664,00	6.664,00	6.664,00	6.664,00	6.696,00
8 8-Transferência de Recursos do FNDE	80.000,00	6.664,00	6.664,00	6.664,00	6.664,00	6.664,00	6.664,00	6.664,00	6.664,00	6.664,00	6.664,00	6.664,00	6.696,00
4 Investimentos	80.000,00	6.664,00	6.664,00	6.664,00	6.664,00	6.664,00	6.664,00	6.664,00	6.664,00	6.664,00	6.664,00	6.664,00	6.696,00
517 12 361 1009 1017 4490.52 99 1124	80.000	6.664	6.664	6.664	6.664	6.664	6.664	6.664	6.664	6.664	6.664	6.664	6.696
365 Educação Infantil	783.058,00	65.228,72	65.228,72	65.228,72	65.228,72	65.228,72	65.228,72	65.228,72	65.228,72	65.228,72	65.228,72	65.228,72	65.542,08



Prefeitura Municipal de Salgado de São Félix

Secretaria de Finanças
Departamento de Contabilidade
Cronograma Mensal de Desembolso-CMD

Exercício: 2021

Classificação Institucional Funcional-Programática	Despesa Fixada	Janeiro	Fevereiro	Março	Abril	Maior	Junho	Julho	Agosto	Setembro	Outubro	Novembro	Dezembro
001 Prefeitura Municipal de Salgado de São Félix	1.739.931	144.936	144.936	144.936	144.936	144.936	144.936	144.936	144.936	144.936	144.936	144.936	145.633
02.050 Secretaria de Educação	1.112.105,00	92.638,33	92.638,33	92.638,33	92.638,33	92.638,33	92.638,33	92.638,33	92.638,33	92.638,33	92.638,33	92.638,33	93.083,37
12 Educação	1.112.105,00	92.638,33	92.638,33	92.638,33	92.638,33	92.638,33	92.638,33	92.638,33	92.638,33	92.638,33	92.638,33	92.638,33	93.083,37
365 Educação Infantil	783.058,00	65.228,72	65.228,72	65.228,72	65.228,72	65.228,72	65.228,72	65.228,72	65.228,72	65.228,72	65.228,72	65.228,72	65.542,08
1008 Prog.de Manutenção da Educação Infantil	783.058,00	65.228,72	65.228,72	65.228,72	65.228,72	65.228,72	65.228,72	65.228,72	65.228,72	65.228,72	65.228,72	65.228,72	65.542,08
1020 Const.Ampliação e Reforma de Creches	673.198,00	56.077,39	56.077,39	56.077,39	56.077,39	56.077,39	56.077,39	56.077,39	56.077,39	56.077,39	56.077,39	56.077,39	56.346,71
4490.51 Obras e Instalações	673.198,00	56.077,39	56.077,39	56.077,39	56.077,39	56.077,39	56.077,39	56.077,39	56.077,39	56.077,39	56.077,39	56.077,39	56.346,71
99 SEM APLICAÇÃO	673.198,00	56.077,39	56.077,39	56.077,39	56.077,39	56.077,39	56.077,39	56.077,39	56.077,39	56.077,39	56.077,39	56.077,39	56.346,71
1111 Receitas de Impostos e de Transferência de Impostos - Educação *	343.198,00	28.588,39	28.588,39	28.588,39	28.588,39	28.588,39	28.588,39	28.588,39	28.588,39	28.588,39	28.588,39	28.588,39	28.725,71
1 1- Receita de Impostos e de Transferência de Impostos - Educação	343.198,00	28.588,39	28.588,39	28.588,39	28.588,39	28.588,39	28.588,39	28.588,39	28.588,39	28.588,39	28.588,39	28.588,39	28.725,71
4 Investimentos	343.198,00	28.588,39	28.588,39	28.588,39	28.588,39	28.588,39	28.588,39	28.588,39	28.588,39	28.588,39	28.588,39	28.588,39	28.725,71
096 12 365 1008 1020 4490.51 99 1111 343.198	28.588	28.588	28.588	28.588	28.588	28.588	28.588	28.588	28.588	28.588	28.588	28.588	28.726
1125 Transferências de Convênios - Educação	330.000,00	27.489,00	27.489,00	27.489,00	27.489,00	27.489,00	27.489,00	27.489,00	27.489,00	27.489,00	27.489,00	27.489,00	27.621,00
46 46-Transferências de Convênios ou de Contratos de Repasse vinculados à Educação	330.000,00	27.489,00	27.489,00	27.489,00	27.489,00	27.489,00	27.489,00	27.489,00	27.489,00	27.489,00	27.489,00	27.489,00	27.621,00
4 Investimentos	330.000,00	27.489,00	27.489,00	27.489,00	27.489,00	27.489,00	27.489,00	27.489,00	27.489,00	27.489,00	27.489,00	27.489,00	27.621,00
423 12 365 1008 1020 4490.51 99 1125 330.000	27.489	27.489	27.489	27.489	27.489	27.489	27.489	27.489	27.489	27.489	27.489	27.489	27.621
1021 Aquis.de Móveis,Equip.e Utens.p/as Creches Municipais	109.860,00	9.151,33	9.151,33	9.151,33	9.151,33	9.151,33	9.151,33	9.151,33	9.151,33	9.151,33	9.151,33	9.151,33	9.195,37



Prefeitura Municipal de Salgado de São Félix

Secretaria de Finanças

Departamento de Contabilidade

Cronograma Mensal de Desembolso-CMD

Exercício: 2021

Classificação Institucional Funcional-Programática	Despesa Fixada	Janeiro	Fevereiro	Março	Abril	Mai	Junho	Julho	Agosto	Setembro	Outubro	Novembro	Dezembro
001 Prefeitura Municipal de Salgado de São Félix	1.739.931	144.936	144.936	144.936	144.936	144.936	144.936	144.936	144.936	144.936	144.936	144.936	145.633
02.050 Secretaria de Educação	1.112.105,00	92.638,33	92.638,33	92.638,33	92.638,33	92.638,33	92.638,33	92.638,33	92.638,33	92.638,33	92.638,33	92.638,33	93.083,37
12 Educação	1.112.105,00	92.638,33	92.638,33	92.638,33	92.638,33	92.638,33	92.638,33	92.638,33	92.638,33	92.638,33	92.638,33	92.638,33	93.083,37
365 Educação Infantil	783.058,00	65.228,72	65.228,72	65.228,72	65.228,72	65.228,72	65.228,72	65.228,72	65.228,72	65.228,72	65.228,72	65.228,72	65.542,08
1008 Prog.de Manutenção da Educação Infantil	783.058,00	65.228,72	65.228,72	65.228,72	65.228,72	65.228,72	65.228,72	65.228,72	65.228,72	65.228,72	65.228,72	65.228,72	65.542,08
1021 Aquis.de Móveis,Equip.e Utens.p/as Creches Municipais	109.860,00	9.151,33	9.151,33	9.151,33	9.151,33	9.151,33	9.151,33	9.151,33	9.151,33	9.151,33	9.151,33	9.151,33	9.195,37
4490.52 Equipamentos e Material Permanente	109.860,00	9.151,33	9.151,33	9.151,33	9.151,33	9.151,33	9.151,33	9.151,33	9.151,33	9.151,33	9.151,33	9.151,33	9.195,37
99 SEM APLICAÇÃO	109.860,00	9.151,33	9.151,33	9.151,33	9.151,33	9.151,33	9.151,33	9.151,33	9.151,33	9.151,33	9.151,33	9.151,33	9.195,37
1111 Receitas de Impostos e de Transferência de Impostos - Educação *	16.698,00	1.390,94	1.390,94	1.390,94	1.390,94	1.390,94	1.390,94	1.390,94	1.390,94	1.390,94	1.390,94	1.390,94	1.397,66
1 1-Receita de Impostos e de Transferência de Impostos - Educação	16.698,00	1.390,94	1.390,94	1.390,94	1.390,94	1.390,94	1.390,94	1.390,94	1.390,94	1.390,94	1.390,94	1.390,94	1.397,66
4 Investimentos	16.698,00	1.390,94	1.390,94	1.390,94	1.390,94	1.390,94	1.390,94	1.390,94	1.390,94	1.390,94	1.390,94	1.390,94	1.397,66
097 12 365 1008 1021 4490.52 99 1111 16.698	1.391	1.391	1.391	1.391	1.391	1.391	1.391	1.391	1.391	1.391	1.391	1.391	1.398
1125 Transferências de Convênios - Educação	93.162,00	7.760,39	7.760,39	7.760,39	7.760,39	7.760,39	7.760,39	7.760,39	7.760,39	7.760,39	7.760,39	7.760,39	7.797,71
46 46-Transferências de Convênios ou de Contratos de Repasse vinculados à Educação	93.162,00	7.760,39	7.760,39	7.760,39	7.760,39	7.760,39	7.760,39	7.760,39	7.760,39	7.760,39	7.760,39	7.760,39	7.797,71
4 Investimentos	93.162,00	7.760,39	7.760,39	7.760,39	7.760,39	7.760,39	7.760,39	7.760,39	7.760,39	7.760,39	7.760,39	7.760,39	7.797,71
425 12 365 1008 1021 4490.52 99 1125 93.162	7.760	7.760	7.760	7.760	7.760	7.760	7.760	7.760	7.760	7.760	7.760	7.760	7.798
02.110 Secretaria de Cultura e Esporte	424.820,00	35.387,49	35.387,49	35.387,49	35.387,49	35.387,49	35.387,49	35.387,49	35.387,49	35.387,49	35.387,49	35.387,49	35.557,61



Prefeitura Municipal de Salgado de São Félix

Secretaria de Finanças
Departamento de Contabilidade
Cronograma Mensal de Desembolso-CMD

Exercício: 2021

Classificação Institucional Funcional-Programática					Despesa Fixada	Janeiro	Fevereiro	Março	Abril	Maior	Junho	Julho	Agosto	Setembro	Outubro	Novembro	Dezembro
001 Prefeitura Municipal de Salgado de São Félix					1.739.931	144.936	144.936	144.936	144.936	144.936	144.936	144.936	144.936	144.936	144.936	144.936	145.633
02.110 Secretaria de Cultura e Esporte					424.820,00	35.387,49	35.387,49	35.387,49	35.387,49	35.387,49	35.387,49	35.387,49	35.387,49	35.387,49	35.387,49	35.387,49	35.557,61
13 Cultura					8.349,00	695,47	695,47	695,47	695,47	695,47	695,47	695,47	695,47	695,47	695,47	695,47	698,83
392 Difusão Cultural					8.349,00	695,47	695,47	695,47	695,47	695,47	695,47	695,47	695,47	695,47	695,47	695,47	698,83
1011 Programa Cultura Viva					8.349,00	695,47	695,47	695,47	695,47	695,47	695,47	695,47	695,47	695,47	695,47	698,83	
1024 Implantação e Melhor. de Bandas Marciais					8.349,00	695,47	695,47	695,47	695,47	695,47	695,47	695,47	695,47	695,47	695,47	698,83	
4490.52 Equipamentos e Material Permanente					8.349,00	695,47	695,47	695,47	695,47	695,47	695,47	695,47	695,47	695,47	695,47	698,83	
99 SEM APLICAÇÃO					8.349,00	695,47	695,47	695,47	695,47	695,47	695,47	695,47	695,47	695,47	695,47	698,83	
1001 Recursos Ordinários					8.349,00	695,47	695,47	695,47	695,47	695,47	695,47	695,47	695,47	695,47	695,47	698,83	
0 0-Recursos Ordinários					8.349,00	695,47	695,47	695,47	695,47	695,47	695,47	695,47	695,47	695,47	695,47	698,83	
4 Investimentos					8.349,00	695,47	695,47	695,47	695,47	695,47	695,47	695,47	695,47	695,47	695,47	698,83	
098	13	392	1011	1024	4490.52	99	1001	8.349	695	695	695	695	695	695	695	695	699
27	Desporto e Lazer					416.471,00	34.692,02	34.692,02	34.692,02	34.692,02	34.692,02	34.692,02	34.692,02	34.692,02	34.692,02	34.692,02	34.858,78
812 Desporto Comunitário					416.471,00	34.692,02	34.692,02	34.692,02	34.692,02	34.692,02	34.692,02	34.692,02	34.692,02	34.692,02	34.692,02	34.692,02	34.858,78
1012 Programa Esporte e Lazer para o Povo					416.471,00	34.692,02	34.692,02	34.692,02	34.692,02	34.692,02	34.692,02	34.692,02	34.692,02	34.692,02	34.692,02	34.858,78	
1025 Const.Ampl.e Reforma de Quadras Poliesportivas e Campos de Futebol					416.471,00	34.692,02	34.692,02	34.692,02	34.692,02	34.692,02	34.692,02	34.692,02	34.692,02	34.692,02	34.692,02	34.858,78	



Prefeitura Municipal de Salgado de São Félix

Secretaria de Finanças
Departamento de Contabilidade
Cronograma Mensal de Desembolso-CMD

Exercício: 2021

Classificação Institucional Funcional-Programática	Despesa Fixada	Janeiro	Fevereiro	Março	Abril	Maior	Junho	Julho	Agosto	Setembro	Outubro	Novembro	Dezembro
001 Prefeitura Municipal de Salgado de São Félix	1.739.931	144.936	144.936	144.936	144.936	144.936	144.936	144.936	144.936	144.936	144.936	144.936	145.633
02.110 Secretaria de Cultura e Esporte	424.820,00	35.387,49	35.387,49	35.387,49	35.387,49	35.387,49	35.387,49	35.387,49	35.387,49	35.387,49	35.387,49	35.387,49	35.557,61
27 Desporto e Lazer	416.471,00	34.692,02	34.692,02	34.692,02	34.692,02	34.692,02	34.692,02	34.692,02	34.692,02	34.692,02	34.692,02	34.692,02	34.858,78
812 Desporto Comunitário	416.471,00	34.692,02	34.692,02	34.692,02	34.692,02	34.692,02	34.692,02	34.692,02	34.692,02	34.692,02	34.692,02	34.692,02	34.858,78
1012 Programa Esporte e Lazer para o Povo	416.471,00	34.692,02	34.692,02	34.692,02	34.692,02	34.692,02	34.692,02	34.692,02	34.692,02	34.692,02	34.692,02	34.692,02	34.858,78
1025 Const.Ampl.e Reforma de Quadras Poliesportivas e Campos de Futebol	416.471,00	34.692,02	34.692,02	34.692,02	34.692,02	34.692,02	34.692,02	34.692,02	34.692,02	34.692,02	34.692,02	34.692,02	34.858,78
4490.51 Obras e Instalações	366.377,00	30.519,19	30.519,19	30.519,19	30.519,19	30.519,19	30.519,19	30.519,19	30.519,19	30.519,19	30.519,19	30.519,19	30.665,91
99 SEM APLICAÇÃO	366.377,00	30.519,19	30.519,19	30.519,19	30.519,19	30.519,19	30.519,19	30.519,19	30.519,19	30.519,19	30.519,19	30.519,19	30.665,91
1001 Recursos Ordinários	100.781,00	8.395,05	8.395,05	8.395,05	8.395,05	8.395,05	8.395,05	8.395,05	8.395,05	8.395,05	8.395,05	8.395,05	8.435,45
0 0-Recursos Ordinários	100.781,00	8.395,05	8.395,05	8.395,05	8.395,05	8.395,05	8.395,05	8.395,05	8.395,05	8.395,05	8.395,05	8.395,05	8.435,45
4 Investimentos	100.781,00	8.395,05	8.395,05	8.395,05	8.395,05	8.395,05	8.395,05	8.395,05	8.395,05	8.395,05	8.395,05	8.395,05	8.435,45
099 27 812 1012 1025 4490.51 99 1001	100.781	8.395	8.395	8.395	8.395	8.395	8.395	8.395	8.395	8.395	8.395	8.395	8.435
1124 Outras Transferências de Recursos do FNDE	265.596,00	22.124,14	22.124,14	22.124,14	22.124,14	22.124,14	22.124,14	22.124,14	22.124,14	22.124,14	22.124,14	22.124,14	22.230,46
8 8-Transferência de Recursos do FNDE	265.596,00	22.124,14	22.124,14	22.124,14	22.124,14	22.124,14	22.124,14	22.124,14	22.124,14	22.124,14	22.124,14	22.124,14	22.230,46
4 Investimentos	265.596,00	22.124,14	22.124,14	22.124,14	22.124,14	22.124,14	22.124,14	22.124,14	22.124,14	22.124,14	22.124,14	22.124,14	22.230,46
427 27 812 1012 1025 4490.51 99 1124	265.596	22.124	22.124	22.124	22.124	22.124	22.124	22.124	22.124	22.124	22.124	22.124	22.230
4490.61 Aquisição de Imóveis	50.094,00	4.172,83	4.172,83	4.172,83	4.172,83	4.172,83	4.172,83	4.172,83	4.172,83	4.172,83	4.172,83	4.172,83	4.192,87



Prefeitura Municipal de Salgado de São Félix

Secretaria de Finanças

Departamento de Contabilidade

Cronograma Mensal de Desembolso-CMD

Exercício: 2021

Classificação Institucional Funcional-Programática	Despesa Fixada	Janeiro	Fevereiro	Março	Abril	Maior	Junho	Julho	Agosto	Setembro	Outubro	Novembro	Dezembro
001 Prefeitura Municipal de Salgado de São Félix	1.739.931	144.936	144.936	144.936	144.936	144.936	144.936	144.936	144.936	144.936	144.936	144.936	145.633
02.110 Secretaria de Cultura e Esporte	424.820,00	35.387,49	35.387,49	35.387,49	35.387,49	35.387,49	35.387,49	35.387,49	35.387,49	35.387,49	35.387,49	35.387,49	35.557,61
27 Desporto e Lazer	416.471,00	34.692,02	34.692,02	34.692,02	34.692,02	34.692,02	34.692,02	34.692,02	34.692,02	34.692,02	34.692,02	34.692,02	34.858,78
812 Desporto Comunitário	416.471,00	34.692,02	34.692,02	34.692,02	34.692,02	34.692,02	34.692,02	34.692,02	34.692,02	34.692,02	34.692,02	34.692,02	34.858,78
1012 Programa Esporte e Lazer para o Povo	416.471,00	34.692,02	34.692,02	34.692,02	34.692,02	34.692,02	34.692,02	34.692,02	34.692,02	34.692,02	34.692,02	34.692,02	34.858,78
1025 Const.Ampl.e Reforma de Quadras Poliesportivas e Campos de Futebol	416.471,00	34.692,02	34.692,02	34.692,02	34.692,02	34.692,02	34.692,02	34.692,02	34.692,02	34.692,02	34.692,02	34.692,02	34.858,78
4490.61 Aquisição de Imóveis	50.094,00	4.172,83	4.172,83	4.172,83	4.172,83	4.172,83	4.172,83	4.172,83	4.172,83	4.172,83	4.172,83	4.172,83	4.192,87
99 SEM APLICAÇÃO	50.094,00	4.172,83	4.172,83	4.172,83	4.172,83	4.172,83	4.172,83	4.172,83	4.172,83	4.172,83	4.172,83	4.172,83	4.192,87
1001 Recursos Ordinários	50.094,00	4.172,83	4.172,83	4.172,83	4.172,83	4.172,83	4.172,83	4.172,83	4.172,83	4.172,83	4.172,83	4.172,83	4.192,87
0 0-Recursos Ordinários	50.094,00	4.172,83	4.172,83	4.172,83	4.172,83	4.172,83	4.172,83	4.172,83	4.172,83	4.172,83	4.172,83	4.172,83	4.192,87
4 Investimentos	50.094,00	4.172,83	4.172,83	4.172,83	4.172,83	4.172,83	4.172,83	4.172,83	4.172,83	4.172,83	4.172,83	4.172,83	4.192,87
100 27 812 1012 1025 4490.61 99 1001	50.094	4.173	4.173	4.173	4.173	4.173	4.173	4.173	4.173	4.173	4.173	4.173	4.193



Prefeitura Municipal de Salgado de São Félix

Secretaria de Finanças

Departamento de Contabilidade

Cronograma Mensal de Desembolso-CMD

Exercício: 2021

Classificação Institucional Funcional-Programática	Despesa Fixada	Janeiro	Fevereiro	Março	Abril	Mai	Junho	Julho	Agosto	Setembro	Outubro	Novembro	Dezembro
004 Fundo Municipal de Saúde de Salgado	701.703	58.452	58.452	58.452	58.452	58.452	58.452	58.452	58.452	58.452	58.452	58.452	58.733
02.060 Fundo Municipal de Saúde	701.703,00	58.451,84	58.451,84	58.451,84	58.451,84	58.451,84	58.451,84	58.451,84	58.451,84	58.451,84	58.451,84	58.451,84	58.732,76
10 Saúde	701.703,00	58.451,84	58.451,84	58.451,84	58.451,84	58.451,84	58.451,84	58.451,84	58.451,84	58.451,84	58.451,84	58.451,84	58.732,76
301 Atenção Básica	701.703,00	58.451,84	58.451,84	58.451,84	58.451,84	58.451,84	58.451,84	58.451,84	58.451,84	58.451,84	58.451,84	58.451,84	58.732,76
1013 Programa de Atenção Básica de Saúde	701.703,00	58.451,84	58.451,84	58.451,84	58.451,84	58.451,84	58.451,84	58.451,84	58.451,84	58.451,84	58.451,84	58.451,84	58.732,76
1026 Aquis.de Móveis, Equipamentos e Veículos p/ Secretaria de Saúde	335.395,00	27.938,39	27.938,39	27.938,39	27.938,39	27.938,39	27.938,39	27.938,39	27.938,39	27.938,39	27.938,39	27.938,39	28.072,71
4490.52 Equipamentos e Material Permanente	335.395,00	27.938,39	27.938,39	27.938,39	27.938,39	27.938,39	27.938,39	27.938,39	27.938,39	27.938,39	27.938,39	27.938,39	28.072,71
99 SEM APLICAÇÃO	335.395,00	27.938,39	27.938,39	27.938,39	27.938,39	27.938,39	27.938,39	27.938,39	27.938,39	27.938,39	27.938,39	27.938,39	28.072,71
1211 Receitas de Impostos e de Transferência de Impostos - Saúde *	23.924,00	1.992,86	1.992,86	1.992,86	1.992,86	1.992,86	1.992,86	1.992,86	1.992,86	1.992,86	1.992,86	1.992,86	2.002,54
2 2-Receita de Impostos e de Transferência de Impostos - Saúde	23.924,00	1.992,86	1.992,86	1.992,86	1.992,86	1.992,86	1.992,86	1.992,86	1.992,86	1.992,86	1.992,86	1.992,86	2.002,54
4 Investimentos	23.924,00	1.992,86	1.992,86	1.992,86	1.992,86	1.992,86	1.992,86	1.992,86	1.992,86	1.992,86	1.992,86	1.992,86	2.002,54
171 10 301 1013 1026 4490.52 99 1211	23.924	1.993	1.993	1.993	1.993	1.993	1.993	1.993	1.993	1.993	1.993	1.993	2.003
1215 Transferências Fundo a Fundo de Recursos do SUS provenientes do Governo Federal - Bloco de Investimento na Rede de Serviços Públicos de Saúde	311.471,00	25.945,53	25.945,53	25.945,53	25.945,53	25.945,53	25.945,53	25.945,53	25.945,53	25.945,53	25.945,53	25.945,53	26.070,17
52 52-Transferências Fundo a Fundo de Recursos do SUS provenientes do Governo Federal - Bloco de	311.471,00	25.945,53	25.945,53	25.945,53	25.945,53	25.945,53	25.945,53	25.945,53	25.945,53	25.945,53	25.945,53	25.945,53	26.070,17
4 Investimentos	311.471,00	25.945,53	25.945,53	25.945,53	25.945,53	25.945,53	25.945,53	25.945,53	25.945,53	25.945,53	25.945,53	25.945,53	26.070,17
172 10 301 1013 1026 4490.52 99 1211	311.471	25.946	25.946	25.946	25.946	25.946	25.946	25.946	25.946	25.946	25.946	25.946	26.070
1027 Aquis.e/ou Desaprop.de Imóveis p/Implant de Projetos de Saúde Pública	25.047,00	2.086,41	2.086,41	2.086,41	2.086,41	2.086,41	2.086,41	2.086,41	2.086,41	2.086,41	2.086,41	2.086,41	2.096,49



Prefeitura Municipal de Salgado de São Félix

Secretaria de Finanças

Departamento de Contabilidade

Cronograma Mensal de Desembolso-CMD

Exercício: 2021

Classificação Institucional Funcional-Programática	Despesa Fixada	Janeiro	Fevereiro	Março	Abril	Maiο	Junho	Julho	Agosto	Setembro	Outubro	Novembro	Dezembro
004 Fundo Municipal de Saúde de Salgado	701.703	58.452	58.452	58.452	58.452	58.452	58.452	58.452	58.452	58.452	58.452	58.452	58.733
02.060 Fundo Municipal de Saúde	701.703,00	58.451,84	58.451,84	58.451,84	58.451,84	58.451,84	58.451,84	58.451,84	58.451,84	58.451,84	58.451,84	58.451,84	58.732,76
10 Saúde	701.703,00	58.451,84	58.451,84	58.451,84	58.451,84	58.451,84	58.451,84	58.451,84	58.451,84	58.451,84	58.451,84	58.451,84	58.732,76
301 Atenção Básica	701.703,00	58.451,84	58.451,84	58.451,84	58.451,84	58.451,84	58.451,84	58.451,84	58.451,84	58.451,84	58.451,84	58.451,84	58.732,76
1013 Programa de Atenção Básica de Saúde	701.703,00	58.451,84	58.451,84	58.451,84	58.451,84	58.451,84	58.451,84	58.451,84	58.451,84	58.451,84	58.451,84	58.451,84	58.732,76
1027 Aquis.e/ou Desaprop.de Imóveis p/Implant de Projetos de Saúde Pública	25.047,00	2.086,41	2.086,41	2.086,41	2.086,41	2.086,41	2.086,41	2.086,41	2.086,41	2.086,41	2.086,41	2.086,41	2.096,49
4490.61 Aquisição de Imóveis	25.047,00	2.086,41	2.086,41	2.086,41	2.086,41	2.086,41	2.086,41	2.086,41	2.086,41	2.086,41	2.086,41	2.086,41	2.096,49
99 SEM APLICAÇÃO	25.047,00	2.086,41	2.086,41	2.086,41	2.086,41	2.086,41	2.086,41	2.086,41	2.086,41	2.086,41	2.086,41	2.086,41	2.096,49
1211 Receitas de Impostos e de Transferência de Impostos - Saúde *	25.047,00	2.086,41	2.086,41	2.086,41	2.086,41	2.086,41	2.086,41	2.086,41	2.086,41	2.086,41	2.086,41	2.086,41	2.096,49
2 2-Receita de Impostos e de Transferência de Impostos - Saúde	25.047,00	2.086,41	2.086,41	2.086,41	2.086,41	2.086,41	2.086,41	2.086,41	2.086,41	2.086,41	2.086,41	2.086,41	2.096,49
4 Investimentos	25.047,00	2.086,41	2.086,41	2.086,41	2.086,41	2.086,41	2.086,41	2.086,41	2.086,41	2.086,41	2.086,41	2.086,41	2.096,49
173 10 301 1013 1027 4490.61 99 1211	25.047	2.086	2.086	2.086	2.086	2.086	2.086	2.086	2.086	2.086	2.086	2.086	2.096
1028 Const/Ref/Ampl. das Unidades de Saúde e Policlínica	341.261,00	28.427,04	28.427,04	28.427,04	28.427,04	28.427,04	28.427,04	28.427,04	28.427,04	28.427,04	28.427,04	28.427,04	28.563,56
4490.51 Obras e Instalações	341.261,00	28.427,04	28.427,04	28.427,04	28.427,04	28.427,04	28.427,04	28.427,04	28.427,04	28.427,04	28.427,04	28.427,04	28.563,56
99 SEM APLICAÇÃO	341.261,00	28.427,04	28.427,04	28.427,04	28.427,04	28.427,04	28.427,04	28.427,04	28.427,04	28.427,04	28.427,04	28.427,04	28.563,56
1211 Receitas de Impostos e de Transferência de Impostos - Saúde *	91.261,00	7.602,04	7.602,04	7.602,04	7.602,04	7.602,04	7.602,04	7.602,04	7.602,04	7.602,04	7.602,04	7.602,04	7.638,56



Prefeitura Municipal de Salgado de São Félix

Secretaria de Finanças
Departamento de Contabilidade
Cronograma Mensal de Desembolso-CMD

Exercício: 2021

Classificação Institucional Funcional-Programática	Despesa Fixada	Janeiro	Fevereiro	Março	Abril	Maior	Junho	Julho	Agosto	Setembro	Outubro	Novembro	Dezembro
004 Fundo Municipal de Saúde de Salgado	701.703	58.452	58.452	58.452	58.452	58.452	58.452	58.452	58.452	58.452	58.452	58.452	58.733
02.060 Fundo Municipal de Saúde	701.703,00	58.451,84	58.451,84	58.451,84	58.451,84	58.451,84	58.451,84	58.451,84	58.451,84	58.451,84	58.451,84	58.451,84	58.732,76
10 Saúde	701.703,00	58.451,84	58.451,84	58.451,84	58.451,84	58.451,84	58.451,84	58.451,84	58.451,84	58.451,84	58.451,84	58.451,84	58.732,76
301 Atenção Básica	701.703,00	58.451,84	58.451,84	58.451,84	58.451,84	58.451,84	58.451,84	58.451,84	58.451,84	58.451,84	58.451,84	58.451,84	58.732,76
1013 Programa de Atenção Básica de Saúde	701.703,00	58.451,84	58.451,84	58.451,84	58.451,84	58.451,84	58.451,84	58.451,84	58.451,84	58.451,84	58.451,84	58.451,84	58.732,76
1028 Const/Ref/Ampl. das Unidades de Saúde e Policlínica	341.261,00	28.427,04	28.427,04	28.427,04	28.427,04	28.427,04	28.427,04	28.427,04	28.427,04	28.427,04	28.427,04	28.427,04	28.563,56
4490.51 Obras e Instalações	341.261,00	28.427,04	28.427,04	28.427,04	28.427,04	28.427,04	28.427,04	28.427,04	28.427,04	28.427,04	28.427,04	28.427,04	28.563,56
99 SEM APLICAÇÃO	341.261,00	28.427,04	28.427,04	28.427,04	28.427,04	28.427,04	28.427,04	28.427,04	28.427,04	28.427,04	28.427,04	28.427,04	28.563,56
1211 Receitas de Impostos e de Transferência de Impostos - Saúde *	91.261,00	7.602,04	7.602,04	7.602,04	7.602,04	7.602,04	7.602,04	7.602,04	7.602,04	7.602,04	7.602,04	7.602,04	7.638,56
2 2-Receita de Impostos e de Transferência de Impostos - Saúde	91.261,00	7.602,04	7.602,04	7.602,04	7.602,04	7.602,04	7.602,04	7.602,04	7.602,04	7.602,04	7.602,04	7.602,04	7.638,56
4 Investimentos	91.261,00	7.602,04	7.602,04	7.602,04	7.602,04	7.602,04	7.602,04	7.602,04	7.602,04	7.602,04	7.602,04	7.602,04	7.638,56
174 10 301 1013 1028 4490.51 99 1211	91.261	7.602	7.602	7.602	7.602	7.602	7.602	7.602	7.602	7.602	7.602	7.602	7.639
1215 Transferências Fundo a Fundo de Recursos do SUS provenientes do Governo Federal - Bloco de Investimento na Rede de Serviços Públicos de Saúde	250.000,00	20.825,00	20.825,00	20.825,00	20.825,00	20.825,00	20.825,00	20.825,00	20.825,00	20.825,00	20.825,00	20.825,00	20.925,00
52 52-Transferências Fundo a Fundo de Recursos do SUS provenientes do Governo Federal - Bloco de	250.000,00	20.825,00	20.825,00	20.825,00	20.825,00	20.825,00	20.825,00	20.825,00	20.825,00	20.825,00	20.825,00	20.825,00	20.925,00
4 Investimentos	250.000,00	20.825,00	20.825,00	20.825,00	20.825,00	20.825,00	20.825,00	20.825,00	20.825,00	20.825,00	20.825,00	20.825,00	20.925,00
175 10 301 1013 1028 4490.51 99 1215	250.000	20.825	20.825	20.825	20.825	20.825	20.825	20.825	20.825	20.825	20.825	20.825	20.925



Prefeitura Municipal de Salgado de São Félix

Secretaria de Finanças

Departamento de Contabilidade

Cronograma Mensal de Desembolso-CMD

Exercício: 2021

Classificação Institucional Funcional-Programática	Despesa Fixada	Janeiro	Fevereiro	Março	Abril	Maior	Junho	Julho	Agosto	Setembro	Outubro	Novembro	Dezembro
003 Fundo Municipal de Assistência Social	72.600	6.048	6.048	6.048	6.048	6.048	6.048	6.048	6.048	6.048	6.048	6.048	6.077
02.070 Fundo Municipal de Assistência Social	72.600,00	6.047,58	6.047,58	6.047,58	6.047,58	6.047,58	6.047,58	6.047,58	6.047,58	6.047,58	6.047,58	6.047,58	6.076,62
08 Assistência Social	72.600,00	6.047,58	6.047,58	6.047,58	6.047,58	6.047,58	6.047,58	6.047,58	6.047,58	6.047,58	6.047,58	6.047,58	6.076,62
244 Assistência Comunitária	72.600,00	6.047,58	6.047,58	6.047,58	6.047,58	6.047,58	6.047,58	6.047,58	6.047,58	6.047,58	6.047,58	6.047,58	6.076,62
2008 Prog.de Apoio Admi.da Sec.do Trab.e Assistência Social	72.600,00	6.047,58	6.047,58	6.047,58	6.047,58	6.047,58	6.047,58	6.047,58	6.047,58	6.047,58	6.047,58	6.047,58	6.076,62
1035 Aquis.de Veículos, Móveis e Equipamentos p/ Assistencia Social	72.600,00	6.047,58	6.047,58	6.047,58	6.047,58	6.047,58	6.047,58	6.047,58	6.047,58	6.047,58	6.047,58	6.047,58	6.076,62
4490.52 Equipamentos e Material Permanente	72.600,00	6.047,58	6.047,58	6.047,58	6.047,58	6.047,58	6.047,58	6.047,58	6.047,58	6.047,58	6.047,58	6.047,58	6.076,62
99 SEM APLICAÇÃO	72.600,00	6.047,58	6.047,58	6.047,58	6.047,58	6.047,58	6.047,58	6.047,58	6.047,58	6.047,58	6.047,58	6.047,58	6.076,62
1001 Recursos Ordinários	12.100,00	1.007,93	1.007,93	1.007,93	1.007,93	1.007,93	1.007,93	1.007,93	1.007,93	1.007,93	1.007,93	1.007,93	1.012,77
0 0-Recursos Ordinários	12.100,00	1.007,93	1.007,93	1.007,93	1.007,93	1.007,93	1.007,93	1.007,93	1.007,93	1.007,93	1.007,93	1.007,93	1.012,77
4 Investimentos	12.100,00	1.007,93	1.007,93	1.007,93	1.007,93	1.007,93	1.007,93	1.007,93	1.007,93	1.007,93	1.007,93	1.007,93	1.012,77
258 08 244 2008 1035 4490.52 99 1001	12.100	1.008	1.008	1.008	1.008	1.008	1.008	1.008	1.008	1.008	1.008	1.008	1.013
1510 Outras Transferências de Convênios ou Contratos de Repasse da União	60.500,00	5.039,65	5.039,65	5.039,65	5.039,65	5.039,65	5.039,65	5.039,65	5.039,65	5.039,65	5.039,65	5.039,65	5.063,85
61 61-Outras Transferências de Convênios ou Contratos de Repasse da União	60.500,00	5.039,65	5.039,65	5.039,65	5.039,65	5.039,65	5.039,65	5.039,65	5.039,65	5.039,65	5.039,65	5.039,65	5.063,85
4 Investimentos	60.500,00	5.039,65	5.039,65	5.039,65	5.039,65	5.039,65	5.039,65	5.039,65	5.039,65	5.039,65	5.039,65	5.039,65	5.063,85
467 08 244 2008 1035 4490.52 99 1510	60.500	5.040	5.040	5.040	5.040	5.040	5.040	5.040	5.040	5.040	5.040	5.040	5.064



Prefeitura Municipal de Salgado de São Félix

Secretaria de Finanças

Departamento de Contabilidade

Cronograma Mensal de Desembolso-CMD

Exercício: 2021

Classificação Institucional Funcional-Programática	Despesa Fixada	Janeiro	Fevereiro	Março	Abril	Maiο	Junho	Julho	Agosto	Setembro	Outubro	Novembro	Dezembro
001 Prefeitura Municipal de Salgado de São Félix	1.414.538	117.831	117.831	117.831	117.831	117.831	117.831	117.831	117.831	117.831	117.831	117.831	118.398
02.080 Secretaria de Infraestrutura	1.119.359,00	93.242,54	93.242,54	93.242,54	93.242,54	93.242,54	93.242,54	93.242,54	93.242,54	93.242,54	93.242,54	93.242,54	93.691,06
04 Administração	66.792,00	5.563,77	5.563,77	5.563,77	5.563,77	5.563,77	5.563,77	5.563,77	5.563,77	5.563,77	5.563,77	5.563,77	5.590,53
122 Administração Geral	66.792,00	5.563,77	5.563,77	5.563,77	5.563,77	5.563,77	5.563,77	5.563,77	5.563,77	5.563,77	5.563,77	5.563,77	5.590,53
1024 Programa de Melhoria dos Equipamentos Públicos	66.792,00	5.563,77	5.563,77	5.563,77	5.563,77	5.563,77	5.563,77	5.563,77	5.563,77	5.563,77	5.563,77	5.563,77	5.590,53
1036 Const/Ampl/Recup de Prédios Públicos	66.792,00	5.563,77	5.563,77	5.563,77	5.563,77	5.563,77	5.563,77	5.563,77	5.563,77	5.563,77	5.563,77	5.563,77	5.590,53
4490.51 Obras e Instalações	66.792,00	5.563,77	5.563,77	5.563,77	5.563,77	5.563,77	5.563,77	5.563,77	5.563,77	5.563,77	5.563,77	5.563,77	5.590,53
99 SEM APLICAÇÃO	66.792,00	5.563,77	5.563,77	5.563,77	5.563,77	5.563,77	5.563,77	5.563,77	5.563,77	5.563,77	5.563,77	5.563,77	5.590,53
1001 Recursos Ordinários	66.792,00	5.563,77	5.563,77	5.563,77	5.563,77	5.563,77	5.563,77	5.563,77	5.563,77	5.563,77	5.563,77	5.563,77	5.590,53
0 0-Recursos Ordinários	66.792,00	5.563,77	5.563,77	5.563,77	5.563,77	5.563,77	5.563,77	5.563,77	5.563,77	5.563,77	5.563,77	5.563,77	5.590,53
4 Investimentos	66.792,00	5.563,77	5.563,77	5.563,77	5.563,77	5.563,77	5.563,77	5.563,77	5.563,77	5.563,77	5.563,77	5.563,77	5.590,53
319 04 122 1024 1036 4490.51 99 1001	66.792	5.564	5.564	5.564	5.564	5.564	5.564	5.564	5.564	5.564	5.564	5.564	5.591
15 Urbanismo	902.285,00	75.160,29	75.160,29	75.160,29	75.160,29	75.160,29	75.160,29	75.160,29	75.160,29	75.160,29	75.160,29	75.160,29	75.521,81
451 Infra-Estrutura Urbana	902.285,00	75.160,29	75.160,29	75.160,29	75.160,29	75.160,29	75.160,29	75.160,29	75.160,29	75.160,29	75.160,29	75.160,29	75.521,81
1024 Programa de Melhoria dos Equipamentos Públicos	432.927,00	36.062,78	36.062,78	36.062,78	36.062,78	36.062,78	36.062,78	36.062,78	36.062,78	36.062,78	36.062,78	36.062,78	36.236,42
1037 Aquis.e/ou Desapropiação de Imóveis	50.094,00	4.172,82	4.172,82	4.172,82	4.172,82	4.172,82	4.172,82	4.172,82	4.172,82	4.172,82	4.172,82	4.172,82	4.192,98



Prefeitura Municipal de Salgado de São Félix

Secretaria de Finanças

Departamento de Contabilidade

Cronograma Mensal de Desembolso-CMD

Exercício: 2021

Classificação Institucional Funcional-Programática	Despesa Fixada	Janeiro	Fevereiro	Março	Abril	Maior	Junho	Julho	Agosto	Setembro	Outubro	Novembro	Dezembro
001 Prefeitura Municipal de Salgado de S	1.414.538	117.831	117.831	117.831	117.831	117.831	117.831	117.831	117.831	117.831	117.831	117.831	118.398
02.080 Secretaria de Infraestrutura	1.119.359,00	93.242,54	93.242,54	93.242,54	93.242,54	93.242,54	93.242,54	93.242,54	93.242,54	93.242,54	93.242,54	93.242,54	93.691,06
15 Urbanismo	902.285,00	75.160,29	75.160,29	75.160,29	75.160,29	75.160,29	75.160,29	75.160,29	75.160,29	75.160,29	75.160,29	75.160,29	75.521,81
451 Infra-Estrutura Urbana	902.285,00	75.160,29	75.160,29	75.160,29	75.160,29	75.160,29	75.160,29	75.160,29	75.160,29	75.160,29	75.160,29	75.160,29	75.521,81
1024 Programa de Melhoria dos Equipamentos Públicos	432.927,00	36.062,78	36.062,78	36.062,78	36.062,78	36.062,78	36.062,78	36.062,78	36.062,78	36.062,78	36.062,78	36.062,78	36.236,42
1037 Aquis.e/ou Desapropiação de Imóveis	50.094,00	4.172,82	4.172,82	4.172,82	4.172,82	4.172,82	4.172,82	4.172,82	4.172,82	4.172,82	4.172,82	4.172,82	4.192,98
4490.51 Obras e Instalações	25.047,00	2.086,41	2.086,41	2.086,41	2.086,41	2.086,41	2.086,41	2.086,41	2.086,41	2.086,41	2.086,41	2.086,41	2.096,49
99 SEM APLICAÇÃO	25.047,00	2.086,41	2.086,41	2.086,41	2.086,41	2.086,41	2.086,41	2.086,41	2.086,41	2.086,41	2.086,41	2.086,41	2.096,49
1001 Recursos Ordinários	25.047,00	2.086,41	2.086,41	2.086,41	2.086,41	2.086,41	2.086,41	2.086,41	2.086,41	2.086,41	2.086,41	2.086,41	2.096,49
0 0-Recursos Ordinários	25.047,00	2.086,41	2.086,41	2.086,41	2.086,41	2.086,41	2.086,41	2.086,41	2.086,41	2.086,41	2.086,41	2.086,41	2.096,49
4 Investimentos	25.047,00	2.086,41	2.086,41	2.086,41	2.086,41	2.086,41	2.086,41	2.086,41	2.086,41	2.086,41	2.086,41	2.086,41	2.096,49
320 15 451 1024 1037 4490.51 99 1001	25.047,00	2.086,41	2.086,41	2.086,41	2.086,41	2.086,41	2.086,41	2.086,41	2.086,41	2.086,41	2.086,41	2.086,41	2.096,49
4490.61 Aquisição de Imóveis	25.047,00	2.086,41	2.086,41	2.086,41	2.086,41	2.086,41	2.086,41	2.086,41	2.086,41	2.086,41	2.086,41	2.086,41	2.096,49
99 SEM APLICAÇÃO	25.047,00	2.086,41	2.086,41	2.086,41	2.086,41	2.086,41	2.086,41	2.086,41	2.086,41	2.086,41	2.086,41	2.086,41	2.096,49
1001 Recursos Ordinários	25.047,00	2.086,41	2.086,41	2.086,41	2.086,41	2.086,41	2.086,41	2.086,41	2.086,41	2.086,41	2.086,41	2.086,41	2.096,49
0 0-Recursos Ordinários	25.047,00	2.086,41	2.086,41	2.086,41	2.086,41	2.086,41	2.086,41	2.086,41	2.086,41	2.086,41	2.086,41	2.086,41	2.096,49



Prefeitura Municipal de Salgado de São Félix

Secretaria de Finanças

Departamento de Contabilidade

Cronograma Mensal de Desembolso-CMD

Exercício: 2021

Classificação Institucional Funcional-Programática	Despesa Fixada	Janeiro	Fevereiro	Março	Abril	Maior	Junho	Julho	Agosto	Setembro	Outubro	Novembro	Dezembro
001 Prefeitura Municipal de Salgado de São Félix	1.414.538	117.831	117.831	117.831	117.831	117.831	117.831	117.831	117.831	117.831	117.831	117.831	118.398
02.080 Secretaria de Infraestrutura	1.119.359,00	93.242,54	93.242,54	93.242,54	93.242,54	93.242,54	93.242,54	93.242,54	93.242,54	93.242,54	93.242,54	93.242,54	93.691,06
15 Urbanismo	902.285,00	75.160,29	75.160,29	75.160,29	75.160,29	75.160,29	75.160,29	75.160,29	75.160,29	75.160,29	75.160,29	75.160,29	75.521,81
451 Infra-Estrutura Urbana	902.285,00	75.160,29	75.160,29	75.160,29	75.160,29	75.160,29	75.160,29	75.160,29	75.160,29	75.160,29	75.160,29	75.160,29	75.521,81
1024 Programa de Melhoria dos Equipamentos Públicos	432.927,00	36.062,78	36.062,78	36.062,78	36.062,78	36.062,78	36.062,78	36.062,78	36.062,78	36.062,78	36.062,78	36.062,78	36.236,42
1037 Aquis.e/ou Desapropiação de Imóveis	50.094,00	4.172,82	4.172,82	4.172,82	4.172,82	4.172,82	4.172,82	4.172,82	4.172,82	4.172,82	4.172,82	4.172,82	4.192,98
4490.61 Aquisição de Imóveis	25.047,00	2.086,41	2.086,41	2.086,41	2.086,41	2.086,41	2.086,41	2.086,41	2.086,41	2.086,41	2.086,41	2.086,41	2.096,49
99 SEM APLICAÇÃO	25.047,00	2.086,41	2.086,41	2.086,41	2.086,41	2.086,41	2.086,41	2.086,41	2.086,41	2.086,41	2.086,41	2.086,41	2.096,49
1001 Recursos Ordinários	25.047,00	2.086,41	2.086,41	2.086,41	2.086,41	2.086,41	2.086,41	2.086,41	2.086,41	2.086,41	2.086,41	2.086,41	2.096,49
0 0-Recursos Ordinários	25.047,00	2.086,41	2.086,41	2.086,41	2.086,41	2.086,41	2.086,41	2.086,41	2.086,41	2.086,41	2.086,41	2.086,41	2.096,49
4 Investimentos	25.047,00	2.086,41	2.086,41	2.086,41	2.086,41	2.086,41	2.086,41	2.086,41	2.086,41	2.086,41	2.086,41	2.086,41	2.096,49
321 15 451 1024 1037 4490.61 99 1001	25.047,00	2.086,41	2.086,41	2.086,41	2.086,41	2.086,41	2.086,41	2.086,41	2.086,41	2.086,41	2.086,41	2.086,41	2.096,49
1038 Const/Ampl/Recup. de Cemitérios	50.094,00	4.172,83	4.172,83	4.172,83	4.172,83	4.172,83	4.172,83	4.172,83	4.172,83	4.172,83	4.172,83	4.172,83	4.192,87
4490.51 Obras e Instalações	50.094,00	4.172,83	4.172,83	4.172,83	4.172,83	4.172,83	4.172,83	4.172,83	4.172,83	4.172,83	4.172,83	4.172,83	4.192,87
99 SEM APLICAÇÃO	50.094,00	4.172,83	4.172,83	4.172,83	4.172,83	4.172,83	4.172,83	4.172,83	4.172,83	4.172,83	4.172,83	4.172,83	4.192,87
1001 Recursos Ordinários	50.094,00	4.172,83	4.172,83	4.172,83	4.172,83	4.172,83	4.172,83	4.172,83	4.172,83	4.172,83	4.172,83	4.172,83	4.192,87



Prefeitura Municipal de Salgado de São Félix

Secretaria de Finanças

Departamento de Contabilidade

Cronograma Mensal de Desembolso-CMD

Exercício: 2021

Classificação Institucional Funcional-Programática	Despesa Fixada	Janeiro	Fevereiro	Março	Abril	Maior	Junho	Julho	Agosto	Setembro	Outubro	Novembro	Dezembro
001 Prefeitura Municipal de Salgado de S	1.414.538	117.831	117.831	117.831	117.831	117.831	117.831	117.831	117.831	117.831	117.831	117.831	118.398
02.080 Secretaria de Infraestrutura	1.119.359,00	93.242,54	93.242,54	93.242,54	93.242,54	93.242,54	93.242,54	93.242,54	93.242,54	93.242,54	93.242,54	93.242,54	93.691,06
15 Urbanismo	902.285,00	75.160,29	75.160,29	75.160,29	75.160,29	75.160,29	75.160,29	75.160,29	75.160,29	75.160,29	75.160,29	75.160,29	75.521,81
451 Infra-Estrutura Urbana	902.285,00	75.160,29	75.160,29	75.160,29	75.160,29	75.160,29	75.160,29	75.160,29	75.160,29	75.160,29	75.160,29	75.160,29	75.521,81
1024 Programa de Melhoria dos Equipamentos Públicos	432.927,00	36.062,78	36.062,78	36.062,78	36.062,78	36.062,78	36.062,78	36.062,78	36.062,78	36.062,78	36.062,78	36.062,78	36.236,42
1038 Const/Ampl/Recup. de Cemitérios	50.094,00	4.172,83	4.172,83	4.172,83	4.172,83	4.172,83	4.172,83	4.172,83	4.172,83	4.172,83	4.172,83	4.172,83	4.192,87
4490.51 Obras e Instalações	50.094,00	4.172,83	4.172,83	4.172,83	4.172,83	4.172,83	4.172,83	4.172,83	4.172,83	4.172,83	4.172,83	4.172,83	4.192,87
99 SEM APLICAÇÃO	50.094,00	4.172,83	4.172,83	4.172,83	4.172,83	4.172,83	4.172,83	4.172,83	4.172,83	4.172,83	4.172,83	4.172,83	4.192,87
1001 Recursos Ordinários	50.094,00	4.172,83	4.172,83	4.172,83	4.172,83	4.172,83	4.172,83	4.172,83	4.172,83	4.172,83	4.172,83	4.172,83	4.192,87
0 0-Recursos Ordinários	50.094,00	4.172,83	4.172,83	4.172,83	4.172,83	4.172,83	4.172,83	4.172,83	4.172,83	4.172,83	4.172,83	4.172,83	4.192,87
4 Investimentos	50.094,00	4.172,83	4.172,83	4.172,83	4.172,83	4.172,83	4.172,83	4.172,83	4.172,83	4.172,83	4.172,83	4.172,83	4.192,87
322 15 451 1024 1038 4490.51 99 1001	50.094	4.173	4.173	4.173	4.173	4.173	4.173	4.173	4.173	4.173	4.173	4.173	4.193
1039 Const/Recup/Ampl. de Praças Públicas e Areas de Lazer	87.441,00	7.283,82	7.283,82	7.283,82	7.283,82	7.283,82	7.283,82	7.283,82	7.283,82	7.283,82	7.283,82	7.283,82	7.318,98
4490.51 Obras e Instalações	87.441,00	7.283,82	7.283,82	7.283,82	7.283,82	7.283,82	7.283,82	7.283,82	7.283,82	7.283,82	7.283,82	7.283,82	7.318,98
99 SEM APLICAÇÃO	87.441,00	7.283,82	7.283,82	7.283,82	7.283,82	7.283,82	7.283,82	7.283,82	7.283,82	7.283,82	7.283,82	7.283,82	7.318,98
1001 Recursos Ordinários	33.396,00	2.781,88	2.781,88	2.781,88	2.781,88	2.781,88	2.781,88	2.781,88	2.781,88	2.781,88	2.781,88	2.781,88	2.795,32



Prefeitura Municipal de Salgado de São Félix

Secretaria de Finanças

Departamento de Contabilidade

Cronograma Mensal de Desembolso-CMD

371

Exercício: 2021

Classificação Institucional Funcional-Programática	Despesa Fixada	Janeiro	Fevereiro	Março	Abril	Maiο	Junho	Julho	Agosto	Setembro	Outubro	Novembro	Dezembro
001 Prefeitura Municipal de Salgado de São Félix	1.414.538	117.831	117.831	117.831	117.831	117.831	117.831	117.831	117.831	117.831	117.831	117.831	118.398
02.080 Secretaria de Infraestrutura	1.119.359,00	93.242,54	93.242,54	93.242,54	93.242,54	93.242,54	93.242,54	93.242,54	93.242,54	93.242,54	93.242,54	93.242,54	93.691,06
15 Urbanismo	902.285,00	75.160,29	75.160,29	75.160,29	75.160,29	75.160,29	75.160,29	75.160,29	75.160,29	75.160,29	75.160,29	75.160,29	75.521,81
451 Infra-Estrutura Urbana	902.285,00	75.160,29	75.160,29	75.160,29	75.160,29	75.160,29	75.160,29	75.160,29	75.160,29	75.160,29	75.160,29	75.160,29	75.521,81
1024 Programa de Melhoria dos Equipamentos Públicos	432.927,00	36.062,78	36.062,78	36.062,78	36.062,78	36.062,78	36.062,78	36.062,78	36.062,78	36.062,78	36.062,78	36.062,78	36.236,42
1039 Const/Recup/Ampl. de Praças Públicas e Areas de Lazer	87.441,00	7.283,82	7.283,82	7.283,82	7.283,82	7.283,82	7.283,82	7.283,82	7.283,82	7.283,82	7.283,82	7.283,82	7.318,98
4490.51 Obras e Instalações	87.441,00	7.283,82	7.283,82	7.283,82	7.283,82	7.283,82	7.283,82	7.283,82	7.283,82	7.283,82	7.283,82	7.283,82	7.318,98
99 SEM APLICAÇÃO	87.441,00	7.283,82	7.283,82	7.283,82	7.283,82	7.283,82	7.283,82	7.283,82	7.283,82	7.283,82	7.283,82	7.283,82	7.318,98
1001 Recursos Ordinários	33.396,00	2.781,88	2.781,88	2.781,88	2.781,88	2.781,88	2.781,88	2.781,88	2.781,88	2.781,88	2.781,88	2.781,88	2.795,32
0 0-Recursos Ordinários	33.396,00	2.781,88	2.781,88	2.781,88	2.781,88	2.781,88	2.781,88	2.781,88	2.781,88	2.781,88	2.781,88	2.781,88	2.795,32
4 Investimentos	33.396,00	2.781,88	2.781,88	2.781,88	2.781,88	2.781,88	2.781,88	2.781,88	2.781,88	2.781,88	2.781,88	2.781,88	2.795,32
323 15 451 1024 1039 4490.51 99 1001	33.396	2.782	2.782	2.782	2.782	2.782	2.782	2.782	2.782	2.782	2.782	2.782	2.795
1510 Outras Transferências de Convênios ou Contratos de Repasse da União	54.045,00	4.501,94	4.501,94	4.501,94	4.501,94	4.501,94	4.501,94	4.501,94	4.501,94	4.501,94	4.501,94	4.501,94	4.523,66
61 61-Outras Transferências de Convênios ou Contratos de Repasse da União	54.045,00	4.501,94	4.501,94	4.501,94	4.501,94	4.501,94	4.501,94	4.501,94	4.501,94	4.501,94	4.501,94	4.501,94	4.523,66
4 Investimentos	54.045,00	4.501,94	4.501,94	4.501,94	4.501,94	4.501,94	4.501,94	4.501,94	4.501,94	4.501,94	4.501,94	4.501,94	4.523,66
324 15 451 1024 1039 4490.51 99 1510	54.045	4.502	4.502	4.502	4.502	4.502	4.502	4.502	4.502	4.502	4.502	4.502	4.524
1040 Const.Ampl.Refor.e Equip.de Feiras e Mercados Públicos	245.298,00	20.433,31	20.433,31	20.433,31	20.433,31	20.433,31	20.433,31	20.433,31	20.433,31	20.433,31	20.433,31	20.433,31	20.531,59



Prefeitura Municipal de Salgado de São Félix

Secretaria de Finanças

Departamento de Contabilidade

Cronograma Mensal de Desembolso-CMD

Exercício: 2021

Classificação Institucional Funcional-Programática	Despesa Fixada	Janeiro	Fevereiro	Março	Abril	Maior	Junho	Julho	Agosto	Setembro	Outubro	Novembro	Dezembro
001 Prefeitura Municipal de Salgado de S	1.414.538	117.831	117.831	117.831	117.831	117.831	117.831	117.831	117.831	117.831	117.831	117.831	118.398
02.080 Secretaria de Infraestrutura	1.119.359,00	93.242,54	93.242,54	93.242,54	93.242,54	93.242,54	93.242,54	93.242,54	93.242,54	93.242,54	93.242,54	93.242,54	93.691,06
15 Urbanismo	902.285,00	75.160,29	75.160,29	75.160,29	75.160,29	75.160,29	75.160,29	75.160,29	75.160,29	75.160,29	75.160,29	75.160,29	75.521,81
451 Infra-Estrutura Urbana	902.285,00	75.160,29	75.160,29	75.160,29	75.160,29	75.160,29	75.160,29	75.160,29	75.160,29	75.160,29	75.160,29	75.160,29	75.521,81
1024 Programa de Melhoria dos Equipamentos Públicos	432.927,00	36.062,78	36.062,78	36.062,78	36.062,78	36.062,78	36.062,78	36.062,78	36.062,78	36.062,78	36.062,78	36.062,78	36.236,42
1040 Const.Ampl.Refor.e Equip.de Feiras e Mercados Públicos	245.298,00	20.433,31	20.433,31	20.433,31	20.433,31	20.433,31	20.433,31	20.433,31	20.433,31	20.433,31	20.433,31	20.433,31	20.531,59
4490.51 Obras e Instalações	99.251,00	8.267,60	8.267,60	8.267,60	8.267,60	8.267,60	8.267,60	8.267,60	8.267,60	8.267,60	8.267,60	8.267,60	8.307,40
99 SEM APLICAÇÃO	99.251,00	8.267,60	8.267,60	8.267,60	8.267,60	8.267,60	8.267,60	8.267,60	8.267,60	8.267,60	8.267,60	8.267,60	8.307,40
1001 Recursos Ordinários	66.792,00	5.563,77	5.563,77	5.563,77	5.563,77	5.563,77	5.563,77	5.563,77	5.563,77	5.563,77	5.563,77	5.563,77	5.590,53
0 0-Recursos Ordinários	66.792,00	5.563,77	5.563,77	5.563,77	5.563,77	5.563,77	5.563,77	5.563,77	5.563,77	5.563,77	5.563,77	5.563,77	5.590,53
4 Investimentos	66.792,00	5.563,77	5.563,77	5.563,77	5.563,77	5.563,77	5.563,77	5.563,77	5.563,77	5.563,77	5.563,77	5.563,77	5.590,53
325 15 451 1024 1040 4490.51 99 1001	66.792	5.564	5.564	5.564	5.564	5.564	5.564	5.564	5.564	5.564	5.564	5.564	5.591
1510 Outras Transferências de Convênios ou Contratos de Repasse da União	32.459,00	2.703,83	2.703,83	2.703,83	2.703,83	2.703,83	2.703,83	2.703,83	2.703,83	2.703,83	2.703,83	2.703,83	2.716,87
61 61-Outras Transferências de Convênios ou Contratos de Repasse da União	32.459,00	2.703,83	2.703,83	2.703,83	2.703,83	2.703,83	2.703,83	2.703,83	2.703,83	2.703,83	2.703,83	2.703,83	2.716,87
4 Investimentos	32.459,00	2.703,83	2.703,83	2.703,83	2.703,83	2.703,83	2.703,83	2.703,83	2.703,83	2.703,83	2.703,83	2.703,83	2.716,87
479 15 451 1024 1040 4490.51 99 1510	32.459	2.704	2.704	2.704	2.704	2.704	2.704	2.704	2.704	2.704	2.704	2.704	2.717
4490.52 Equipamentos e Material Permanente	146.047,00	12.165,71	12.165,71	12.165,71	12.165,71	12.165,71	12.165,71	12.165,71	12.165,71	12.165,71	12.165,71	12.165,71	12.224,19



Prefeitura Municipal de Salgado de São Félix

Secretaria de Finanças

Departamento de Contabilidade

Cronograma Mensal de Desembolso-CMD

Exercício: 2021

Classificação Institucional Funcional-Programática	Despesa Fixada	Janeiro	Fevereiro	Março	Abril	Maior	Junho	Julho	Agosto	Setembro	Outubro	Novembro	Dezembro
001 Prefeitura Municipal de Salgado de S	1.414.538	117.831	117.831	117.831	117.831	117.831	117.831	117.831	117.831	117.831	117.831	117.831	118.398
02.080 Secretaria de Infraestrutura	1.119.359,00	93.242,54	93.242,54	93.242,54	93.242,54	93.242,54	93.242,54	93.242,54	93.242,54	93.242,54	93.242,54	93.242,54	93.691,06
15 Urbanismo	902.285,00	75.160,29	75.160,29	75.160,29	75.160,29	75.160,29	75.160,29	75.160,29	75.160,29	75.160,29	75.160,29	75.160,29	75.521,81
451 Infra-Estrutura Urbana	902.285,00	75.160,29	75.160,29	75.160,29	75.160,29	75.160,29	75.160,29	75.160,29	75.160,29	75.160,29	75.160,29	75.160,29	75.521,81
1024 Programa de Melhoria dos Equipamentos Públicos	432.927,00	36.062,78	36.062,78	36.062,78	36.062,78	36.062,78	36.062,78	36.062,78	36.062,78	36.062,78	36.062,78	36.062,78	36.236,42
1040 Const.Ampl.Refor.e Equip.de Feiras e Mercados Públicos	245.298,00	20.433,31	20.433,31	20.433,31	20.433,31	20.433,31	20.433,31	20.433,31	20.433,31	20.433,31	20.433,31	20.433,31	20.531,59
4490.52 Equipamentos e Material Permanente	146.047,00	12.165,71	12.165,71	12.165,71	12.165,71	12.165,71	12.165,71	12.165,71	12.165,71	12.165,71	12.165,71	12.165,71	12.224,19
99 SEM APLICAÇÃO	146.047,00	12.165,71	12.165,71	12.165,71	12.165,71	12.165,71	12.165,71	12.165,71	12.165,71	12.165,71	12.165,71	12.165,71	12.224,19
1001 Recursos Ordinários	25.047,00	2.086,41	2.086,41	2.086,41	2.086,41	2.086,41	2.086,41	2.086,41	2.086,41	2.086,41	2.086,41	2.086,41	2.096,49
0 0-Recursos Ordinários	25.047,00	2.086,41	2.086,41	2.086,41	2.086,41	2.086,41	2.086,41	2.086,41	2.086,41	2.086,41	2.086,41	2.086,41	2.096,49
4 Investimentos	25.047,00	2.086,41	2.086,41	2.086,41	2.086,41	2.086,41	2.086,41	2.086,41	2.086,41	2.086,41	2.086,41	2.086,41	2.096,49
326 15 451 1024 1040 4490.52 99 1001	25.047	2.086	2.086	2.086	2.086	2.086	2.086	2.086	2.086	2.086	2.086	2.086	2.096
1510 Outras Transferências de Convênios ou Contratos de Repasse da União	121.000,00	10.079,30	10.079,30	10.079,30	10.079,30	10.079,30	10.079,30	10.079,30	10.079,30	10.079,30	10.079,30	10.079,30	10.127,70
61 61-Outras Transferências de Convênios ou Contratos de Repasse da União	121.000,00	10.079,30	10.079,30	10.079,30	10.079,30	10.079,30	10.079,30	10.079,30	10.079,30	10.079,30	10.079,30	10.079,30	10.127,70
4 Investimentos	121.000,00	10.079,30	10.079,30	10.079,30	10.079,30	10.079,30	10.079,30	10.079,30	10.079,30	10.079,30	10.079,30	10.079,30	10.127,70
481 15 451 1024 1040 4490.52 99 1510	121.000	10.079	10.079	10.079	10.079	10.079	10.079	10.079	10.079	10.079	10.079	10.079	10.128
1025 Programa de Melhoria da Malha Urbana Municipal	375.264,00	31.259,48	31.259,48	31.259,48	31.259,48	31.259,48	31.259,48	31.259,48	31.259,48	31.259,48	31.259,48	31.259,48	31.409,72



Prefeitura Municipal de Salgado de São Félix

Secretaria de Finanças
Departamento de Contabilidade
Cronograma Mensal de Desembolso-CMD

Exercício: 2021

Classificação Institucional Funcional-Programática	Despesa Fixada	Janeiro	Fevereiro	Março	Abril	Maior	Junho	Julho	Agosto	Setembro	Outubro	Novembro	Dezembro
001 Prefeitura Municipal de Salgado de São Félix	1.414.538	117.831	117.831	117.831	117.831	117.831	117.831	117.831	117.831	117.831	117.831	117.831	118.398
02.080 Secretaria de Infraestrutura	1.119.359,00	93.242,54	93.242,54	93.242,54	93.242,54	93.242,54	93.242,54	93.242,54	93.242,54	93.242,54	93.242,54	93.242,54	93.691,06
15 Urbanismo	902.285,00	75.160,29	75.160,29	75.160,29	75.160,29	75.160,29	75.160,29	75.160,29	75.160,29	75.160,29	75.160,29	75.160,29	75.521,81
451 Infra-Estrutura Urbana	902.285,00	75.160,29	75.160,29	75.160,29	75.160,29	75.160,29	75.160,29	75.160,29	75.160,29	75.160,29	75.160,29	75.160,29	75.521,81
1025 Programa de Melhoria da Malha Urbana Municipal	375.264,00	31.259,48	31.259,48	31.259,48	31.259,48	31.259,48	31.259,48	31.259,48	31.259,48	31.259,48	31.259,48	31.259,48	31.409,72
1041 Construção de Pavim.em Paralelepipedos e Meio Fios.	375.264,00	31.259,48	31.259,48	31.259,48	31.259,48	31.259,48	31.259,48	31.259,48	31.259,48	31.259,48	31.259,48	31.259,48	31.409,72
4490.51 Obras e Instalações	375.264,00	31.259,48	31.259,48	31.259,48	31.259,48	31.259,48	31.259,48	31.259,48	31.259,48	31.259,48	31.259,48	31.259,48	31.409,72
99 SEM APLICAÇÃO	375.264,00	31.259,48	31.259,48	31.259,48	31.259,48	31.259,48	31.259,48	31.259,48	31.259,48	31.259,48	31.259,48	31.259,48	31.409,72
1001 Recursos Ordinários	83.490,00	6.954,71	6.954,71	6.954,71	6.954,71	6.954,71	6.954,71	6.954,71	6.954,71	6.954,71	6.954,71	6.954,71	6.988,19
0 0-Recursos Ordinários	83.490,00	6.954,71	6.954,71	6.954,71	6.954,71	6.954,71	6.954,71	6.954,71	6.954,71	6.954,71	6.954,71	6.954,71	6.988,19
4 Investimentos	83.490,00	6.954,71	6.954,71	6.954,71	6.954,71	6.954,71	6.954,71	6.954,71	6.954,71	6.954,71	6.954,71	6.954,71	6.988,19
327 15 451 1025 1041 4490.51 99 1001	83.490	6.955	6.955	6.955	6.955	6.955	6.955	6.955	6.955	6.955	6.955	6.955	6.988
1510 Outras Transferências de Convênios ou Contratos de Repasse da União	181.774,00	15.141,77	15.141,77	15.141,77	15.141,77	15.141,77	15.141,77	15.141,77	15.141,77	15.141,77	15.141,77	15.141,77	15.214,53
61 61-Outras Transferências de Convênios ou Contratos de Repasse da União	181.774,00	15.141,77	15.141,77	15.141,77	15.141,77	15.141,77	15.141,77	15.141,77	15.141,77	15.141,77	15.141,77	15.141,77	15.214,53
4 Investimentos	181.774,00	15.141,77	15.141,77	15.141,77	15.141,77	15.141,77	15.141,77	15.141,77	15.141,77	15.141,77	15.141,77	15.141,77	15.214,53
460 15 451 1025 1041 4490.51 99 1510	181.774	15.142	15.142	15.142	15.142	15.142	15.142	15.142	15.142	15.142	15.142	15.142	15.215



Prefeitura Municipal de Salgado de São Félix

Secretaria de Finanças

Departamento de Contabilidade

Cronograma Mensal de Desembolso-CMD

Exercício: 2021

Classificação Institucional Funcional-Programática	Despesa Fixada	Janeiro	Fevereiro	Março	Abril	Maior	Junho	Julho	Agosto	Setembro	Outubro	Novembro	Dezembro
001 Prefeitura Municipal de Salgado de São Félix	1.414.538	117.831	117.831	117.831	117.831	117.831	117.831	117.831	117.831	117.831	117.831	117.831	118.398
02.080 Secretaria de Infraestrutura	1.119.359,00	93.242,54	93.242,54	93.242,54	93.242,54	93.242,54	93.242,54	93.242,54	93.242,54	93.242,54	93.242,54	93.242,54	93.691,06
15 Urbanismo	902.285,00	75.160,29	75.160,29	75.160,29	75.160,29	75.160,29	75.160,29	75.160,29	75.160,29	75.160,29	75.160,29	75.160,29	75.521,81
451 Infra-Estrutura Urbana	902.285,00	75.160,29	75.160,29	75.160,29	75.160,29	75.160,29	75.160,29	75.160,29	75.160,29	75.160,29	75.160,29	75.160,29	75.521,81
1025 Programa de Melhoria da Malha Urbana Municipal	375.264,00	31.259,48	31.259,48	31.259,48	31.259,48	31.259,48	31.259,48	31.259,48	31.259,48	31.259,48	31.259,48	31.259,48	31.409,72
1041 Construção de Pavim.em Paralelepípedos e Meio Fios.	375.264,00	31.259,48	31.259,48	31.259,48	31.259,48	31.259,48	31.259,48	31.259,48	31.259,48	31.259,48	31.259,48	31.259,48	31.409,72
4490.51 Obras e Instalações	375.264,00	31.259,48	31.259,48	31.259,48	31.259,48	31.259,48	31.259,48	31.259,48	31.259,48	31.259,48	31.259,48	31.259,48	31.409,72
99 SEM APLICAÇÃO	375.264,00	31.259,48	31.259,48	31.259,48	31.259,48	31.259,48	31.259,48	31.259,48	31.259,48	31.259,48	31.259,48	31.259,48	31.409,72
1520 Outras Transferências de Convênios ou Contratos de Repasse dos Estados	110.000,00	9.163,00	9.163,00	9.163,00	9.163,00	9.163,00	9.163,00	9.163,00	9.163,00	9.163,00	9.163,00	9.163,00	9.207,00
62 62-Outras Transferências de Convênios ou Contratos de Repasse dos Estados	110.000,00	9.163,00	9.163,00	9.163,00	9.163,00	9.163,00	9.163,00	9.163,00	9.163,00	9.163,00	9.163,00	9.163,00	9.207,00
4 Investimentos	110.000,00	9.163,00	9.163,00	9.163,00	9.163,00	9.163,00	9.163,00	9.163,00	9.163,00	9.163,00	9.163,00	9.163,00	9.207,00
328 15 451 1025 1041 4490.51 99 1520	110.000	9.163	9.163	9.163	9.163	9.163	9.163	9.163	9.163	9.163	9.163	9.163	9.207
2009 Prog.de Apoio Administrativo da Sec.de Obras e Serv.Urbanos	94.094,00	7.838,03	7.838,03	7.838,03	7.838,03	7.838,03	7.838,03	7.838,03	7.838,03	7.838,03	7.838,03	7.838,03	7.875,67
1042 Aquis.de Veículos, Móveis e Equipamentos p Sec de Obras e Serv. Urbanos	94.094,00	7.838,03	7.838,03	7.838,03	7.838,03	7.838,03	7.838,03	7.838,03	7.838,03	7.838,03	7.838,03	7.838,03	7.875,67
4490.52 Equipamentos e Material Permanente	94.094,00	7.838,03	7.838,03	7.838,03	7.838,03	7.838,03	7.838,03	7.838,03	7.838,03	7.838,03	7.838,03	7.838,03	7.875,67
99 SEM APLICAÇÃO	94.094,00	7.838,03	7.838,03	7.838,03	7.838,03	7.838,03	7.838,03	7.838,03	7.838,03	7.838,03	7.838,03	7.838,03	7.875,67



Prefeitura Municipal de Salgado de São Félix

Secretaria de Finanças

Departamento de Contabilidade

Cronograma Mensal de Desembolso-CMD

Exercício: 2021

Classificação Institucional Funcional-Programática	Despesa Fixada	Janeiro	Fevereiro	Março	Abril	Mai	Junho	Julho	Agosto	Setembro	Outubro	Novembro	Dezembro
001 Prefeitura Municipal de Salgado de São Félix	1.414.538	117.831	117.831	117.831	117.831	117.831	117.831	117.831	117.831	117.831	117.831	117.831	118.398
02.080 Secretaria de Infraestrutura	1.119.359,00	93.242,54	93.242,54	93.242,54	93.242,54	93.242,54	93.242,54	93.242,54	93.242,54	93.242,54	93.242,54	93.242,54	93.691,06
15 Urbanismo	902.285,00	75.160,29	75.160,29	75.160,29	75.160,29	75.160,29	75.160,29	75.160,29	75.160,29	75.160,29	75.160,29	75.160,29	75.521,81
451 Infra-Estrutura Urbana	902.285,00	75.160,29	75.160,29	75.160,29	75.160,29	75.160,29	75.160,29	75.160,29	75.160,29	75.160,29	75.160,29	75.160,29	75.521,81
2009 Prog.de Apoio Administrativo da Sec.de Obras e Serv.Urbanos	94.094,00	7.838,03	7.838,03	7.838,03	7.838,03	7.838,03	7.838,03	7.838,03	7.838,03	7.838,03	7.838,03	7.838,03	7.875,67
1042 Aquis.de Veículos, Móveis e Equipamentos p Sec de Obras e Serv. Urbanos	94.094,00	7.838,03	7.838,03	7.838,03	7.838,03	7.838,03	7.838,03	7.838,03	7.838,03	7.838,03	7.838,03	7.838,03	7.875,67
4490.52 Equipamentos e Material Permanente	94.094,00	7.838,03	7.838,03	7.838,03	7.838,03	7.838,03	7.838,03	7.838,03	7.838,03	7.838,03	7.838,03	7.838,03	7.875,67
99 SEM APLICAÇÃO	94.094,00	7.838,03	7.838,03	7.838,03	7.838,03	7.838,03	7.838,03	7.838,03	7.838,03	7.838,03	7.838,03	7.838,03	7.875,67
1001 Recursos Ordinários	50.094,00	4.172,83	4.172,83	4.172,83	4.172,83	4.172,83	4.172,83	4.172,83	4.172,83	4.172,83	4.172,83	4.172,83	4.192,87
0 0-Recursos Ordinários	50.094,00	4.172,83	4.172,83	4.172,83	4.172,83	4.172,83	4.172,83	4.172,83	4.172,83	4.172,83	4.172,83	4.172,83	4.192,87
4 Investimentos	50.094,00	4.172,83	4.172,83	4.172,83	4.172,83	4.172,83	4.172,83	4.172,83	4.172,83	4.172,83	4.172,83	4.172,83	4.192,87
329 15 451 2009 1042 4490.52 99 1001	50.094	4.173	4.173	4.173	4.173	4.173	4.173	4.173	4.173	4.173	4.173	4.173	4.193
1510 Outras Transferências de Convênios ou Contratos de Repasse da União	22.000,00	1.832,60	1.832,60	1.832,60	1.832,60	1.832,60	1.832,60	1.832,60	1.832,60	1.832,60	1.832,60	1.832,60	1.841,40
61 61-Outras Transferências de Convênios ou Contratos de Repasse da União	22.000,00	1.832,60	1.832,60	1.832,60	1.832,60	1.832,60	1.832,60	1.832,60	1.832,60	1.832,60	1.832,60	1.832,60	1.841,40
4 Investimentos	22.000,00	1.832,60	1.832,60	1.832,60	1.832,60	1.832,60	1.832,60	1.832,60	1.832,60	1.832,60	1.832,60	1.832,60	1.841,40
498 15 451 2009 1042 4490.52 99 1510	22.000	1.833	1.833	1.833	1.833	1.833	1.833	1.833	1.833	1.833	1.833	1.833	1.841



Prefeitura Municipal de Salgado de São Félix

Secretaria de Finanças

Departamento de Contabilidade

Cronograma Mensal de Desembolso-CMD

Exercício: 2021

Classificação Institucional Funcional-Programática	Despesa Fixada	Janeiro	Fevereiro	Março	Abril	Mai	Junho	Julho	Agosto	Setembro	Outubro	Novembro	Dezembro
001 Prefeitura Municipal de Salgado de São Félix	1.414.538	117.831	117.831	117.831	117.831	117.831	117.831	117.831	117.831	117.831	117.831	117.831	118.398
02.080 Secretaria de Infraestrutura	1.119.359,00	93.242,54	93.242,54	93.242,54	93.242,54	93.242,54	93.242,54	93.242,54	93.242,54	93.242,54	93.242,54	93.242,54	93.691,06
15 Urbanismo	902.285,00	75.160,29	75.160,29	75.160,29	75.160,29	75.160,29	75.160,29	75.160,29	75.160,29	75.160,29	75.160,29	75.160,29	75.521,81
451 Infra-Estrutura Urbana	902.285,00	75.160,29	75.160,29	75.160,29	75.160,29	75.160,29	75.160,29	75.160,29	75.160,29	75.160,29	75.160,29	75.160,29	75.521,81
2009 Prog.de Apoio Administrativo da Sec.de Obras e Serv.Urbanos	94.094,00	7.838,03	7.838,03	7.838,03	7.838,03	7.838,03	7.838,03	7.838,03	7.838,03	7.838,03	7.838,03	7.838,03	7.875,67
1042 Aquis.de Veículos, Móveis e Equipamentos p Sec de Obras e Serv. Urbanos	94.094,00	7.838,03	7.838,03	7.838,03	7.838,03	7.838,03	7.838,03	7.838,03	7.838,03	7.838,03	7.838,03	7.838,03	7.875,67
4490.52 Equipamentos e Material Permanente	94.094,00	7.838,03	7.838,03	7.838,03	7.838,03	7.838,03	7.838,03	7.838,03	7.838,03	7.838,03	7.838,03	7.838,03	7.875,67
99 SEM APLICAÇÃO	94.094,00	7.838,03	7.838,03	7.838,03	7.838,03	7.838,03	7.838,03	7.838,03	7.838,03	7.838,03	7.838,03	7.838,03	7.875,67
1520 Outras Transferências de Convênios ou Contratos de Repasse dos Estados	22.000,00	1.832,60	1.832,60	1.832,60	1.832,60	1.832,60	1.832,60	1.832,60	1.832,60	1.832,60	1.832,60	1.832,60	1.841,40
62 62-Outras Transferências de Convênios ou Contratos de Repasse dos Estados	22.000,00	1.832,60	1.832,60	1.832,60	1.832,60	1.832,60	1.832,60	1.832,60	1.832,60	1.832,60	1.832,60	1.832,60	1.841,40
4 Investimentos	22.000,00	1.832,60	1.832,60	1.832,60	1.832,60	1.832,60	1.832,60	1.832,60	1.832,60	1.832,60	1.832,60	1.832,60	1.841,40
499 15 451 2009 1042 4490.52 99 1520 Saneamento	22.000,00	1.833	1.833	1.833	1.833	1.833	1.833	1.833	1.833	1.833	1.833	1.833	1.841
17 Saneamento	83.490,00	6.954,71	6.954,71	6.954,71	6.954,71	6.954,71	6.954,71	6.954,71	6.954,71	6.954,71	6.954,71	6.954,71	6.988,19
512 Saneamento Básico Urbano	83.490,00	6.954,71	6.954,71	6.954,71	6.954,71	6.954,71	6.954,71	6.954,71	6.954,71	6.954,71	6.954,71	6.954,71	6.988,19
1016 Programa de Saneamento Básico	83.490,00	6.954,71	6.954,71	6.954,71	6.954,71	6.954,71	6.954,71	6.954,71	6.954,71	6.954,71	6.954,71	6.954,71	6.988,19
1046 Imple Ampl.da Rede de Esgot.Sanitários	83.490,00	6.954,71	6.954,71	6.954,71	6.954,71	6.954,71	6.954,71	6.954,71	6.954,71	6.954,71	6.954,71	6.954,71	6.988,19



Prefeitura Municipal de Salgado de São Félix

Secretaria de Finanças
Departamento de Contabilidade
Cronograma Mensal de Desembolso-CMD

Exercício: 2021

Classificação Institucional Funcional-Programática	Despesa Fixada	Janeiro	Fevereiro	Março	Abril	Maiο	Junho	Julho	Agosto	Setembro	Outubro	Novembro	Dezembro
001 Prefeitura Municipal de Salgado de São Félix	1.414.538	117.831	117.831	117.831	117.831	117.831	117.831	117.831	117.831	117.831	117.831	117.831	118.398
02.080 Secretaria de Infraestrutura	1.119.359,00	93.242,54	93.242,54	93.242,54	93.242,54	93.242,54	93.242,54	93.242,54	93.242,54	93.242,54	93.242,54	93.242,54	93.691,06
17 Saneamento	83.490,00	6.954,71	6.954,71	6.954,71	6.954,71	6.954,71	6.954,71	6.954,71	6.954,71	6.954,71	6.954,71	6.954,71	6.988,19
512 Saneamento Básico Urbano	83.490,00	6.954,71	6.954,71	6.954,71	6.954,71	6.954,71	6.954,71	6.954,71	6.954,71	6.954,71	6.954,71	6.954,71	6.988,19
1016 Programa de Saneamento Básico	83.490,00	6.954,71	6.954,71	6.954,71	6.954,71	6.954,71	6.954,71	6.954,71	6.954,71	6.954,71	6.954,71	6.954,71	6.988,19
1046 Imple.Ampl.da Rede de Esgot.Sanitários	83.490,00	6.954,71	6.954,71	6.954,71	6.954,71	6.954,71	6.954,71	6.954,71	6.954,71	6.954,71	6.954,71	6.954,71	6.988,19
4490.51 Obras e Instalações	83.490,00	6.954,71	6.954,71	6.954,71	6.954,71	6.954,71	6.954,71	6.954,71	6.954,71	6.954,71	6.954,71	6.954,71	6.988,19
99 SEM APLICAÇÃO	83.490,00	6.954,71	6.954,71	6.954,71	6.954,71	6.954,71	6.954,71	6.954,71	6.954,71	6.954,71	6.954,71	6.954,71	6.988,19
1001 Recursos Ordinários	83.490,00	6.954,71	6.954,71	6.954,71	6.954,71	6.954,71	6.954,71	6.954,71	6.954,71	6.954,71	6.954,71	6.954,71	6.988,19
0 0-Recursos Ordinários	83.490,00	6.954,71	6.954,71	6.954,71	6.954,71	6.954,71	6.954,71	6.954,71	6.954,71	6.954,71	6.954,71	6.954,71	6.988,19
4 Investimentos	83.490,00	6.954,71	6.954,71	6.954,71	6.954,71	6.954,71	6.954,71	6.954,71	6.954,71	6.954,71	6.954,71	6.954,71	6.988,19
334 17 512 1016 1046 4490.51 99 1001 Energia	66.792,00	5.563,77	5.563,77	5.563,77	5.563,77	5.563,77	5.563,77	5.563,77	5.563,77	5.563,77	5.563,77	5.563,77	5.590,53
752 Energia Elétrica	66.792,00	5.563,77	5.563,77	5.563,77	5.563,77	5.563,77	5.563,77	5.563,77	5.563,77	5.563,77	5.563,77	5.563,77	5.590,53
1023 Prog.de Apoio Operac.da Sec.de Obras e Serv.Urbanos	66.792,00	5.563,77	5.563,77	5.563,77	5.563,77	5.563,77	5.563,77	5.563,77	5.563,77	5.563,77	5.563,77	5.563,77	5.590,53
1048 Imple.Manut.de Rede de Ilumin. Pública	66.792,00	5.563,77	5.563,77	5.563,77	5.563,77	5.563,77	5.563,77	5.563,77	5.563,77	5.563,77	5.563,77	5.563,77	5.590,53



Prefeitura Municipal de Salgado de São Félix

Secretaria de Finanças
Departamento de Contabilidade
Cronograma Mensal de Desembolso-CMD

Exercício: 2021

Classificação Institucional Funcional-Programática	Despesa Fixada	Janeiro	Fevereiro	Março	Abril	Maior	Junho	Julho	Agosto	Setembro	Outubro	Novembro	Dezembro
001 Prefeitura Municipal de Salgado de São Félix	1.414.538	117.831	117.831	117.831	117.831	117.831	117.831	117.831	117.831	117.831	117.831	117.831	118.398
02.080 Secretaria de Infraestrutura	1.119.359,00	93.242,54	93.242,54	93.242,54	93.242,54	93.242,54	93.242,54	93.242,54	93.242,54	93.242,54	93.242,54	93.242,54	93.691,06
25 Energia	66.792,00	5.563,77	5.563,77	5.563,77	5.563,77	5.563,77	5.563,77	5.563,77	5.563,77	5.563,77	5.563,77	5.563,77	5.590,53
752 Energia Elétrica	66.792,00	5.563,77	5.563,77	5.563,77	5.563,77	5.563,77	5.563,77	5.563,77	5.563,77	5.563,77	5.563,77	5.563,77	5.590,53
1023 Prog.de Apoio Operac.da Sec.de Obras e Serv.Urbanos	66.792,00	5.563,77	5.563,77	5.563,77	5.563,77	5.563,77	5.563,77	5.563,77	5.563,77	5.563,77	5.563,77	5.563,77	5.590,53
1048 Impl.e Manut.de Rede de Ilumin. Pública	66.792,00	5.563,77	5.563,77	5.563,77	5.563,77	5.563,77	5.563,77	5.563,77	5.563,77	5.563,77	5.563,77	5.563,77	5.590,53
4490.51 Obras e Instalações	66.792,00	5.563,77	5.563,77	5.563,77	5.563,77	5.563,77	5.563,77	5.563,77	5.563,77	5.563,77	5.563,77	5.563,77	5.590,53
99 SEM APLICAÇÃO	66.792,00	5.563,77	5.563,77	5.563,77	5.563,77	5.563,77	5.563,77	5.563,77	5.563,77	5.563,77	5.563,77	5.563,77	5.590,53
1001 Recursos Ordinários	66.792,00	5.563,77	5.563,77	5.563,77	5.563,77	5.563,77	5.563,77	5.563,77	5.563,77	5.563,77	5.563,77	5.563,77	5.590,53
0 0-Recursos Ordinários	66.792,00	5.563,77	5.563,77	5.563,77	5.563,77	5.563,77	5.563,77	5.563,77	5.563,77	5.563,77	5.563,77	5.563,77	5.590,53
4 Investimentos	66.792,00	5.563,77	5.563,77	5.563,77	5.563,77	5.563,77	5.563,77	5.563,77	5.563,77	5.563,77	5.563,77	5.563,77	5.590,53
338 25 752 1023 1048 4490.51 99 1001	66.792,00	5.564,00	5.564,00	5.564,00	5.564,00	5.564,00	5.564,00	5.564,00	5.564,00	5.564,00	5.564,00	5.564,00	5.591,00
02.110 Secretaria de Cultura e Esporte	6.679,00	556,36	556,36	556,36	556,36	556,36	556,36	556,36	556,36	556,36	556,36	556,36	559,04
13 Cultura	6.679,00	556,36	556,36	556,36	556,36	556,36	556,36	556,36	556,36	556,36	556,36	556,36	559,04
392 Difusão Cultural	6.679,00	556,36	556,36	556,36	556,36	556,36	556,36	556,36	556,36	556,36	556,36	556,36	559,04
1010 Programa de Informação e Leitura	6.679,00	556,36	556,36	556,36	556,36	556,36	556,36	556,36	556,36	556,36	556,36	556,36	559,04



Prefeitura Municipal de Salgado de São Félix

Secretaria de Finanças
Departamento de Contabilidade
Cronograma Mensal de Desembolso-CMD

Exercício: 2021

Classificação Institucional Funcional-Programática	Despesa Fixada	Janeiro	Fevereiro	Março	Abril	Mai	Junho	Julho	Agosto	Setembro	Outubro	Novembro	Dezembro
001 Prefeitura Municipal de Salgado de S	1.414.538	117.831	117.831	117.831	117.831	117.831	117.831	117.831	117.831	117.831	117.831	117.831	118.398
02.110 Secretaria de Cultura e Esporte	6.679,00	556,36	556,36	556,36	556,36	556,36	556,36	556,36	556,36	556,36	556,36	556,36	559,04
13 Cultura	6.679,00	556,36	556,36	556,36	556,36	556,36	556,36	556,36	556,36	556,36	556,36	556,36	559,04
392 Difusão Cultural	6.679,00	556,36	556,36	556,36	556,36	556,36	556,36	556,36	556,36	556,36	556,36	556,36	559,04
1010 Programa de Informação e Leitura	6.679,00	556,36	556,36	556,36	556,36	556,36	556,36	556,36	556,36	556,36	556,36	556,36	559,04
1051 Aquis.de Móveis, Equipamentos e Acervo p Biblioteca Municipal	6.679,00	556,36	556,36	556,36	556,36	556,36	556,36	556,36	556,36	556,36	556,36	556,36	559,04
4490.52 Equipamentos e Material Permanente	6.679,00	556,36	556,36	556,36	556,36	556,36	556,36	556,36	556,36	556,36	556,36	556,36	559,04
99 SEM APLICAÇÃO	6.679,00	556,36	556,36	556,36	556,36	556,36	556,36	556,36	556,36	556,36	556,36	556,36	559,04
1001 Recursos Ordinários	6.679,00	556,36	556,36	556,36	556,36	556,36	556,36	556,36	556,36	556,36	556,36	556,36	559,04
0 0-Recursos Ordinários	6.679,00	556,36	556,36	556,36	556,36	556,36	556,36	556,36	556,36	556,36	556,36	556,36	559,04
4 Investimentos	6.679,00	556,36	556,36	556,36	556,36	556,36	556,36	556,36	556,36	556,36	556,36	556,36	559,04
380 13 392 1010 1051 4490.52 99 1001	6.679,00	556,36	556,36	556,36	556,36	556,36	556,36	556,36	556,36	556,36	556,36	556,36	559,04
02.090 Sec.de Ind,Comércio,Turismo e Meio Ambiente	21.000,00	1.749,30	1.749,30	1.749,30	1.749,30	1.749,30	1.749,30	1.749,30	1.749,30	1.749,30	1.749,30	1.749,30	1.757,70
18 Gestão Ambiental	21.000,00	1.749,30	1.749,30	1.749,30	1.749,30	1.749,30	1.749,30	1.749,30	1.749,30	1.749,30	1.749,30	1.749,30	1.757,70
541 Preservação e Conservação Ambiental	21.000,00	1.749,30	1.749,30	1.749,30	1.749,30	1.749,30	1.749,30	1.749,30	1.749,30	1.749,30	1.749,30	1.749,30	1.757,70
1029 Programa de Educação e Proteção Ambiental	21.000,00	1.749,30	1.749,30	1.749,30	1.749,30	1.749,30	1.749,30	1.749,30	1.749,30	1.749,30	1.749,30	1.749,30	1.757,70



Prefeitura Municipal de Salgado de São Félix

Secretaria de Finanças

Departamento de Contabilidade

Cronograma Mensal de Desembolso-CMD

Exercício: 2021

Classificação Institucional Funcional-Programática	Despesa Fixada	Janeiro	Fevereiro	Março	Abril	Maior	Junho	Julho	Agosto	Setembro	Outubro	Novembro	Dezembro
001 Prefeitura Municipal de Salgado de S	1.414.538	117.831	117.831	117.831	117.831	117.831	117.831	117.831	117.831	117.831	117.831	117.831	118.398
02.090 Sec.de Ind,Comércio,Turismo e Meio Ambiente	21.000,00	1.749,30	1.749,30	1.749,30	1.749,30	1.749,30	1.749,30	1.749,30	1.749,30	1.749,30	1.749,30	1.749,30	1.757,70
18 Gestão Ambiental	21.000,00	1.749,30	1.749,30	1.749,30	1.749,30	1.749,30	1.749,30	1.749,30	1.749,30	1.749,30	1.749,30	1.749,30	1.757,70
541 Preservação e Conservação Ambiental	21.000,00	1.749,30	1.749,30	1.749,30	1.749,30	1.749,30	1.749,30	1.749,30	1.749,30	1.749,30	1.749,30	1.749,30	1.757,70
1029 Programa de Educação e Proteção Ambiental	21.000,00	1.749,30	1.749,30	1.749,30	1.749,30	1.749,30	1.749,30	1.749,30	1.749,30	1.749,30	1.749,30	1.749,30	1.757,70
1053 Implantação/implementação de Sistema de Coleta Seletiva e tratamento de Resíduos Sólidos	21.000,00	1.749,30	1.749,30	1.749,30	1.749,30	1.749,30	1.749,30	1.749,30	1.749,30	1.749,30	1.749,30	1.749,30	1.757,70
4490.51 Obras e Instalações	10.000,00	833,00	833,00	833,00	833,00	833,00	833,00	833,00	833,00	833,00	833,00	833,00	837,00
99 SEM APLICAÇÃO	10.000,00	833,00	833,00	833,00	833,00	833,00	833,00	833,00	833,00	833,00	833,00	833,00	837,00
1001 Recursos Ordinários	10.000,00	833,00	833,00	833,00	833,00	833,00	833,00	833,00	833,00	833,00	833,00	833,00	837,00
0 0-Recursos Ordinários	10.000,00	833,00	833,00	833,00	833,00	833,00	833,00	833,00	833,00	833,00	833,00	833,00	837,00
4 Investimentos	10.000,00	833,00	833,00	833,00	833,00	833,00	833,00	833,00	833,00	833,00	833,00	833,00	837,00
401 18 541 1029 1053 4490.51 99 1001	10.000,00	833,00	833,00	833,00	833,00	833,00	833,00	833,00	833,00	833,00	833,00	833,00	837,00
4490.52 Equipamentos e Material Permanente	11.000,00	916,30	916,30	916,30	916,30	916,30	916,30	916,30	916,30	916,30	916,30	916,30	920,70
99 SEM APLICAÇÃO	11.000,00	916,30	916,30	916,30	916,30	916,30	916,30	916,30	916,30	916,30	916,30	916,30	920,70
1001 Recursos Ordinários	11.000,00	916,30	916,30	916,30	916,30	916,30	916,30	916,30	916,30	916,30	916,30	916,30	920,70
0 0-Recursos Ordinários	11.000,00	916,30	916,30	916,30	916,30	916,30	916,30	916,30	916,30	916,30	916,30	916,30	920,70



Prefeitura Municipal de Salgado de São Félix

Secretaria de Finanças

Departamento de Contabilidade

Cronograma Mensal de Desembolso-CMD

Exercício: 2021

Classificação Institucional Funcional-Programática	Despesa Fixada	Janeiro	Fevereiro	Março	Abril	Maior	Junho	Julho	Agosto	Setembro	Outubro	Novembro	Dezembro
001 Prefeitura Municipal de Salgado de S	1.414.538	117.831	117.831	117.831	117.831	117.831	117.831	117.831	117.831	117.831	117.831	117.831	118.398
02.090 Sec.de Ind,Comércio,Turismo e Meio Ambiente	21.000,00	1.749,30	1.749,30	1.749,30	1.749,30	1.749,30	1.749,30	1.749,30	1.749,30	1.749,30	1.749,30	1.749,30	1.757,70
18 Gestão Ambiental	21.000,00	1.749,30	1.749,30	1.749,30	1.749,30	1.749,30	1.749,30	1.749,30	1.749,30	1.749,30	1.749,30	1.749,30	1.757,70
541 Preservação e Conservação Ambiental	21.000,00	1.749,30	1.749,30	1.749,30	1.749,30	1.749,30	1.749,30	1.749,30	1.749,30	1.749,30	1.749,30	1.749,30	1.757,70
1029 Programa de Educação e Proteção Ambiental	21.000,00	1.749,30	1.749,30	1.749,30	1.749,30	1.749,30	1.749,30	1.749,30	1.749,30	1.749,30	1.749,30	1.749,30	1.757,70
1053 Implantação/implementação de Sistema de Coleta Seletiva e tratamento de Resíduos Sólidos	21.000,00	1.749,30	1.749,30	1.749,30	1.749,30	1.749,30	1.749,30	1.749,30	1.749,30	1.749,30	1.749,30	1.749,30	1.757,70
4490.52 Equipamentos e Material Permanente	11.000,00	916,30	916,30	916,30	916,30	916,30	916,30	916,30	916,30	916,30	916,30	916,30	920,70
99 SEM APLICAÇÃO	11.000,00	916,30	916,30	916,30	916,30	916,30	916,30	916,30	916,30	916,30	916,30	916,30	920,70
1001 Recursos Ordinários	11.000,00	916,30	916,30	916,30	916,30	916,30	916,30	916,30	916,30	916,30	916,30	916,30	920,70
0 0-Recursos Ordinários	11.000,00	916,30	916,30	916,30	916,30	916,30	916,30	916,30	916,30	916,30	916,30	916,30	920,70
4 Investimentos	11.000,00	916,30	916,30	916,30	916,30	916,30	916,30	916,30	916,30	916,30	916,30	916,30	920,70
402 18 541 1029 1053 4490.52 99 1001	11.000,00	916,30	916,30	916,30	916,30	916,30	916,30	916,30	916,30	916,30	916,30	916,30	920,70
02.080 Secretaria de Infraestrutura	75.000,00	6.247,50	6.247,50	6.247,50	6.247,50	6.247,50	6.247,50	6.247,50	6.247,50	6.247,50	6.247,50	6.247,50	6.277,50
25 Energia	75.000,00	6.247,50	6.247,50	6.247,50	6.247,50	6.247,50	6.247,50	6.247,50	6.247,50	6.247,50	6.247,50	6.247,50	6.277,50
752 Energia Elétrica	75.000,00	6.247,50	6.247,50	6.247,50	6.247,50	6.247,50	6.247,50	6.247,50	6.247,50	6.247,50	6.247,50	6.247,50	6.277,50
1024 Programa de Melhoria dos Equipamentos Públicos	75.000,00	6.247,50	6.247,50	6.247,50	6.247,50	6.247,50	6.247,50	6.247,50	6.247,50	6.247,50	6.247,50	6.247,50	6.277,50



Prefeitura Municipal de Salgado de São Félix

Secretaria de Finanças
Departamento de Contabilidade
Cronograma Mensal de Desembolso-CMD

Exercício: 2021

Classificação Institucional Funcional-Programática	Despesa Fixada	Janeiro	Fevereiro	Março	Abril	Maior	Junho	Julho	Agosto	Setembro	Outubro	Novembro	Dezembro
001 Prefeitura Municipal de Salgado de S	1.414.538	117.831	117.831	117.831	117.831	117.831	117.831	117.831	117.831	117.831	117.831	117.831	118.398
02.080 Secretaria de Infraestrutura	75.000,00	6.247,50	6.247,50	6.247,50	6.247,50	6.247,50	6.247,50	6.247,50	6.247,50	6.247,50	6.247,50	6.247,50	6.277,50
25 Energia	75.000,00	6.247,50	6.247,50	6.247,50	6.247,50	6.247,50	6.247,50	6.247,50	6.247,50	6.247,50	6.247,50	6.247,50	6.277,50
752 Energia Elétrica	75.000,00	6.247,50	6.247,50	6.247,50	6.247,50	6.247,50	6.247,50	6.247,50	6.247,50	6.247,50	6.247,50	6.247,50	6.277,50
1024 Programa de Melhoria dos Equipamentos Públicos	75.000,00	6.247,50	6.247,50	6.247,50	6.247,50	6.247,50	6.247,50	6.247,50	6.247,50	6.247,50	6.247,50	6.247,50	6.277,50
1054 Implantação/Implementação de Sistema de Energia Solar em Equipamentos Públicos	75.000,00	6.247,50	6.247,50	6.247,50	6.247,50	6.247,50	6.247,50	6.247,50	6.247,50	6.247,50	6.247,50	6.247,50	6.277,50
4490.51 Obras e Instalações	47.500,00	3.956,75	3.956,75	3.956,75	3.956,75	3.956,75	3.956,75	3.956,75	3.956,75	3.956,75	3.956,75	3.956,75	3.975,75
99 SEM APLICAÇÃO	47.500,00	3.956,75	3.956,75	3.956,75	3.956,75	3.956,75	3.956,75	3.956,75	3.956,75	3.956,75	3.956,75	3.956,75	3.975,75
1001 Recursos Ordinários	20.000,00	1.666,00	1.666,00	1.666,00	1.666,00	1.666,00	1.666,00	1.666,00	1.666,00	1.666,00	1.666,00	1.666,00	1.674,00
0 0-Recursos Ordinários	20.000,00	1.666,00	1.666,00	1.666,00	1.666,00	1.666,00	1.666,00	1.666,00	1.666,00	1.666,00	1.666,00	1.666,00	1.674,00
4 Investimentos	20.000,00	1.666,00	1.666,00	1.666,00	1.666,00	1.666,00	1.666,00	1.666,00	1.666,00	1.666,00	1.666,00	1.666,00	1.674,00
523 25 752 1024 1054 4490.51 99 1001	20.000	1.666	1.666	1.666	1.666	1.666	1.666	1.666	1.666	1.666	1.666	1.666	1.674
1510 Outras Transferências de Convênios ou Contratos de Repasse da União	27.500,00	2.290,75	2.290,75	2.290,75	2.290,75	2.290,75	2.290,75	2.290,75	2.290,75	2.290,75	2.290,75	2.290,75	2.301,75
61 61-Outras Transferências de Convênios ou Contratos de Repasse da União	27.500,00	2.290,75	2.290,75	2.290,75	2.290,75	2.290,75	2.290,75	2.290,75	2.290,75	2.290,75	2.290,75	2.290,75	2.301,75
4 Investimentos	27.500,00	2.290,75	2.290,75	2.290,75	2.290,75	2.290,75	2.290,75	2.290,75	2.290,75	2.290,75	2.290,75	2.290,75	2.301,75
404 25 752 1024 1054 4490.51 99 1510	27.500	2.291	2.291	2.291	2.291	2.291	2.291	2.291	2.291	2.291	2.291	2.291	2.302
4490.52 Equipamentos e Material Permanente	27.500,00	2.290,75	2.290,75	2.290,75	2.290,75	2.290,75	2.290,75	2.290,75	2.290,75	2.290,75	2.290,75	2.290,75	2.301,75



Prefeitura Municipal de Salgado de São Félix

Secretaria de Finanças
Departamento de Contabilidade
Cronograma Mensal de Desembolso-CMD

Exercício: 2021

Classificação Institucional Funcional-Programática	Despesa Fixada	Janeiro	Fevereiro	Março	Abril	Maior	Junho	Julho	Agosto	Setembro	Outubro	Novembro	Dezembro
001 Prefeitura Municipal de Salgado de São Félix	1.414.538	117.831	117.831	117.831	117.831	117.831	117.831	117.831	117.831	117.831	117.831	117.831	118.398
02.080 Secretaria de Infraestrutura	75.000,00	6.247,50	6.247,50	6.247,50	6.247,50	6.247,50	6.247,50	6.247,50	6.247,50	6.247,50	6.247,50	6.247,50	6.277,50
25 Energia	75.000,00	6.247,50	6.247,50	6.247,50	6.247,50	6.247,50	6.247,50	6.247,50	6.247,50	6.247,50	6.247,50	6.247,50	6.277,50
752 Energia Elétrica	75.000,00	6.247,50	6.247,50	6.247,50	6.247,50	6.247,50	6.247,50	6.247,50	6.247,50	6.247,50	6.247,50	6.247,50	6.277,50
1024 Programa de Melhoria dos Equipamentos Públicos	75.000,00	6.247,50	6.247,50	6.247,50	6.247,50	6.247,50	6.247,50	6.247,50	6.247,50	6.247,50	6.247,50	6.247,50	6.277,50
1054 Implantação/Implementação de Sistema de Energia Solar em Equipamentos Públicos	75.000,00	6.247,50	6.247,50	6.247,50	6.247,50	6.247,50	6.247,50	6.247,50	6.247,50	6.247,50	6.247,50	6.247,50	6.277,50
4490.52 Equipamentos e Material Permanente	27.500,00	2.290,75	2.290,75	2.290,75	2.290,75	2.290,75	2.290,75	2.290,75	2.290,75	2.290,75	2.290,75	2.290,75	2.301,75
99 SEM APLICAÇÃO	27.500,00	2.290,75	2.290,75	2.290,75	2.290,75	2.290,75	2.290,75	2.290,75	2.290,75	2.290,75	2.290,75	2.290,75	2.301,75
1510 Outras Transferências de Convênios ou Contratos de Repasse da União	27.500,00	2.290,75	2.290,75	2.290,75	2.290,75	2.290,75	2.290,75	2.290,75	2.290,75	2.290,75	2.290,75	2.290,75	2.301,75
61 61-Outras Transferências de Convênios ou Contratos de Repasse da União	27.500,00	2.290,75	2.290,75	2.290,75	2.290,75	2.290,75	2.290,75	2.290,75	2.290,75	2.290,75	2.290,75	2.290,75	2.301,75
4 Investimentos	27.500,00	2.290,75	2.290,75	2.290,75	2.290,75	2.290,75	2.290,75	2.290,75	2.290,75	2.290,75	2.290,75	2.290,75	2.301,75
405 25 752 1024 1054 4490.52 99 1510	27.500,00	2.290,75	2.290,75	2.290,75	2.290,75	2.290,75	2.290,75	2.290,75	2.290,75	2.290,75	2.290,75	2.290,75	2.301,75
02.050 Secretaria de Educação	192.500,00	16.035,25	16.035,25	16.035,25	16.035,25	16.035,25	16.035,25	16.035,25	16.035,25	16.035,25	16.035,25	16.035,25	16.112,25
12 Educação	192.500,00	16.035,25	16.035,25	16.035,25	16.035,25	16.035,25	16.035,25	16.035,25	16.035,25	16.035,25	16.035,25	16.035,25	16.112,25
361 Ensino Fundamental	192.500,00	16.035,25	16.035,25	16.035,25	16.035,25	16.035,25	16.035,25	16.035,25	16.035,25	16.035,25	16.035,25	16.035,25	16.112,25
1005 Programa de Atenção ao Transporte Escolar	192.500,00	16.035,25	16.035,25	16.035,25	16.035,25	16.035,25	16.035,25	16.035,25	16.035,25	16.035,25	16.035,25	16.035,25	16.112,25



Prefeitura Municipal de Salgado de São Félix

Secretaria de Finanças

Departamento de Contabilidade

Cronograma Mensal de Desembolso-CMD

Exercício: 2021

Classificação Institucional Funcional-Programática	Despesa Fixada	Janeiro	Fevereiro	Março	Abril	Maior	Junho	Julho	Agosto	Setembro	Outubro	Novembro	Dezembro
001 Prefeitura Municipal de Salgado de São Félix	1.414.538	117.831	117.831	117.831	117.831	117.831	117.831	117.831	117.831	117.831	117.831	117.831	118.398
02.050 Secretaria de Educação	192.500,00	16.035,25	16.035,25	16.035,25	16.035,25	16.035,25	16.035,25	16.035,25	16.035,25	16.035,25	16.035,25	16.035,25	16.112,25
12 Educação	192.500,00	16.035,25	16.035,25	16.035,25	16.035,25	16.035,25	16.035,25	16.035,25	16.035,25	16.035,25	16.035,25	16.035,25	16.112,25
361 Ensino Fundamental	192.500,00	16.035,25	16.035,25	16.035,25	16.035,25	16.035,25	16.035,25	16.035,25	16.035,25	16.035,25	16.035,25	16.035,25	16.112,25
1005 Programa de Atenção ao Transporte Escolar	192.500,00	16.035,25	16.035,25	16.035,25	16.035,25	16.035,25	16.035,25	16.035,25	16.035,25	16.035,25	16.035,25	16.035,25	16.112,25
1056 Aquisição de Veículos e Transporte para a Educação	192.500,00	16.035,25	16.035,25	16.035,25	16.035,25	16.035,25	16.035,25	16.035,25	16.035,25	16.035,25	16.035,25	16.035,25	16.112,25
4490.52 Equipamentos e Material Permanente	192.500,00	16.035,25	16.035,25	16.035,25	16.035,25	16.035,25	16.035,25	16.035,25	16.035,25	16.035,25	16.035,25	16.035,25	16.112,25
99 SEM APLICAÇÃO	192.500,00	16.035,25	16.035,25	16.035,25	16.035,25	16.035,25	16.035,25	16.035,25	16.035,25	16.035,25	16.035,25	16.035,25	16.112,25
1125 Transferências de Convênios - Educação	192.500,00	16.035,25	16.035,25	16.035,25	16.035,25	16.035,25	16.035,25	16.035,25	16.035,25	16.035,25	16.035,25	16.035,25	16.112,25
46 46-Transferências de Convênios ou de Contratos de Repasse vinculados à Educação	192.500,00	16.035,25	16.035,25	16.035,25	16.035,25	16.035,25	16.035,25	16.035,25	16.035,25	16.035,25	16.035,25	16.035,25	16.112,25
4 Investimentos	192.500,00	16.035,25	16.035,25	16.035,25	16.035,25	16.035,25	16.035,25	16.035,25	16.035,25	16.035,25	16.035,25	16.035,25	16.112,25
463 12 361 1005 1056 4490.52 99 1125	192.500,00	16.035,25	16.035,25	16.035,25	16.035,25	16.035,25	16.035,25	16.035,25	16.035,25	16.035,25	16.035,25	16.035,25	16.112,25



Prefeitura Municipal de Salgado de São Félix

Secretaria de Finanças

Departamento de Contabilidade

Cronograma Mensal de Desembolso-CMD

Exercício: 2021

Classificação Institucional Funcional-Programática	Despesa Fixada	Janeiro	Fevereiro	Março	Abril	Maior	Junho	Julho	Agosto	Setembro	Outubro	Novembro	Dezembro
003 Fundo Municipal de Assistência Social	123.500	10.288	10.288	10.288	10.288	10.288	10.288	10.288	10.288	10.288	10.288	10.288	10.337
02.070 Fundo Municipal de Assistência Social	123.500,00	10.287,55	10.287,55	10.287,55	10.287,55	10.287,55	10.287,55	10.287,55	10.287,55	10.287,55	10.287,55	10.287,55	10.336,95
08 Assistência Social	123.500,00	10.287,55	10.287,55	10.287,55	10.287,55	10.287,55	10.287,55	10.287,55	10.287,55	10.287,55	10.287,55	10.287,55	10.336,95
244 Assistência Comunitária	123.500,00	10.287,55	10.287,55	10.287,55	10.287,55	10.287,55	10.287,55	10.287,55	10.287,55	10.287,55	10.287,55	10.287,55	10.336,95
1022 Prog.de Apoio Oper.da Sec.do Trab.e Assist. Social	123.500,00	10.287,55	10.287,55	10.287,55	10.287,55	10.287,55	10.287,55	10.287,55	10.287,55	10.287,55	10.287,55	10.287,55	10.336,95
1057 Const/Reforma/Ampliação do CRAS	123.500,00	10.287,55	10.287,55	10.287,55	10.287,55	10.287,55	10.287,55	10.287,55	10.287,55	10.287,55	10.287,55	10.287,55	10.336,95
4490.51 Obras e Instalações	123.500,00	10.287,55	10.287,55	10.287,55	10.287,55	10.287,55	10.287,55	10.287,55	10.287,55	10.287,55	10.287,55	10.287,55	10.336,95
99 SEM APLICAÇÃO	123.500,00	10.287,55	10.287,55	10.287,55	10.287,55	10.287,55	10.287,55	10.287,55	10.287,55	10.287,55	10.287,55	10.287,55	10.336,95
1510 Outras Transferências de Convênios ou Contratos de Repasse da União	123.500,00	10.287,55	10.287,55	10.287,55	10.287,55	10.287,55	10.287,55	10.287,55	10.287,55	10.287,55	10.287,55	10.287,55	10.336,95
61 61-Outras Transferências de Convênios ou Contratos de Repasse da União	123.500,00	10.287,55	10.287,55	10.287,55	10.287,55	10.287,55	10.287,55	10.287,55	10.287,55	10.287,55	10.287,55	10.287,55	10.336,95
4 Investimentos	123.500,00	10.287,55	10.287,55	10.287,55	10.287,55	10.287,55	10.287,55	10.287,55	10.287,55	10.287,55	10.287,55	10.287,55	10.336,95
477 08 244 1022 1057 4490.51 99 1510	123.500	10.288	10.288	10.288	10.288	10.288	10.288	10.288	10.288	10.288	10.288	10.288	10.337



Prefeitura Municipal de Salgado de São Félix

Secretaria de Finanças

Departamento de Contabilidade

Cronograma Mensal de Desembolso-CMD

Exercício: 2021

Classificação Institucional Funcional-Programática	Despesa Fixada	Janeiro	Fevereiro	Março	Abril	Maior	Junho	Julho	Agosto	Setembro	Outubro	Novembro	Dezembro
002 Câmara Municipal de Salgado São Fé	1.243.708	103.601	103.601	103.601	103.601	103.601	103.601	103.601	103.601	103.601	103.601	103.601	104.098
01.010 Câmara Municipal de Salgado de São Félix	1.243.708,00	103.600,87	103.600,87	103.600,87	103.600,87	103.600,87	103.600,87	103.600,87	103.600,87	103.600,87	103.600,87	103.600,87	104.098,43
01 Legislativa	1.243.708,00	103.600,87	103.600,87	103.600,87	103.600,87	103.600,87	103.600,87	103.600,87	103.600,87	103.600,87	103.600,87	103.600,87	104.098,43
031 Ação Legislativa	1.243.708,00	103.600,87	103.600,87	103.600,87	103.600,87	103.600,87	103.600,87	103.600,87	103.600,87	103.600,87	103.600,87	103.600,87	104.098,43
2012 Prog.de Manut.e Moder.das Ativi.da Camara Municipal	1.243.708,00	103.600,87	103.600,87	103.600,87	103.600,87	103.600,87	103.600,87	103.600,87	103.600,87	103.600,87	103.600,87	103.600,87	104.098,43
2001 Manut.dos Serv.Legis.Le Administrativos	1.243.708,00	103.600,87	103.600,87	103.600,87	103.600,87	103.600,87	103.600,87	103.600,87	103.600,87	103.600,87	103.600,87	103.600,87	104.098,43
3190.11 Vencimentos e Vant. Fixas Pessoal Civil	753.894,00	62.799,37	62.799,37	62.799,37	62.799,37	62.799,37	62.799,37	62.799,37	62.799,37	62.799,37	62.799,37	62.799,37	63.100,93
99 SEM APLICAÇÃO	753.894,00	62.799,37	62.799,37	62.799,37	62.799,37	62.799,37	62.799,37	62.799,37	62.799,37	62.799,37	62.799,37	62.799,37	63.100,93
1001 Recursos Ordinários	753.894,00	62.799,37	62.799,37	62.799,37	62.799,37	62.799,37	62.799,37	62.799,37	62.799,37	62.799,37	62.799,37	62.799,37	63.100,93
0 0-Recursos Ordinários	753.894,00	62.799,37	62.799,37	62.799,37	62.799,37	62.799,37	62.799,37	62.799,37	62.799,37	62.799,37	62.799,37	62.799,37	63.100,93
1 Pessoal e Encargos Sociais	753.894,00	62.799,37	62.799,37	62.799,37	62.799,37	62.799,37	62.799,37	62.799,37	62.799,37	62.799,37	62.799,37	62.799,37	63.100,93
003 01 031 2012 2001 3190.11 99 1001 753.894	62.799	62.799	62.799	62.799	62.799	62.799	62.799	62.799	62.799	62.799	62.799	62.799	63.101
3190.13 Obrigações Patronais	197.000,00	16.410,10	16.410,10	16.410,10	16.410,10	16.410,10	16.410,10	16.410,10	16.410,10	16.410,10	16.410,10	16.410,10	16.488,90
99 SEM APLICAÇÃO	197.000,00	16.410,10	16.410,10	16.410,10	16.410,10	16.410,10	16.410,10	16.410,10	16.410,10	16.410,10	16.410,10	16.410,10	16.488,90
1001 Recursos Ordinários	197.000,00	16.410,10	16.410,10	16.410,10	16.410,10	16.410,10	16.410,10	16.410,10	16.410,10	16.410,10	16.410,10	16.410,10	16.488,90
0 0-Recursos Ordinários	197.000,00	16.410,10	16.410,10	16.410,10	16.410,10	16.410,10	16.410,10	16.410,10	16.410,10	16.410,10	16.410,10	16.410,10	16.488,90



Prefeitura Municipal de Salgado de São Félix

Secretaria de Finanças
Departamento de Contabilidade
Cronograma Mensal de Desembolso-CMD

Exercício: 2021

Classificação Institucional Funcional-Programática	Despesa Fixada	Janeiro	Fevereiro	Março	Abril	Maiο	Junho	Julho	Agosto	Setembro	Outubro	Novembro	Dezembro
002 Câmara Municipal de Salgado São Fé	1.243.708	103.601	103.601	103.601	103.601	103.601	103.601	103.601	103.601	103.601	103.601	103.601	104.098
01.010 Câmara Municipal de Salgado de São Félix	1.243.708,00	103.600,87	103.600,87	103.600,87	103.600,87	103.600,87	103.600,87	103.600,87	103.600,87	103.600,87	103.600,87	103.600,87	104.098,43
01 Legislativa	1.243.708,00	103.600,87	103.600,87	103.600,87	103.600,87	103.600,87	103.600,87	103.600,87	103.600,87	103.600,87	103.600,87	103.600,87	104.098,43
031 Ação Legislativa	1.243.708,00	103.600,87	103.600,87	103.600,87	103.600,87	103.600,87	103.600,87	103.600,87	103.600,87	103.600,87	103.600,87	103.600,87	104.098,43
2012 Prog.de Manut.e Moder.das Ativi.da Camara Municipal	1.243.708,00	103.600,87	103.600,87	103.600,87	103.600,87	103.600,87	103.600,87	103.600,87	103.600,87	103.600,87	103.600,87	103.600,87	104.098,43
2001 Manut.dos Serv.LegisLe Administrativos	1.243.708,00	103.600,87	103.600,87	103.600,87	103.600,87	103.600,87	103.600,87	103.600,87	103.600,87	103.600,87	103.600,87	103.600,87	104.098,43
3190.13 Obrigações Patronais	197.000,00	16.410,10	16.410,10	16.410,10	16.410,10	16.410,10	16.410,10	16.410,10	16.410,10	16.410,10	16.410,10	16.410,10	16.488,90
99 SEM APLICAÇÃO	197.000,00	16.410,10	16.410,10	16.410,10	16.410,10	16.410,10	16.410,10	16.410,10	16.410,10	16.410,10	16.410,10	16.410,10	16.488,90
1001 Recursos Ordinários	197.000,00	16.410,10	16.410,10	16.410,10	16.410,10	16.410,10	16.410,10	16.410,10	16.410,10	16.410,10	16.410,10	16.410,10	16.488,90
0 0-Recursos Ordinários	197.000,00	16.410,10	16.410,10	16.410,10	16.410,10	16.410,10	16.410,10	16.410,10	16.410,10	16.410,10	16.410,10	16.410,10	16.488,90
1 Pessoal e Encargos Sociais	197.000,00	16.410,10	16.410,10	16.410,10	16.410,10	16.410,10	16.410,10	16.410,10	16.410,10	16.410,10	16.410,10	16.410,10	16.488,90
004 01 031 2012 2001 3190.13 99 1001	197.000	16.410	16.410	16.410	16.410	16.410	16.410	16.410	16.410	16.410	16.410	16.410	16.489
3390.14 Diárias - Civil	10.000,00	833,00	833,00	833,00	833,00	833,00	833,00	833,00	833,00	833,00	833,00	833,00	837,00
99 SEM APLICAÇÃO	10.000,00	833,00	833,00	833,00	833,00	833,00	833,00	833,00	833,00	833,00	833,00	833,00	837,00
1001 Recursos Ordinários	10.000,00	833,00	833,00	833,00	833,00	833,00	833,00	833,00	833,00	833,00	833,00	833,00	837,00
0 0-Recursos Ordinários	10.000,00	833,00	833,00	833,00	833,00	833,00	833,00	833,00	833,00	833,00	833,00	833,00	837,00



Prefeitura Municipal de Salgado de São Félix

Secretaria de Finanças

Departamento de Contabilidade

Cronograma Mensal de Desembolso-CMD

Exercício: 2021

Classificação Institucional Funcional-Programática	Despesa Fixada	Janeiro	Fevereiro	Março	Abril	Maior	Junho	Julho	Agosto	Setembro	Outubro	Novembro	Dezembro
002 Câmara Municipal de Salgado São Fé	1.243.708	103.601	103.601	103.601	103.601	103.601	103.601	103.601	103.601	103.601	103.601	103.601	104.098
01.010 Câmara Municipal de Salgado de São Félix	1.243.708,00	103.600,87	103.600,87	103.600,87	103.600,87	103.600,87	103.600,87	103.600,87	103.600,87	103.600,87	103.600,87	103.600,87	104.098,43
01 Legislativa	1.243.708,00	103.600,87	103.600,87	103.600,87	103.600,87	103.600,87	103.600,87	103.600,87	103.600,87	103.600,87	103.600,87	103.600,87	104.098,43
031 Ação Legislativa	1.243.708,00	103.600,87	103.600,87	103.600,87	103.600,87	103.600,87	103.600,87	103.600,87	103.600,87	103.600,87	103.600,87	103.600,87	104.098,43
2012 Prog.de Manut.e Moder.das Ativi.da Camara Municipal	1.243.708,00	103.600,87	103.600,87	103.600,87	103.600,87	103.600,87	103.600,87	103.600,87	103.600,87	103.600,87	103.600,87	103.600,87	104.098,43
2001 Manut.dos Serv.LegisLe Administrativos	1.243.708,00	103.600,87	103.600,87	103.600,87	103.600,87	103.600,87	103.600,87	103.600,87	103.600,87	103.600,87	103.600,87	103.600,87	104.098,43
3390.14 Diárias - Civil	10.000,00	833,00	833,00	833,00	833,00	833,00	833,00	833,00	833,00	833,00	833,00	833,00	837,00
99 SEM APLICAÇÃO	10.000,00	833,00	833,00	833,00	833,00	833,00	833,00	833,00	833,00	833,00	833,00	833,00	837,00
1001 Recursos Ordinários	10.000,00	833,00	833,00	833,00	833,00	833,00	833,00	833,00	833,00	833,00	833,00	833,00	837,00
0 0-Recursos Ordinários	10.000,00	833,00	833,00	833,00	833,00	833,00	833,00	833,00	833,00	833,00	833,00	833,00	837,00
3 Outras Despesas Correntes	10.000,00	833,00	833,00	833,00	833,00	833,00	833,00	833,00	833,00	833,00	833,00	833,00	837,00
005 01 031 2012 2001 3390.14 99 1001 10.000	833	833	833	833	833	833	833	833	833	833	833	833	837
3390.30 Material de Consumo	22.770,00	1.896,74	1.896,74	1.896,74	1.896,74	1.896,74	1.896,74	1.896,74	1.896,74	1.896,74	1.896,74	1.896,74	1.905,86
99 SEM APLICAÇÃO	22.770,00	1.896,74	1.896,74	1.896,74	1.896,74	1.896,74	1.896,74	1.896,74	1.896,74	1.896,74	1.896,74	1.896,74	1.905,86
1001 Recursos Ordinários	22.770,00	1.896,74	1.896,74	1.896,74	1.896,74	1.896,74	1.896,74	1.896,74	1.896,74	1.896,74	1.896,74	1.896,74	1.905,86
0 0-Recursos Ordinários	22.770,00	1.896,74	1.896,74	1.896,74	1.896,74	1.896,74	1.896,74	1.896,74	1.896,74	1.896,74	1.896,74	1.896,74	1.905,86



Prefeitura Municipal de Salgado de São Félix

Secretaria de Finanças

Departamento de Contabilidade

Cronograma Mensal de Desembolso-CMD

Exercício: 2021

Classificação Institucional Funcional-Programática	Despesa Fixada	Janeiro	Fevereiro	Março	Abril	Maior	Junho	Julho	Agosto	Setembro	Outubro	Novembro	Dezembro
002 Câmara Municipal de Salgado São Fé	1.243.708	103.601	103.601	103.601	103.601	103.601	103.601	103.601	103.601	103.601	103.601	103.601	104.098
01.010 Câmara Municipal de Salgado de São Félix	1.243.708,00	103.600,87	103.600,87	103.600,87	103.600,87	103.600,87	103.600,87	103.600,87	103.600,87	103.600,87	103.600,87	103.600,87	104.098,43
01 Legislativa	1.243.708,00	103.600,87	103.600,87	103.600,87	103.600,87	103.600,87	103.600,87	103.600,87	103.600,87	103.600,87	103.600,87	103.600,87	104.098,43
031 Ação Legislativa	1.243.708,00	103.600,87	103.600,87	103.600,87	103.600,87	103.600,87	103.600,87	103.600,87	103.600,87	103.600,87	103.600,87	103.600,87	104.098,43
2012 Prog.de Manut.e Moder.das Ativi.da Camara Municipal	1.243.708,00	103.600,87	103.600,87	103.600,87	103.600,87	103.600,87	103.600,87	103.600,87	103.600,87	103.600,87	103.600,87	103.600,87	104.098,43
2001 Manut.dos Serv.Legis.Le Administrativos	1.243.708,00	103.600,87	103.600,87	103.600,87	103.600,87	103.600,87	103.600,87	103.600,87	103.600,87	103.600,87	103.600,87	103.600,87	104.098,43
3390.30 Material de Consumo	22.770,00	1.896,74	1.896,74	1.896,74	1.896,74	1.896,74	1.896,74	1.896,74	1.896,74	1.896,74	1.896,74	1.896,74	1.905,86
99 SEM APLICAÇÃO	22.770,00	1.896,74	1.896,74	1.896,74	1.896,74	1.896,74	1.896,74	1.896,74	1.896,74	1.896,74	1.896,74	1.896,74	1.905,86
1001 Recursos Ordinários	22.770,00	1.896,74	1.896,74	1.896,74	1.896,74	1.896,74	1.896,74	1.896,74	1.896,74	1.896,74	1.896,74	1.896,74	1.905,86
0 0-Recursos Ordinários	22.770,00	1.896,74	1.896,74	1.896,74	1.896,74	1.896,74	1.896,74	1.896,74	1.896,74	1.896,74	1.896,74	1.896,74	1.905,86
3 Outras Despesas Correntes	22.770,00	1.896,74	1.896,74	1.896,74	1.896,74	1.896,74	1.896,74	1.896,74	1.896,74	1.896,74	1.896,74	1.896,74	1.905,86
006 01 031 2012 2001 3390.30 99 1001	22.770	1.897	1.897	1.897	1.897	1.897	1.897	1.897	1.897	1.897	1.897	1.897	1.906
3390.33 Passagens e Despesas com Locomoção	25.500,00	2.124,15	2.124,15	2.124,15	2.124,15	2.124,15	2.124,15	2.124,15	2.124,15	2.124,15	2.124,15	2.124,15	2.134,35
99 SEM APLICAÇÃO	25.500,00	2.124,15	2.124,15	2.124,15	2.124,15	2.124,15	2.124,15	2.124,15	2.124,15	2.124,15	2.124,15	2.124,15	2.134,35
1001 Recursos Ordinários	25.500,00	2.124,15	2.124,15	2.124,15	2.124,15	2.124,15	2.124,15	2.124,15	2.124,15	2.124,15	2.124,15	2.124,15	2.134,35
0 0-Recursos Ordinários	25.500,00	2.124,15	2.124,15	2.124,15	2.124,15	2.124,15	2.124,15	2.124,15	2.124,15	2.124,15	2.124,15	2.124,15	2.134,35



Prefeitura Municipal de Salgado de São Félix

Secretaria de Finanças
Departamento de Contabilidade
Cronograma Mensal de Desembolso-CMD

Exercício: 2021

Classificação Institucional Funcional-Programática	Despesa Fixada	Janeiro	Fevereiro	Março	Abril	Maior	Junho	Julho	Agosto	Setembro	Outubro	Novembro	Dezembro
002 Câmara Municipal de Salgado São Fé	1.243.708	103.601	103.601	103.601	103.601	103.601	103.601	103.601	103.601	103.601	103.601	103.601	104.098
01.010 Câmara Municipal de Salgado de São Félix	1.243.708,00	103.600,87	103.600,87	103.600,87	103.600,87	103.600,87	103.600,87	103.600,87	103.600,87	103.600,87	103.600,87	103.600,87	104.098,43
01 Legislativa	1.243.708,00	103.600,87	103.600,87	103.600,87	103.600,87	103.600,87	103.600,87	103.600,87	103.600,87	103.600,87	103.600,87	103.600,87	104.098,43
031 Ação Legislativa	1.243.708,00	103.600,87	103.600,87	103.600,87	103.600,87	103.600,87	103.600,87	103.600,87	103.600,87	103.600,87	103.600,87	103.600,87	104.098,43
2012 Prog.de Manut.e Moder.das Ativi.da Camara Municipal	1.243.708,00	103.600,87	103.600,87	103.600,87	103.600,87	103.600,87	103.600,87	103.600,87	103.600,87	103.600,87	103.600,87	103.600,87	104.098,43
2001 Manut.dos Serv.Legis.Le Administrativos	1.243.708,00	103.600,87	103.600,87	103.600,87	103.600,87	103.600,87	103.600,87	103.600,87	103.600,87	103.600,87	103.600,87	103.600,87	104.098,43
3390.33 Passagens e Despesas com Locomoção	25.500,00	2.124,15	2.124,15	2.124,15	2.124,15	2.124,15	2.124,15	2.124,15	2.124,15	2.124,15	2.124,15	2.124,15	2.134,35
99 SEM APLICAÇÃO	25.500,00	2.124,15	2.124,15	2.124,15	2.124,15	2.124,15	2.124,15	2.124,15	2.124,15	2.124,15	2.124,15	2.124,15	2.134,35
1001 Recursos Ordinários	25.500,00	2.124,15	2.124,15	2.124,15	2.124,15	2.124,15	2.124,15	2.124,15	2.124,15	2.124,15	2.124,15	2.124,15	2.134,35
0 0-Recursos Ordinários	25.500,00	2.124,15	2.124,15	2.124,15	2.124,15	2.124,15	2.124,15	2.124,15	2.124,15	2.124,15	2.124,15	2.124,15	2.134,35
3 Outras Despesas Correntes	25.500,00	2.124,15	2.124,15	2.124,15	2.124,15	2.124,15	2.124,15	2.124,15	2.124,15	2.124,15	2.124,15	2.124,15	2.134,35
007 01 031 2012 2001 3390.33 99 1001	25.500	2.124	2.124	2.124	2.124	2.124	2.124	2.124	2.124	2.124	2.124	2.124	2.134
3390.35 Serviços de Consultoria	63.544,00	5.293,21	5.293,21	5.293,21	5.293,21	5.293,21	5.293,21	5.293,21	5.293,21	5.293,21	5.293,21	5.293,21	5.318,69
99 SEM APLICAÇÃO	63.544,00	5.293,21	5.293,21	5.293,21	5.293,21	5.293,21	5.293,21	5.293,21	5.293,21	5.293,21	5.293,21	5.293,21	5.318,69
1001 Recursos Ordinários	63.544,00	5.293,21	5.293,21	5.293,21	5.293,21	5.293,21	5.293,21	5.293,21	5.293,21	5.293,21	5.293,21	5.293,21	5.318,69
0 0-Recursos Ordinários	63.544,00	5.293,21	5.293,21	5.293,21	5.293,21	5.293,21	5.293,21	5.293,21	5.293,21	5.293,21	5.293,21	5.293,21	5.318,69



Prefeitura Municipal de Salgado de São Félix

Secretaria de Finanças

Departamento de Contabilidade

Cronograma Mensal de Desembolso-CMD

Exercício: 2021

Classificação Institucional Funcional-Programática	Despesa Fixada	Janeiro	Fevereiro	Março	Abril	Maior	Junho	Julho	Agosto	Setembro	Outubro	Novembro	Dezembro
002 Câmara Municipal de Salgado São Fé	1.243.708	103.601	103.601	103.601	103.601	103.601	103.601	103.601	103.601	103.601	103.601	103.601	104.098
01.010 Câmara Municipal de Salgado de São Félix	1.243.708,00	103.600,87	103.600,87	103.600,87	103.600,87	103.600,87	103.600,87	103.600,87	103.600,87	103.600,87	103.600,87	103.600,87	104.098,43
01 Legislativa	1.243.708,00	103.600,87	103.600,87	103.600,87	103.600,87	103.600,87	103.600,87	103.600,87	103.600,87	103.600,87	103.600,87	103.600,87	104.098,43
031 Ação Legislativa	1.243.708,00	103.600,87	103.600,87	103.600,87	103.600,87	103.600,87	103.600,87	103.600,87	103.600,87	103.600,87	103.600,87	103.600,87	104.098,43
2012 Prog.de Manut.e Moder.das Ativi.da Camara Municipal	1.243.708,00	103.600,87	103.600,87	103.600,87	103.600,87	103.600,87	103.600,87	103.600,87	103.600,87	103.600,87	103.600,87	103.600,87	104.098,43
2001 Manut.dos Serv.LegisLe Administrativos	1.243.708,00	103.600,87	103.600,87	103.600,87	103.600,87	103.600,87	103.600,87	103.600,87	103.600,87	103.600,87	103.600,87	103.600,87	104.098,43
3390.35 Serviços de Consultoria	63.544,00	5.293,21	5.293,21	5.293,21	5.293,21	5.293,21	5.293,21	5.293,21	5.293,21	5.293,21	5.293,21	5.293,21	5.318,69
99 SEM APLICAÇÃO	63.544,00	5.293,21	5.293,21	5.293,21	5.293,21	5.293,21	5.293,21	5.293,21	5.293,21	5.293,21	5.293,21	5.293,21	5.318,69
1001 Recursos Ordinários	63.544,00	5.293,21	5.293,21	5.293,21	5.293,21	5.293,21	5.293,21	5.293,21	5.293,21	5.293,21	5.293,21	5.293,21	5.318,69
0 0-Recursos Ordinários	63.544,00	5.293,21	5.293,21	5.293,21	5.293,21	5.293,21	5.293,21	5.293,21	5.293,21	5.293,21	5.293,21	5.293,21	5.318,69
3 Outras Despesas Correntes	63.544,00	5.293,21	5.293,21	5.293,21	5.293,21	5.293,21	5.293,21	5.293,21	5.293,21	5.293,21	5.293,21	5.293,21	5.318,69
008 01 031 2012 2001 3390.35 99 1001	63.544	5.293	5.293	5.293	5.293	5.293	5.293	5.293	5.293	5.293	5.293	5.293	5.319
3390.36 Outros Serv. de Terceiros Pessoa Física	75.500,00	6.289,15	6.289,15	6.289,15	6.289,15	6.289,15	6.289,15	6.289,15	6.289,15	6.289,15	6.289,15	6.289,15	6.319,35
99 SEM APLICAÇÃO	75.500,00	6.289,15	6.289,15	6.289,15	6.289,15	6.289,15	6.289,15	6.289,15	6.289,15	6.289,15	6.289,15	6.289,15	6.319,35
1001 Recursos Ordinários	75.500,00	6.289,15	6.289,15	6.289,15	6.289,15	6.289,15	6.289,15	6.289,15	6.289,15	6.289,15	6.289,15	6.289,15	6.319,35
0 0-Recursos Ordinários	75.500,00	6.289,15	6.289,15	6.289,15	6.289,15	6.289,15	6.289,15	6.289,15	6.289,15	6.289,15	6.289,15	6.289,15	6.319,35



Prefeitura Municipal de Salgado de São Félix

Secretaria de Finanças
Departamento de Contabilidade
Cronograma Mensal de Desembolso-CMD

Exercício: 2021

Classificação Institucional Funcional-Programática	Despesa Fixada	Janeiro	Fevereiro	Março	Abril	Maior	Junho	Julho	Agosto	Setembro	Outubro	Novembro	Dezembro
002 Câmara Municipal de Salgado São Fé	1.243.708	103.601	103.601	103.601	103.601	103.601	103.601	103.601	103.601	103.601	103.601	103.601	104.098
01.010 Câmara Municipal de Salgado de São Félix	1.243.708,00	103.600,87	103.600,87	103.600,87	103.600,87	103.600,87	103.600,87	103.600,87	103.600,87	103.600,87	103.600,87	103.600,87	104.098,43
01 Legislativa	1.243.708,00	103.600,87	103.600,87	103.600,87	103.600,87	103.600,87	103.600,87	103.600,87	103.600,87	103.600,87	103.600,87	103.600,87	104.098,43
031 Ação Legislativa	1.243.708,00	103.600,87	103.600,87	103.600,87	103.600,87	103.600,87	103.600,87	103.600,87	103.600,87	103.600,87	103.600,87	103.600,87	104.098,43
2012 Prog.de Manut.e Moder.das Ativi.da Camara Municipal	1.243.708,00	103.600,87	103.600,87	103.600,87	103.600,87	103.600,87	103.600,87	103.600,87	103.600,87	103.600,87	103.600,87	103.600,87	104.098,43
2001 Manut.dos Serv.LegisLe Administrativos	1.243.708,00	103.600,87	103.600,87	103.600,87	103.600,87	103.600,87	103.600,87	103.600,87	103.600,87	103.600,87	103.600,87	103.600,87	104.098,43
3390.36 Outros Serv. de Terceiros Pessoa Física	75.500,00	6.289,15	6.289,15	6.289,15	6.289,15	6.289,15	6.289,15	6.289,15	6.289,15	6.289,15	6.289,15	6.289,15	6.319,35
99 SEM APLICAÇÃO	75.500,00	6.289,15	6.289,15	6.289,15	6.289,15	6.289,15	6.289,15	6.289,15	6.289,15	6.289,15	6.289,15	6.289,15	6.319,35
1001 Recursos Ordinários	75.500,00	6.289,15	6.289,15	6.289,15	6.289,15	6.289,15	6.289,15	6.289,15	6.289,15	6.289,15	6.289,15	6.289,15	6.319,35
0 0-Recursos Ordinários	75.500,00	6.289,15	6.289,15	6.289,15	6.289,15	6.289,15	6.289,15	6.289,15	6.289,15	6.289,15	6.289,15	6.289,15	6.319,35
3 Outras Despesas Correntes	75.500,00	6.289,15	6.289,15	6.289,15	6.289,15	6.289,15	6.289,15	6.289,15	6.289,15	6.289,15	6.289,15	6.289,15	6.319,35
009 01 031 2012 2001 3390.36 99 1001	75.500,00	6.289,15	6.289,15	6.289,15	6.289,15	6.289,15	6.289,15	6.289,15	6.289,15	6.289,15	6.289,15	6.289,15	6.319,35
3390.39 Outros Serv. de Terc. Pessoa Jurídica	95.500,00	7.955,15	7.955,15	7.955,15	7.955,15	7.955,15	7.955,15	7.955,15	7.955,15	7.955,15	7.955,15	7.955,15	7.993,35
99 SEM APLICAÇÃO	95.500,00	7.955,15	7.955,15	7.955,15	7.955,15	7.955,15	7.955,15	7.955,15	7.955,15	7.955,15	7.955,15	7.955,15	7.993,35
1001 Recursos Ordinários	95.500,00	7.955,15	7.955,15	7.955,15	7.955,15	7.955,15	7.955,15	7.955,15	7.955,15	7.955,15	7.955,15	7.955,15	7.993,35
0 0-Recursos Ordinários	95.500,00	7.955,15	7.955,15	7.955,15	7.955,15	7.955,15	7.955,15	7.955,15	7.955,15	7.955,15	7.955,15	7.955,15	7.993,35



Prefeitura Municipal de Salgado de São Félix

Secretaria de Finanças

Departamento de Contabilidade

Cronograma Mensal de Desembolso-CMD

Exercício: 2021

Classificação Institucional Funcional-Programática	Despesa Fixada	Janeiro	Fevereiro	Março	Abril	Maior	Junho	Julho	Agosto	Setembro	Outubro	Novembro	Dezembro
002 Câmara Municipal de Salgado São Fé	1.243.708	103.601	103.601	103.601	103.601	103.601	103.601	103.601	103.601	103.601	103.601	103.601	104.098
01.010 Câmara Municipal de Salgado de São Félix	1.243.708,00	103.600,87	103.600,87	103.600,87	103.600,87	103.600,87	103.600,87	103.600,87	103.600,87	103.600,87	103.600,87	103.600,87	104.098,43
01 Legislativa	1.243.708,00	103.600,87	103.600,87	103.600,87	103.600,87	103.600,87	103.600,87	103.600,87	103.600,87	103.600,87	103.600,87	103.600,87	104.098,43
031 Ação Legislativa	1.243.708,00	103.600,87	103.600,87	103.600,87	103.600,87	103.600,87	103.600,87	103.600,87	103.600,87	103.600,87	103.600,87	103.600,87	104.098,43
2012 Prog.de Manut.e Moder.das Ativi.da Camara Municipal	1.243.708,00	103.600,87	103.600,87	103.600,87	103.600,87	103.600,87	103.600,87	103.600,87	103.600,87	103.600,87	103.600,87	103.600,87	104.098,43
2001 Manut.dos Serv.Legis.Le Administrativos	1.243.708,00	103.600,87	103.600,87	103.600,87	103.600,87	103.600,87	103.600,87	103.600,87	103.600,87	103.600,87	103.600,87	103.600,87	104.098,43
3390.39 Outros Serv. de Terc. Pessoa Jurídica	95.500,00	7.955,15	7.955,15	7.955,15	7.955,15	7.955,15	7.955,15	7.955,15	7.955,15	7.955,15	7.955,15	7.955,15	7.993,35
99 SEM APLICAÇÃO	95.500,00	7.955,15	7.955,15	7.955,15	7.955,15	7.955,15	7.955,15	7.955,15	7.955,15	7.955,15	7.955,15	7.955,15	7.993,35
1001 Recursos Ordinários	95.500,00	7.955,15	7.955,15	7.955,15	7.955,15	7.955,15	7.955,15	7.955,15	7.955,15	7.955,15	7.955,15	7.955,15	7.993,35
0 0-Recursos Ordinários	95.500,00	7.955,15	7.955,15	7.955,15	7.955,15	7.955,15	7.955,15	7.955,15	7.955,15	7.955,15	7.955,15	7.955,15	7.993,35
3 Outras Despesas Correntes	95.500,00	7.955,15	7.955,15	7.955,15	7.955,15	7.955,15	7.955,15	7.955,15	7.955,15	7.955,15	7.955,15	7.955,15	7.993,35
010 01 031 2012 2001 3390.39 99 1001	95.500	7.955	7.955	7.955	7.955	7.955	7.955	7.955	7.955	7.955	7.955	7.955	7.993



Prefeitura Municipal de Salgado de São Félix

Secretaria de Finanças

Departamento de Contabilidade

Cronograma Mensal de Desembolso-CMD

Exercício: 2021

Classificação Institucional Funcional-Programática	Despesa Fixada	Janeiro	Fevereiro	Março	Abril	Maior	Junho	Julho	Agosto	Setembro	Outubro	Novembro	Dezembro
001 Prefeitura Municipal de Salgado de São Félix	14.654.004	1.220.678	1.220.678	1.220.678	1.220.678	1.220.678	1.220.678	1.220.678	1.220.678	1.220.678	1.220.678	1.220.678	1.226.546
02.010 Gabinete do Prefeito	861.454,00	71.759,06	71.759,06	71.759,06	71.759,06	71.759,06	71.759,06	71.759,06	71.759,06	71.759,06	71.759,06	71.759,06	72.104,34
04 Administração	861.454,00	71.759,06	71.759,06	71.759,06	71.759,06	71.759,06	71.759,06	71.759,06	71.759,06	71.759,06	71.759,06	71.759,06	72.104,34
122 Administração Geral	861.454,00	71.759,06	71.759,06	71.759,06	71.759,06	71.759,06	71.759,06	71.759,06	71.759,06	71.759,06	71.759,06	71.759,06	72.104,34
2002 Prog.de Apoio Admin.do Gabinete do Prefeito	861.454,00	71.759,06	71.759,06	71.759,06	71.759,06	71.759,06	71.759,06	71.759,06	71.759,06	71.759,06	71.759,06	71.759,06	72.104,34
2002 Manut.das Ativ.do Gabinete do Prefeito	861.454,00	71.759,06	71.759,06	71.759,06	71.759,06	71.759,06	71.759,06	71.759,06	71.759,06	71.759,06	71.759,06	71.759,06	72.104,34
3190.04 Contratação por Tempo Determinado	27.552,00	2.295,08	2.295,08	2.295,08	2.295,08	2.295,08	2.295,08	2.295,08	2.295,08	2.295,08	2.295,08	2.295,08	2.306,12
99 SEM APLICAÇÃO	27.552,00	2.295,08	2.295,08	2.295,08	2.295,08	2.295,08	2.295,08	2.295,08	2.295,08	2.295,08	2.295,08	2.295,08	2.306,12
1001 Recursos Ordinários	27.552,00	2.295,08	2.295,08	2.295,08	2.295,08	2.295,08	2.295,08	2.295,08	2.295,08	2.295,08	2.295,08	2.295,08	2.306,12
0 0-Recursos Ordinários	27.552,00	2.295,08	2.295,08	2.295,08	2.295,08	2.295,08	2.295,08	2.295,08	2.295,08	2.295,08	2.295,08	2.295,08	2.306,12
1 Pessoal e Encargos Sociais	27.552,00	2.295,08	2.295,08	2.295,08	2.295,08	2.295,08	2.295,08	2.295,08	2.295,08	2.295,08	2.295,08	2.295,08	2.306,12
013 04 122 2002 2002 3190.04 99 1001	27.552,00	2.295,08	2.295,08	2.295,08	2.295,08	2.295,08	2.295,08	2.295,08	2.295,08	2.295,08	2.295,08	2.295,08	2.306,12
3190.11 Vencimentos e Vant. Fixas Pessoal Civil	547.662,00	45.620,24	45.620,24	45.620,24	45.620,24	45.620,24	45.620,24	45.620,24	45.620,24	45.620,24	45.620,24	45.620,24	45.839,36
99 SEM APLICAÇÃO	547.662,00	45.620,24	45.620,24	45.620,24	45.620,24	45.620,24	45.620,24	45.620,24	45.620,24	45.620,24	45.620,24	45.620,24	45.839,36
1001 Recursos Ordinários	547.662,00	45.620,24	45.620,24	45.620,24	45.620,24	45.620,24	45.620,24	45.620,24	45.620,24	45.620,24	45.620,24	45.620,24	45.839,36
0 0-Recursos Ordinários	547.662,00	45.620,24	45.620,24	45.620,24	45.620,24	45.620,24	45.620,24	45.620,24	45.620,24	45.620,24	45.620,24	45.620,24	45.839,36



Prefeitura Municipal de Salgado de São Félix

Secretaria de Finanças
Departamento de Contabilidade
Cronograma Mensal de Desembolso-CMD

Exercício: 2021

Classificação Institucional Funcional-Programática	Despesa Fixada	Janeiro	Fevereiro	Março	Abril	Maior	Junho	Julho	Agosto	Setembro	Outubro	Novembro	Dezembro
001 Prefeitura Municipal de Salgado de São Félix	14.654.004	1.220.678	1.220.678	1.220.678	1.220.678	1.220.678	1.220.678	1.220.678	1.220.678	1.220.678	1.220.678	1.220.678	1.226.546
02.010 Gabinete do Prefeito	861.454,00	71.759,06	71.759,06	71.759,06	71.759,06	71.759,06	71.759,06	71.759,06	71.759,06	71.759,06	71.759,06	71.759,06	72.104,34
04 Administração	861.454,00	71.759,06	71.759,06	71.759,06	71.759,06	71.759,06	71.759,06	71.759,06	71.759,06	71.759,06	71.759,06	71.759,06	72.104,34
122 Administração Geral	861.454,00	71.759,06	71.759,06	71.759,06	71.759,06	71.759,06	71.759,06	71.759,06	71.759,06	71.759,06	71.759,06	71.759,06	72.104,34
2002 Prog.de Apoio Admin.do Gabinete do Prefeito	861.454,00	71.759,06	71.759,06	71.759,06	71.759,06	71.759,06	71.759,06	71.759,06	71.759,06	71.759,06	71.759,06	71.759,06	72.104,34
2002 Manut.das Ativ.do Gabinete do Prefeito	861.454,00	71.759,06	71.759,06	71.759,06	71.759,06	71.759,06	71.759,06	71.759,06	71.759,06	71.759,06	71.759,06	71.759,06	72.104,34
3190.11 Vencimentos e Vant. Fixas Pessoal Civil	547.662,00	45.620,24	45.620,24	45.620,24	45.620,24	45.620,24	45.620,24	45.620,24	45.620,24	45.620,24	45.620,24	45.620,24	45.839,36
99 SEM APLICAÇÃO	547.662,00	45.620,24	45.620,24	45.620,24	45.620,24	45.620,24	45.620,24	45.620,24	45.620,24	45.620,24	45.620,24	45.620,24	45.839,36
1001 Recursos Ordinários	547.662,00	45.620,24	45.620,24	45.620,24	45.620,24	45.620,24	45.620,24	45.620,24	45.620,24	45.620,24	45.620,24	45.620,24	45.839,36
0 0-Recursos Ordinários	547.662,00	45.620,24	45.620,24	45.620,24	45.620,24	45.620,24	45.620,24	45.620,24	45.620,24	45.620,24	45.620,24	45.620,24	45.839,36
1 Pessoal e Encargos Sociais	547.662,00	45.620,24	45.620,24	45.620,24	45.620,24	45.620,24	45.620,24	45.620,24	45.620,24	45.620,24	45.620,24	45.620,24	45.839,36
014 04 122 2002 2002 3190.11 99 1001	547.662	45.620	45.620	45.620	45.620	45.620	45.620	45.620	45.620	45.620	45.620	45.620	45.839
3190.92 Despesas de Exercícios Anteriores	5.009,00	417,24	417,24	417,24	417,24	417,24	417,24	417,24	417,24	417,24	417,24	417,24	419,36
99 SEM APLICAÇÃO	5.009,00	417,24	417,24	417,24	417,24	417,24	417,24	417,24	417,24	417,24	417,24	417,24	419,36
1001 Recursos Ordinários	5.009,00	417,24	417,24	417,24	417,24	417,24	417,24	417,24	417,24	417,24	417,24	417,24	419,36
0 0-Recursos Ordinários	5.009,00	417,24	417,24	417,24	417,24	417,24	417,24	417,24	417,24	417,24	417,24	417,24	419,36



Prefeitura Municipal de Salgado de São Félix

Secretaria de Finanças

Departamento de Contabilidade

Cronograma Mensal de Desembolso-CMD

Exercício: 2021

Classificação Institucional Funcional-Programática	Despesa Fixada	Janeiro	Fevereiro	Março	Abril	Maiο	Junho	Julho	Agosto	Setembro	Outubro	Novembro	Dezembro
001 Prefeitura Municipal de Salgado de São Félix	14.654.004	1.220.678	1.220.678	1.220.678	1.220.678	1.220.678	1.220.678	1.220.678	1.220.678	1.220.678	1.220.678	1.220.678	1.226.546
02.010 Gabinete do Prefeito	861.454,00	71.759,06	71.759,06	71.759,06	71.759,06	71.759,06	71.759,06	71.759,06	71.759,06	71.759,06	71.759,06	71.759,06	72.104,34
04 Administração	861.454,00	71.759,06	71.759,06	71.759,06	71.759,06	71.759,06	71.759,06	71.759,06	71.759,06	71.759,06	71.759,06	71.759,06	72.104,34
122 Administração Geral	861.454,00	71.759,06	71.759,06	71.759,06	71.759,06	71.759,06	71.759,06	71.759,06	71.759,06	71.759,06	71.759,06	71.759,06	72.104,34
2002 Prog.de Apoio Admin.do Gabinete do Prefeito	861.454,00	71.759,06	71.759,06	71.759,06	71.759,06	71.759,06	71.759,06	71.759,06	71.759,06	71.759,06	71.759,06	71.759,06	72.104,34
2002 Manut.das Ativ.do Gabinete do Prefeito	861.454,00	71.759,06	71.759,06	71.759,06	71.759,06	71.759,06	71.759,06	71.759,06	71.759,06	71.759,06	71.759,06	71.759,06	72.104,34
3190.92 Despesas de Exercícios Anteriores	5.009,00	417,24	417,24	417,24	417,24	417,24	417,24	417,24	417,24	417,24	417,24	417,24	419,36
99 SEM APLICAÇÃO	5.009,00	417,24	417,24	417,24	417,24	417,24	417,24	417,24	417,24	417,24	417,24	417,24	419,36
1001 Recursos Ordinários	5.009,00	417,24	417,24	417,24	417,24	417,24	417,24	417,24	417,24	417,24	417,24	417,24	419,36
0 0-Recursos Ordinários	5.009,00	417,24	417,24	417,24	417,24	417,24	417,24	417,24	417,24	417,24	417,24	417,24	419,36
1 Pessoal e Encargos Sociais	5.009,00	417,24	417,24	417,24	417,24	417,24	417,24	417,24	417,24	417,24	417,24	417,24	419,36
015 04 122 2002 3190.92 99 1001	5.009,00	417,24	417,24	417,24	417,24	417,24	417,24	417,24	417,24	417,24	417,24	417,24	419,36
3330.43 Subvenções Sociais	12.000,00	999,60	999,60	999,60	999,60	999,60	999,60	999,60	999,60	999,60	999,60	999,60	1.004,40
99 SEM APLICAÇÃO	12.000,00	999,60	999,60	999,60	999,60	999,60	999,60	999,60	999,60	999,60	999,60	999,60	1.004,40
1001 Recursos Ordinários	12.000,00	999,60	999,60	999,60	999,60	999,60	999,60	999,60	999,60	999,60	999,60	999,60	1.004,40
0 0-Recursos Ordinários	12.000,00	999,60	999,60	999,60	999,60	999,60	999,60	999,60	999,60	999,60	999,60	999,60	1.004,40



Prefeitura Municipal de Salgado de São Félix

Secretaria de Finanças

Departamento de Contabilidade

Cronograma Mensal de Desembolso-CMD

Exercício: 2021

Classificação Institucional Funcional-Programática	Despesa Fixada	Janeiro	Fevereiro	Março	Abril	Maior	Junho	Julho	Agosto	Setembro	Outubro	Novembro	Dezembro
001 Prefeitura Municipal de Salgado de São Félix	14.654.004	1.220.678	1.220.678	1.220.678	1.220.678	1.220.678	1.220.678	1.220.678	1.220.678	1.220.678	1.220.678	1.220.678	1.226.546
02.010 Gabinete do Prefeito	861.454,00	71.759,06	71.759,06	71.759,06	71.759,06	71.759,06	71.759,06	71.759,06	71.759,06	71.759,06	71.759,06	71.759,06	72.104,34
04 Administração	861.454,00	71.759,06	71.759,06	71.759,06	71.759,06	71.759,06	71.759,06	71.759,06	71.759,06	71.759,06	71.759,06	71.759,06	72.104,34
122 Administração Geral	861.454,00	71.759,06	71.759,06	71.759,06	71.759,06	71.759,06	71.759,06	71.759,06	71.759,06	71.759,06	71.759,06	71.759,06	72.104,34
2002 Prog.de Apoio Admin.do Gabinete do Prefeito	861.454,00	71.759,06	71.759,06	71.759,06	71.759,06	71.759,06	71.759,06	71.759,06	71.759,06	71.759,06	71.759,06	71.759,06	72.104,34
2002 Manut.das Ativ.do Gabinete do Prefeito	861.454,00	71.759,06	71.759,06	71.759,06	71.759,06	71.759,06	71.759,06	71.759,06	71.759,06	71.759,06	71.759,06	71.759,06	72.104,34
3330.43 Subvenções Sociais	12.000,00	999,60	999,60	999,60	999,60	999,60	999,60	999,60	999,60	999,60	999,60	999,60	1.004,40
99 SEM APLICAÇÃO	12.000,00	999,60	999,60	999,60	999,60	999,60	999,60	999,60	999,60	999,60	999,60	999,60	1.004,40
1001 Recursos Ordinários	12.000,00	999,60	999,60	999,60	999,60	999,60	999,60	999,60	999,60	999,60	999,60	999,60	1.004,40
0 0-Recursos Ordinários	12.000,00	999,60	999,60	999,60	999,60	999,60	999,60	999,60	999,60	999,60	999,60	999,60	1.004,40
3 Outras Despesas Correntes	12.000,00	999,60	999,60	999,60	999,60	999,60	999,60	999,60	999,60	999,60	999,60	999,60	1.004,40
513 04 122 2002 3330.43 99 1001	12.000,00	1.000,00	1.000,00	1.000,00	1.000,00	1.000,00	1.000,00	1.000,00	1.000,00	1.000,00	1.000,00	1.000,00	1.004,40
3390.14 Diárias - Civil	528,00	43,98	43,98	43,98	43,98	43,98	43,98	43,98	43,98	43,98	43,98	43,98	44,22
99 SEM APLICAÇÃO	528,00	43,98	43,98	43,98	43,98	43,98	43,98	43,98	43,98	43,98	43,98	43,98	44,22
1001 Recursos Ordinários	528,00	43,98	43,98	43,98	43,98	43,98	43,98	43,98	43,98	43,98	43,98	43,98	44,22
0 0-Recursos Ordinários	528,00	43,98	43,98	43,98	43,98	43,98	43,98	43,98	43,98	43,98	43,98	43,98	44,22



Prefeitura Municipal de Salgado de São Félix

Secretaria de Finanças
Departamento de Contabilidade
Cronograma Mensal de Desembolso-CMD

Exercício: 2021

Classificação Institucional Funcional-Programática	Despesa Fixada	Janeiro	Fevereiro	Março	Abril	Maior	Junho	Julho	Agosto	Setembro	Outubro	Novembro	Dezembro
001 Prefeitura Municipal de Salgado de São Félix	14.654.004	1.220.678	1.220.678	1.220.678	1.220.678	1.220.678	1.220.678	1.220.678	1.220.678	1.220.678	1.220.678	1.220.678	1.226.546
02.010 Gabinete do Prefeito	861.454,00	71.759,06	71.759,06	71.759,06	71.759,06	71.759,06	71.759,06	71.759,06	71.759,06	71.759,06	71.759,06	71.759,06	72.104,34
04 Administração	861.454,00	71.759,06	71.759,06	71.759,06	71.759,06	71.759,06	71.759,06	71.759,06	71.759,06	71.759,06	71.759,06	71.759,06	72.104,34
122 Administração Geral	861.454,00	71.759,06	71.759,06	71.759,06	71.759,06	71.759,06	71.759,06	71.759,06	71.759,06	71.759,06	71.759,06	71.759,06	72.104,34
2002 Prog.de Apoio Admin.do Gabinete do Prefeito	861.454,00	71.759,06	71.759,06	71.759,06	71.759,06	71.759,06	71.759,06	71.759,06	71.759,06	71.759,06	71.759,06	71.759,06	72.104,34
2002 Manut.das Ativ.do Gabinete do Prefeito	861.454,00	71.759,06	71.759,06	71.759,06	71.759,06	71.759,06	71.759,06	71.759,06	71.759,06	71.759,06	71.759,06	71.759,06	72.104,34
3390.14 Diárias - Civil	528,00	43,98	43,98	43,98	43,98	43,98	43,98	43,98	43,98	43,98	43,98	43,98	44,22
99 SEM APLICAÇÃO	528,00	43,98	43,98	43,98	43,98	43,98	43,98	43,98	43,98	43,98	43,98	43,98	44,22
1001 Recursos Ordinários	528,00	43,98	43,98	43,98	43,98	43,98	43,98	43,98	43,98	43,98	43,98	43,98	44,22
0 0-Recursos Ordinários	528,00	43,98	43,98	43,98	43,98	43,98	43,98	43,98	43,98	43,98	43,98	43,98	44,22
3 Outras Despesas Correntes	528,00	43,98	43,98	43,98	43,98	43,98	43,98	43,98	43,98	43,98	43,98	43,98	44,22
016 04 122 2002 2002 3390.14 99 1001	528	44	44	44	44	44	44	44	44	44	44	44	44
3390.30 Material de Consumo	26.299,00	2.190,70	2.190,70	2.190,70	2.190,70	2.190,70	2.190,70	2.190,70	2.190,70	2.190,70	2.190,70	2.190,70	2.201,30
99 SEM APLICAÇÃO	26.299,00	2.190,70	2.190,70	2.190,70	2.190,70	2.190,70	2.190,70	2.190,70	2.190,70	2.190,70	2.190,70	2.190,70	2.201,30
1001 Recursos Ordinários	26.299,00	2.190,70	2.190,70	2.190,70	2.190,70	2.190,70	2.190,70	2.190,70	2.190,70	2.190,70	2.190,70	2.190,70	2.201,30
0 0-Recursos Ordinários	26.299,00	2.190,70	2.190,70	2.190,70	2.190,70	2.190,70	2.190,70	2.190,70	2.190,70	2.190,70	2.190,70	2.190,70	2.201,30



Prefeitura Municipal de Salgado de São Félix

Secretaria de Finanças

Departamento de Contabilidade

Cronograma Mensal de Desembolso-CMD

Exercício: 2021

Classificação Institucional Funcional-Programática	Despesa Fixada	Janeiro	Fevereiro	Março	Abril	Mai	Junho	Julho	Agosto	Setembro	Outubro	Novembro	Dezembro
001 Prefeitura Municipal de Salgado de São Félix	14.654.004	1.220.678	1.220.678	1.220.678	1.220.678	1.220.678	1.220.678	1.220.678	1.220.678	1.220.678	1.220.678	1.220.678	1.226.546
02.010 Gabinete do Prefeito	861.454,00	71.759,06	71.759,06	71.759,06	71.759,06	71.759,06	71.759,06	71.759,06	71.759,06	71.759,06	71.759,06	71.759,06	72.104,34
04 Administração	861.454,00	71.759,06	71.759,06	71.759,06	71.759,06	71.759,06	71.759,06	71.759,06	71.759,06	71.759,06	71.759,06	71.759,06	72.104,34
122 Administração Geral	861.454,00	71.759,06	71.759,06	71.759,06	71.759,06	71.759,06	71.759,06	71.759,06	71.759,06	71.759,06	71.759,06	71.759,06	72.104,34
2002 Prog.de Apoio Admin.do Gabinete do Prefeito	861.454,00	71.759,06	71.759,06	71.759,06	71.759,06	71.759,06	71.759,06	71.759,06	71.759,06	71.759,06	71.759,06	71.759,06	72.104,34
2002 Manut.das Ativ.do Gabinete do Prefeito	861.454,00	71.759,06	71.759,06	71.759,06	71.759,06	71.759,06	71.759,06	71.759,06	71.759,06	71.759,06	71.759,06	71.759,06	72.104,34
3390.30 Material de Consumo	26.299,00	2.190,70	2.190,70	2.190,70	2.190,70	2.190,70	2.190,70	2.190,70	2.190,70	2.190,70	2.190,70	2.190,70	2.201,30
99 SEM APLICAÇÃO	26.299,00	2.190,70	2.190,70	2.190,70	2.190,70	2.190,70	2.190,70	2.190,70	2.190,70	2.190,70	2.190,70	2.190,70	2.201,30
1001 Recursos Ordinários	26.299,00	2.190,70	2.190,70	2.190,70	2.190,70	2.190,70	2.190,70	2.190,70	2.190,70	2.190,70	2.190,70	2.190,70	2.201,30
0 0-Recursos Ordinários	26.299,00	2.190,70	2.190,70	2.190,70	2.190,70	2.190,70	2.190,70	2.190,70	2.190,70	2.190,70	2.190,70	2.190,70	2.201,30
3 Outras Despesas Correntes	26.299,00	2.190,70	2.190,70	2.190,70	2.190,70	2.190,70	2.190,70	2.190,70	2.190,70	2.190,70	2.190,70	2.190,70	2.201,30
017 04 122 2002 2002 3390.30 99 1001	26.299,00	2.191,00	2.191,00	2.191,00	2.191,00	2.191,00	2.191,00	2.191,00	2.191,00	2.191,00	2.191,00	2.191,00	2.201,00
3390.33 Passagens e Despesas com Locomoção	5.173,00	430,91	430,91	430,91	430,91	430,91	430,91	430,91	430,91	430,91	430,91	430,91	432,99
99 SEM APLICAÇÃO	5.173,00	430,91	430,91	430,91	430,91	430,91	430,91	430,91	430,91	430,91	430,91	430,91	432,99
1001 Recursos Ordinários	5.173,00	430,91	430,91	430,91	430,91	430,91	430,91	430,91	430,91	430,91	430,91	430,91	432,99
0 0-Recursos Ordinários	5.173,00	430,91	430,91	430,91	430,91	430,91	430,91	430,91	430,91	430,91	430,91	430,91	432,99



Prefeitura Municipal de Salgado de São Félix

Secretaria de Finanças

Departamento de Contabilidade

Cronograma Mensal de Desembolso-CMD

Exercício: 2021

Classificação Institucional Funcional-Programática	Despesa Fixada	Janeiro	Fevereiro	Março	Abril	Maior	Junho	Julho	Agosto	Setembro	Outubro	Novembro	Dezembro
001 Prefeitura Municipal de Salgado de São Félix	14.654.004	1.220.678	1.220.678	1.220.678	1.220.678	1.220.678	1.220.678	1.220.678	1.220.678	1.220.678	1.220.678	1.220.678	1.226.546
02.010 Gabinete do Prefeito	861.454,00	71.759,06	71.759,06	71.759,06	71.759,06	71.759,06	71.759,06	71.759,06	71.759,06	71.759,06	71.759,06	71.759,06	72.104,34
04 Administração	861.454,00	71.759,06	71.759,06	71.759,06	71.759,06	71.759,06	71.759,06	71.759,06	71.759,06	71.759,06	71.759,06	71.759,06	72.104,34
122 Administração Geral	861.454,00	71.759,06	71.759,06	71.759,06	71.759,06	71.759,06	71.759,06	71.759,06	71.759,06	71.759,06	71.759,06	71.759,06	72.104,34
2002 Prog.de Apoio Admin.do Gabinete do Prefeito	861.454,00	71.759,06	71.759,06	71.759,06	71.759,06	71.759,06	71.759,06	71.759,06	71.759,06	71.759,06	71.759,06	71.759,06	72.104,34
2002 Manut.das Ativ.do Gabinete do Prefeito	861.454,00	71.759,06	71.759,06	71.759,06	71.759,06	71.759,06	71.759,06	71.759,06	71.759,06	71.759,06	71.759,06	71.759,06	72.104,34
3390.33 Passagens e Despesas com Locomoção	5.173,00	430,91	430,91	430,91	430,91	430,91	430,91	430,91	430,91	430,91	430,91	430,91	432,99
99 SEM APLICAÇÃO	5.173,00	430,91	430,91	430,91	430,91	430,91	430,91	430,91	430,91	430,91	430,91	430,91	432,99
1001 Recursos Ordinários	5.173,00	430,91	430,91	430,91	430,91	430,91	430,91	430,91	430,91	430,91	430,91	430,91	432,99
0 0-Recursos Ordinários	5.173,00	430,91	430,91	430,91	430,91	430,91	430,91	430,91	430,91	430,91	430,91	430,91	432,99
3 Outras Despesas Correntes	5.173,00	430,91	430,91	430,91	430,91	430,91	430,91	430,91	430,91	430,91	430,91	430,91	432,99
018 04 122 2002 2002 3390.33 99 1001	5.173,00	431,00	431,00	431,00	431,00	431,00	431,00	431,00	431,00	431,00	431,00	431,00	433,00
3390.35 Serviços de Consultoria	8.349,00	695,47	695,47	695,47	695,47	695,47	695,47	695,47	695,47	695,47	695,47	695,47	698,83
99 SEM APLICAÇÃO	8.349,00	695,47	695,47	695,47	695,47	695,47	695,47	695,47	695,47	695,47	695,47	695,47	698,83
1001 Recursos Ordinários	8.349,00	695,47	695,47	695,47	695,47	695,47	695,47	695,47	695,47	695,47	695,47	695,47	698,83
0 0-Recursos Ordinários	8.349,00	695,47	695,47	695,47	695,47	695,47	695,47	695,47	695,47	695,47	695,47	695,47	698,83



Prefeitura Municipal de Salgado de São Félix

Secretaria de Finanças

Departamento de Contabilidade

Cronograma Mensal de Desembolso-CMD

Exercício: 2021

Classificação Institucional Funcional-Programática	Despesa Fixada	Janeiro	Fevereiro	Março	Abril	Maior	Junho	Julho	Agosto	Setembro	Outubro	Novembro	Dezembro
001 Prefeitura Municipal de Salgado de São Félix	14.654.004	1.220.678	1.220.678	1.220.678	1.220.678	1.220.678	1.220.678	1.220.678	1.220.678	1.220.678	1.220.678	1.220.678	1.226.546
02.010 Gabinete do Prefeito	861.454,00	71.759,06	71.759,06	71.759,06	71.759,06	71.759,06	71.759,06	71.759,06	71.759,06	71.759,06	71.759,06	71.759,06	72.104,34
04 Administração	861.454,00	71.759,06	71.759,06	71.759,06	71.759,06	71.759,06	71.759,06	71.759,06	71.759,06	71.759,06	71.759,06	71.759,06	72.104,34
122 Administração Geral	861.454,00	71.759,06	71.759,06	71.759,06	71.759,06	71.759,06	71.759,06	71.759,06	71.759,06	71.759,06	71.759,06	71.759,06	72.104,34
2002 Prog.de Apoio Admin.do Gabinete do Prefeito	861.454,00	71.759,06	71.759,06	71.759,06	71.759,06	71.759,06	71.759,06	71.759,06	71.759,06	71.759,06	71.759,06	71.759,06	72.104,34
2002 Manut.das Ativ.do Gabinete do Prefeito	861.454,00	71.759,06	71.759,06	71.759,06	71.759,06	71.759,06	71.759,06	71.759,06	71.759,06	71.759,06	71.759,06	71.759,06	72.104,34
3390.35 Serviços de Consultoria	8.349,00	695,47	695,47	695,47	695,47	695,47	695,47	695,47	695,47	695,47	695,47	695,47	698,83
99 SEM APLICAÇÃO	8.349,00	695,47	695,47	695,47	695,47	695,47	695,47	695,47	695,47	695,47	695,47	695,47	698,83
1001 Recursos Ordinários	8.349,00	695,47	695,47	695,47	695,47	695,47	695,47	695,47	695,47	695,47	695,47	695,47	698,83
0 0-Recursos Ordinários	8.349,00	695,47	695,47	695,47	695,47	695,47	695,47	695,47	695,47	695,47	695,47	695,47	698,83
3 Outras Despesas Correntes	8.349,00	695,47	695,47	695,47	695,47	695,47	695,47	695,47	695,47	695,47	695,47	695,47	698,83
019 04 122 2002 2002 3390.35 99 1001	8.349,00	695,47	695,47	695,47	695,47	695,47	695,47	695,47	695,47	695,47	695,47	695,47	699,00
3390.36 Outros Serv. de Terceiros Pessoa Física	2.263,00	188,50	188,50	188,50	188,50	188,50	188,50	188,50	188,50	188,50	188,50	188,50	189,50
99 SEM APLICAÇÃO	2.263,00	188,50	188,50	188,50	188,50	188,50	188,50	188,50	188,50	188,50	188,50	188,50	189,50
1001 Recursos Ordinários	2.263,00	188,50	188,50	188,50	188,50	188,50	188,50	188,50	188,50	188,50	188,50	188,50	189,50
0 0-Recursos Ordinários	2.263,00	188,50	188,50	188,50	188,50	188,50	188,50	188,50	188,50	188,50	188,50	188,50	189,50



Prefeitura Municipal de Salgado de São Félix

Secretaria de Finanças

Departamento de Contabilidade

Cronograma Mensal de Desembolso-CMD

Exercício: 2021

Classificação Institucional Funcional-Programática	Despesa Fixada	Janeiro	Fevereiro	Março	Abril	Maior	Junho	Julho	Agosto	Setembro	Outubro	Novembro	Dezembro
001 Prefeitura Municipal de Salgado de São Félix	14.654.004	1.220.678	1.220.678	1.220.678	1.220.678	1.220.678	1.220.678	1.220.678	1.220.678	1.220.678	1.220.678	1.220.678	1.226.546
02.010 Gabinete do Prefeito	861.454,00	71.759,06	71.759,06	71.759,06	71.759,06	71.759,06	71.759,06	71.759,06	71.759,06	71.759,06	71.759,06	71.759,06	72.104,34
04 Administração	861.454,00	71.759,06	71.759,06	71.759,06	71.759,06	71.759,06	71.759,06	71.759,06	71.759,06	71.759,06	71.759,06	71.759,06	72.104,34
122 Administração Geral	861.454,00	71.759,06	71.759,06	71.759,06	71.759,06	71.759,06	71.759,06	71.759,06	71.759,06	71.759,06	71.759,06	71.759,06	72.104,34
2002 Prog.de Apoio Admin.do Gabinete do Prefeito	861.454,00	71.759,06	71.759,06	71.759,06	71.759,06	71.759,06	71.759,06	71.759,06	71.759,06	71.759,06	71.759,06	71.759,06	72.104,34
2002 Manut.das Ativ.do Gabinete do Prefeito	861.454,00	71.759,06	71.759,06	71.759,06	71.759,06	71.759,06	71.759,06	71.759,06	71.759,06	71.759,06	71.759,06	71.759,06	72.104,34
3390.36 Outros Serv. de Terceiros Pessoa Física	2.263,00	188,50	188,50	188,50	188,50	188,50	188,50	188,50	188,50	188,50	188,50	188,50	189,50
99 SEM APLICAÇÃO	2.263,00	188,50	188,50	188,50	188,50	188,50	188,50	188,50	188,50	188,50	188,50	188,50	189,50
1001 Recursos Ordinários	2.263,00	188,50	188,50	188,50	188,50	188,50	188,50	188,50	188,50	188,50	188,50	188,50	189,50
0 0-Recursos Ordinários	2.263,00	188,50	188,50	188,50	188,50	188,50	188,50	188,50	188,50	188,50	188,50	188,50	189,50
3 Outras Despesas Correntes	2.263,00	188,50	188,50	188,50	188,50	188,50	188,50	188,50	188,50	188,50	188,50	188,50	189,50
020 04 122 2002 2002 3390.36 99 1001	2.263,00	189,00	189,00	189,00	189,00	189,00	189,00	189,00	189,00	189,00	189,00	189,00	190,00
3390.39 Outros Serv. de Terc. Pessoa Jurídica	131.120,00	10.922,29	10.922,29	10.922,29	10.922,29	10.922,29	10.922,29	10.922,29	10.922,29	10.922,29	10.922,29	10.922,29	10.974,81
99 SEM APLICAÇÃO	131.120,00	10.922,29	10.922,29	10.922,29	10.922,29	10.922,29	10.922,29	10.922,29	10.922,29	10.922,29	10.922,29	10.922,29	10.974,81
1001 Recursos Ordinários	131.120,00	10.922,29	10.922,29	10.922,29	10.922,29	10.922,29	10.922,29	10.922,29	10.922,29	10.922,29	10.922,29	10.922,29	10.974,81
0 0-Recursos Ordinários	131.120,00	10.922,29	10.922,29	10.922,29	10.922,29	10.922,29	10.922,29	10.922,29	10.922,29	10.922,29	10.922,29	10.922,29	10.974,81



Prefeitura Municipal de Salgado de São Félix

Secretaria de Finanças
Departamento de Contabilidade
Cronograma Mensal de Desembolso-CMD

Exercício: 2021

Classificação Institucional Funcional-Programática	Despesa Fixada	Janeiro	Fevereiro	Março	Abril	Maior	Junho	Julho	Agosto	Setembro	Outubro	Novembro	Dezembro
001 Prefeitura Municipal de Salgado de São Félix	14.654.004	1.220.678	1.220.678	1.220.678	1.220.678	1.220.678	1.220.678	1.220.678	1.220.678	1.220.678	1.220.678	1.220.678	1.226.546
02.010 Gabinete do Prefeito	861.454,00	71.759,06	71.759,06	71.759,06	71.759,06	71.759,06	71.759,06	71.759,06	71.759,06	71.759,06	71.759,06	71.759,06	72.104,34
04 Administração	861.454,00	71.759,06	71.759,06	71.759,06	71.759,06	71.759,06	71.759,06	71.759,06	71.759,06	71.759,06	71.759,06	71.759,06	72.104,34
122 Administração Geral	861.454,00	71.759,06	71.759,06	71.759,06	71.759,06	71.759,06	71.759,06	71.759,06	71.759,06	71.759,06	71.759,06	71.759,06	72.104,34
2002 Prog.de Apoio Admin.do Gabinete do Prefeito	861.454,00	71.759,06	71.759,06	71.759,06	71.759,06	71.759,06	71.759,06	71.759,06	71.759,06	71.759,06	71.759,06	71.759,06	72.104,34
2002 Manut.das Ativ.do Gabinete do Prefeito	861.454,00	71.759,06	71.759,06	71.759,06	71.759,06	71.759,06	71.759,06	71.759,06	71.759,06	71.759,06	71.759,06	71.759,06	72.104,34
3390.39 Outros Serv. de Terc. Pessoa Jurídica	131.120,00	10.922,29	10.922,29	10.922,29	10.922,29	10.922,29	10.922,29	10.922,29	10.922,29	10.922,29	10.922,29	10.922,29	10.974,81
99 SEM APLICAÇÃO	131.120,00	10.922,29	10.922,29	10.922,29	10.922,29	10.922,29	10.922,29	10.922,29	10.922,29	10.922,29	10.922,29	10.922,29	10.974,81
1001 Recursos Ordinários	131.120,00	10.922,29	10.922,29	10.922,29	10.922,29	10.922,29	10.922,29	10.922,29	10.922,29	10.922,29	10.922,29	10.922,29	10.974,81
0 0-Recursos Ordinários	131.120,00	10.922,29	10.922,29	10.922,29	10.922,29	10.922,29	10.922,29	10.922,29	10.922,29	10.922,29	10.922,29	10.922,29	10.974,81
3 Outras Despesas Correntes	131.120,00	10.922,29	10.922,29	10.922,29	10.922,29	10.922,29	10.922,29	10.922,29	10.922,29	10.922,29	10.922,29	10.922,29	10.974,81
021 04 122 2002 3390.39 99 1001	131.120,00	10.922,29	10.922,29	10.922,29	10.922,29	10.922,29	10.922,29	10.922,29	10.922,29	10.922,29	10.922,29	10.922,29	10.974,81
3390.41 Contribuições	57.530,00	4.792,24	4.792,24	4.792,24	4.792,24	4.792,24	4.792,24	4.792,24	4.792,24	4.792,24	4.792,24	4.792,24	4.815,36
99 SEM APLICAÇÃO	57.530,00	4.792,24	4.792,24	4.792,24	4.792,24	4.792,24	4.792,24	4.792,24	4.792,24	4.792,24	4.792,24	4.792,24	4.815,36
1001 Recursos Ordinários	57.530,00	4.792,24	4.792,24	4.792,24	4.792,24	4.792,24	4.792,24	4.792,24	4.792,24	4.792,24	4.792,24	4.792,24	4.815,36
0 0-Recursos Ordinários	57.530,00	4.792,24	4.792,24	4.792,24	4.792,24	4.792,24	4.792,24	4.792,24	4.792,24	4.792,24	4.792,24	4.792,24	4.815,36



Prefeitura Municipal de Salgado de São Félix

Secretaria de Finanças
Departamento de Contabilidade
Cronograma Mensal de Desembolso-CMD

Exercício: 2021

Classificação Institucional Funcional-Programática	Despesa Fixada	Janeiro	Fevereiro	Março	Abril	Maiο	Junho	Julho	Agosto	Setembro	Outubro	Novembro	Dezembro
001 Prefeitura Municipal de Salgado de São Félix	14.654.004	1.220.678	1.220.678	1.220.678	1.220.678	1.220.678	1.220.678	1.220.678	1.220.678	1.220.678	1.220.678	1.220.678	1.226.546
02.010 Gabinete do Prefeito	861.454,00	71.759,06	71.759,06	71.759,06	71.759,06	71.759,06	71.759,06	71.759,06	71.759,06	71.759,06	71.759,06	71.759,06	72.104,34
04 Administração	861.454,00	71.759,06	71.759,06	71.759,06	71.759,06	71.759,06	71.759,06	71.759,06	71.759,06	71.759,06	71.759,06	71.759,06	72.104,34
122 Administração Geral	861.454,00	71.759,06	71.759,06	71.759,06	71.759,06	71.759,06	71.759,06	71.759,06	71.759,06	71.759,06	71.759,06	71.759,06	72.104,34
2002 Prog.de Apoio Admin.do Gabinete do Prefeito	861.454,00	71.759,06	71.759,06	71.759,06	71.759,06	71.759,06	71.759,06	71.759,06	71.759,06	71.759,06	71.759,06	71.759,06	72.104,34
2002 Manut.das Ativ.do Gabinete do Prefeito	861.454,00	71.759,06	71.759,06	71.759,06	71.759,06	71.759,06	71.759,06	71.759,06	71.759,06	71.759,06	71.759,06	71.759,06	72.104,34
3390.41 Contribuições	57.530,00	4.792,24	4.792,24	4.792,24	4.792,24	4.792,24	4.792,24	4.792,24	4.792,24	4.792,24	4.792,24	4.792,24	4.815,36
99 SEM APLICAÇÃO	57.530,00	4.792,24	4.792,24	4.792,24	4.792,24	4.792,24	4.792,24	4.792,24	4.792,24	4.792,24	4.792,24	4.792,24	4.815,36
1001 Recursos Ordinários	57.530,00	4.792,24	4.792,24	4.792,24	4.792,24	4.792,24	4.792,24	4.792,24	4.792,24	4.792,24	4.792,24	4.792,24	4.815,36
0 0-Recursos Ordinários	57.530,00	4.792,24	4.792,24	4.792,24	4.792,24	4.792,24	4.792,24	4.792,24	4.792,24	4.792,24	4.792,24	4.792,24	4.815,36
3 Outras Despesas Correntes	57.530,00	4.792,24	4.792,24	4.792,24	4.792,24	4.792,24	4.792,24	4.792,24	4.792,24	4.792,24	4.792,24	4.792,24	4.815,36
022 04 122 2002 3390.41 99 1001	57.530	4.792	4.792	4.792	4.792	4.792	4.792	4.792	4.792	4.792	4.792	4.792	4.815
3390.48 Outros Aux. Finan. a Pessoas Físicas	15.934,00	1.327,30	1.327,30	1.327,30	1.327,30	1.327,30	1.327,30	1.327,30	1.327,30	1.327,30	1.327,30	1.327,30	1.333,70
99 SEM APLICAÇÃO	15.934,00	1.327,30	1.327,30	1.327,30	1.327,30	1.327,30	1.327,30	1.327,30	1.327,30	1.327,30	1.327,30	1.327,30	1.333,70
1001 Recursos Ordinários	15.934,00	1.327,30	1.327,30	1.327,30	1.327,30	1.327,30	1.327,30	1.327,30	1.327,30	1.327,30	1.327,30	1.327,30	1.333,70
0 0-Recursos Ordinários	15.934,00	1.327,30	1.327,30	1.327,30	1.327,30	1.327,30	1.327,30	1.327,30	1.327,30	1.327,30	1.327,30	1.327,30	1.333,70



Prefeitura Municipal de Salgado de São Félix

Secretaria de Finanças

Departamento de Contabilidade

Cronograma Mensal de Desembolso-CMD

Exercício: 2021

Classificação Institucional Funcional-Programática	Despesa Fixada	Janeiro	Fevereiro	Março	Abril	Maiο	Junho	Julho	Agosto	Setembro	Outubro	Novembro	Dezembro
001 Prefeitura Municipal de Salgado de São Félix	14.654.004	1.220.678	1.220.678	1.220.678	1.220.678	1.220.678	1.220.678	1.220.678	1.220.678	1.220.678	1.220.678	1.220.678	1.226.546
02.010 Gabinete do Prefeito	861.454,00	71.759,06	71.759,06	71.759,06	71.759,06	71.759,06	71.759,06	71.759,06	71.759,06	71.759,06	71.759,06	71.759,06	72.104,34
04 Administração	861.454,00	71.759,06	71.759,06	71.759,06	71.759,06	71.759,06	71.759,06	71.759,06	71.759,06	71.759,06	71.759,06	71.759,06	72.104,34
122 Administração Geral	861.454,00	71.759,06	71.759,06	71.759,06	71.759,06	71.759,06	71.759,06	71.759,06	71.759,06	71.759,06	71.759,06	71.759,06	72.104,34
2002 Prog.de Apoio Admin.do Gabinete do Prefeito	861.454,00	71.759,06	71.759,06	71.759,06	71.759,06	71.759,06	71.759,06	71.759,06	71.759,06	71.759,06	71.759,06	71.759,06	72.104,34
2002 Manut.das Ativ.do Gabinete do Prefeito	861.454,00	71.759,06	71.759,06	71.759,06	71.759,06	71.759,06	71.759,06	71.759,06	71.759,06	71.759,06	71.759,06	71.759,06	72.104,34
3390.48 Outros Aux. Finan. a Pessoas Físicas	15.934,00	1.327,30	1.327,30	1.327,30	1.327,30	1.327,30	1.327,30	1.327,30	1.327,30	1.327,30	1.327,30	1.327,30	1.333,70
99 SEM APLICAÇÃO	15.934,00	1.327,30	1.327,30	1.327,30	1.327,30	1.327,30	1.327,30	1.327,30	1.327,30	1.327,30	1.327,30	1.327,30	1.333,70
1001 Recursos Ordinários	15.934,00	1.327,30	1.327,30	1.327,30	1.327,30	1.327,30	1.327,30	1.327,30	1.327,30	1.327,30	1.327,30	1.327,30	1.333,70
0 0-Recursos Ordinários	15.934,00	1.327,30	1.327,30	1.327,30	1.327,30	1.327,30	1.327,30	1.327,30	1.327,30	1.327,30	1.327,30	1.327,30	1.333,70
3 Outras Despesas Correntes	15.934,00	1.327,30	1.327,30	1.327,30	1.327,30	1.327,30	1.327,30	1.327,30	1.327,30	1.327,30	1.327,30	1.327,30	1.333,70
023 04 122 2002 2002 3390.48 99 1001	15.934,00	1.327,30	1.327,30	1.327,30	1.327,30	1.327,30	1.327,30	1.327,30	1.327,30	1.327,30	1.327,30	1.327,30	1.334,00
3390.92 Despesas de Exercícios Anteriores	10.346,00	861,82	861,82	861,82	861,82	861,82	861,82	861,82	861,82	861,82	861,82	861,82	865,98
99 SEM APLICAÇÃO	10.346,00	861,82	861,82	861,82	861,82	861,82	861,82	861,82	861,82	861,82	861,82	861,82	865,98
1001 Recursos Ordinários	10.346,00	861,82	861,82	861,82	861,82	861,82	861,82	861,82	861,82	861,82	861,82	861,82	865,98
0 0-Recursos Ordinários	10.346,00	861,82	861,82	861,82	861,82	861,82	861,82	861,82	861,82	861,82	861,82	861,82	865,98



Prefeitura Municipal de Salgado de São Félix

Secretaria de Finanças

Departamento de Contabilidade

Cronograma Mensal de Desembolso-CMD

Exercício: 2021

Classificação Institucional Funcional-Programática	Despesa Fixada	Janeiro	Fevereiro	Março	Abril	Maiο	Junho	Julho	Agosto	Setembro	Outubro	Novembro	Dezembro
001 Prefeitura Municipal de Salgado de São Félix	14.654.004	1.220.678	1.220.678	1.220.678	1.220.678	1.220.678	1.220.678	1.220.678	1.220.678	1.220.678	1.220.678	1.220.678	1.226.546
02.010 Gabinete do Prefeito	861.454,00	71.759,06	71.759,06	71.759,06	71.759,06	71.759,06	71.759,06	71.759,06	71.759,06	71.759,06	71.759,06	71.759,06	72.104,34
04 Administração	861.454,00	71.759,06	71.759,06	71.759,06	71.759,06	71.759,06	71.759,06	71.759,06	71.759,06	71.759,06	71.759,06	71.759,06	72.104,34
122 Administração Geral	861.454,00	71.759,06	71.759,06	71.759,06	71.759,06	71.759,06	71.759,06	71.759,06	71.759,06	71.759,06	71.759,06	71.759,06	72.104,34
2002 Prog.de Apoio Admin.do Gabinete do Prefeito	861.454,00	71.759,06	71.759,06	71.759,06	71.759,06	71.759,06	71.759,06	71.759,06	71.759,06	71.759,06	71.759,06	71.759,06	72.104,34
2002 Manut.das Ativ.do Gabinete do Prefeito	861.454,00	71.759,06	71.759,06	71.759,06	71.759,06	71.759,06	71.759,06	71.759,06	71.759,06	71.759,06	71.759,06	71.759,06	72.104,34
3390.92 Despesas de Exercícios Anteriores	10.346,00	861,82	861,82	861,82	861,82	861,82	861,82	861,82	861,82	861,82	861,82	861,82	865,98
99 SEM APLICAÇÃO	10.346,00	861,82	861,82	861,82	861,82	861,82	861,82	861,82	861,82	861,82	861,82	861,82	865,98
1001 Recursos Ordinários	10.346,00	861,82	861,82	861,82	861,82	861,82	861,82	861,82	861,82	861,82	861,82	861,82	865,98
0 0-Recursos Ordinários	10.346,00	861,82	861,82	861,82	861,82	861,82	861,82	861,82	861,82	861,82	861,82	861,82	865,98
3 Outras Despesas Correntes	10.346,00	861,82	861,82	861,82	861,82	861,82	861,82	861,82	861,82	861,82	861,82	861,82	865,98
024 04 122 2002 2002 3390.92 99 1001	10.346,00	862,00	862,00	862,00	862,00	862,00	862,00	862,00	862,00	862,00	862,00	862,00	866,00
4490.51 Obras e Instalações	8.349,00	695,47	695,47	695,47	695,47	695,47	695,47	695,47	695,47	695,47	695,47	695,47	698,83
99 SEM APLICAÇÃO	8.349,00	695,47	695,47	695,47	695,47	695,47	695,47	695,47	695,47	695,47	695,47	695,47	698,83
1001 Recursos Ordinários	8.349,00	695,47	695,47	695,47	695,47	695,47	695,47	695,47	695,47	695,47	695,47	695,47	698,83
0 0-Recursos Ordinários	8.349,00	695,47	695,47	695,47	695,47	695,47	695,47	695,47	695,47	695,47	695,47	695,47	698,83



Prefeitura Municipal de Salgado de São Félix

Secretaria de Finanças

Departamento de Contabilidade

Cronograma Mensal de Desembolso-CMD

Exercício: 2021

Classificação Institucional Funcional-Programática	Despesa Fixada	Janeiro	Fevereiro	Março	Abril	Maior	Junho	Julho	Agosto	Setembro	Outubro	Novembro	Dezembro
001 Prefeitura Municipal de Salgado de S	14.654.004	1.220.678	1.220.678	1.220.678	1.220.678	1.220.678	1.220.678	1.220.678	1.220.678	1.220.678	1.220.678	1.220.678	1.226.546
02.010 Gabinete do Prefeito	861.454,00	71.759,06	71.759,06	71.759,06	71.759,06	71.759,06	71.759,06	71.759,06	71.759,06	71.759,06	71.759,06	71.759,06	72.104,34
04 Administração	861.454,00	71.759,06	71.759,06	71.759,06	71.759,06	71.759,06	71.759,06	71.759,06	71.759,06	71.759,06	71.759,06	71.759,06	72.104,34
122 Administração Geral	861.454,00	71.759,06	71.759,06	71.759,06	71.759,06	71.759,06	71.759,06	71.759,06	71.759,06	71.759,06	71.759,06	71.759,06	72.104,34
2002 Prog.de Apoio Admin.do Gabinete do Prefeito	861.454,00	71.759,06	71.759,06	71.759,06	71.759,06	71.759,06	71.759,06	71.759,06	71.759,06	71.759,06	71.759,06	71.759,06	72.104,34
2002 Manut.das Ativ.do Gabinete do Prefeito	861.454,00	71.759,06	71.759,06	71.759,06	71.759,06	71.759,06	71.759,06	71.759,06	71.759,06	71.759,06	71.759,06	71.759,06	72.104,34
4490.51 Obras e Instalações	8.349,00	695,47	695,47	695,47	695,47	695,47	695,47	695,47	695,47	695,47	695,47	695,47	698,83
99 SEM APLICAÇÃO	8.349,00	695,47	695,47	695,47	695,47	695,47	695,47	695,47	695,47	695,47	695,47	695,47	698,83
1001 Recursos Ordinários	8.349,00	695,47	695,47	695,47	695,47	695,47	695,47	695,47	695,47	695,47	695,47	695,47	698,83
0 0-Recursos Ordinários	8.349,00	695,47	695,47	695,47	695,47	695,47	695,47	695,47	695,47	695,47	695,47	695,47	698,83
4 Investimentos	8.349,00	695,47	695,47	695,47	695,47	695,47	695,47	695,47	695,47	695,47	695,47	695,47	698,83
025 04 122 2002 2002 4490.51 99 1001	8.349	695	695	695	695	695	695	695	695	695	695	695	699
4490.52 Equipamentos e Material Permanente	3.340,00	278,22	278,22	278,22	278,22	278,22	278,22	278,22	278,22	278,22	278,22	278,22	279,58
99 SEM APLICAÇÃO	3.340,00	278,22	278,22	278,22	278,22	278,22	278,22	278,22	278,22	278,22	278,22	278,22	279,58
1001 Recursos Ordinários	3.340,00	278,22	278,22	278,22	278,22	278,22	278,22	278,22	278,22	278,22	278,22	278,22	279,58
0 0-Recursos Ordinários	3.340,00	278,22	278,22	278,22	278,22	278,22	278,22	278,22	278,22	278,22	278,22	278,22	279,58



Prefeitura Municipal de Salgado de São Félix

Secretaria de Finanças
Departamento de Contabilidade
Cronograma Mensal de Desembolso-CMD

Exercício: 2021

Classificação Institucional Funcional-Programática	Despesa Fixada	Janeiro	Fevereiro	Março	Abril	Mai	Junho	Julho	Agosto	Setembro	Outubro	Novembro	Dezembro
001 Prefeitura Municipal de Salgado de São Félix	14.654.004	1.220.678	1.220.678	1.220.678	1.220.678	1.220.678	1.220.678	1.220.678	1.220.678	1.220.678	1.220.678	1.220.678	1.226.546
02.010 Gabinete do Prefeito	861.454,00	71.759,06	71.759,06	71.759,06	71.759,06	71.759,06	71.759,06	71.759,06	71.759,06	71.759,06	71.759,06	71.759,06	72.104,34
04 Administração	861.454,00	71.759,06	71.759,06	71.759,06	71.759,06	71.759,06	71.759,06	71.759,06	71.759,06	71.759,06	71.759,06	71.759,06	72.104,34
122 Administração Geral	861.454,00	71.759,06	71.759,06	71.759,06	71.759,06	71.759,06	71.759,06	71.759,06	71.759,06	71.759,06	71.759,06	71.759,06	72.104,34
2002 Prog.de Apoio Admin.do Gabinete do Prefeito	861.454,00	71.759,06	71.759,06	71.759,06	71.759,06	71.759,06	71.759,06	71.759,06	71.759,06	71.759,06	71.759,06	71.759,06	72.104,34
2002 Manut.das Ativ.do Gabinete do Prefeito	861.454,00	71.759,06	71.759,06	71.759,06	71.759,06	71.759,06	71.759,06	71.759,06	71.759,06	71.759,06	71.759,06	71.759,06	72.104,34
4490.52 Equipamentos e Material Permanente	3.340,00	278,22	278,22	278,22	278,22	278,22	278,22	278,22	278,22	278,22	278,22	278,22	279,58
99 SEM APLICAÇÃO	3.340,00	278,22	278,22	278,22	278,22	278,22	278,22	278,22	278,22	278,22	278,22	278,22	279,58
1001 Recursos Ordinários	3.340,00	278,22	278,22	278,22	278,22	278,22	278,22	278,22	278,22	278,22	278,22	278,22	279,58
0 0-Recursos Ordinários	3.340,00	278,22	278,22	278,22	278,22	278,22	278,22	278,22	278,22	278,22	278,22	278,22	279,58
4 Investimentos	3.340,00	278,22	278,22	278,22	278,22	278,22	278,22	278,22	278,22	278,22	278,22	278,22	279,58
026 04 122 2002 2002 4490.52 99 1001 3.340 278 278 278 278 278 278 278 278 278 278 278 280													
02.020 Secretaria de Administração	1.436.180,00	119.633,73	119.633,73	119.633,73	119.633,73	119.633,73	119.633,73	119.633,73	119.633,73	119.633,73	119.633,73	119.633,73	120.208,97
04 Administração	1.436.180,00	119.633,73	119.633,73	119.633,73	119.633,73	119.633,73	119.633,73	119.633,73	119.633,73	119.633,73	119.633,73	119.633,73	120.208,97
122 Administração Geral	1.436.180,00	119.633,73	119.633,73	119.633,73	119.633,73	119.633,73	119.633,73	119.633,73	119.633,73	119.633,73	119.633,73	119.633,73	120.208,97
2003 Prog.de Apoio Admin.da Secretaria de Administração	1.436.180,00	119.633,73	119.633,73	119.633,73	119.633,73	119.633,73	119.633,73	119.633,73	119.633,73	119.633,73	119.633,73	119.633,73	120.208,97



Prefeitura Municipal de Salgado de São Félix

Secretaria de Finanças

Departamento de Contabilidade

Cronograma Mensal de Desembolso-CMD

Exercício: 2021

Classificação Institucional Funcional-Programática	Despesa Fixada	Janeiro	Fevereiro	Março	Abril	Maior	Junho	Julho	Agosto	Setembro	Outubro	Novembro	Dezembro
001 Prefeitura Municipal de Salgado de São Félix	14.654.004	1.220.678	1.220.678	1.220.678	1.220.678	1.220.678	1.220.678	1.220.678	1.220.678	1.220.678	1.220.678	1.220.678	1.226.546
02.020 Secretaria de Administração	1.436.180,00	119.633,73	119.633,73	119.633,73	119.633,73	119.633,73	119.633,73	119.633,73	119.633,73	119.633,73	119.633,73	119.633,73	120.208,97
04 Administração	1.436.180,00	119.633,73	119.633,73	119.633,73	119.633,73	119.633,73	119.633,73	119.633,73	119.633,73	119.633,73	119.633,73	119.633,73	120.208,97
122 Administração Geral	1.436.180,00	119.633,73	119.633,73	119.633,73	119.633,73	119.633,73	119.633,73	119.633,73	119.633,73	119.633,73	119.633,73	119.633,73	120.208,97
2003 Prog.de Apoio Adm.in da Secretaria de Administração	1.436.180,00	119.633,73	119.633,73	119.633,73	119.633,73	119.633,73	119.633,73	119.633,73	119.633,73	119.633,73	119.633,73	119.633,73	120.208,97
2003 Manut.das Ativ.da Sec. de Administração	1.436.180,00	119.633,73	119.633,73	119.633,73	119.633,73	119.633,73	119.633,73	119.633,73	119.633,73	119.633,73	119.633,73	119.633,73	120.208,97
3190.04 Contratação por Tempo Determinado	10.019,00	834,58	834,58	834,58	834,58	834,58	834,58	834,58	834,58	834,58	834,58	834,58	838,62
99 SEM APLICAÇÃO	10.019,00	834,58	834,58	834,58	834,58	834,58	834,58	834,58	834,58	834,58	834,58	834,58	838,62
1001 Recursos Ordinários	10.019,00	834,58	834,58	834,58	834,58	834,58	834,58	834,58	834,58	834,58	834,58	834,58	838,62
0 0-Recursos Ordinários	10.019,00	834,58	834,58	834,58	834,58	834,58	834,58	834,58	834,58	834,58	834,58	834,58	838,62
1 Pessoal e Encargos Sociais	10.019,00	834,58	834,58	834,58	834,58	834,58	834,58	834,58	834,58	834,58	834,58	834,58	838,62
028 04 122 2003 2003 3190.04 99 1001 10.019 835 835 835 835 835 835 835 835 835 835 835 839	3190.11 Vencimentos e Vant. Fixas Pessoal Civil	325.419,00	27.107,40	27.107,40	27.107,40	27.107,40	27.107,40	27.107,40	27.107,40	27.107,40	27.107,40	27.107,40	27.237,60
99 SEM APLICAÇÃO	325.419,00	27.107,40	27.107,40	27.107,40	27.107,40	27.107,40	27.107,40	27.107,40	27.107,40	27.107,40	27.107,40	27.107,40	27.237,60
1001 Recursos Ordinários	325.419,00	27.107,40	27.107,40	27.107,40	27.107,40	27.107,40	27.107,40	27.107,40	27.107,40	27.107,40	27.107,40	27.107,40	27.237,60
0 0-Recursos Ordinários	325.419,00	27.107,40	27.107,40	27.107,40	27.107,40	27.107,40	27.107,40	27.107,40	27.107,40	27.107,40	27.107,40	27.107,40	27.237,60



Prefeitura Municipal de Salgado de São Félix

Secretaria de Finanças
Departamento de Contabilidade
Cronograma Mensal de Desembolso-CMD

Exercício: 2021

Classificação Institucional Funcional-Programática	Despesa Fixada	Janeiro	Fevereiro	Março	Abril	Maiο	Junho	Julho	Agosto	Setembro	Outubro	Novembro	Dezembro
001 Prefeitura Municipal de Salgado de São Félix	14.654.004	1.220.678	1.220.678	1.220.678	1.220.678	1.220.678	1.220.678	1.220.678	1.220.678	1.220.678	1.220.678	1.220.678	1.226.546
02.020 Secretaria de Administração	1.436.180,00	119.633,73	119.633,73	119.633,73	119.633,73	119.633,73	119.633,73	119.633,73	119.633,73	119.633,73	119.633,73	119.633,73	120.208,97
04 Administração	1.436.180,00	119.633,73	119.633,73	119.633,73	119.633,73	119.633,73	119.633,73	119.633,73	119.633,73	119.633,73	119.633,73	119.633,73	120.208,97
122 Administração Geral	1.436.180,00	119.633,73	119.633,73	119.633,73	119.633,73	119.633,73	119.633,73	119.633,73	119.633,73	119.633,73	119.633,73	119.633,73	120.208,97
2003 Prog.de Apoio Adm.in da Secretaria de Administração	1.436.180,00	119.633,73	119.633,73	119.633,73	119.633,73	119.633,73	119.633,73	119.633,73	119.633,73	119.633,73	119.633,73	119.633,73	120.208,97
2003 Manut.das Ativ.da Sec. de Administração	1.436.180,00	119.633,73	119.633,73	119.633,73	119.633,73	119.633,73	119.633,73	119.633,73	119.633,73	119.633,73	119.633,73	119.633,73	120.208,97
3190.11 Vencimentos e Vant. Fixas Pessoal Civil	325.419,00	27.107,40	27.107,40	27.107,40	27.107,40	27.107,40	27.107,40	27.107,40	27.107,40	27.107,40	27.107,40	27.107,40	27.237,60
99 SEM APLICAÇÃO	325.419,00	27.107,40	27.107,40	27.107,40	27.107,40	27.107,40	27.107,40	27.107,40	27.107,40	27.107,40	27.107,40	27.107,40	27.237,60
1001 Recursos Ordinários	325.419,00	27.107,40	27.107,40	27.107,40	27.107,40	27.107,40	27.107,40	27.107,40	27.107,40	27.107,40	27.107,40	27.107,40	27.237,60
0 0-Recursos Ordinários	325.419,00	27.107,40	27.107,40	27.107,40	27.107,40	27.107,40	27.107,40	27.107,40	27.107,40	27.107,40	27.107,40	27.107,40	27.237,60
1 Pessoal e Encargos Sociais	325.419,00	27.107,40	27.107,40	27.107,40	27.107,40	27.107,40	27.107,40	27.107,40	27.107,40	27.107,40	27.107,40	27.107,40	27.237,60
029 04 122 2003 3190.11 99 1001	325.419	27.107	27.107	27.107	27.107	27.107	27.107	27.107	27.107	27.107	27.107	27.107	27.238
3190.13 Obrigações Patronais	596.266,00	49.668,95	49.668,95	49.668,95	49.668,95	49.668,95	49.668,95	49.668,95	49.668,95	49.668,95	49.668,95	49.668,95	49.907,55
99 SEM APLICAÇÃO	596.266,00	49.668,95	49.668,95	49.668,95	49.668,95	49.668,95	49.668,95	49.668,95	49.668,95	49.668,95	49.668,95	49.668,95	49.907,55
1001 Recursos Ordinários	596.266,00	49.668,95	49.668,95	49.668,95	49.668,95	49.668,95	49.668,95	49.668,95	49.668,95	49.668,95	49.668,95	49.668,95	49.907,55
0 0-Recursos Ordinários	596.266,00	49.668,95	49.668,95	49.668,95	49.668,95	49.668,95	49.668,95	49.668,95	49.668,95	49.668,95	49.668,95	49.668,95	49.907,55



Prefeitura Municipal de Salgado de São Félix

Secretaria de Finanças
Departamento de Contabilidade
Cronograma Mensal de Desembolso-CMD

Exercício: 2021

Classificação Institucional Funcional-Programática	Despesa Fixada	Janeiro	Fevereiro	Março	Abril	Maiο	Junho	Julho	Agosto	Setembro	Outubro	Novembro	Dezembro
001 Prefeitura Municipal de Salgado de São Félix	14.654.004	1.220.678	1.220.678	1.220.678	1.220.678	1.220.678	1.220.678	1.220.678	1.220.678	1.220.678	1.220.678	1.220.678	1.226.546
02.020 Secretaria de Administração	1.436.180,00	119.633,73	119.633,73	119.633,73	119.633,73	119.633,73	119.633,73	119.633,73	119.633,73	119.633,73	119.633,73	119.633,73	120.208,97
04 Administração	1.436.180,00	119.633,73	119.633,73	119.633,73	119.633,73	119.633,73	119.633,73	119.633,73	119.633,73	119.633,73	119.633,73	119.633,73	120.208,97
122 Administração Geral	1.436.180,00	119.633,73	119.633,73	119.633,73	119.633,73	119.633,73	119.633,73	119.633,73	119.633,73	119.633,73	119.633,73	119.633,73	120.208,97
2003 Prog.de Apoio Admin.da Secretaria de Administração	1.436.180,00	119.633,73	119.633,73	119.633,73	119.633,73	119.633,73	119.633,73	119.633,73	119.633,73	119.633,73	119.633,73	119.633,73	120.208,97
2003 Manut.das Ativ.da Sec. de Administração	1.436.180,00	119.633,73	119.633,73	119.633,73	119.633,73	119.633,73	119.633,73	119.633,73	119.633,73	119.633,73	119.633,73	119.633,73	120.208,97
3190.13 Obrigações Patronais	596.266,00	49.668,95	49.668,95	49.668,95	49.668,95	49.668,95	49.668,95	49.668,95	49.668,95	49.668,95	49.668,95	49.668,95	49.907,55
99 SEM APLICAÇÃO	596.266,00	49.668,95	49.668,95	49.668,95	49.668,95	49.668,95	49.668,95	49.668,95	49.668,95	49.668,95	49.668,95	49.668,95	49.907,55
1001 Recursos Ordinários	596.266,00	49.668,95	49.668,95	49.668,95	49.668,95	49.668,95	49.668,95	49.668,95	49.668,95	49.668,95	49.668,95	49.668,95	49.907,55
0 0-Recursos Ordinários	596.266,00	49.668,95	49.668,95	49.668,95	49.668,95	49.668,95	49.668,95	49.668,95	49.668,95	49.668,95	49.668,95	49.668,95	49.907,55
1 Pessoal e Encargos Sociais	596.266,00	49.668,95	49.668,95	49.668,95	49.668,95	49.668,95	49.668,95	49.668,95	49.668,95	49.668,95	49.668,95	49.668,95	49.907,55
030 04 122 2003 2003 3190.13 99 1001	596.266	49.669	49.669	49.669	49.669	49.669	49.669	49.669	49.669	49.669	49.669	49.669	49.908
3190.34 Outras Desp. Pessoal Dec. Contrat. Terc.	5.009,00	417,24	417,24	417,24	417,24	417,24	417,24	417,24	417,24	417,24	417,24	417,24	419,36
99 SEM APLICAÇÃO	5.009,00	417,24	417,24	417,24	417,24	417,24	417,24	417,24	417,24	417,24	417,24	417,24	419,36
1001 Recursos Ordinários	5.009,00	417,24	417,24	417,24	417,24	417,24	417,24	417,24	417,24	417,24	417,24	417,24	419,36
0 0-Recursos Ordinários	5.009,00	417,24	417,24	417,24	417,24	417,24	417,24	417,24	417,24	417,24	417,24	417,24	419,36



Prefeitura Municipal de Salgado de São Félix

Secretaria de Finanças

Departamento de Contabilidade

Cronograma Mensal de Desembolso-CMD

Exercício: 2021

Classificação Institucional Funcional-Programática	Despesa Fixada	Janeiro	Fevereiro	Março	Abril	Maiο	Junho	Julho	Agosto	Setembro	Outubro	Novembro	Dezembro
001 Prefeitura Municipal de Salgado de São Félix	14.654.004	1.220.678	1.220.678	1.220.678	1.220.678	1.220.678	1.220.678	1.220.678	1.220.678	1.220.678	1.220.678	1.220.678	1.226.546
02.020 Secretaria de Administração	1.436.180,00	119.633,73	119.633,73	119.633,73	119.633,73	119.633,73	119.633,73	119.633,73	119.633,73	119.633,73	119.633,73	119.633,73	120.208,97
04 Administração	1.436.180,00	119.633,73	119.633,73	119.633,73	119.633,73	119.633,73	119.633,73	119.633,73	119.633,73	119.633,73	119.633,73	119.633,73	120.208,97
122 Administração Geral	1.436.180,00	119.633,73	119.633,73	119.633,73	119.633,73	119.633,73	119.633,73	119.633,73	119.633,73	119.633,73	119.633,73	119.633,73	120.208,97
2003 Prog.de Apoio Adm.in da Secretaria de Administração	1.436.180,00	119.633,73	119.633,73	119.633,73	119.633,73	119.633,73	119.633,73	119.633,73	119.633,73	119.633,73	119.633,73	119.633,73	120.208,97
2003 Manut.das Ativ.da Sec. de Administração	1.436.180,00	119.633,73	119.633,73	119.633,73	119.633,73	119.633,73	119.633,73	119.633,73	119.633,73	119.633,73	119.633,73	119.633,73	120.208,97
3190.34 Outras Desp. Pessoal Dec. Contrat. Terc.	5.009,00	417,24	417,24	417,24	417,24	417,24	417,24	417,24	417,24	417,24	417,24	417,24	419,36
99 SEM APLICAÇÃO	5.009,00	417,24	417,24	417,24	417,24	417,24	417,24	417,24	417,24	417,24	417,24	417,24	419,36
1001 Recursos Ordinários	5.009,00	417,24	417,24	417,24	417,24	417,24	417,24	417,24	417,24	417,24	417,24	417,24	419,36
0 0-Recursos Ordinários	5.009,00	417,24	417,24	417,24	417,24	417,24	417,24	417,24	417,24	417,24	417,24	417,24	419,36
1 Pessoal e Encargos Sociais	5.009,00	417,24	417,24	417,24	417,24	417,24	417,24	417,24	417,24	417,24	417,24	417,24	419,36
031 04 122 2003 2003 3190.34 99 1001 Despesas de Exercícios Anteriores	13.157,00	1.095,97	1.095,97	1.095,97	1.095,97	1.095,97	1.095,97	1.095,97	1.095,97	1.095,97	1.095,97	1.095,97	1.101,33
99 SEM APLICAÇÃO	13.157,00	1.095,97	1.095,97	1.095,97	1.095,97	1.095,97	1.095,97	1.095,97	1.095,97	1.095,97	1.095,97	1.095,97	1.101,33
1001 Recursos Ordinários	13.157,00	1.095,97	1.095,97	1.095,97	1.095,97	1.095,97	1.095,97	1.095,97	1.095,97	1.095,97	1.095,97	1.095,97	1.101,33
0 0-Recursos Ordinários	13.157,00	1.095,97	1.095,97	1.095,97	1.095,97	1.095,97	1.095,97	1.095,97	1.095,97	1.095,97	1.095,97	1.095,97	1.101,33



Prefeitura Municipal de Salgado de São Félix

Secretaria de Finanças

Departamento de Contabilidade

Cronograma Mensal de Desembolso-CMD

Exercício: 2021

Classificação Institucional Funcional-Programática	Despesa Fixada	Janeiro	Fevereiro	Março	Abril	Mai	Junho	Julho	Agosto	Setembro	Outubro	Novembro	Dezembro
001 Prefeitura Municipal de Salgado de São Félix	14.654.004	1.220.678	1.220.678	1.220.678	1.220.678	1.220.678	1.220.678	1.220.678	1.220.678	1.220.678	1.220.678	1.220.678	1.226.546
02.020 Secretaria de Administração	1.436.180,00	119.633,73	119.633,73	119.633,73	119.633,73	119.633,73	119.633,73	119.633,73	119.633,73	119.633,73	119.633,73	119.633,73	120.208,97
04 Administração	1.436.180,00	119.633,73	119.633,73	119.633,73	119.633,73	119.633,73	119.633,73	119.633,73	119.633,73	119.633,73	119.633,73	119.633,73	120.208,97
122 Administração Geral	1.436.180,00	119.633,73	119.633,73	119.633,73	119.633,73	119.633,73	119.633,73	119.633,73	119.633,73	119.633,73	119.633,73	119.633,73	120.208,97
2003 Prog.de Apoio Adm.in da Secretaria de Administração	1.436.180,00	119.633,73	119.633,73	119.633,73	119.633,73	119.633,73	119.633,73	119.633,73	119.633,73	119.633,73	119.633,73	119.633,73	120.208,97
2003 Manut.das Ativ.da Sec. de Administração	1.436.180,00	119.633,73	119.633,73	119.633,73	119.633,73	119.633,73	119.633,73	119.633,73	119.633,73	119.633,73	119.633,73	119.633,73	120.208,97
3190.92 Despesas de Exercícios Anteriores	13.157,00	1.095,97	1.095,97	1.095,97	1.095,97	1.095,97	1.095,97	1.095,97	1.095,97	1.095,97	1.095,97	1.095,97	1.101,33
99 SEM APLICAÇÃO	13.157,00	1.095,97	1.095,97	1.095,97	1.095,97	1.095,97	1.095,97	1.095,97	1.095,97	1.095,97	1.095,97	1.095,97	1.101,33
1001 Recursos Ordinários	13.157,00	1.095,97	1.095,97	1.095,97	1.095,97	1.095,97	1.095,97	1.095,97	1.095,97	1.095,97	1.095,97	1.095,97	1.101,33
0 0-Recursos Ordinários	13.157,00	1.095,97	1.095,97	1.095,97	1.095,97	1.095,97	1.095,97	1.095,97	1.095,97	1.095,97	1.095,97	1.095,97	1.101,33
1 Pessoal e Encargos Sociais	13.157,00	1.095,97	1.095,97	1.095,97	1.095,97	1.095,97	1.095,97	1.095,97	1.095,97	1.095,97	1.095,97	1.095,97	1.101,33
032 04 122 2003 3190.92 99 1001	13.157,00	1.096,00	1.096,00	1.096,00	1.096,00	1.096,00	1.096,00	1.096,00	1.096,00	1.096,00	1.096,00	1.096,00	1.101,33
3390.14 Diárias - Civil	5.865,00	488,55	488,55	488,55	488,55	488,55	488,55	488,55	488,55	488,55	488,55	488,55	490,95
99 SEM APLICAÇÃO	5.865,00	488,55	488,55	488,55	488,55	488,55	488,55	488,55	488,55	488,55	488,55	488,55	490,95
1001 Recursos Ordinários	5.865,00	488,55	488,55	488,55	488,55	488,55	488,55	488,55	488,55	488,55	488,55	488,55	490,95
0 0-Recursos Ordinários	5.865,00	488,55	488,55	488,55	488,55	488,55	488,55	488,55	488,55	488,55	488,55	488,55	490,95



Prefeitura Municipal de Salgado de São Félix

Secretaria de Finanças

Departamento de Contabilidade

Cronograma Mensal de Desembolso-CMD

Exercício: 2021

Classificação Institucional Funcional-Programática	Despesa Fixada	Janeiro	Fevereiro	Março	Abril	Maior	Junho	Julho	Agosto	Setembro	Outubro	Novembro	Dezembro
001 Prefeitura Municipal de Salgado de S	14.654.004	1.220.678	1.220.678	1.220.678	1.220.678	1.220.678	1.220.678	1.220.678	1.220.678	1.220.678	1.220.678	1.220.678	1.226.546
02.020 Secretaria de Administração	1.436.180,00	119.633,73	119.633,73	119.633,73	119.633,73	119.633,73	119.633,73	119.633,73	119.633,73	119.633,73	119.633,73	119.633,73	120.208,97
04 Administração	1.436.180,00	119.633,73	119.633,73	119.633,73	119.633,73	119.633,73	119.633,73	119.633,73	119.633,73	119.633,73	119.633,73	119.633,73	120.208,97
122 Administração Geral	1.436.180,00	119.633,73	119.633,73	119.633,73	119.633,73	119.633,73	119.633,73	119.633,73	119.633,73	119.633,73	119.633,73	119.633,73	120.208,97
2003 Prog.de Apoio Admin.da Secretaria de Administração	1.436.180,00	119.633,73	119.633,73	119.633,73	119.633,73	119.633,73	119.633,73	119.633,73	119.633,73	119.633,73	119.633,73	119.633,73	120.208,97
2003 Manut.das Ativ.da Sec. de Administração	1.436.180,00	119.633,73	119.633,73	119.633,73	119.633,73	119.633,73	119.633,73	119.633,73	119.633,73	119.633,73	119.633,73	119.633,73	120.208,97
3390.14 Diárias - Civil	5.865,00	488,55	488,55	488,55	488,55	488,55	488,55	488,55	488,55	488,55	488,55	488,55	490,95
99 SEM APLICAÇÃO	5.865,00	488,55	488,55	488,55	488,55	488,55	488,55	488,55	488,55	488,55	488,55	488,55	490,95
1001 Recursos Ordinários	5.865,00	488,55	488,55	488,55	488,55	488,55	488,55	488,55	488,55	488,55	488,55	488,55	490,95
0 0-Recursos Ordinários	5.865,00	488,55	488,55	488,55	488,55	488,55	488,55	488,55	488,55	488,55	488,55	488,55	490,95
3 Outras Despesas Correntes	5.865,00	488,55	488,55	488,55	488,55	488,55	488,55	488,55	488,55	488,55	488,55	488,55	490,95
033 04 122 2003 2003 3390.14 99 1001	5.865	489	489	489	489	489	489	489	489	489	489	489	491
3390.30 Material de Consumo	106.982,00	8.911,60	8.911,60	8.911,60	8.911,60	8.911,60	8.911,60	8.911,60	8.911,60	8.911,60	8.911,60	8.911,60	8.954,40
99 SEM APLICAÇÃO	106.982,00	8.911,60	8.911,60	8.911,60	8.911,60	8.911,60	8.911,60	8.911,60	8.911,60	8.911,60	8.911,60	8.911,60	8.954,40
1001 Recursos Ordinários	106.982,00	8.911,60	8.911,60	8.911,60	8.911,60	8.911,60	8.911,60	8.911,60	8.911,60	8.911,60	8.911,60	8.911,60	8.954,40
0 0-Recursos Ordinários	106.982,00	8.911,60	8.911,60	8.911,60	8.911,60	8.911,60	8.911,60	8.911,60	8.911,60	8.911,60	8.911,60	8.911,60	8.954,40



Prefeitura Municipal de Salgado de São Félix

Secretaria de Finanças

Departamento de Contabilidade

Cronograma Mensal de Desembolso-CMD

Exercício: 2021

Classificação Institucional Funcional-Programática	Despesa Fixada	Janeiro	Fevereiro	Março	Abril	Maior	Junho	Julho	Agosto	Setembro	Outubro	Novembro	Dezembro
001 Prefeitura Municipal de Salgado de S	14.654.004	1.220.678	1.220.678	1.220.678	1.220.678	1.220.678	1.220.678	1.220.678	1.220.678	1.220.678	1.220.678	1.220.678	1.226.546
02.020 Secretaria de Administração	1.436.180,00	119.633,73	119.633,73	119.633,73	119.633,73	119.633,73	119.633,73	119.633,73	119.633,73	119.633,73	119.633,73	119.633,73	120.208,97
04 Administração	1.436.180,00	119.633,73	119.633,73	119.633,73	119.633,73	119.633,73	119.633,73	119.633,73	119.633,73	119.633,73	119.633,73	119.633,73	120.208,97
122 Administração Geral	1.436.180,00	119.633,73	119.633,73	119.633,73	119.633,73	119.633,73	119.633,73	119.633,73	119.633,73	119.633,73	119.633,73	119.633,73	120.208,97
2003 Prog.de Apoio Adm.in da Secretaria de Administração	1.436.180,00	119.633,73	119.633,73	119.633,73	119.633,73	119.633,73	119.633,73	119.633,73	119.633,73	119.633,73	119.633,73	119.633,73	120.208,97
2003 Manut.das Ativ.da Sec. de Administração	1.436.180,00	119.633,73	119.633,73	119.633,73	119.633,73	119.633,73	119.633,73	119.633,73	119.633,73	119.633,73	119.633,73	119.633,73	120.208,97
3390.30 Material de Consumo	106.982,00	8.911,60	8.911,60	8.911,60	8.911,60	8.911,60	8.911,60	8.911,60	8.911,60	8.911,60	8.911,60	8.911,60	8.954,40
99 SEM APLICAÇÃO	106.982,00	8.911,60	8.911,60	8.911,60	8.911,60	8.911,60	8.911,60	8.911,60	8.911,60	8.911,60	8.911,60	8.911,60	8.954,40
1001 Recursos Ordinários	106.982,00	8.911,60	8.911,60	8.911,60	8.911,60	8.911,60	8.911,60	8.911,60	8.911,60	8.911,60	8.911,60	8.911,60	8.954,40
0 0-Recursos Ordinários	106.982,00	8.911,60	8.911,60	8.911,60	8.911,60	8.911,60	8.911,60	8.911,60	8.911,60	8.911,60	8.911,60	8.911,60	8.954,40
3 Outras Despesas Correntes	106.982,00	8.911,60	8.911,60	8.911,60	8.911,60	8.911,60	8.911,60	8.911,60	8.911,60	8.911,60	8.911,60	8.911,60	8.954,40
034 04 122 2003 2003 3390.30 99 1001 106.982	8.912	8.912	8.912	8.912	8.912	8.912	8.912	8.912	8.912	8.912	8.912	8.912	8.954
3390.33 Passagens e Despesas com Locomoção	2.301,00	191,67	191,67	191,67	191,67	191,67	191,67	191,67	191,67	191,67	191,67	191,67	192,63
99 SEM APLICAÇÃO	2.301,00	191,67	191,67	191,67	191,67	191,67	191,67	191,67	191,67	191,67	191,67	191,67	192,63
1001 Recursos Ordinários	2.301,00	191,67	191,67	191,67	191,67	191,67	191,67	191,67	191,67	191,67	191,67	191,67	192,63
0 0-Recursos Ordinários	2.301,00	191,67	191,67	191,67	191,67	191,67	191,67	191,67	191,67	191,67	191,67	191,67	192,63



Prefeitura Municipal de Salgado de São Félix

Secretaria de Finanças

Departamento de Contabilidade

Cronograma Mensal de Desembolso-CMD

Exercício: 2021

Classificação Institucional Funcional-Programática	Despesa Fixada	Janeiro	Fevereiro	Março	Abril	Maior	Junho	Julho	Agosto	Setembro	Outubro	Novembro	Dezembro
001 Prefeitura Municipal de Salgado de São Félix	14.654.004	1.220.678	1.220.678	1.220.678	1.220.678	1.220.678	1.220.678	1.220.678	1.220.678	1.220.678	1.220.678	1.220.678	1.226.546
02.020 Secretaria de Administração	1.436.180,00	119.633,73	119.633,73	119.633,73	119.633,73	119.633,73	119.633,73	119.633,73	119.633,73	119.633,73	119.633,73	119.633,73	120.208,97
04 Administração	1.436.180,00	119.633,73	119.633,73	119.633,73	119.633,73	119.633,73	119.633,73	119.633,73	119.633,73	119.633,73	119.633,73	119.633,73	120.208,97
122 Administração Geral	1.436.180,00	119.633,73	119.633,73	119.633,73	119.633,73	119.633,73	119.633,73	119.633,73	119.633,73	119.633,73	119.633,73	119.633,73	120.208,97
2003 Prog.de Apoio Adm.in da Secretaria de Administração	1.436.180,00	119.633,73	119.633,73	119.633,73	119.633,73	119.633,73	119.633,73	119.633,73	119.633,73	119.633,73	119.633,73	119.633,73	120.208,97
2003 Manut.das Ativ.da Sec. de Administração	1.436.180,00	119.633,73	119.633,73	119.633,73	119.633,73	119.633,73	119.633,73	119.633,73	119.633,73	119.633,73	119.633,73	119.633,73	120.208,97
3390.33 Passagens e Despesas com Locomoção	2.301,00	191,67	191,67	191,67	191,67	191,67	191,67	191,67	191,67	191,67	191,67	191,67	192,63
99 SEM APLICAÇÃO	2.301,00	191,67	191,67	191,67	191,67	191,67	191,67	191,67	191,67	191,67	191,67	191,67	192,63
1001 Recursos Ordinários	2.301,00	191,67	191,67	191,67	191,67	191,67	191,67	191,67	191,67	191,67	191,67	191,67	192,63
0 0-Recursos Ordinários	2.301,00	191,67	191,67	191,67	191,67	191,67	191,67	191,67	191,67	191,67	191,67	191,67	192,63
3 Outras Despesas Correntes	2.301,00	191,67	191,67	191,67	191,67	191,67	191,67	191,67	191,67	191,67	191,67	191,67	192,63
035 04 122 2003 2003 3390.33 99 1001	2.301,00	192,63	192,63	192,63	192,63	192,63	192,63	192,63	192,63	192,63	192,63	192,63	193,00
3390.35 Serviços de Consultoria	13.776,00	1.147,54	1.147,54	1.147,54	1.147,54	1.147,54	1.147,54	1.147,54	1.147,54	1.147,54	1.147,54	1.147,54	1.153,06
99 SEM APLICAÇÃO	13.776,00	1.147,54	1.147,54	1.147,54	1.147,54	1.147,54	1.147,54	1.147,54	1.147,54	1.147,54	1.147,54	1.147,54	1.153,06
1001 Recursos Ordinários	13.776,00	1.147,54	1.147,54	1.147,54	1.147,54	1.147,54	1.147,54	1.147,54	1.147,54	1.147,54	1.147,54	1.147,54	1.153,06
0 0-Recursos Ordinários	13.776,00	1.147,54	1.147,54	1.147,54	1.147,54	1.147,54	1.147,54	1.147,54	1.147,54	1.147,54	1.147,54	1.147,54	1.153,06



Prefeitura Municipal de Salgado de São Félix

Secretaria de Finanças

Departamento de Contabilidade

Cronograma Mensal de Desembolso-CMD

Exercício: 2021

Classificação Institucional Funcional-Programática	Despesa Fixada	Janeiro	Fevereiro	Março	Abril	Mai	Junho	Julho	Agosto	Setembro	Outubro	Novembro	Dezembro
001 Prefeitura Municipal de Salgado de São Félix	14.654.004	1.220.678	1.220.678	1.220.678	1.220.678	1.220.678	1.220.678	1.220.678	1.220.678	1.220.678	1.220.678	1.220.678	1.226.546
02.020 Secretaria de Administração	1.436.180,00	119.633,73	119.633,73	119.633,73	119.633,73	119.633,73	119.633,73	119.633,73	119.633,73	119.633,73	119.633,73	119.633,73	120.208,97
04 Administração	1.436.180,00	119.633,73	119.633,73	119.633,73	119.633,73	119.633,73	119.633,73	119.633,73	119.633,73	119.633,73	119.633,73	119.633,73	120.208,97
122 Administração Geral	1.436.180,00	119.633,73	119.633,73	119.633,73	119.633,73	119.633,73	119.633,73	119.633,73	119.633,73	119.633,73	119.633,73	119.633,73	120.208,97
2003 Prog.de Apoio Adm.in da Secretaria de Administração	1.436.180,00	119.633,73	119.633,73	119.633,73	119.633,73	119.633,73	119.633,73	119.633,73	119.633,73	119.633,73	119.633,73	119.633,73	120.208,97
2003 Manut.das Ativ.da Sec. de Administração	1.436.180,00	119.633,73	119.633,73	119.633,73	119.633,73	119.633,73	119.633,73	119.633,73	119.633,73	119.633,73	119.633,73	119.633,73	120.208,97
3390.35 Serviços de Consultoria	13.776,00	1.147,54	1.147,54	1.147,54	1.147,54	1.147,54	1.147,54	1.147,54	1.147,54	1.147,54	1.147,54	1.147,54	1.153,06
99 SEM APLICAÇÃO	13.776,00	1.147,54	1.147,54	1.147,54	1.147,54	1.147,54	1.147,54	1.147,54	1.147,54	1.147,54	1.147,54	1.147,54	1.153,06
1001 Recursos Ordinários	13.776,00	1.147,54	1.147,54	1.147,54	1.147,54	1.147,54	1.147,54	1.147,54	1.147,54	1.147,54	1.147,54	1.147,54	1.153,06
0 0-Recursos Ordinários	13.776,00	1.147,54	1.147,54	1.147,54	1.147,54	1.147,54	1.147,54	1.147,54	1.147,54	1.147,54	1.147,54	1.147,54	1.153,06
3 Outras Despesas Correntes	13.776,00	1.147,54	1.147,54	1.147,54	1.147,54	1.147,54	1.147,54	1.147,54	1.147,54	1.147,54	1.147,54	1.147,54	1.153,06
036 04 122 2003 2003 3390.35 99 1001	13.776,00	1.148,00	1.148,00	1.148,00	1.148,00	1.148,00	1.148,00	1.148,00	1.148,00	1.148,00	1.148,00	1.148,00	1.153,06
3390.36 Outros Serv. de Terceiros Pessoa Física	83.367,00	6.944,47	6.944,47	6.944,47	6.944,47	6.944,47	6.944,47	6.944,47	6.944,47	6.944,47	6.944,47	6.944,47	6.977,83
99 SEM APLICAÇÃO	83.367,00	6.944,47	6.944,47	6.944,47	6.944,47	6.944,47	6.944,47	6.944,47	6.944,47	6.944,47	6.944,47	6.944,47	6.977,83
1001 Recursos Ordinários	83.367,00	6.944,47	6.944,47	6.944,47	6.944,47	6.944,47	6.944,47	6.944,47	6.944,47	6.944,47	6.944,47	6.944,47	6.977,83
0 0-Recursos Ordinários	83.367,00	6.944,47	6.944,47	6.944,47	6.944,47	6.944,47	6.944,47	6.944,47	6.944,47	6.944,47	6.944,47	6.944,47	6.977,83



Prefeitura Municipal de Salgado de São Félix

Secretaria de Finanças

Departamento de Contabilidade

Cronograma Mensal de Desembolso-CMD

Exercício: 2021

Classificação Institucional Funcional-Programática	Despesa Fixada	Janeiro	Fevereiro	Março	Abril	Maiο	Junho	Julho	Agosto	Setembro	Outubro	Novembro	Dezembro
001 Prefeitura Municipal de Salgado de São Félix	14.654.004	1.220.678	1.220.678	1.220.678	1.220.678	1.220.678	1.220.678	1.220.678	1.220.678	1.220.678	1.220.678	1.220.678	1.226.546
02.020 Secretaria de Administração	1.436.180,00	119.633,73	119.633,73	119.633,73	119.633,73	119.633,73	119.633,73	119.633,73	119.633,73	119.633,73	119.633,73	119.633,73	120.208,97
04 Administração	1.436.180,00	119.633,73	119.633,73	119.633,73	119.633,73	119.633,73	119.633,73	119.633,73	119.633,73	119.633,73	119.633,73	119.633,73	120.208,97
122 Administração Geral	1.436.180,00	119.633,73	119.633,73	119.633,73	119.633,73	119.633,73	119.633,73	119.633,73	119.633,73	119.633,73	119.633,73	119.633,73	120.208,97
2003 Prog.de Apoio Adm.in da Secretaria de Administração	1.436.180,00	119.633,73	119.633,73	119.633,73	119.633,73	119.633,73	119.633,73	119.633,73	119.633,73	119.633,73	119.633,73	119.633,73	120.208,97
2003 Manut.das Ativ.da Sec. de Administração	1.436.180,00	119.633,73	119.633,73	119.633,73	119.633,73	119.633,73	119.633,73	119.633,73	119.633,73	119.633,73	119.633,73	119.633,73	120.208,97
3390.36 Outros Serv. de Terceiros Pessoa Física	83.367,00	6.944,47	6.944,47	6.944,47	6.944,47	6.944,47	6.944,47	6.944,47	6.944,47	6.944,47	6.944,47	6.944,47	6.977,83
99 SEM APLICAÇÃO	83.367,00	6.944,47	6.944,47	6.944,47	6.944,47	6.944,47	6.944,47	6.944,47	6.944,47	6.944,47	6.944,47	6.944,47	6.977,83
1001 Recursos Ordinários	83.367,00	6.944,47	6.944,47	6.944,47	6.944,47	6.944,47	6.944,47	6.944,47	6.944,47	6.944,47	6.944,47	6.944,47	6.977,83
0 0-Recursos Ordinários	83.367,00	6.944,47	6.944,47	6.944,47	6.944,47	6.944,47	6.944,47	6.944,47	6.944,47	6.944,47	6.944,47	6.944,47	6.977,83
3 Outras Despesas Correntes	83.367,00	6.944,47	6.944,47	6.944,47	6.944,47	6.944,47	6.944,47	6.944,47	6.944,47	6.944,47	6.944,47	6.944,47	6.977,83
037 04 122 2003 2003 3390.36 99 1001	83.367	6.944	6.944	6.944	6.944	6.944	6.944	6.944	6.944	6.944	6.944	6.944	6.978
3390.39 Outros Serv. de Terc. Pessoa Jurídica	244.708,00	20.384,17	20.384,17	20.384,17	20.384,17	20.384,17	20.384,17	20.384,17	20.384,17	20.384,17	20.384,17	20.384,17	20.482,13
99 SEM APLICAÇÃO	244.708,00	20.384,17	20.384,17	20.384,17	20.384,17	20.384,17	20.384,17	20.384,17	20.384,17	20.384,17	20.384,17	20.384,17	20.482,13
1001 Recursos Ordinários	244.708,00	20.384,17	20.384,17	20.384,17	20.384,17	20.384,17	20.384,17	20.384,17	20.384,17	20.384,17	20.384,17	20.384,17	20.482,13
0 0-Recursos Ordinários	244.708,00	20.384,17	20.384,17	20.384,17	20.384,17	20.384,17	20.384,17	20.384,17	20.384,17	20.384,17	20.384,17	20.384,17	20.482,13



Prefeitura Municipal de Salgado de São Félix

Secretaria de Finanças
Departamento de Contabilidade
Cronograma Mensal de Desembolso-CMD

Exercício: 2021

Classificação Institucional Funcional-Programática	Despesa Fixada	Janeiro	Fevereiro	Março	Abril	Maiο	Junho	Julho	Agosto	Setembro	Outubro	Novembro	Dezembro
001 Prefeitura Municipal de Salgado de São Félix	14.654.004	1.220.678	1.220.678	1.220.678	1.220.678	1.220.678	1.220.678	1.220.678	1.220.678	1.220.678	1.220.678	1.220.678	1.226.546
02.020 Secretaria de Administração	1.436.180,00	119.633,73	119.633,73	119.633,73	119.633,73	119.633,73	119.633,73	119.633,73	119.633,73	119.633,73	119.633,73	119.633,73	120.208,97
04 Administração	1.436.180,00	119.633,73	119.633,73	119.633,73	119.633,73	119.633,73	119.633,73	119.633,73	119.633,73	119.633,73	119.633,73	119.633,73	120.208,97
122 Administração Geral	1.436.180,00	119.633,73	119.633,73	119.633,73	119.633,73	119.633,73	119.633,73	119.633,73	119.633,73	119.633,73	119.633,73	119.633,73	120.208,97
2003 Prog.de Apoio Adm.in da Secretaria de Administração	1.436.180,00	119.633,73	119.633,73	119.633,73	119.633,73	119.633,73	119.633,73	119.633,73	119.633,73	119.633,73	119.633,73	119.633,73	120.208,97
2003 Manut.das Ativ.da Sec. de Administração	1.436.180,00	119.633,73	119.633,73	119.633,73	119.633,73	119.633,73	119.633,73	119.633,73	119.633,73	119.633,73	119.633,73	119.633,73	120.208,97
3390.39 Outros Serv. de Terc. Pessoa Jurídica	244.708,00	20.384,17	20.384,17	20.384,17	20.384,17	20.384,17	20.384,17	20.384,17	20.384,17	20.384,17	20.384,17	20.384,17	20.482,13
99 SEM APLICAÇÃO	244.708,00	20.384,17	20.384,17	20.384,17	20.384,17	20.384,17	20.384,17	20.384,17	20.384,17	20.384,17	20.384,17	20.384,17	20.482,13
1001 Recursos Ordinários	244.708,00	20.384,17	20.384,17	20.384,17	20.384,17	20.384,17	20.384,17	20.384,17	20.384,17	20.384,17	20.384,17	20.384,17	20.482,13
0 0-Recursos Ordinários	244.708,00	20.384,17	20.384,17	20.384,17	20.384,17	20.384,17	20.384,17	20.384,17	20.384,17	20.384,17	20.384,17	20.384,17	20.482,13
3 Outras Despesas Correntes	244.708,00	20.384,17	20.384,17	20.384,17	20.384,17	20.384,17	20.384,17	20.384,17	20.384,17	20.384,17	20.384,17	20.384,17	20.482,13
038 04 122 2003 2003 3390.39 99 1001	244.708	20.384	20.384	20.384	20.384	20.384	20.384	20.384	20.384	20.384	20.384	20.384	20.482
3390.41 Contribuições	8.349,00	695,47	695,47	695,47	695,47	695,47	695,47	695,47	695,47	695,47	695,47	695,47	698,83
99 SEM APLICAÇÃO	8.349,00	695,47	695,47	695,47	695,47	695,47	695,47	695,47	695,47	695,47	695,47	695,47	698,83
1001 Recursos Ordinários	8.349,00	695,47	695,47	695,47	695,47	695,47	695,47	695,47	695,47	695,47	695,47	695,47	698,83
0 0-Recursos Ordinários	8.349,00	695,47	695,47	695,47	695,47	695,47	695,47	695,47	695,47	695,47	695,47	695,47	698,83



Prefeitura Municipal de Salgado de São Félix

Secretaria de Finanças

Departamento de Contabilidade

Cronograma Mensal de Desembolso-CMD

Exercício: 2021

Classificação Institucional Funcional-Programática	Despesa Fixada	Janeiro	Fevereiro	Março	Abril	Mai	Junho	Julho	Agosto	Setembro	Outubro	Novembro	Dezembro
001 Prefeitura Municipal de Salgado de São Félix	14.654.004	1.220.678	1.220.678	1.220.678	1.220.678	1.220.678	1.220.678	1.220.678	1.220.678	1.220.678	1.220.678	1.220.678	1.226.546
02.020 Secretaria de Administração	1.436.180,00	119.633,73	119.633,73	119.633,73	119.633,73	119.633,73	119.633,73	119.633,73	119.633,73	119.633,73	119.633,73	119.633,73	120.208,97
04 Administração	1.436.180,00	119.633,73	119.633,73	119.633,73	119.633,73	119.633,73	119.633,73	119.633,73	119.633,73	119.633,73	119.633,73	119.633,73	120.208,97
122 Administração Geral	1.436.180,00	119.633,73	119.633,73	119.633,73	119.633,73	119.633,73	119.633,73	119.633,73	119.633,73	119.633,73	119.633,73	119.633,73	120.208,97
2003 Prog.de Apoio Adm.in da Secretaria de Administração	1.436.180,00	119.633,73	119.633,73	119.633,73	119.633,73	119.633,73	119.633,73	119.633,73	119.633,73	119.633,73	119.633,73	119.633,73	120.208,97
2003 Manut.das Ativ.da Sec. de Administração	1.436.180,00	119.633,73	119.633,73	119.633,73	119.633,73	119.633,73	119.633,73	119.633,73	119.633,73	119.633,73	119.633,73	119.633,73	120.208,97
3390.41 Contribuições	8.349,00	695,47	695,47	695,47	695,47	695,47	695,47	695,47	695,47	695,47	695,47	695,47	698,83
99 SEM APLICAÇÃO	8.349,00	695,47	695,47	695,47	695,47	695,47	695,47	695,47	695,47	695,47	695,47	695,47	698,83
1001 Recursos Ordinários	8.349,00	695,47	695,47	695,47	695,47	695,47	695,47	695,47	695,47	695,47	695,47	695,47	698,83
0 0-Recursos Ordinários	8.349,00	695,47	695,47	695,47	695,47	695,47	695,47	695,47	695,47	695,47	695,47	695,47	698,83
3 Outras Despesas Correntes	8.349,00	695,47	695,47	695,47	695,47	695,47	695,47	695,47	695,47	695,47	695,47	695,47	698,83
039 04 122 2003 2003 3390.41 99 1001	8.349,00	695,47	695,47	695,47	695,47	695,47	695,47	695,47	695,47	695,47	695,47	695,47	699
3390.92 Despesas de Exercícios Anteriores	924,00	76,96	76,96	76,96	76,96	76,96	76,96	76,96	76,96	76,96	76,96	76,96	77,44
99 SEM APLICAÇÃO	924,00	76,96	76,96	76,96	76,96	76,96	76,96	76,96	76,96	76,96	76,96	76,96	77,44
1001 Recursos Ordinários	924,00	76,96	76,96	76,96	76,96	76,96	76,96	76,96	76,96	76,96	76,96	76,96	77,44
0 0-Recursos Ordinários	924,00	76,96	76,96	76,96	76,96	76,96	76,96	76,96	76,96	76,96	76,96	76,96	77,44



Prefeitura Municipal de Salgado de São Félix

Secretaria de Finanças

Departamento de Contabilidade

Cronograma Mensal de Desembolso-CMD

Exercício: 2021

Classificação Institucional Funcional-Programática	Despesa Fixada	Janeiro	Fevereiro	Março	Abril	Maior	Junho	Julho	Agosto	Setembro	Outubro	Novembro	Dezembro
001 Prefeitura Municipal de Salgado de São Félix	14.654.004	1.220.678	1.220.678	1.220.678	1.220.678	1.220.678	1.220.678	1.220.678	1.220.678	1.220.678	1.220.678	1.220.678	1.226.546
02.020 Secretaria de Administração	1.436.180,00	119.633,73	119.633,73	119.633,73	119.633,73	119.633,73	119.633,73	119.633,73	119.633,73	119.633,73	119.633,73	119.633,73	120.208,97
04 Administração	1.436.180,00	119.633,73	119.633,73	119.633,73	119.633,73	119.633,73	119.633,73	119.633,73	119.633,73	119.633,73	119.633,73	119.633,73	120.208,97
122 Administração Geral	1.436.180,00	119.633,73	119.633,73	119.633,73	119.633,73	119.633,73	119.633,73	119.633,73	119.633,73	119.633,73	119.633,73	119.633,73	120.208,97
2003 Prog.de Apoio Adm.in da Secretaria de Administração	1.436.180,00	119.633,73	119.633,73	119.633,73	119.633,73	119.633,73	119.633,73	119.633,73	119.633,73	119.633,73	119.633,73	119.633,73	120.208,97
2003 Manut.das Ativ.da Sec. de Administração	1.436.180,00	119.633,73	119.633,73	119.633,73	119.633,73	119.633,73	119.633,73	119.633,73	119.633,73	119.633,73	119.633,73	119.633,73	120.208,97
3390.92 Despesas de Exercícios Anteriores	924,00	76,96	76,96	76,96	76,96	76,96	76,96	76,96	76,96	76,96	76,96	76,96	77,44
99 SEM APLICAÇÃO	924,00	76,96	76,96	76,96	76,96	76,96	76,96	76,96	76,96	76,96	76,96	76,96	77,44
1001 Recursos Ordinários	924,00	76,96	76,96	76,96	76,96	76,96	76,96	76,96	76,96	76,96	76,96	76,96	77,44
0 0-Recursos Ordinários	924,00	76,96	76,96	76,96	76,96	76,96	76,96	76,96	76,96	76,96	76,96	76,96	77,44
3 Outras Despesas Correntes	924,00	76,96	76,96	76,96	76,96	76,96	76,96	76,96	76,96	76,96	76,96	76,96	77,44
040 04 122 2003 2003 3390.92 99 1001	924,00	77,00	77,00	77,00	77,00	77,00	77,00	77,00	77,00	77,00	77,00	77,00	77,00
3390.93 Indenizações e Restituições	3.340,00	278,22	278,22	278,22	278,22	278,22	278,22	278,22	278,22	278,22	278,22	278,22	279,58
99 SEM APLICAÇÃO	3.340,00	278,22	278,22	278,22	278,22	278,22	278,22	278,22	278,22	278,22	278,22	278,22	279,58
1001 Recursos Ordinários	3.340,00	278,22	278,22	278,22	278,22	278,22	278,22	278,22	278,22	278,22	278,22	278,22	279,58
0 0-Recursos Ordinários	3.340,00	278,22	278,22	278,22	278,22	278,22	278,22	278,22	278,22	278,22	278,22	278,22	279,58



Prefeitura Municipal de Salgado de São Félix

Secretaria de Finanças

Departamento de Contabilidade

Cronograma Mensal de Desembolso-CMD

Exercício: 2021

Classificação Institucional Funcional-Programática	Despesa Fixada	Janeiro	Fevereiro	Março	Abril	Maior	Junho	Julho	Agosto	Setembro	Outubro	Novembro	Dezembro
001 Prefeitura Municipal de Salgado de São Félix	14.654.004	1.220.678	1.220.678	1.220.678	1.220.678	1.220.678	1.220.678	1.220.678	1.220.678	1.220.678	1.220.678	1.220.678	1.226.546
02.020 Secretaria de Administração	1.436.180,00	119.633,73	119.633,73	119.633,73	119.633,73	119.633,73	119.633,73	119.633,73	119.633,73	119.633,73	119.633,73	119.633,73	120.208,97
04 Administração	1.436.180,00	119.633,73	119.633,73	119.633,73	119.633,73	119.633,73	119.633,73	119.633,73	119.633,73	119.633,73	119.633,73	119.633,73	120.208,97
122 Administração Geral	1.436.180,00	119.633,73	119.633,73	119.633,73	119.633,73	119.633,73	119.633,73	119.633,73	119.633,73	119.633,73	119.633,73	119.633,73	120.208,97
2003 Prog.de Apoio Adm.in da Secretaria de Administração	1.436.180,00	119.633,73	119.633,73	119.633,73	119.633,73	119.633,73	119.633,73	119.633,73	119.633,73	119.633,73	119.633,73	119.633,73	120.208,97
2003 Manut.das Ativ.da Sec. de Administração	1.436.180,00	119.633,73	119.633,73	119.633,73	119.633,73	119.633,73	119.633,73	119.633,73	119.633,73	119.633,73	119.633,73	119.633,73	120.208,97
3390.93 Indenizações e Restituições	3.340,00	278,22	278,22	278,22	278,22	278,22	278,22	278,22	278,22	278,22	278,22	278,22	279,58
99 SEM APLICAÇÃO	3.340,00	278,22	278,22	278,22	278,22	278,22	278,22	278,22	278,22	278,22	278,22	278,22	279,58
1001 Recursos Ordinários	3.340,00	278,22	278,22	278,22	278,22	278,22	278,22	278,22	278,22	278,22	278,22	278,22	279,58
0 0-Recursos Ordinários	3.340,00	278,22	278,22	278,22	278,22	278,22	278,22	278,22	278,22	278,22	278,22	278,22	279,58
3 Outras Despesas Correntes	3.340,00	278,22	278,22	278,22	278,22	278,22	278,22	278,22	278,22	278,22	278,22	278,22	279,58
041 04 122 2003 2003 3390.93 99 1001	3.340,00	278,22	278,22	278,22	278,22	278,22	278,22	278,22	278,22	278,22	278,22	278,22	280,00
4490.51 Obras e Instalações	8.349,00	695,47	695,47	695,47	695,47	695,47	695,47	695,47	695,47	695,47	695,47	695,47	698,83
99 SEM APLICAÇÃO	8.349,00	695,47	695,47	695,47	695,47	695,47	695,47	695,47	695,47	695,47	695,47	695,47	698,83
1001 Recursos Ordinários	8.349,00	695,47	695,47	695,47	695,47	695,47	695,47	695,47	695,47	695,47	695,47	695,47	698,83
0 0-Recursos Ordinários	8.349,00	695,47	695,47	695,47	695,47	695,47	695,47	695,47	695,47	695,47	695,47	695,47	698,83



Prefeitura Municipal de Salgado de São Félix

Secretaria de Finanças
Departamento de Contabilidade
Cronograma Mensal de Desembolso-CMD

Exercício: 2021

Classificação Institucional Funcional-Programática	Despesa Fixada	Janeiro	Fevereiro	Março	Abril	Maior	Junho	Julho	Agosto	Setembro	Outubro	Novembro	Dezembro
001 Prefeitura Municipal de Salgado de São Félix	14.654.004	1.220.678	1.220.678	1.220.678	1.220.678	1.220.678	1.220.678	1.220.678	1.220.678	1.220.678	1.220.678	1.220.678	1.226.546
02.020 Secretaria de Administração	1.436.180,00	119.633,73	119.633,73	119.633,73	119.633,73	119.633,73	119.633,73	119.633,73	119.633,73	119.633,73	119.633,73	119.633,73	120.208,97
04 Administração	1.436.180,00	119.633,73	119.633,73	119.633,73	119.633,73	119.633,73	119.633,73	119.633,73	119.633,73	119.633,73	119.633,73	119.633,73	120.208,97
122 Administração Geral	1.436.180,00	119.633,73	119.633,73	119.633,73	119.633,73	119.633,73	119.633,73	119.633,73	119.633,73	119.633,73	119.633,73	119.633,73	120.208,97
2003 Prog.de Apoio Adm.in da Secretaria de Administração	1.436.180,00	119.633,73	119.633,73	119.633,73	119.633,73	119.633,73	119.633,73	119.633,73	119.633,73	119.633,73	119.633,73	119.633,73	120.208,97
2003 Manut.das Ativ.da Sec. de Administração	1.436.180,00	119.633,73	119.633,73	119.633,73	119.633,73	119.633,73	119.633,73	119.633,73	119.633,73	119.633,73	119.633,73	119.633,73	120.208,97
4490.51 Obras e Instalações	8.349,00	695,47	695,47	695,47	695,47	695,47	695,47	695,47	695,47	695,47	695,47	695,47	698,83
99 SEM APLICAÇÃO	8.349,00	695,47	695,47	695,47	695,47	695,47	695,47	695,47	695,47	695,47	695,47	695,47	698,83
1001 Recursos Ordinários	8.349,00	695,47	695,47	695,47	695,47	695,47	695,47	695,47	695,47	695,47	695,47	695,47	698,83
0 0-Recursos Ordinários	8.349,00	695,47	695,47	695,47	695,47	695,47	695,47	695,47	695,47	695,47	695,47	695,47	698,83
4 Investimentos	8.349,00	695,47	695,47	695,47	695,47	695,47	695,47	695,47	695,47	695,47	695,47	695,47	698,83
042 04 122 2003 2003 4490.51 99 1001	8.349,00	695,47	695,47	695,47	695,47	695,47	695,47	695,47	695,47	695,47	695,47	695,47	699
4490.52 Equipamentos e Material Permanente	8.349,00	695,47	695,47	695,47	695,47	695,47	695,47	695,47	695,47	695,47	695,47	695,47	698,83
99 SEM APLICAÇÃO	8.349,00	695,47	695,47	695,47	695,47	695,47	695,47	695,47	695,47	695,47	695,47	695,47	698,83
1001 Recursos Ordinários	8.349,00	695,47	695,47	695,47	695,47	695,47	695,47	695,47	695,47	695,47	695,47	695,47	698,83
0 0-Recursos Ordinários	8.349,00	695,47	695,47	695,47	695,47	695,47	695,47	695,47	695,47	695,47	695,47	695,47	698,83



Prefeitura Municipal de Salgado de São Félix

Secretaria de Finanças
Departamento de Contabilidade
Cronograma Mensal de Desembolso-CMD

Exercício: 2021

Classificação Institucional Funcional-Programática	Despesa Fixada	Janeiro	Fevereiro	Março	Abril	Maiο	Junho	Julho	Agosto	Setembro	Outubro	Novembro	Dezembro
001 Prefeitura Municipal de Salgado de São Félix	14.654.004	1.220.678	1.220.678	1.220.678	1.220.678	1.220.678	1.220.678	1.220.678	1.220.678	1.220.678	1.220.678	1.220.678	1.226.546
02.020 Secretaria de Administração	1.436.180,00	119.633,73	119.633,73	119.633,73	119.633,73	119.633,73	119.633,73	119.633,73	119.633,73	119.633,73	119.633,73	119.633,73	120.208,97
04 Administração	1.436.180,00	119.633,73	119.633,73	119.633,73	119.633,73	119.633,73	119.633,73	119.633,73	119.633,73	119.633,73	119.633,73	119.633,73	120.208,97
122 Administração Geral	1.436.180,00	119.633,73	119.633,73	119.633,73	119.633,73	119.633,73	119.633,73	119.633,73	119.633,73	119.633,73	119.633,73	119.633,73	120.208,97
2003 Prog.de Apoio Admin.da Secretaria de Administração	1.436.180,00	119.633,73	119.633,73	119.633,73	119.633,73	119.633,73	119.633,73	119.633,73	119.633,73	119.633,73	119.633,73	119.633,73	120.208,97
2003 Manut.das Ativ.da Sec. de Administração	1.436.180,00	119.633,73	119.633,73	119.633,73	119.633,73	119.633,73	119.633,73	119.633,73	119.633,73	119.633,73	119.633,73	119.633,73	120.208,97
4490.52 Equipamentos e Material Permanente	8.349,00	695,47	695,47	695,47	695,47	695,47	695,47	695,47	695,47	695,47	695,47	695,47	698,83
99 SEM APLICAÇÃO	8.349,00	695,47	695,47	695,47	695,47	695,47	695,47	695,47	695,47	695,47	695,47	695,47	698,83
1001 Recursos Ordinários	8.349,00	695,47	695,47	695,47	695,47	695,47	695,47	695,47	695,47	695,47	695,47	695,47	698,83
0 0-Recursos Ordinários	8.349,00	695,47	695,47	695,47	695,47	695,47	695,47	695,47	695,47	695,47	695,47	695,47	698,83
4 Investimentos	8.349,00	695,47	695,47	695,47	695,47	695,47	695,47	695,47	695,47	695,47	695,47	695,47	698,83
043 04 122 2003 2003 4490.52 99 1001 8.349 695 695 695 695 695 695 695 695 695 695 695 699	686.066,00	57.149,22	57.149,22	57.149,22	57.149,22	57.149,22	57.149,22	57.149,22	57.149,22	57.149,22	57.149,22	57.149,22	57.424,58
02.030 Secretaria de Finanças	686.066,00	57.149,22	57.149,22	57.149,22	57.149,22	57.149,22	57.149,22	57.149,22	57.149,22	57.149,22	57.149,22	57.149,22	57.424,58
04 Administração	686.066,00	57.149,22	57.149,22	57.149,22	57.149,22	57.149,22	57.149,22	57.149,22	57.149,22	57.149,22	57.149,22	57.149,22	57.424,58
122 Administração Geral	686.066,00	57.149,22	57.149,22	57.149,22	57.149,22	57.149,22	57.149,22	57.149,22	57.149,22	57.149,22	57.149,22	57.149,22	57.424,58
2004 Prog.de Apoio Admin.da Secretaria de Finanças	686.066,00	57.149,22	57.149,22	57.149,22	57.149,22	57.149,22	57.149,22	57.149,22	57.149,22	57.149,22	57.149,22	57.149,22	57.424,58



Prefeitura Municipal de Salgado de São Félix

Secretaria de Finanças
Departamento de Contabilidade
Cronograma Mensal de Desembolso-CMD

Exercício: 2021

Classificação Institucional Funcional-Programática	Despesa Fixada	Janeiro	Fevereiro	Março	Abril	Maiο	Junho	Julho	Agosto	Setembro	Outubro	Novembro	Dezembro
001 Prefeitura Municipal de Salgado de São Félix	14.654.004	1.220.678	1.220.678	1.220.678	1.220.678	1.220.678	1.220.678	1.220.678	1.220.678	1.220.678	1.220.678	1.220.678	1.226.546
02.030 Secretaria de Finanças	686.066,00	57.149,22	57.149,22	57.149,22	57.149,22	57.149,22	57.149,22	57.149,22	57.149,22	57.149,22	57.149,22	57.149,22	57.424,58
04 Administração	686.066,00	57.149,22	57.149,22	57.149,22	57.149,22	57.149,22	57.149,22	57.149,22	57.149,22	57.149,22	57.149,22	57.149,22	57.424,58
122 Administração Geral	686.066,00	57.149,22	57.149,22	57.149,22	57.149,22	57.149,22	57.149,22	57.149,22	57.149,22	57.149,22	57.149,22	57.149,22	57.424,58
2004 Prog.de Apoio Admin.da Secretaria de Finanças	686.066,00	57.149,22	57.149,22	57.149,22	57.149,22	57.149,22	57.149,22	57.149,22	57.149,22	57.149,22	57.149,22	57.149,22	57.424,58
2004 Manut.das Ativ.da Sec. de Finanças	686.066,00	57.149,22	57.149,22	57.149,22	57.149,22	57.149,22	57.149,22	57.149,22	57.149,22	57.149,22	57.149,22	57.149,22	57.424,58
3190.04 Contratação por Tempo Determinado	5.009,00	417,24	417,24	417,24	417,24	417,24	417,24	417,24	417,24	417,24	417,24	417,24	419,36
99 SEM APLICAÇÃO	5.009,00	417,24	417,24	417,24	417,24	417,24	417,24	417,24	417,24	417,24	417,24	417,24	419,36
1001 Recursos Ordinários	5.009,00	417,24	417,24	417,24	417,24	417,24	417,24	417,24	417,24	417,24	417,24	417,24	419,36
0 0-Recursos Ordinários	5.009,00	417,24	417,24	417,24	417,24	417,24	417,24	417,24	417,24	417,24	417,24	417,24	419,36
1 Pessoal e Encargos Sociais	5.009,00	417,24	417,24	417,24	417,24	417,24	417,24	417,24	417,24	417,24	417,24	417,24	419,36
049 04 122 2004 2004 3190.04 99 1001	5.009	417	417	417	417	417	417	417	417	417	417	417	419
3190.11 Vencimentos e Vant. Fixas Pessoal Civil	307.460,00	25.611,41	25.611,41	25.611,41	25.611,41	25.611,41	25.611,41	25.611,41	25.611,41	25.611,41	25.611,41	25.611,41	25.734,49
99 SEM APLICAÇÃO	307.460,00	25.611,41	25.611,41	25.611,41	25.611,41	25.611,41	25.611,41	25.611,41	25.611,41	25.611,41	25.611,41	25.611,41	25.734,49
1001 Recursos Ordinários	307.460,00	25.611,41	25.611,41	25.611,41	25.611,41	25.611,41	25.611,41	25.611,41	25.611,41	25.611,41	25.611,41	25.611,41	25.734,49
0 0-Recursos Ordinários	307.460,00	25.611,41	25.611,41	25.611,41	25.611,41	25.611,41	25.611,41	25.611,41	25.611,41	25.611,41	25.611,41	25.611,41	25.734,49



Prefeitura Municipal de Salgado de São Félix

Secretaria de Finanças

Departamento de Contabilidade

Cronograma Mensal de Desembolso-CMD

Exercício: 2021

Classificação Institucional Funcional-Programática	Despesa Fixada	Janeiro	Fevereiro	Março	Abril	Maiο	Junho	Julho	Agosto	Setembro	Outubro	Novembro	Dezembro
001 Prefeitura Municipal de Salgado de São Félix	14.654.004	1.220.678	1.220.678	1.220.678	1.220.678	1.220.678	1.220.678	1.220.678	1.220.678	1.220.678	1.220.678	1.220.678	1.226.546
02.030 Secretaria de Finanças	686.066,00	57.149,22	57.149,22	57.149,22	57.149,22	57.149,22	57.149,22	57.149,22	57.149,22	57.149,22	57.149,22	57.149,22	57.424,58
04 Administração	686.066,00	57.149,22	57.149,22	57.149,22	57.149,22	57.149,22	57.149,22	57.149,22	57.149,22	57.149,22	57.149,22	57.149,22	57.424,58
122 Administração Geral	686.066,00	57.149,22	57.149,22	57.149,22	57.149,22	57.149,22	57.149,22	57.149,22	57.149,22	57.149,22	57.149,22	57.149,22	57.424,58
2004 Prog.de Apoio Admin.da Secretaria de Finanças	686.066,00	57.149,22	57.149,22	57.149,22	57.149,22	57.149,22	57.149,22	57.149,22	57.149,22	57.149,22	57.149,22	57.149,22	57.424,58
2004 Manut.das Ativ.da Sec. de Finanças	686.066,00	57.149,22	57.149,22	57.149,22	57.149,22	57.149,22	57.149,22	57.149,22	57.149,22	57.149,22	57.149,22	57.149,22	57.424,58
3190.11 Vencimentos e Vant. Fixas Pessoal Civil	307.460,00	25.611,41	25.611,41	25.611,41	25.611,41	25.611,41	25.611,41	25.611,41	25.611,41	25.611,41	25.611,41	25.611,41	25.734,49
99 SEM APLICAÇÃO	307.460,00	25.611,41	25.611,41	25.611,41	25.611,41	25.611,41	25.611,41	25.611,41	25.611,41	25.611,41	25.611,41	25.611,41	25.734,49
1001 Recursos Ordinários	307.460,00	25.611,41	25.611,41	25.611,41	25.611,41	25.611,41	25.611,41	25.611,41	25.611,41	25.611,41	25.611,41	25.611,41	25.734,49
0 0-Recursos Ordinários	307.460,00	25.611,41	25.611,41	25.611,41	25.611,41	25.611,41	25.611,41	25.611,41	25.611,41	25.611,41	25.611,41	25.611,41	25.734,49
1 Pessoal e Encargos Sociais	307.460,00	25.611,41	25.611,41	25.611,41	25.611,41	25.611,41	25.611,41	25.611,41	25.611,41	25.611,41	25.611,41	25.611,41	25.734,49
050 04 122 2004 3190.11 99 1001 307.460 25.611 25.611 25.611 25.611 25.611 25.611 25.611 25.611 25.611 25.611 25.611 25.611 25.734													
3190.13 Obrigações Patronais	9.760,00	813,00	813,00	813,00	813,00	813,00	813,00	813,00	813,00	813,00	813,00	813,00	817,00
99 SEM APLICAÇÃO	9.760,00	813,00	813,00	813,00	813,00	813,00	813,00	813,00	813,00	813,00	813,00	813,00	817,00
1001 Recursos Ordinários	9.760,00	813,00	813,00	813,00	813,00	813,00	813,00	813,00	813,00	813,00	813,00	813,00	817,00
0 0-Recursos Ordinários	9.760,00	813,00	813,00	813,00	813,00	813,00	813,00	813,00	813,00	813,00	813,00	813,00	817,00



Prefeitura Municipal de Salgado de São Félix

Secretaria de Finanças
Departamento de Contabilidade
Cronograma Mensal de Desembolso-CMD

Exercício: 2021

Classificação Institucional Funcional-Programática	Despesa Fixada	Janeiro	Fevereiro	Março	Abril	Maiο	Junho	Julho	Agosto	Setembro	Outubro	Novembro	Dezembro
001 Prefeitura Municipal de Salgado de São Félix	14.654.004	1.220.678	1.220.678	1.220.678	1.220.678	1.220.678	1.220.678	1.220.678	1.220.678	1.220.678	1.220.678	1.220.678	1.226.546
02.030 Secretaria de Finanças	686.066,00	57.149,22	57.149,22	57.149,22	57.149,22	57.149,22	57.149,22	57.149,22	57.149,22	57.149,22	57.149,22	57.149,22	57.424,58
04 Administração	686.066,00	57.149,22	57.149,22	57.149,22	57.149,22	57.149,22	57.149,22	57.149,22	57.149,22	57.149,22	57.149,22	57.149,22	57.424,58
122 Administração Geral	686.066,00	57.149,22	57.149,22	57.149,22	57.149,22	57.149,22	57.149,22	57.149,22	57.149,22	57.149,22	57.149,22	57.149,22	57.424,58
2004 Prog.de Apoio Admin.da Secretaria de Finanças	686.066,00	57.149,22	57.149,22	57.149,22	57.149,22	57.149,22	57.149,22	57.149,22	57.149,22	57.149,22	57.149,22	57.149,22	57.424,58
2004 Manut.das Ativ.da Sec. de Finanças	686.066,00	57.149,22	57.149,22	57.149,22	57.149,22	57.149,22	57.149,22	57.149,22	57.149,22	57.149,22	57.149,22	57.149,22	57.424,58
3190.13 Obrigações Patronais	9.760,00	813,00	813,00	813,00	813,00	813,00	813,00	813,00	813,00	813,00	813,00	813,00	817,00
99 SEM APLICAÇÃO	9.760,00	813,00	813,00	813,00	813,00	813,00	813,00	813,00	813,00	813,00	813,00	813,00	817,00
1001 Recursos Ordinários	9.760,00	813,00	813,00	813,00	813,00	813,00	813,00	813,00	813,00	813,00	813,00	813,00	817,00
0 0-Recursos Ordinários	9.760,00	813,00	813,00	813,00	813,00	813,00	813,00	813,00	813,00	813,00	813,00	813,00	817,00
1 Pessoal e Encargos Sociais	9.760,00	813,00	813,00	813,00	813,00	813,00	813,00	813,00	813,00	813,00	813,00	813,00	817,00
051 04 122 2004 2004 3190.13 99 1001 Despesas de Exercícios Anteriores	9.760,00	813,00	813,00	813,00	813,00	813,00	813,00	813,00	813,00	813,00	813,00	813,00	817,00
3190.92 Despesas de Exercícios Anteriores	2.505,00	208,66	208,66	208,66	208,66	208,66	208,66	208,66	208,66	208,66	208,66	208,66	209,74
99 SEM APLICAÇÃO	2.505,00	208,66	208,66	208,66	208,66	208,66	208,66	208,66	208,66	208,66	208,66	208,66	209,74
1001 Recursos Ordinários	2.505,00	208,66	208,66	208,66	208,66	208,66	208,66	208,66	208,66	208,66	208,66	208,66	209,74
0 0-Recursos Ordinários	2.505,00	208,66	208,66	208,66	208,66	208,66	208,66	208,66	208,66	208,66	208,66	208,66	209,74



Prefeitura Municipal de Salgado de São Félix

Secretaria de Finanças

Departamento de Contabilidade

Cronograma Mensal de Desembolso-CMD

Exercício: 2021

Classificação Institucional Funcional-Programática	Despesa Fixada	Janeiro	Fevereiro	Março	Abril	Maior	Junho	Julho	Agosto	Setembro	Outubro	Novembro	Dezembro
001 Prefeitura Municipal de Salgado de S	14.654.004	1.220.678	1.220.678	1.220.678	1.220.678	1.220.678	1.220.678	1.220.678	1.220.678	1.220.678	1.220.678	1.220.678	1.226.546
02.030 Secretaria de Finanças	686.066,00	57.149,22	57.149,22	57.149,22	57.149,22	57.149,22	57.149,22	57.149,22	57.149,22	57.149,22	57.149,22	57.149,22	57.424,58
04 Administração	686.066,00	57.149,22	57.149,22	57.149,22	57.149,22	57.149,22	57.149,22	57.149,22	57.149,22	57.149,22	57.149,22	57.149,22	57.424,58
122 Administração Geral	686.066,00	57.149,22	57.149,22	57.149,22	57.149,22	57.149,22	57.149,22	57.149,22	57.149,22	57.149,22	57.149,22	57.149,22	57.424,58
2004 Prog.de Apoio Admin.da Secretaria de Finanças	686.066,00	57.149,22	57.149,22	57.149,22	57.149,22	57.149,22	57.149,22	57.149,22	57.149,22	57.149,22	57.149,22	57.149,22	57.424,58
2004 Manut.das Ativ.da Sec. de Finanças	686.066,00	57.149,22	57.149,22	57.149,22	57.149,22	57.149,22	57.149,22	57.149,22	57.149,22	57.149,22	57.149,22	57.149,22	57.424,58
3190.92 Despesas de Exercícios Anteriores	2.505,00	208,66	208,66	208,66	208,66	208,66	208,66	208,66	208,66	208,66	208,66	208,66	209,74
99 SEM APLICAÇÃO	2.505,00	208,66	208,66	208,66	208,66	208,66	208,66	208,66	208,66	208,66	208,66	208,66	209,74
1001 Recursos Ordinários	2.505,00	208,66	208,66	208,66	208,66	208,66	208,66	208,66	208,66	208,66	208,66	208,66	209,74
0 0-Recursos Ordinários	2.505,00	208,66	208,66	208,66	208,66	208,66	208,66	208,66	208,66	208,66	208,66	208,66	209,74
1 Pessoal e Encargos Sociais	2.505,00	208,66	208,66	208,66	208,66	208,66	208,66	208,66	208,66	208,66	208,66	208,66	209,74
052 04 122 2004 2004 3190.92 99 1001	2.505	209	209	209	209	209	209	209	209	209	209	209	210
3390.14 Diárias - Civil	5.846,00	486,97	486,97	486,97	486,97	486,97	486,97	486,97	486,97	486,97	486,97	486,97	489,33
99 SEM APLICAÇÃO	5.846,00	486,97	486,97	486,97	486,97	486,97	486,97	486,97	486,97	486,97	486,97	486,97	489,33
1001 Recursos Ordinários	5.846,00	486,97	486,97	486,97	486,97	486,97	486,97	486,97	486,97	486,97	486,97	486,97	489,33
0 0-Recursos Ordinários	5.846,00	486,97	486,97	486,97	486,97	486,97	486,97	486,97	486,97	486,97	486,97	486,97	489,33



Prefeitura Municipal de Salgado de São Félix

Secretaria de Finanças

Departamento de Contabilidade

Cronograma Mensal de Desembolso-CMD

Exercício: 2021

Classificação Institucional Funcional-Programática	Despesa Fixada	Janeiro	Fevereiro	Março	Abril	Maior	Junho	Julho	Agosto	Setembro	Outubro	Novembro	Dezembro
001 Prefeitura Municipal de Salgado de São Félix	14.654.004	1.220.678	1.220.678	1.220.678	1.220.678	1.220.678	1.220.678	1.220.678	1.220.678	1.220.678	1.220.678	1.220.678	1.226.546
02.030 Secretaria de Finanças	686.066,00	57.149,22	57.149,22	57.149,22	57.149,22	57.149,22	57.149,22	57.149,22	57.149,22	57.149,22	57.149,22	57.149,22	57.424,58
04 Administração	686.066,00	57.149,22	57.149,22	57.149,22	57.149,22	57.149,22	57.149,22	57.149,22	57.149,22	57.149,22	57.149,22	57.149,22	57.424,58
122 Administração Geral	686.066,00	57.149,22	57.149,22	57.149,22	57.149,22	57.149,22	57.149,22	57.149,22	57.149,22	57.149,22	57.149,22	57.149,22	57.424,58
2004 Prog.de Apoio Adm.da Secretaria de Finanças	686.066,00	57.149,22	57.149,22	57.149,22	57.149,22	57.149,22	57.149,22	57.149,22	57.149,22	57.149,22	57.149,22	57.149,22	57.424,58
2004 Manut.das Ativ.da Sec. de Finanças	686.066,00	57.149,22	57.149,22	57.149,22	57.149,22	57.149,22	57.149,22	57.149,22	57.149,22	57.149,22	57.149,22	57.149,22	57.424,58
3390.14 Diárias - Civil	5.846,00	486,97	486,97	486,97	486,97	486,97	486,97	486,97	486,97	486,97	486,97	486,97	489,33
99 SEM APLICAÇÃO	5.846,00	486,97	486,97	486,97	486,97	486,97	486,97	486,97	486,97	486,97	486,97	486,97	489,33
1001 Recursos Ordinários	5.846,00	486,97	486,97	486,97	486,97	486,97	486,97	486,97	486,97	486,97	486,97	486,97	489,33
0 0-Recursos Ordinários	5.846,00	486,97	486,97	486,97	486,97	486,97	486,97	486,97	486,97	486,97	486,97	486,97	489,33
3 Outras Despesas Correntes	5.846,00	486,97	486,97	486,97	486,97	486,97	486,97	486,97	486,97	486,97	486,97	486,97	489,33
053 04 122 2004 2004 3390.14 99 1001	5.846,00	487,00	487,00	487,00	487,00	487,00	487,00	487,00	487,00	487,00	487,00	487,00	489,00
3390.30 Material de Consumo	3.724,00	310,20	310,20	310,20	310,20	310,20	310,20	310,20	310,20	310,20	310,20	310,20	311,80
99 SEM APLICAÇÃO	3.724,00	310,20	310,20	310,20	310,20	310,20	310,20	310,20	310,20	310,20	310,20	310,20	311,80
1001 Recursos Ordinários	3.724,00	310,20	310,20	310,20	310,20	310,20	310,20	310,20	310,20	310,20	310,20	310,20	311,80
0 0-Recursos Ordinários	3.724,00	310,20	310,20	310,20	310,20	310,20	310,20	310,20	310,20	310,20	310,20	310,20	311,80



Prefeitura Municipal de Salgado de São Félix

Secretaria de Finanças

Departamento de Contabilidade

Cronograma Mensal de Desembolso-CMD

Exercício: 2021

Classificação Institucional Funcional-Programática	Despesa Fixada	Janeiro	Fevereiro	Março	Abril	Maiο	Junho	Julho	Agosto	Setembro	Outubro	Novembro	Dezembro
001 Prefeitura Municipal de Salgado de São Félix	14.654.004	1.220.678	1.220.678	1.220.678	1.220.678	1.220.678	1.220.678	1.220.678	1.220.678	1.220.678	1.220.678	1.220.678	1.226.546
02.030 Secretaria de Finanças	686.066,00	57.149,22	57.149,22	57.149,22	57.149,22	57.149,22	57.149,22	57.149,22	57.149,22	57.149,22	57.149,22	57.149,22	57.424,58
04 Administração	686.066,00	57.149,22	57.149,22	57.149,22	57.149,22	57.149,22	57.149,22	57.149,22	57.149,22	57.149,22	57.149,22	57.149,22	57.424,58
122 Administração Geral	686.066,00	57.149,22	57.149,22	57.149,22	57.149,22	57.149,22	57.149,22	57.149,22	57.149,22	57.149,22	57.149,22	57.149,22	57.424,58
2004 Prog.de Apoio Admin.da Secretaria de Finanças	686.066,00	57.149,22	57.149,22	57.149,22	57.149,22	57.149,22	57.149,22	57.149,22	57.149,22	57.149,22	57.149,22	57.149,22	57.424,58
2004 Manut.das Ativ.da Sec. de Finanças	686.066,00	57.149,22	57.149,22	57.149,22	57.149,22	57.149,22	57.149,22	57.149,22	57.149,22	57.149,22	57.149,22	57.149,22	57.424,58
3390.30 Material de Consumo	3.724,00	310,20	310,20	310,20	310,20	310,20	310,20	310,20	310,20	310,20	310,20	310,20	311,80
99 SEM APLICAÇÃO	3.724,00	310,20	310,20	310,20	310,20	310,20	310,20	310,20	310,20	310,20	310,20	310,20	311,80
1001 Recursos Ordinários	3.724,00	310,20	310,20	310,20	310,20	310,20	310,20	310,20	310,20	310,20	310,20	310,20	311,80
0 0-Recursos Ordinários	3.724,00	310,20	310,20	310,20	310,20	310,20	310,20	310,20	310,20	310,20	310,20	310,20	311,80
3 Outras Despesas Correntes	3.724,00	310,20	310,20	310,20	310,20	310,20	310,20	310,20	310,20	310,20	310,20	310,20	311,80
054 04 122 2004 2004 3390.30 99 1001	3.724,00	310,20	310,20	310,20	310,20	310,20	310,20	310,20	310,20	310,20	310,20	310,20	312,00
3390.33 Passagens e Despesas com Locomoção	1.670,00	139,11	139,11	139,11	139,11	139,11	139,11	139,11	139,11	139,11	139,11	139,11	139,79
99 SEM APLICAÇÃO	1.670,00	139,11	139,11	139,11	139,11	139,11	139,11	139,11	139,11	139,11	139,11	139,11	139,79
1001 Recursos Ordinários	1.670,00	139,11	139,11	139,11	139,11	139,11	139,11	139,11	139,11	139,11	139,11	139,11	139,79
0 0-Recursos Ordinários	1.670,00	139,11	139,11	139,11	139,11	139,11	139,11	139,11	139,11	139,11	139,11	139,11	139,79



Prefeitura Municipal de Salgado de São Félix

Secretaria de Finanças
Departamento de Contabilidade
Cronograma Mensal de Desembolso-CMD

Exercício: 2021

Classificação Institucional Funcional-Programática	Despesa Fixada	Janeiro	Fevereiro	Março	Abril	Maiο	Junho	Julho	Agosto	Setembro	Outubro	Novembro	Dezembro
001 Prefeitura Municipal de Salgado de São Félix	14.654.004	1.220.678	1.220.678	1.220.678	1.220.678	1.220.678	1.220.678	1.220.678	1.220.678	1.220.678	1.220.678	1.220.678	1.226.546
02.030 Secretaria de Finanças	686.066,00	57.149,22	57.149,22	57.149,22	57.149,22	57.149,22	57.149,22	57.149,22	57.149,22	57.149,22	57.149,22	57.149,22	57.424,58
04 Administração	686.066,00	57.149,22	57.149,22	57.149,22	57.149,22	57.149,22	57.149,22	57.149,22	57.149,22	57.149,22	57.149,22	57.149,22	57.424,58
122 Administração Geral	686.066,00	57.149,22	57.149,22	57.149,22	57.149,22	57.149,22	57.149,22	57.149,22	57.149,22	57.149,22	57.149,22	57.149,22	57.424,58
2004 Prog.de Apoio Admin.da Secretaria de Finanças	686.066,00	57.149,22	57.149,22	57.149,22	57.149,22	57.149,22	57.149,22	57.149,22	57.149,22	57.149,22	57.149,22	57.149,22	57.424,58
2004 Manut.das Ativ.da Sec. de Finanças	686.066,00	57.149,22	57.149,22	57.149,22	57.149,22	57.149,22	57.149,22	57.149,22	57.149,22	57.149,22	57.149,22	57.149,22	57.424,58
3390.33 Passagens e Despesas com Locomoção	1.670,00	139,11	139,11	139,11	139,11	139,11	139,11	139,11	139,11	139,11	139,11	139,11	139,79
99 SEM APLICAÇÃO	1.670,00	139,11	139,11	139,11	139,11	139,11	139,11	139,11	139,11	139,11	139,11	139,11	139,79
1001 Recursos Ordinários	1.670,00	139,11	139,11	139,11	139,11	139,11	139,11	139,11	139,11	139,11	139,11	139,11	139,79
0 0-Recursos Ordinários	1.670,00	139,11	139,11	139,11	139,11	139,11	139,11	139,11	139,11	139,11	139,11	139,11	139,79
3 Outras Despesas Correntes	1.670,00	139,11	139,11	139,11	139,11	139,11	139,11	139,11	139,11	139,11	139,11	139,11	139,79
055 04 122 2004 2004 3390.33 99 1001	1.670,00	139,11	139,11	139,11	139,11	139,11	139,11	139,11	139,11	139,11	139,11	139,11	140,00
3390.35 Serviços de Consultoria	87.120,00	7.257,09	7.257,09	7.257,09	7.257,09	7.257,09	7.257,09	7.257,09	7.257,09	7.257,09	7.257,09	7.257,09	7.292,01
99 SEM APLICAÇÃO	87.120,00	7.257,09	7.257,09	7.257,09	7.257,09	7.257,09	7.257,09	7.257,09	7.257,09	7.257,09	7.257,09	7.257,09	7.292,01
1001 Recursos Ordinários	87.120,00	7.257,09	7.257,09	7.257,09	7.257,09	7.257,09	7.257,09	7.257,09	7.257,09	7.257,09	7.257,09	7.257,09	7.292,01
0 0-Recursos Ordinários	87.120,00	7.257,09	7.257,09	7.257,09	7.257,09	7.257,09	7.257,09	7.257,09	7.257,09	7.257,09	7.257,09	7.257,09	7.292,01



Prefeitura Municipal de Salgado de São Félix

Secretaria de Finanças

Departamento de Contabilidade

Cronograma Mensal de Desembolso-CMD

Exercício: 2021

Classificação Institucional Funcional-Programática	Despesa Fixada	Janeiro	Fevereiro	Março	Abril	Maior	Junho	Julho	Agosto	Setembro	Outubro	Novembro	Dezembro
001 Prefeitura Municipal de Salgado de São Félix	14.654.004	1.220.678	1.220.678	1.220.678	1.220.678	1.220.678	1.220.678	1.220.678	1.220.678	1.220.678	1.220.678	1.220.678	1.226.546
02.030 Secretaria de Finanças	686.066,00	57.149,22	57.149,22	57.149,22	57.149,22	57.149,22	57.149,22	57.149,22	57.149,22	57.149,22	57.149,22	57.149,22	57.424,58
04 Administração	686.066,00	57.149,22	57.149,22	57.149,22	57.149,22	57.149,22	57.149,22	57.149,22	57.149,22	57.149,22	57.149,22	57.149,22	57.424,58
122 Administração Geral	686.066,00	57.149,22	57.149,22	57.149,22	57.149,22	57.149,22	57.149,22	57.149,22	57.149,22	57.149,22	57.149,22	57.149,22	57.424,58
2004 Prog.de Apoio Admin.da Secretaria de Finanças	686.066,00	57.149,22	57.149,22	57.149,22	57.149,22	57.149,22	57.149,22	57.149,22	57.149,22	57.149,22	57.149,22	57.149,22	57.424,58
2004 Manut.das Ativ.da Sec. de Finanças	686.066,00	57.149,22	57.149,22	57.149,22	57.149,22	57.149,22	57.149,22	57.149,22	57.149,22	57.149,22	57.149,22	57.149,22	57.424,58
3390.35 Serviços de Consultoria	87.120,00	7.257,09	7.257,09	7.257,09	7.257,09	7.257,09	7.257,09	7.257,09	7.257,09	7.257,09	7.257,09	7.257,09	7.292,01
99 SEM APLICAÇÃO	87.120,00	7.257,09	7.257,09	7.257,09	7.257,09	7.257,09	7.257,09	7.257,09	7.257,09	7.257,09	7.257,09	7.257,09	7.292,01
1001 Recursos Ordinários	87.120,00	7.257,09	7.257,09	7.257,09	7.257,09	7.257,09	7.257,09	7.257,09	7.257,09	7.257,09	7.257,09	7.257,09	7.292,01
0 0-Recursos Ordinários	87.120,00	7.257,09	7.257,09	7.257,09	7.257,09	7.257,09	7.257,09	7.257,09	7.257,09	7.257,09	7.257,09	7.257,09	7.292,01
3 Outras Despesas Correntes	87.120,00	7.257,09	7.257,09	7.257,09	7.257,09	7.257,09	7.257,09	7.257,09	7.257,09	7.257,09	7.257,09	7.257,09	7.292,01
056 04 122 2004 2004 3390.35 99 1001	87.120	7.257	7.257	7.257	7.257	7.257	7.257	7.257	7.257	7.257	7.257	7.257	7.292
3390.36 Outros Serv. de Terceiros Pessoa Física	59.487,00	4.955,26	4.955,26	4.955,26	4.955,26	4.955,26	4.955,26	4.955,26	4.955,26	4.955,26	4.955,26	4.955,26	4.979,14
99 SEM APLICAÇÃO	59.487,00	4.955,26	4.955,26	4.955,26	4.955,26	4.955,26	4.955,26	4.955,26	4.955,26	4.955,26	4.955,26	4.955,26	4.979,14
1001 Recursos Ordinários	59.487,00	4.955,26	4.955,26	4.955,26	4.955,26	4.955,26	4.955,26	4.955,26	4.955,26	4.955,26	4.955,26	4.955,26	4.979,14
0 0-Recursos Ordinários	59.487,00	4.955,26	4.955,26	4.955,26	4.955,26	4.955,26	4.955,26	4.955,26	4.955,26	4.955,26	4.955,26	4.955,26	4.979,14



Prefeitura Municipal de Salgado de São Félix

Secretaria de Finanças

Departamento de Contabilidade

Cronograma Mensal de Desembolso-CMD

Exercício: 2021

Classificação Institucional Funcional-Programática	Despesa Fixada	Janeiro	Fevereiro	Março	Abril	Maior	Junho	Julho	Agosto	Setembro	Outubro	Novembro	Dezembro
001 Prefeitura Municipal de Salgado de S	14.654.004	1.220.678	1.220.678	1.220.678	1.220.678	1.220.678	1.220.678	1.220.678	1.220.678	1.220.678	1.220.678	1.220.678	1.226.546
02.030 Secretaria de Finanças	686.066,00	57.149,22	57.149,22	57.149,22	57.149,22	57.149,22	57.149,22	57.149,22	57.149,22	57.149,22	57.149,22	57.149,22	57.424,58
04 Administração	686.066,00	57.149,22	57.149,22	57.149,22	57.149,22	57.149,22	57.149,22	57.149,22	57.149,22	57.149,22	57.149,22	57.149,22	57.424,58
122 Administração Geral	686.066,00	57.149,22	57.149,22	57.149,22	57.149,22	57.149,22	57.149,22	57.149,22	57.149,22	57.149,22	57.149,22	57.149,22	57.424,58
2004 Prog.de Apoio Admin.da Secretaria de Finanças	686.066,00	57.149,22	57.149,22	57.149,22	57.149,22	57.149,22	57.149,22	57.149,22	57.149,22	57.149,22	57.149,22	57.149,22	57.424,58
2004 Manut.das Ativ.da Sec. de Finanças	686.066,00	57.149,22	57.149,22	57.149,22	57.149,22	57.149,22	57.149,22	57.149,22	57.149,22	57.149,22	57.149,22	57.149,22	57.424,58
3390.36 Outros Serv. de Terceiros Pessoa Física	59.487,00	4.955,26	4.955,26	4.955,26	4.955,26	4.955,26	4.955,26	4.955,26	4.955,26	4.955,26	4.955,26	4.955,26	4.979,14
99 SEM APLICAÇÃO	59.487,00	4.955,26	4.955,26	4.955,26	4.955,26	4.955,26	4.955,26	4.955,26	4.955,26	4.955,26	4.955,26	4.955,26	4.979,14
1001 Recursos Ordinários	59.487,00	4.955,26	4.955,26	4.955,26	4.955,26	4.955,26	4.955,26	4.955,26	4.955,26	4.955,26	4.955,26	4.955,26	4.979,14
0 0-Recursos Ordinários	59.487,00	4.955,26	4.955,26	4.955,26	4.955,26	4.955,26	4.955,26	4.955,26	4.955,26	4.955,26	4.955,26	4.955,26	4.979,14
3 Outras Despesas Correntes	59.487,00	4.955,26	4.955,26	4.955,26	4.955,26	4.955,26	4.955,26	4.955,26	4.955,26	4.955,26	4.955,26	4.955,26	4.979,14
057 04 122 2004 2004 3390.36 99 1001	59.487	4.955	4.955	4.955	4.955	4.955	4.955	4.955	4.955	4.955	4.955	4.955	4.979
3390.39 Outros Serv. de Terc. Pessoa Jurídica	45.785,00	3.813,89	3.813,89	3.813,89	3.813,89	3.813,89	3.813,89	3.813,89	3.813,89	3.813,89	3.813,89	3.813,89	3.832,21
99 SEM APLICAÇÃO	45.785,00	3.813,89	3.813,89	3.813,89	3.813,89	3.813,89	3.813,89	3.813,89	3.813,89	3.813,89	3.813,89	3.813,89	3.832,21
1001 Recursos Ordinários	45.785,00	3.813,89	3.813,89	3.813,89	3.813,89	3.813,89	3.813,89	3.813,89	3.813,89	3.813,89	3.813,89	3.813,89	3.832,21
0 0-Recursos Ordinários	45.785,00	3.813,89	3.813,89	3.813,89	3.813,89	3.813,89	3.813,89	3.813,89	3.813,89	3.813,89	3.813,89	3.813,89	3.832,21



Prefeitura Municipal de Salgado de São Félix

Secretaria de Finanças

Departamento de Contabilidade

Cronograma Mensal de Desembolso-CMD

Exercício: 2021

Classificação Institucional Funcional-Programática	Despesa Fixada	Janeiro	Fevereiro	Março	Abril	Maior	Junho	Julho	Agosto	Setembro	Outubro	Novembro	Dezembro
001 Prefeitura Municipal de Salgado de São Félix	14.654.004	1.220.678	1.220.678	1.220.678	1.220.678	1.220.678	1.220.678	1.220.678	1.220.678	1.220.678	1.220.678	1.220.678	1.226.546
02.030 Secretaria de Finanças	686.066,00	57.149,22	57.149,22	57.149,22	57.149,22	57.149,22	57.149,22	57.149,22	57.149,22	57.149,22	57.149,22	57.149,22	57.424,58
04 Administração	686.066,00	57.149,22	57.149,22	57.149,22	57.149,22	57.149,22	57.149,22	57.149,22	57.149,22	57.149,22	57.149,22	57.149,22	57.424,58
122 Administração Geral	686.066,00	57.149,22	57.149,22	57.149,22	57.149,22	57.149,22	57.149,22	57.149,22	57.149,22	57.149,22	57.149,22	57.149,22	57.424,58
2004 Prog.de Apoio Admin.da Secretaria de Finanças	686.066,00	57.149,22	57.149,22	57.149,22	57.149,22	57.149,22	57.149,22	57.149,22	57.149,22	57.149,22	57.149,22	57.149,22	57.424,58
2004 Manut.das Ativ.da Sec. de Finanças	686.066,00	57.149,22	57.149,22	57.149,22	57.149,22	57.149,22	57.149,22	57.149,22	57.149,22	57.149,22	57.149,22	57.149,22	57.424,58
3390.39 Outros Serv. de Terc. Pessoa Jurídica	45.785,00	3.813,89	3.813,89	3.813,89	3.813,89	3.813,89	3.813,89	3.813,89	3.813,89	3.813,89	3.813,89	3.813,89	3.832,21
99 SEM APLICAÇÃO	45.785,00	3.813,89	3.813,89	3.813,89	3.813,89	3.813,89	3.813,89	3.813,89	3.813,89	3.813,89	3.813,89	3.813,89	3.832,21
1001 Recursos Ordinários	45.785,00	3.813,89	3.813,89	3.813,89	3.813,89	3.813,89	3.813,89	3.813,89	3.813,89	3.813,89	3.813,89	3.813,89	3.832,21
0 0-Recursos Ordinários	45.785,00	3.813,89	3.813,89	3.813,89	3.813,89	3.813,89	3.813,89	3.813,89	3.813,89	3.813,89	3.813,89	3.813,89	3.832,21
3 Outras Despesas Correntes	45.785,00	3.813,89	3.813,89	3.813,89	3.813,89	3.813,89	3.813,89	3.813,89	3.813,89	3.813,89	3.813,89	3.813,89	3.832,21
058 04 122 2004 2004 3390.39 99 1001	45.785	3.814	3.814	3.814	3.814	3.814	3.814	3.814	3.814	3.814	3.814	3.814	3.832
3390.41 Contribuições	3.340,00	278,22	278,22	278,22	278,22	278,22	278,22	278,22	278,22	278,22	278,22	278,22	279,58
99 SEM APLICAÇÃO	3.340,00	278,22	278,22	278,22	278,22	278,22	278,22	278,22	278,22	278,22	278,22	278,22	279,58
1001 Recursos Ordinários	3.340,00	278,22	278,22	278,22	278,22	278,22	278,22	278,22	278,22	278,22	278,22	278,22	279,58
0 0-Recursos Ordinários	3.340,00	278,22	278,22	278,22	278,22	278,22	278,22	278,22	278,22	278,22	278,22	278,22	279,58



Prefeitura Municipal de Salgado de São Félix

Secretaria de Finanças

Departamento de Contabilidade

Cronograma Mensal de Desembolso-CMD

Exercício: 2021

Classificação Institucional Funcional-Programática	Despesa Fixada	Janeiro	Fevereiro	Março	Abril	Maiο	Junho	Julho	Agosto	Setembro	Outubro	Novembro	Dezembro
001 Prefeitura Municipal de Salgado de São Félix	14.654.004	1.220.678	1.220.678	1.220.678	1.220.678	1.220.678	1.220.678	1.220.678	1.220.678	1.220.678	1.220.678	1.220.678	1.226.546
02.030 Secretaria de Finanças	686.066,00	57.149,22	57.149,22	57.149,22	57.149,22	57.149,22	57.149,22	57.149,22	57.149,22	57.149,22	57.149,22	57.149,22	57.424,58
04 Administração	686.066,00	57.149,22	57.149,22	57.149,22	57.149,22	57.149,22	57.149,22	57.149,22	57.149,22	57.149,22	57.149,22	57.149,22	57.424,58
122 Administração Geral	686.066,00	57.149,22	57.149,22	57.149,22	57.149,22	57.149,22	57.149,22	57.149,22	57.149,22	57.149,22	57.149,22	57.149,22	57.424,58
2004 Prog.de Apoio Admin.da Secretaria de Finanças	686.066,00	57.149,22	57.149,22	57.149,22	57.149,22	57.149,22	57.149,22	57.149,22	57.149,22	57.149,22	57.149,22	57.149,22	57.424,58
2004 Manut.das Ativ.da Sec. de Finanças	686.066,00	57.149,22	57.149,22	57.149,22	57.149,22	57.149,22	57.149,22	57.149,22	57.149,22	57.149,22	57.149,22	57.149,22	57.424,58
3390.41 Contribuições	3.340,00	278,22	278,22	278,22	278,22	278,22	278,22	278,22	278,22	278,22	278,22	278,22	279,58
99 SEM APLICAÇÃO	3.340,00	278,22	278,22	278,22	278,22	278,22	278,22	278,22	278,22	278,22	278,22	278,22	279,58
1001 Recursos Ordinários	3.340,00	278,22	278,22	278,22	278,22	278,22	278,22	278,22	278,22	278,22	278,22	278,22	279,58
0 0-Recursos Ordinários	3.340,00	278,22	278,22	278,22	278,22	278,22	278,22	278,22	278,22	278,22	278,22	278,22	279,58
3 Outras Despesas Correntes	3.340,00	278,22	278,22	278,22	278,22	278,22	278,22	278,22	278,22	278,22	278,22	278,22	279,58
059 04 122 2004 2004 3390.41 99 1001	3.340,00	278,22	278,22	278,22	278,22	278,22	278,22	278,22	278,22	278,22	278,22	278,22	280,00
3390.92 Despesas de Exercícios Anteriores	5.468,00	455,48	455,48	455,48	455,48	455,48	455,48	455,48	455,48	455,48	455,48	455,48	457,72
99 SEM APLICAÇÃO	5.468,00	455,48	455,48	455,48	455,48	455,48	455,48	455,48	455,48	455,48	455,48	455,48	457,72
1001 Recursos Ordinários	5.468,00	455,48	455,48	455,48	455,48	455,48	455,48	455,48	455,48	455,48	455,48	455,48	457,72
0 0-Recursos Ordinários	5.468,00	455,48	455,48	455,48	455,48	455,48	455,48	455,48	455,48	455,48	455,48	455,48	457,72



Prefeitura Municipal de Salgado de São Félix

Secretaria de Finanças

Departamento de Contabilidade

Cronograma Mensal de Desembolso-CMD

Exercício: 2021

Classificação Institucional Funcional-Programática	Despesa Fixada	Janeiro	Fevereiro	Março	Abril	Mai	Junho	Julho	Agosto	Setembro	Outubro	Novembro	Dezembro
001 Prefeitura Municipal de Salgado de São Félix	14.654.004	1.220.678	1.220.678	1.220.678	1.220.678	1.220.678	1.220.678	1.220.678	1.220.678	1.220.678	1.220.678	1.220.678	1.226.546
02.030 Secretaria de Finanças	686.066,00	57.149,22	57.149,22	57.149,22	57.149,22	57.149,22	57.149,22	57.149,22	57.149,22	57.149,22	57.149,22	57.149,22	57.424,58
04 Administração	686.066,00	57.149,22	57.149,22	57.149,22	57.149,22	57.149,22	57.149,22	57.149,22	57.149,22	57.149,22	57.149,22	57.149,22	57.424,58
122 Administração Geral	686.066,00	57.149,22	57.149,22	57.149,22	57.149,22	57.149,22	57.149,22	57.149,22	57.149,22	57.149,22	57.149,22	57.149,22	57.424,58
2004 Prog.de Apoio Admin.da Secretaria de Finanças	686.066,00	57.149,22	57.149,22	57.149,22	57.149,22	57.149,22	57.149,22	57.149,22	57.149,22	57.149,22	57.149,22	57.149,22	57.424,58
2004 Manut.das Ativ.da Sec. de Finanças	686.066,00	57.149,22	57.149,22	57.149,22	57.149,22	57.149,22	57.149,22	57.149,22	57.149,22	57.149,22	57.149,22	57.149,22	57.424,58
3390.92 Despesas de Exercícios Anteriores	5.468,00	455,48	455,48	455,48	455,48	455,48	455,48	455,48	455,48	455,48	455,48	455,48	457,72
99 SEM APLICAÇÃO	5.468,00	455,48	455,48	455,48	455,48	455,48	455,48	455,48	455,48	455,48	455,48	455,48	457,72
1001 Recursos Ordinários	5.468,00	455,48	455,48	455,48	455,48	455,48	455,48	455,48	455,48	455,48	455,48	455,48	457,72
0 0-Recursos Ordinários	5.468,00	455,48	455,48	455,48	455,48	455,48	455,48	455,48	455,48	455,48	455,48	455,48	457,72
3 Outras Despesas Correntes	5.468,00	455,48	455,48	455,48	455,48	455,48	455,48	455,48	455,48	455,48	455,48	455,48	457,72
060 04 122 2004 2004 3390.92 99 1001	5.468	455	455	455	455	455	455	455	455	455	455	455	458
3390.93 Indenizações e Restituições	124.195,00	10.345,44	10.345,44	10.345,44	10.345,44	10.345,44	10.345,44	10.345,44	10.345,44	10.345,44	10.345,44	10.345,44	10.395,16
99 SEM APLICAÇÃO	124.195,00	10.345,44	10.345,44	10.345,44	10.345,44	10.345,44	10.345,44	10.345,44	10.345,44	10.345,44	10.345,44	10.345,44	10.395,16
1001 Recursos Ordinários	124.195,00	10.345,44	10.345,44	10.345,44	10.345,44	10.345,44	10.345,44	10.345,44	10.345,44	10.345,44	10.345,44	10.345,44	10.395,16
0 0-Recursos Ordinários	124.195,00	10.345,44	10.345,44	10.345,44	10.345,44	10.345,44	10.345,44	10.345,44	10.345,44	10.345,44	10.345,44	10.345,44	10.395,16



Prefeitura Municipal de Salgado de São Félix

Secretaria de Finanças

Departamento de Contabilidade

Cronograma Mensal de Desembolso-CMD

Exercício: 2021

Classificação Institucional Funcional-Programática	Despesa Fixada	Janeiro	Fevereiro	Março	Abril	Maior	Junho	Julho	Agosto	Setembro	Outubro	Novembro	Dezembro
001 Prefeitura Municipal de Salgado de S	14.654.004	1.220.678	1.220.678	1.220.678	1.220.678	1.220.678	1.220.678	1.220.678	1.220.678	1.220.678	1.220.678	1.220.678	1.226.546
02.030 Secretaria de Finanças	686.066,00	57.149,22	57.149,22	57.149,22	57.149,22	57.149,22	57.149,22	57.149,22	57.149,22	57.149,22	57.149,22	57.149,22	57.424,58
04 Administração	686.066,00	57.149,22	57.149,22	57.149,22	57.149,22	57.149,22	57.149,22	57.149,22	57.149,22	57.149,22	57.149,22	57.149,22	57.424,58
122 Administração Geral	686.066,00	57.149,22	57.149,22	57.149,22	57.149,22	57.149,22	57.149,22	57.149,22	57.149,22	57.149,22	57.149,22	57.149,22	57.424,58
2004 Prog.de Apoio Admin.da Secretaria de Finanças	686.066,00	57.149,22	57.149,22	57.149,22	57.149,22	57.149,22	57.149,22	57.149,22	57.149,22	57.149,22	57.149,22	57.149,22	57.424,58
2004 Manut.das Ativ.da Sec. de Finanças	686.066,00	57.149,22	57.149,22	57.149,22	57.149,22	57.149,22	57.149,22	57.149,22	57.149,22	57.149,22	57.149,22	57.149,22	57.424,58
3390.93 Indenizações e Restituições	124.195,00	10.345,44	10.345,44	10.345,44	10.345,44	10.345,44	10.345,44	10.345,44	10.345,44	10.345,44	10.345,44	10.345,44	10.395,16
99 SEM APLICAÇÃO	124.195,00	10.345,44	10.345,44	10.345,44	10.345,44	10.345,44	10.345,44	10.345,44	10.345,44	10.345,44	10.345,44	10.345,44	10.395,16
1001 Recursos Ordinários	124.195,00	10.345,44	10.345,44	10.345,44	10.345,44	10.345,44	10.345,44	10.345,44	10.345,44	10.345,44	10.345,44	10.345,44	10.395,16
0 0-Recursos Ordinários	124.195,00	10.345,44	10.345,44	10.345,44	10.345,44	10.345,44	10.345,44	10.345,44	10.345,44	10.345,44	10.345,44	10.345,44	10.395,16
3 Outras Despesas Correntes	124.195,00	10.345,44	10.345,44	10.345,44	10.345,44	10.345,44	10.345,44	10.345,44	10.345,44	10.345,44	10.345,44	10.345,44	10.395,16
061 04 122 2004 2004 3390.93 99 1001	124.195	10.345	10.345	10.345	10.345	10.345	10.345	10.345	10.345	10.345	10.345	10.345	10.395
4490.51 Obras e Instalações	16.698,00	1.390,94	1.390,94	1.390,94	1.390,94	1.390,94	1.390,94	1.390,94	1.390,94	1.390,94	1.390,94	1.390,94	1.397,66
99 SEM APLICAÇÃO	16.698,00	1.390,94	1.390,94	1.390,94	1.390,94	1.390,94	1.390,94	1.390,94	1.390,94	1.390,94	1.390,94	1.390,94	1.397,66
1001 Recursos Ordinários	16.698,00	1.390,94	1.390,94	1.390,94	1.390,94	1.390,94	1.390,94	1.390,94	1.390,94	1.390,94	1.390,94	1.390,94	1.397,66
0 0-Recursos Ordinários	16.698,00	1.390,94	1.390,94	1.390,94	1.390,94	1.390,94	1.390,94	1.390,94	1.390,94	1.390,94	1.390,94	1.390,94	1.397,66



Prefeitura Municipal de Salgado de São Félix

Secretaria de Finanças

Departamento de Contabilidade

Cronograma Mensal de Desembolso-CMD

Exercício: 2021

Classificação Institucional Funcional-Programática	Despesa Fixada	Janeiro	Fevereiro	Março	Abril	Maiο	Junho	Julho	Agosto	Setembro	Outubro	Novembro	Dezembro
001 Prefeitura Municipal de Salgado de S	14.654.004	1.220.678	1.220.678	1.220.678	1.220.678	1.220.678	1.220.678	1.220.678	1.220.678	1.220.678	1.220.678	1.220.678	1.226.546
02.030 Secretaria de Finanças	686.066,00	57.149,22	57.149,22	57.149,22	57.149,22	57.149,22	57.149,22	57.149,22	57.149,22	57.149,22	57.149,22	57.149,22	57.424,58
04 Administração	686.066,00	57.149,22	57.149,22	57.149,22	57.149,22	57.149,22	57.149,22	57.149,22	57.149,22	57.149,22	57.149,22	57.149,22	57.424,58
122 Administração Geral	686.066,00	57.149,22	57.149,22	57.149,22	57.149,22	57.149,22	57.149,22	57.149,22	57.149,22	57.149,22	57.149,22	57.149,22	57.424,58
2004 Prog.de Apoio Admin.da Secretaria de Finanças	686.066,00	57.149,22	57.149,22	57.149,22	57.149,22	57.149,22	57.149,22	57.149,22	57.149,22	57.149,22	57.149,22	57.149,22	57.424,58
2004 Manut.das Ativ.da Sec. de Finanças	686.066,00	57.149,22	57.149,22	57.149,22	57.149,22	57.149,22	57.149,22	57.149,22	57.149,22	57.149,22	57.149,22	57.149,22	57.424,58
4490.51 Obras e Instalações	16.698,00	1.390,94	1.390,94	1.390,94	1.390,94	1.390,94	1.390,94	1.390,94	1.390,94	1.390,94	1.390,94	1.390,94	1.397,66
99 SEM APLICAÇÃO	16.698,00	1.390,94	1.390,94	1.390,94	1.390,94	1.390,94	1.390,94	1.390,94	1.390,94	1.390,94	1.390,94	1.390,94	1.397,66
1001 Recursos Ordinários	16.698,00	1.390,94	1.390,94	1.390,94	1.390,94	1.390,94	1.390,94	1.390,94	1.390,94	1.390,94	1.390,94	1.390,94	1.397,66
0 0-Recursos Ordinários	16.698,00	1.390,94	1.390,94	1.390,94	1.390,94	1.390,94	1.390,94	1.390,94	1.390,94	1.390,94	1.390,94	1.390,94	1.397,66
4 Investimentos	16.698,00	1.390,94	1.390,94	1.390,94	1.390,94	1.390,94	1.390,94	1.390,94	1.390,94	1.390,94	1.390,94	1.390,94	1.397,66
062 04 122 2004 2004 4490.51 99 1001	16.698,00	1.391,00	1.391,00	1.391,00	1.391,00	1.391,00	1.391,00	1.391,00	1.391,00	1.391,00	1.391,00	1.391,00	1.398,00
4490.52 Equipamentos e Material Permanente	7.999,00	666,31	666,31	666,31	666,31	666,31	666,31	666,31	666,31	666,31	666,31	666,31	669,59
99 SEM APLICAÇÃO	7.999,00	666,31	666,31	666,31	666,31	666,31	666,31	666,31	666,31	666,31	666,31	666,31	669,59
1001 Recursos Ordinários	7.999,00	666,31	666,31	666,31	666,31	666,31	666,31	666,31	666,31	666,31	666,31	666,31	669,59
0 0-Recursos Ordinários	7.999,00	666,31	666,31	666,31	666,31	666,31	666,31	666,31	666,31	666,31	666,31	666,31	669,59



Prefeitura Municipal de Salgado de São Félix

Secretaria de Finanças

Departamento de Contabilidade

Cronograma Mensal de Desembolso-CMD

Exercício: 2021

Classificação Institucional Funcional-Programática		Despesa Fixada	Janeiro	Fevereiro	Março	Abril	Maior	Junho	Julho	Agosto	Setembro	Outubro	Novembro	Dezembro
001	Prefeitura Municipal de Salgado de S	14.654.004	1.220.678	1.220.678	1.220.678	1.220.678	1.220.678	1.220.678	1.220.678	1.220.678	1.220.678	1.220.678	1.220.678	1.226.546
02.030	Secretaria de Finanças	686.066,00	57.149,22	57.149,22	57.149,22	57.149,22	57.149,22	57.149,22	57.149,22	57.149,22	57.149,22	57.149,22	57.149,22	57.424,58
04	Administração	686.066,00	57.149,22	57.149,22	57.149,22	57.149,22	57.149,22	57.149,22	57.149,22	57.149,22	57.149,22	57.149,22	57.149,22	57.424,58
122	Administração Geral	686.066,00	57.149,22	57.149,22	57.149,22	57.149,22	57.149,22	57.149,22	57.149,22	57.149,22	57.149,22	57.149,22	57.149,22	57.424,58
2004	Prog.de Apoio Admin.da Secretaria de Finanças	686.066,00	57.149,22	57.149,22	57.149,22	57.149,22	57.149,22	57.149,22	57.149,22	57.149,22	57.149,22	57.149,22	57.149,22	57.424,58
2004	Manut.das Ativ.da Sec. de Finanças	686.066,00	57.149,22	57.149,22	57.149,22	57.149,22	57.149,22	57.149,22	57.149,22	57.149,22	57.149,22	57.149,22	57.149,22	57.424,58
4490.52	Equipamentos e Material Permanente	7.999,00	666,31	666,31	666,31	666,31	666,31	666,31	666,31	666,31	666,31	666,31	666,31	669,59
99	SEM APLICAÇÃO	7.999,00	666,31	666,31	666,31	666,31	666,31	666,31	666,31	666,31	666,31	666,31	666,31	669,59
1001	Recursos Ordinários	7.999,00	666,31	666,31	666,31	666,31	666,31	666,31	666,31	666,31	666,31	666,31	666,31	669,59
0	0-Recursos Ordinários	7.999,00	666,31	666,31	666,31	666,31	666,31	666,31	666,31	666,31	666,31	666,31	666,31	669,59
4	Investimentos	7.999,00	666,31	666,31	666,31	666,31	666,31	666,31	666,31	666,31	666,31	666,31	666,31	669,59
063	04 122 2004 2004 4490.52 99 1001	7.999	666	666	666	666	666	666	666	666	666	666	666	670
02.040	Sec. de Agricultura e Abastecimento	384.866,00	32.059,27	32.059,27	32.059,27	32.059,27	32.059,27	32.059,27	32.059,27	32.059,27	32.059,27	32.059,27	32.059,27	32.214,03
20	Agricultura	384.866,00	32.059,27	32.059,27	32.059,27	32.059,27	32.059,27	32.059,27	32.059,27	32.059,27	32.059,27	32.059,27	32.059,27	32.214,03
122	Administração Geral	322.247,00	26.843,11	26.843,11	26.843,11	26.843,11	26.843,11	26.843,11	26.843,11	26.843,11	26.843,11	26.843,11	26.843,11	26.972,79
2005	Prog.de Apoio Admin.da Sec.de Agricultura e Abastecimento	322.247,00	26.843,11	26.843,11	26.843,11	26.843,11	26.843,11	26.843,11	26.843,11	26.843,11	26.843,11	26.843,11	26.843,11	26.972,79



Prefeitura Municipal de Salgado de São Félix

Secretaria de Finanças

Departamento de Contabilidade

Cronograma Mensal de Desembolso-CMD

Exercício: 2021

Classificação Institucional Funcional-Programática	Despesa Fixada	Janeiro	Fevereiro	Março	Abril	Maiο	Junho	Julho	Agosto	Setembro	Outubro	Novembro	Dezembro
001 Prefeitura Municipal de Salgado de São Félix	14.654.004	1.220.678	1.220.678	1.220.678	1.220.678	1.220.678	1.220.678	1.220.678	1.220.678	1.220.678	1.220.678	1.220.678	1.226.546
02.040 Sec. de Agricultura e Abastecimento	384.866,00	32.059,27	32.059,27	32.059,27	32.059,27	32.059,27	32.059,27	32.059,27	32.059,27	32.059,27	32.059,27	32.059,27	32.214,03
20 Agricultura	384.866,00	32.059,27	32.059,27	32.059,27	32.059,27	32.059,27	32.059,27	32.059,27	32.059,27	32.059,27	32.059,27	32.059,27	32.214,03
122 Administração Geral	322.247,00	26.843,11	26.843,11	26.843,11	26.843,11	26.843,11	26.843,11	26.843,11	26.843,11	26.843,11	26.843,11	26.843,11	26.972,79
2005 Prog.de Apoio Adm.in.da Sec.de Agricultura e Abastecimento	322.247,00	26.843,11	26.843,11	26.843,11	26.843,11	26.843,11	26.843,11	26.843,11	26.843,11	26.843,11	26.843,11	26.843,11	26.972,79
2005 Manut.das Ativ.da Sec.de Agric.e Abastecimento	322.247,00	26.843,11	26.843,11	26.843,11	26.843,11	26.843,11	26.843,11	26.843,11	26.843,11	26.843,11	26.843,11	26.843,11	26.972,79
3190.04 Contratação por Tempo Determinado	5.009,00	417,24	417,24	417,24	417,24	417,24	417,24	417,24	417,24	417,24	417,24	417,24	419,36
99 SEM APLICAÇÃO	5.009,00	417,24	417,24	417,24	417,24	417,24	417,24	417,24	417,24	417,24	417,24	417,24	419,36
1001 Recursos Ordinários	5.009,00	417,24	417,24	417,24	417,24	417,24	417,24	417,24	417,24	417,24	417,24	417,24	419,36
0 0-Recursos Ordinários	5.009,00	417,24	417,24	417,24	417,24	417,24	417,24	417,24	417,24	417,24	417,24	417,24	419,36
1 Pessoal e Encargos Sociais	5.009,00	417,24	417,24	417,24	417,24	417,24	417,24	417,24	417,24	417,24	417,24	417,24	419,36
073 20 122 2005 2005 3190.04 99 1001	5.009	417	417	417	417	417	417	417	417	417	417	417	419
3190.11 Vencimentos e Vant. Fixas Pessoal Civil	226.904,00	18.901,10	18.901,10	18.901,10	18.901,10	18.901,10	18.901,10	18.901,10	18.901,10	18.901,10	18.901,10	18.901,10	18.991,90
99 SEM APLICAÇÃO	226.904,00	18.901,10	18.901,10	18.901,10	18.901,10	18.901,10	18.901,10	18.901,10	18.901,10	18.901,10	18.901,10	18.901,10	18.991,90
1001 Recursos Ordinários	226.904,00	18.901,10	18.901,10	18.901,10	18.901,10	18.901,10	18.901,10	18.901,10	18.901,10	18.901,10	18.901,10	18.901,10	18.991,90
0 0-Recursos Ordinários	226.904,00	18.901,10	18.901,10	18.901,10	18.901,10	18.901,10	18.901,10	18.901,10	18.901,10	18.901,10	18.901,10	18.901,10	18.991,90



Prefeitura Municipal de Salgado de São Félix

Secretaria de Finanças

Departamento de Contabilidade

Cronograma Mensal de Desembolso-CMD

Exercício: 2021

Classificação Institucional Funcional-Programática	Despesa Fixada	Janeiro	Fevereiro	Março	Abril	Maiο	Junho	Julho	Agosto	Setembro	Outubro	Novembro	Dezembro
001 Prefeitura Municipal de Salgado de São Félix	14.654.004	1.220.678	1.220.678	1.220.678	1.220.678	1.220.678	1.220.678	1.220.678	1.220.678	1.220.678	1.220.678	1.220.678	1.226.546
02.040 Sec. de Agricultura e Abastecimento	384.866,00	32.059,27	32.059,27	32.059,27	32.059,27	32.059,27	32.059,27	32.059,27	32.059,27	32.059,27	32.059,27	32.059,27	32.214,03
20 Agricultura	384.866,00	32.059,27	32.059,27	32.059,27	32.059,27	32.059,27	32.059,27	32.059,27	32.059,27	32.059,27	32.059,27	32.059,27	32.214,03
122 Administração Geral	322.247,00	26.843,11	26.843,11	26.843,11	26.843,11	26.843,11	26.843,11	26.843,11	26.843,11	26.843,11	26.843,11	26.843,11	26.972,79
2005 Prog.de Apoio Admin.da Sec.de Agricultura e Abastecimento	322.247,00	26.843,11	26.843,11	26.843,11	26.843,11	26.843,11	26.843,11	26.843,11	26.843,11	26.843,11	26.843,11	26.843,11	26.972,79
2005 Manut.das Ativ.da Sec.de Agric.e Abastecimento	322.247,00	26.843,11	26.843,11	26.843,11	26.843,11	26.843,11	26.843,11	26.843,11	26.843,11	26.843,11	26.843,11	26.843,11	26.972,79
3190.11 Vencimentos e Vant. Fixas Pessoal Civil	226.904,00	18.901,10	18.901,10	18.901,10	18.901,10	18.901,10	18.901,10	18.901,10	18.901,10	18.901,10	18.901,10	18.901,10	18.991,90
99 SEM APLICAÇÃO	226.904,00	18.901,10	18.901,10	18.901,10	18.901,10	18.901,10	18.901,10	18.901,10	18.901,10	18.901,10	18.901,10	18.901,10	18.991,90
1001 Recursos Ordinários	226.904,00	18.901,10	18.901,10	18.901,10	18.901,10	18.901,10	18.901,10	18.901,10	18.901,10	18.901,10	18.901,10	18.901,10	18.991,90
0 0-Recursos Ordinários	226.904,00	18.901,10	18.901,10	18.901,10	18.901,10	18.901,10	18.901,10	18.901,10	18.901,10	18.901,10	18.901,10	18.901,10	18.991,90
1 Pessoal e Encargos Sociais	226.904,00	18.901,10	18.901,10	18.901,10	18.901,10	18.901,10	18.901,10	18.901,10	18.901,10	18.901,10	18.901,10	18.901,10	18.991,90
074 20 122 2005 3190.11 99 1001	226.904	18.901	18.901	18.901	18.901	18.901	18.901	18.901	18.901	18.901	18.901	18.901	18.992
3190.13 Obrigações Patronais	25.047,00	2.086,41	2.086,41	2.086,41	2.086,41	2.086,41	2.086,41	2.086,41	2.086,41	2.086,41	2.086,41	2.086,41	2.096,49
99 SEM APLICAÇÃO	25.047,00	2.086,41	2.086,41	2.086,41	2.086,41	2.086,41	2.086,41	2.086,41	2.086,41	2.086,41	2.086,41	2.086,41	2.096,49
1001 Recursos Ordinários	25.047,00	2.086,41	2.086,41	2.086,41	2.086,41	2.086,41	2.086,41	2.086,41	2.086,41	2.086,41	2.086,41	2.086,41	2.096,49
0 0-Recursos Ordinários	25.047,00	2.086,41	2.086,41	2.086,41	2.086,41	2.086,41	2.086,41	2.086,41	2.086,41	2.086,41	2.086,41	2.086,41	2.096,49



Prefeitura Municipal de Salgado de São Félix

Secretaria de Finanças
Departamento de Contabilidade
Cronograma Mensal de Desembolso-CMD

Exercício: 2021

Classificação Institucional Funcional-Programática	Despesa Fixada	Janeiro	Fevereiro	Março	Abril	Maior	Junho	Julho	Agosto	Setembro	Outubro	Novembro	Dezembro
001 Prefeitura Municipal de Salgado de São Félix	14.654.004	1.220.678	1.220.678	1.220.678	1.220.678	1.220.678	1.220.678	1.220.678	1.220.678	1.220.678	1.220.678	1.220.678	1.226.546
02.040 Sec. de Agricultura e Abastecimento	384.866,00	32.059,27	32.059,27	32.059,27	32.059,27	32.059,27	32.059,27	32.059,27	32.059,27	32.059,27	32.059,27	32.059,27	32.214,03
20 Agricultura	384.866,00	32.059,27	32.059,27	32.059,27	32.059,27	32.059,27	32.059,27	32.059,27	32.059,27	32.059,27	32.059,27	32.059,27	32.214,03
122 Administração Geral	322.247,00	26.843,11	26.843,11	26.843,11	26.843,11	26.843,11	26.843,11	26.843,11	26.843,11	26.843,11	26.843,11	26.843,11	26.972,79
2005 Prog.de Apoio Adm.in da Sec.de Agricultura e Abastecimento	322.247,00	26.843,11	26.843,11	26.843,11	26.843,11	26.843,11	26.843,11	26.843,11	26.843,11	26.843,11	26.843,11	26.843,11	26.972,79
2005 Manut.das Ativ.da Sec.de Agric.e Abastecimento	322.247,00	26.843,11	26.843,11	26.843,11	26.843,11	26.843,11	26.843,11	26.843,11	26.843,11	26.843,11	26.843,11	26.843,11	26.972,79
3190.13 Obrigações Patronais	25.047,00	2.086,41	2.086,41	2.086,41	2.086,41	2.086,41	2.086,41	2.086,41	2.086,41	2.086,41	2.086,41	2.086,41	2.096,49
99 SEM APLICAÇÃO	25.047,00	2.086,41	2.086,41	2.086,41	2.086,41	2.086,41	2.086,41	2.086,41	2.086,41	2.086,41	2.086,41	2.086,41	2.096,49
1001 Recursos Ordinários	25.047,00	2.086,41	2.086,41	2.086,41	2.086,41	2.086,41	2.086,41	2.086,41	2.086,41	2.086,41	2.086,41	2.086,41	2.096,49
0 0-Recursos Ordinários	25.047,00	2.086,41	2.086,41	2.086,41	2.086,41	2.086,41	2.086,41	2.086,41	2.086,41	2.086,41	2.086,41	2.086,41	2.096,49
1 Pessoal e Encargos Sociais	25.047,00	2.086,41	2.086,41	2.086,41	2.086,41	2.086,41	2.086,41	2.086,41	2.086,41	2.086,41	2.086,41	2.086,41	2.096,49
075 20 122 2005 2005 3190.13 99 1001 Despesas de Exercícios Anteriores	25.047,00	2.086,41	2.086,41	2.086,41	2.086,41	2.086,41	2.086,41	2.086,41	2.086,41	2.086,41	2.086,41	2.086,41	2.096,49
3190.92 Despesas de Exercícios Anteriores	3.340,00	278,22	278,22	278,22	278,22	278,22	278,22	278,22	278,22	278,22	278,22	278,22	279,58
99 SEM APLICAÇÃO	3.340,00	278,22	278,22	278,22	278,22	278,22	278,22	278,22	278,22	278,22	278,22	278,22	279,58
1001 Recursos Ordinários	3.340,00	278,22	278,22	278,22	278,22	278,22	278,22	278,22	278,22	278,22	278,22	278,22	279,58
0 0-Recursos Ordinários	3.340,00	278,22	278,22	278,22	278,22	278,22	278,22	278,22	278,22	278,22	278,22	278,22	279,58



Prefeitura Municipal de Salgado de São Félix

Secretaria de Finanças
Departamento de Contabilidade
Cronograma Mensal de Desembolso-CMD

Exercício: 2021

Classificação Institucional Funcional-Programática	Despesa Fixada	Janeiro	Fevereiro	Março	Abril	Maiο	Junho	Julho	Agosto	Setembro	Outubro	Novembro	Dezembro
001 Prefeitura Municipal de Salgado de São Félix	14.654.004	1.220.678	1.220.678	1.220.678	1.220.678	1.220.678	1.220.678	1.220.678	1.220.678	1.220.678	1.220.678	1.220.678	1.226.546
02.040 Sec. de Agricultura e Abastecimento	384.866,00	32.059,27	32.059,27	32.059,27	32.059,27	32.059,27	32.059,27	32.059,27	32.059,27	32.059,27	32.059,27	32.059,27	32.214,03
20 Agricultura	384.866,00	32.059,27	32.059,27	32.059,27	32.059,27	32.059,27	32.059,27	32.059,27	32.059,27	32.059,27	32.059,27	32.059,27	32.214,03
122 Administração Geral	322.247,00	26.843,11	26.843,11	26.843,11	26.843,11	26.843,11	26.843,11	26.843,11	26.843,11	26.843,11	26.843,11	26.843,11	26.972,79
2005 Prog.de Apoio Admin.da Sec.de Agricultura e Abastecimento	322.247,00	26.843,11	26.843,11	26.843,11	26.843,11	26.843,11	26.843,11	26.843,11	26.843,11	26.843,11	26.843,11	26.843,11	26.972,79
2005 Manut.das Ativ.da Sec.de Agric.e Abastecimento	322.247,00	26.843,11	26.843,11	26.843,11	26.843,11	26.843,11	26.843,11	26.843,11	26.843,11	26.843,11	26.843,11	26.843,11	26.972,79
3190.92 Despesas de Exercícios Anteriores	3.340,00	278,22	278,22	278,22	278,22	278,22	278,22	278,22	278,22	278,22	278,22	278,22	279,58
99 SEM APLICAÇÃO	3.340,00	278,22	278,22	278,22	278,22	278,22	278,22	278,22	278,22	278,22	278,22	278,22	279,58
1001 Recursos Ordinários	3.340,00	278,22	278,22	278,22	278,22	278,22	278,22	278,22	278,22	278,22	278,22	278,22	279,58
0 0-Recursos Ordinários	3.340,00	278,22	278,22	278,22	278,22	278,22	278,22	278,22	278,22	278,22	278,22	278,22	279,58
1 Pessoal e Encargos Sociais	3.340,00	278,22	278,22	278,22	278,22	278,22	278,22	278,22	278,22	278,22	278,22	278,22	279,58
076 20 122 2005 2005 3190.92 99 1001	3.340	278	278	278	278	278	278	278	278	278	278	278	280
3390.14 Diárias - Civil	627,00	52,22	52,22	52,22	52,22	52,22	52,22	52,22	52,22	52,22	52,22	52,22	52,58
99 SEM APLICAÇÃO	627,00	52,22	52,22	52,22	52,22	52,22	52,22	52,22	52,22	52,22	52,22	52,22	52,58
1001 Recursos Ordinários	627,00	52,22	52,22	52,22	52,22	52,22	52,22	52,22	52,22	52,22	52,22	52,22	52,58
0 0-Recursos Ordinários	627,00	52,22	52,22	52,22	52,22	52,22	52,22	52,22	52,22	52,22	52,22	52,22	52,58



Prefeitura Municipal de Salgado de São Félix

Secretaria de Finanças

Departamento de Contabilidade

Cronograma Mensal de Desembolso-CMD

Exercício: 2021

Classificação Institucional Funcional-Programática	Despesa Fixada	Janeiro	Fevereiro	Março	Abril	Maior	Junho	Julho	Agosto	Setembro	Outubro	Novembro	Dezembro
001 Prefeitura Municipal de Salgado de São Félix	14.654.004	1.220.678	1.220.678	1.220.678	1.220.678	1.220.678	1.220.678	1.220.678	1.220.678	1.220.678	1.220.678	1.220.678	1.226.546
02.040 Sec. de Agricultura e Abastecimento	384.866,00	32.059,27	32.059,27	32.059,27	32.059,27	32.059,27	32.059,27	32.059,27	32.059,27	32.059,27	32.059,27	32.059,27	32.214,03
20 Agricultura	384.866,00	32.059,27	32.059,27	32.059,27	32.059,27	32.059,27	32.059,27	32.059,27	32.059,27	32.059,27	32.059,27	32.059,27	32.214,03
122 Administração Geral	322.247,00	26.843,11	26.843,11	26.843,11	26.843,11	26.843,11	26.843,11	26.843,11	26.843,11	26.843,11	26.843,11	26.843,11	26.972,79
2005 Prog.de Apoio Adm.in da Sec.de Agricultura e Abastecimento	322.247,00	26.843,11	26.843,11	26.843,11	26.843,11	26.843,11	26.843,11	26.843,11	26.843,11	26.843,11	26.843,11	26.843,11	26.972,79
2005 Manut.das Ativ.da Sec.de Agric.e Abastecimento	322.247,00	26.843,11	26.843,11	26.843,11	26.843,11	26.843,11	26.843,11	26.843,11	26.843,11	26.843,11	26.843,11	26.843,11	26.972,79
3390.14 Diárias - Civil	627,00	52,22	52,22	52,22	52,22	52,22	52,22	52,22	52,22	52,22	52,22	52,22	52,58
99 SEM APLICAÇÃO	627,00	52,22	52,22	52,22	52,22	52,22	52,22	52,22	52,22	52,22	52,22	52,22	52,58
1001 Recursos Ordinários	627,00	52,22	52,22	52,22	52,22	52,22	52,22	52,22	52,22	52,22	52,22	52,22	52,58
0 0-Recursos Ordinários	627,00	52,22	52,22	52,22	52,22	52,22	52,22	52,22	52,22	52,22	52,22	52,22	52,58
3 Outras Despesas Correntes	627,00	52,22	52,22	52,22	52,22	52,22	52,22	52,22	52,22	52,22	52,22	52,22	52,58
077 20 122 2005 2005 3390.14 99 1001	627,00	52,22	52,22	52,22	52,22	52,22	52,22	52,22	52,22	52,22	52,22	52,22	52,58
3390.30 Material de Consumo	182,00	15,16	15,16	15,16	15,16	15,16	15,16	15,16	15,16	15,16	15,16	15,16	15,24
99 SEM APLICAÇÃO	182,00	15,16	15,16	15,16	15,16	15,16	15,16	15,16	15,16	15,16	15,16	15,16	15,24
1001 Recursos Ordinários	182,00	15,16	15,16	15,16	15,16	15,16	15,16	15,16	15,16	15,16	15,16	15,16	15,24
0 0-Recursos Ordinários	182,00	15,16	15,16	15,16	15,16	15,16	15,16	15,16	15,16	15,16	15,16	15,16	15,24



Prefeitura Municipal de Salgado de São Félix

Secretaria de Finanças

Departamento de Contabilidade

Cronograma Mensal de Desembolso-CMD

Exercício: 2021

Classificação Institucional Funcional-Programática	Despesa Fixada	Janeiro	Fevereiro	Março	Abril	Maior	Junho	Julho	Agosto	Setembro	Outubro	Novembro	Dezembro
001 Prefeitura Municipal de Salgado de São Félix	14.654.004	1.220.678	1.220.678	1.220.678	1.220.678	1.220.678	1.220.678	1.220.678	1.220.678	1.220.678	1.220.678	1.220.678	1.226.546
02.040 Sec. de Agricultura e Abastecimento	384.866,00	32.059,27	32.059,27	32.059,27	32.059,27	32.059,27	32.059,27	32.059,27	32.059,27	32.059,27	32.059,27	32.059,27	32.214,03
20 Agricultura	384.866,00	32.059,27	32.059,27	32.059,27	32.059,27	32.059,27	32.059,27	32.059,27	32.059,27	32.059,27	32.059,27	32.059,27	32.214,03
122 Administração Geral	322.247,00	26.843,11	26.843,11	26.843,11	26.843,11	26.843,11	26.843,11	26.843,11	26.843,11	26.843,11	26.843,11	26.843,11	26.972,79
2005 Prog.de Apoio Admin.da Sec.de Agricultura e Abastecimento	322.247,00	26.843,11	26.843,11	26.843,11	26.843,11	26.843,11	26.843,11	26.843,11	26.843,11	26.843,11	26.843,11	26.843,11	26.972,79
2005 Manut.das Ativ.da Sec.de Agric.e Abastecimento	322.247,00	26.843,11	26.843,11	26.843,11	26.843,11	26.843,11	26.843,11	26.843,11	26.843,11	26.843,11	26.843,11	26.843,11	26.972,79
3390.30 Material de Consumo	182,00	15,16	15,16	15,16	15,16	15,16	15,16	15,16	15,16	15,16	15,16	15,16	15,24
99 SEM APLICAÇÃO	182,00	15,16	15,16	15,16	15,16	15,16	15,16	15,16	15,16	15,16	15,16	15,16	15,24
1001 Recursos Ordinários	182,00	15,16	15,16	15,16	15,16	15,16	15,16	15,16	15,16	15,16	15,16	15,16	15,24
0 0-Recursos Ordinários	182,00	15,16	15,16	15,16	15,16	15,16	15,16	15,16	15,16	15,16	15,16	15,16	15,24
3 Outras Despesas Correntes	182,00	15,16	15,16	15,16	15,16	15,16	15,16	15,16	15,16	15,16	15,16	15,16	15,24
078 20 122 2005 2005 3390.30 99 1001	182	15	15	15	15	15	15	15	15	15	15	15	15
3390.32 Material, Bem ou Serv. p/ Dist. Gratuita	5.009,00	417,24	417,24	417,24	417,24	417,24	417,24	417,24	417,24	417,24	417,24	417,24	419,36
99 SEM APLICAÇÃO	5.009,00	417,24	417,24	417,24	417,24	417,24	417,24	417,24	417,24	417,24	417,24	417,24	419,36
1001 Recursos Ordinários	5.009,00	417,24	417,24	417,24	417,24	417,24	417,24	417,24	417,24	417,24	417,24	417,24	419,36
0 0-Recursos Ordinários	5.009,00	417,24	417,24	417,24	417,24	417,24	417,24	417,24	417,24	417,24	417,24	417,24	419,36



Prefeitura Municipal de Salgado de São Félix

Secretaria de Finanças

Departamento de Contabilidade

Cronograma Mensal de Desembolso-CMD

Exercício: 2021

Classificação Institucional Funcional-Programática	Despesa Fixada	Janeiro	Fevereiro	Março	Abril	Maiο	Junho	Julho	Agosto	Setembro	Outubro	Novembro	Dezembro
001 Prefeitura Municipal de Salgado de São Félix	14.654.004	1.220.678	1.220.678	1.220.678	1.220.678	1.220.678	1.220.678	1.220.678	1.220.678	1.220.678	1.220.678	1.220.678	1.226.546
02.040 Sec. de Agricultura e Abastecimento	384.866,00	32.059,27	32.059,27	32.059,27	32.059,27	32.059,27	32.059,27	32.059,27	32.059,27	32.059,27	32.059,27	32.059,27	32.214,03
20 Agricultura	384.866,00	32.059,27	32.059,27	32.059,27	32.059,27	32.059,27	32.059,27	32.059,27	32.059,27	32.059,27	32.059,27	32.059,27	32.214,03
122 Administração Geral	322.247,00	26.843,11	26.843,11	26.843,11	26.843,11	26.843,11	26.843,11	26.843,11	26.843,11	26.843,11	26.843,11	26.843,11	26.972,79
2005 Prog.de Apoio Admin.da Sec.de Agricultura e Abastecimento	322.247,00	26.843,11	26.843,11	26.843,11	26.843,11	26.843,11	26.843,11	26.843,11	26.843,11	26.843,11	26.843,11	26.843,11	26.972,79
2005 Manut.das Ativ.da Sec.de Agric.e Abastecimento	322.247,00	26.843,11	26.843,11	26.843,11	26.843,11	26.843,11	26.843,11	26.843,11	26.843,11	26.843,11	26.843,11	26.843,11	26.972,79
3390.32 Material, Bem ou Serv. p/ Dist. Gratuita	5.009,00	417,24	417,24	417,24	417,24	417,24	417,24	417,24	417,24	417,24	417,24	417,24	419,36
99 SEM APLICAÇÃO	5.009,00	417,24	417,24	417,24	417,24	417,24	417,24	417,24	417,24	417,24	417,24	417,24	419,36
1001 Recursos Ordinários	5.009,00	417,24	417,24	417,24	417,24	417,24	417,24	417,24	417,24	417,24	417,24	417,24	419,36
0 0-Recursos Ordinários	5.009,00	417,24	417,24	417,24	417,24	417,24	417,24	417,24	417,24	417,24	417,24	417,24	419,36
3 Outras Despesas Correntes	5.009,00	417,24	417,24	417,24	417,24	417,24	417,24	417,24	417,24	417,24	417,24	417,24	419,36
079 20 122 2005 2005 3390.32 99 1001	5.009,00	417,24	417,24	417,24	417,24	417,24	417,24	417,24	417,24	417,24	417,24	417,24	419,36
3390.33 Passagens e Despesas com Locomoção	1.670,00	139,11	139,11	139,11	139,11	139,11	139,11	139,11	139,11	139,11	139,11	139,11	139,79
99 SEM APLICAÇÃO	1.670,00	139,11	139,11	139,11	139,11	139,11	139,11	139,11	139,11	139,11	139,11	139,11	139,79
1001 Recursos Ordinários	1.670,00	139,11	139,11	139,11	139,11	139,11	139,11	139,11	139,11	139,11	139,11	139,11	139,79
0 0-Recursos Ordinários	1.670,00	139,11	139,11	139,11	139,11	139,11	139,11	139,11	139,11	139,11	139,11	139,11	139,79



Prefeitura Municipal de Salgado de São Félix

Secretaria de Finanças

Departamento de Contabilidade

Cronograma Mensal de Desembolso-CMD

Exercício: 2021

Classificação Institucional Funcional-Programática	Despesa Fixada	Janeiro	Fevereiro	Março	Abril	Maiο	Junho	Julho	Agosto	Setembro	Outubro	Novembro	Dezembro
001 Prefeitura Municipal de Salgado de São Félix	14.654.004	1.220.678	1.220.678	1.220.678	1.220.678	1.220.678	1.220.678	1.220.678	1.220.678	1.220.678	1.220.678	1.220.678	1.226.546
02.040 Sec. de Agricultura e Abastecimento	384.866,00	32.059,27	32.059,27	32.059,27	32.059,27	32.059,27	32.059,27	32.059,27	32.059,27	32.059,27	32.059,27	32.059,27	32.214,03
20 Agricultura	384.866,00	32.059,27	32.059,27	32.059,27	32.059,27	32.059,27	32.059,27	32.059,27	32.059,27	32.059,27	32.059,27	32.059,27	32.214,03
122 Administração Geral	322.247,00	26.843,11	26.843,11	26.843,11	26.843,11	26.843,11	26.843,11	26.843,11	26.843,11	26.843,11	26.843,11	26.843,11	26.972,79
2005 Prog.de Apoio Admin.da Sec.de Agricultura e Abastecimento	322.247,00	26.843,11	26.843,11	26.843,11	26.843,11	26.843,11	26.843,11	26.843,11	26.843,11	26.843,11	26.843,11	26.843,11	26.972,79
2005 Manut.das Ativ.da Sec.de Agric.e Abastecimento	322.247,00	26.843,11	26.843,11	26.843,11	26.843,11	26.843,11	26.843,11	26.843,11	26.843,11	26.843,11	26.843,11	26.843,11	26.972,79
3390.33 Passagens e Despesas com Locomoção	1.670,00	139,11	139,11	139,11	139,11	139,11	139,11	139,11	139,11	139,11	139,11	139,11	139,79
99 SEM APLICAÇÃO	1.670,00	139,11	139,11	139,11	139,11	139,11	139,11	139,11	139,11	139,11	139,11	139,11	139,79
1001 Recursos Ordinários	1.670,00	139,11	139,11	139,11	139,11	139,11	139,11	139,11	139,11	139,11	139,11	139,11	139,79
0 0-Recursos Ordinários	1.670,00	139,11	139,11	139,11	139,11	139,11	139,11	139,11	139,11	139,11	139,11	139,11	139,79
3 Outras Despesas Correntes	1.670,00	139,11	139,11	139,11	139,11	139,11	139,11	139,11	139,11	139,11	139,11	139,11	139,79
080 20 122 2005 2005 3390.33 99 1001	1.670	139	139	139	139	139	139	139	139	139	139	139	140
3390.35 Serviços de Consultoria	8.349,00	695,47	695,47	695,47	695,47	695,47	695,47	695,47	695,47	695,47	695,47	695,47	698,83
99 SEM APLICAÇÃO	8.349,00	695,47	695,47	695,47	695,47	695,47	695,47	695,47	695,47	695,47	695,47	695,47	698,83
1001 Recursos Ordinários	8.349,00	695,47	695,47	695,47	695,47	695,47	695,47	695,47	695,47	695,47	695,47	695,47	698,83
0 0-Recursos Ordinários	8.349,00	695,47	695,47	695,47	695,47	695,47	695,47	695,47	695,47	695,47	695,47	695,47	698,83



Prefeitura Municipal de Salgado de São Félix

Secretaria de Finanças

Departamento de Contabilidade

Cronograma Mensal de Desembolso-CMD

Exercício: 2021

Classificação Institucional Funcional-Programática	Despesa Fixada	Janeiro	Fevereiro	Março	Abril	Mai	Junho	Julho	Agosto	Setembro	Outubro	Novembro	Dezembro
001 Prefeitura Municipal de Salgado de São Félix	14.654.004	1.220.678	1.220.678	1.220.678	1.220.678	1.220.678	1.220.678	1.220.678	1.220.678	1.220.678	1.220.678	1.220.678	1.226.546
02.040 Sec. de Agricultura e Abastecimento	384.866,00	32.059,27	32.059,27	32.059,27	32.059,27	32.059,27	32.059,27	32.059,27	32.059,27	32.059,27	32.059,27	32.059,27	32.214,03
20 Agricultura	384.866,00	32.059,27	32.059,27	32.059,27	32.059,27	32.059,27	32.059,27	32.059,27	32.059,27	32.059,27	32.059,27	32.059,27	32.214,03
122 Administração Geral	322.247,00	26.843,11	26.843,11	26.843,11	26.843,11	26.843,11	26.843,11	26.843,11	26.843,11	26.843,11	26.843,11	26.843,11	26.972,79
2005 Prog.de Apoio Admin.da Sec.de Agricultura e Abastecimento	322.247,00	26.843,11	26.843,11	26.843,11	26.843,11	26.843,11	26.843,11	26.843,11	26.843,11	26.843,11	26.843,11	26.843,11	26.972,79
2005 Manut.das Ativ.da Sec.de Agric.e Abastecimento	322.247,00	26.843,11	26.843,11	26.843,11	26.843,11	26.843,11	26.843,11	26.843,11	26.843,11	26.843,11	26.843,11	26.843,11	26.972,79
3390.35 Serviços de Consultoria	8.349,00	695,47	695,47	695,47	695,47	695,47	695,47	695,47	695,47	695,47	695,47	695,47	698,83
99 SEM APLICAÇÃO	8.349,00	695,47	695,47	695,47	695,47	695,47	695,47	695,47	695,47	695,47	695,47	695,47	698,83
1001 Recursos Ordinários	8.349,00	695,47	695,47	695,47	695,47	695,47	695,47	695,47	695,47	695,47	695,47	695,47	698,83
0 0-Recursos Ordinários	8.349,00	695,47	695,47	695,47	695,47	695,47	695,47	695,47	695,47	695,47	695,47	695,47	698,83
3 Outras Despesas Correntes	8.349,00	695,47	695,47	695,47	695,47	695,47	695,47	695,47	695,47	695,47	695,47	695,47	698,83
081 20 122 2005 2005 3390.35 99 1001	8.349,00	695,47	695,47	695,47	695,47	695,47	695,47	695,47	695,47	695,47	695,47	695,47	699,00
3390.36 Outros Serv. de Terceiros Pessoa Física	15.048,00	1.253,49	1.253,49	1.253,49	1.253,49	1.253,49	1.253,49	1.253,49	1.253,49	1.253,49	1.253,49	1.253,49	1.259,61
99 SEM APLICAÇÃO	15.048,00	1.253,49	1.253,49	1.253,49	1.253,49	1.253,49	1.253,49	1.253,49	1.253,49	1.253,49	1.253,49	1.253,49	1.259,61
1001 Recursos Ordinários	15.048,00	1.253,49	1.253,49	1.253,49	1.253,49	1.253,49	1.253,49	1.253,49	1.253,49	1.253,49	1.253,49	1.253,49	1.259,61
0 0-Recursos Ordinários	15.048,00	1.253,49	1.253,49	1.253,49	1.253,49	1.253,49	1.253,49	1.253,49	1.253,49	1.253,49	1.253,49	1.253,49	1.259,61



Prefeitura Municipal de Salgado de São Félix

Secretaria de Finanças
Departamento de Contabilidade
Cronograma Mensal de Desembolso-CMD

Exercício: 2021

Classificação Institucional Funcional-Programática	Despesa Fixada	Janeiro	Fevereiro	Março	Abril	Mai	Junho	Julho	Agosto	Setembro	Outubro	Novembro	Dezembro
001 Prefeitura Municipal de Salgado de São Félix	14.654.004	1.220.678	1.220.678	1.220.678	1.220.678	1.220.678	1.220.678	1.220.678	1.220.678	1.220.678	1.220.678	1.220.678	1.226.546
02.040 Sec. de Agricultura e Abastecimento	384.866,00	32.059,27	32.059,27	32.059,27	32.059,27	32.059,27	32.059,27	32.059,27	32.059,27	32.059,27	32.059,27	32.059,27	32.214,03
20 Agricultura	384.866,00	32.059,27	32.059,27	32.059,27	32.059,27	32.059,27	32.059,27	32.059,27	32.059,27	32.059,27	32.059,27	32.059,27	32.214,03
122 Administração Geral	322.247,00	26.843,11	26.843,11	26.843,11	26.843,11	26.843,11	26.843,11	26.843,11	26.843,11	26.843,11	26.843,11	26.843,11	26.972,79
2005 Prog.de Apoio Adm.da Sec.de Agricultura e Abastecimento	322.247,00	26.843,11	26.843,11	26.843,11	26.843,11	26.843,11	26.843,11	26.843,11	26.843,11	26.843,11	26.843,11	26.843,11	26.972,79
2005 Manut.das Ativ.da Sec.de Agric.e Abastecimento	322.247,00	26.843,11	26.843,11	26.843,11	26.843,11	26.843,11	26.843,11	26.843,11	26.843,11	26.843,11	26.843,11	26.843,11	26.972,79
3390.36 Outros Serv. de Terceiros Pessoa Física	15.048,00	1.253,49	1.253,49	1.253,49	1.253,49	1.253,49	1.253,49	1.253,49	1.253,49	1.253,49	1.253,49	1.253,49	1.259,61
99 SEM APLICAÇÃO	15.048,00	1.253,49	1.253,49	1.253,49	1.253,49	1.253,49	1.253,49	1.253,49	1.253,49	1.253,49	1.253,49	1.253,49	1.259,61
1001 Recursos Ordinários	15.048,00	1.253,49	1.253,49	1.253,49	1.253,49	1.253,49	1.253,49	1.253,49	1.253,49	1.253,49	1.253,49	1.253,49	1.259,61
0 0-Recursos Ordinários	15.048,00	1.253,49	1.253,49	1.253,49	1.253,49	1.253,49	1.253,49	1.253,49	1.253,49	1.253,49	1.253,49	1.253,49	1.259,61
3 Outras Despesas Correntes	15.048,00	1.253,49	1.253,49	1.253,49	1.253,49	1.253,49	1.253,49	1.253,49	1.253,49	1.253,49	1.253,49	1.253,49	1.259,61
082 20 122 2005 2005 3390.36 99 1001	15.048	1.253	1.253	1.253	1.253	1.253	1.253	1.253	1.253	1.253	1.253	1.253	1.260
3390.39 Outros Serv. de Terc. Pessoa Jurídica	360,00	29,98	29,98	29,98	29,98	29,98	29,98	29,98	29,98	29,98	29,98	29,98	30,22
99 SEM APLICAÇÃO	360,00	29,98	29,98	29,98	29,98	29,98	29,98	29,98	29,98	29,98	29,98	29,98	30,22
1001 Recursos Ordinários	360,00	29,98	29,98	29,98	29,98	29,98	29,98	29,98	29,98	29,98	29,98	29,98	30,22
0 0-Recursos Ordinários	360,00	29,98	29,98	29,98	29,98	29,98	29,98	29,98	29,98	29,98	29,98	29,98	30,22



Prefeitura Municipal de Salgado de São Félix

Secretaria de Finanças

Departamento de Contabilidade

Cronograma Mensal de Desembolso-CMD

Exercício: 2021

Classificação Institucional Funcional-Programática	Despesa Fixada	Janeiro	Fevereiro	Março	Abril	Maiο	Junho	Julho	Agosto	Setembro	Outubro	Novembro	Dezembro
001 Prefeitura Municipal de Salgado de São Félix	14.654.004	1.220.678	1.220.678	1.220.678	1.220.678	1.220.678	1.220.678	1.220.678	1.220.678	1.220.678	1.220.678	1.220.678	1.226.546
02.040 Sec. de Agricultura e Abastecimento	384.866,00	32.059,27	32.059,27	32.059,27	32.059,27	32.059,27	32.059,27	32.059,27	32.059,27	32.059,27	32.059,27	32.059,27	32.214,03
20 Agricultura	384.866,00	32.059,27	32.059,27	32.059,27	32.059,27	32.059,27	32.059,27	32.059,27	32.059,27	32.059,27	32.059,27	32.059,27	32.214,03
122 Administração Geral	322.247,00	26.843,11	26.843,11	26.843,11	26.843,11	26.843,11	26.843,11	26.843,11	26.843,11	26.843,11	26.843,11	26.843,11	26.972,79
2005 Prog.de Apoio Admin.da Sec.de Agricultura e Abastecimento	322.247,00	26.843,11	26.843,11	26.843,11	26.843,11	26.843,11	26.843,11	26.843,11	26.843,11	26.843,11	26.843,11	26.843,11	26.972,79
2005 Manut.das Ativ.da Sec.de Agric.e Abastecimento	322.247,00	26.843,11	26.843,11	26.843,11	26.843,11	26.843,11	26.843,11	26.843,11	26.843,11	26.843,11	26.843,11	26.843,11	26.972,79
3390.39 Outros Serv. de Terc. Pessoa Jurídica	360,00	29,98	29,98	29,98	29,98	29,98	29,98	29,98	29,98	29,98	29,98	29,98	30,22
99 SEM APLICAÇÃO	360,00	29,98	29,98	29,98	29,98	29,98	29,98	29,98	29,98	29,98	29,98	29,98	30,22
1001 Recursos Ordinários	360,00	29,98	29,98	29,98	29,98	29,98	29,98	29,98	29,98	29,98	29,98	29,98	30,22
0 0-Recursos Ordinários	360,00	29,98	29,98	29,98	29,98	29,98	29,98	29,98	29,98	29,98	29,98	29,98	30,22
3 Outras Despesas Correntes	360,00	29,98	29,98	29,98	29,98	29,98	29,98	29,98	29,98	29,98	29,98	29,98	30,22
083 20 122 2005 2005 3390.39 99 1001	360	30	30	30	30	30	30	30	30	30	30	30	30
3390.41 Contribuições	5.655,00	471,06	471,06	471,06	471,06	471,06	471,06	471,06	471,06	471,06	471,06	471,06	473,34
99 SEM APLICAÇÃO	5.655,00	471,06	471,06	471,06	471,06	471,06	471,06	471,06	471,06	471,06	471,06	471,06	473,34
1001 Recursos Ordinários	5.655,00	471,06	471,06	471,06	471,06	471,06	471,06	471,06	471,06	471,06	471,06	471,06	473,34
0 0-Recursos Ordinários	5.655,00	471,06	471,06	471,06	471,06	471,06	471,06	471,06	471,06	471,06	471,06	471,06	473,34

**Prefeitura Municipal de Salgado de São Félix**

Secretaria de Finanças

Departamento de Contabilidade

Cronograma Mensal de Desembolso-CMD

Exercício: 2021

Classificação Institucional Funcional-Programática	Despesa Fixada	Janeiro	Fevereiro	Março	Abril	Mai	Junho	Julho	Agosto	Setembro	Outubro	Novembro	Dezembro
001 Prefeitura Municipal de Salgado de São Félix	14.654.004	1.220.678	1.220.678	1.220.678	1.220.678	1.220.678	1.220.678	1.220.678	1.220.678	1.220.678	1.220.678	1.220.678	1.226.546
02.040 Sec. de Agricultura e Abastecimento	384.866,00	32.059,27	32.059,27	32.059,27	32.059,27	32.059,27	32.059,27	32.059,27	32.059,27	32.059,27	32.059,27	32.059,27	32.214,03
20 Agricultura	384.866,00	32.059,27	32.059,27	32.059,27	32.059,27	32.059,27	32.059,27	32.059,27	32.059,27	32.059,27	32.059,27	32.059,27	32.214,03
122 Administração Geral	322.247,00	26.843,11	26.843,11	26.843,11	26.843,11	26.843,11	26.843,11	26.843,11	26.843,11	26.843,11	26.843,11	26.843,11	26.972,79
2005 Prog.de Apoio Adm.da Sec.de Agricultura e Abastecimento	322.247,00	26.843,11	26.843,11	26.843,11	26.843,11	26.843,11	26.843,11	26.843,11	26.843,11	26.843,11	26.843,11	26.843,11	26.972,79
2005 Manut.das Ativ.da Sec.de Agric.e Abastecimento	322.247,00	26.843,11	26.843,11	26.843,11	26.843,11	26.843,11	26.843,11	26.843,11	26.843,11	26.843,11	26.843,11	26.843,11	26.972,79
3390.41 Contribuições	5.655,00	471,06	471,06	471,06	471,06	471,06	471,06	471,06	471,06	471,06	471,06	471,06	473,34
99 SEM APLICAÇÃO	5.655,00	471,06	471,06	471,06	471,06	471,06	471,06	471,06	471,06	471,06	471,06	471,06	473,34
1001 Recursos Ordinários	5.655,00	471,06	471,06	471,06	471,06	471,06	471,06	471,06	471,06	471,06	471,06	471,06	473,34
0 0-Recursos Ordinários	5.655,00	471,06	471,06	471,06	471,06	471,06	471,06	471,06	471,06	471,06	471,06	471,06	473,34
3 Outras Despesas Correntes	5.655,00	471,06	471,06	471,06	471,06	471,06	471,06	471,06	471,06	471,06	471,06	471,06	473,34
084 20 122 2005 2005 3390.41 99 1001 5.655 471 471 471 471 471 471 471 471 471 471 473	3390.48 Outros Aux. Finan. a Pessoas Físicas	16.698,00	1.390,94	1.390,94	1.390,94	1.390,94	1.390,94	1.390,94	1.390,94	1.390,94	1.390,94	1.390,94	1.397,66
99 SEM APLICAÇÃO	16.698,00	1.390,94	1.390,94	1.390,94	1.390,94	1.390,94	1.390,94	1.390,94	1.390,94	1.390,94	1.390,94	1.390,94	1.397,66
1001 Recursos Ordinários	16.698,00	1.390,94	1.390,94	1.390,94	1.390,94	1.390,94	1.390,94	1.390,94	1.390,94	1.390,94	1.390,94	1.390,94	1.397,66
0 0-Recursos Ordinários	16.698,00	1.390,94	1.390,94	1.390,94	1.390,94	1.390,94	1.390,94	1.390,94	1.390,94	1.390,94	1.390,94	1.390,94	1.397,66



Prefeitura Municipal de Salgado de São Félix

Secretaria de Finanças
Departamento de Contabilidade
Cronograma Mensal de Desembolso-CMD

453

Exercício: 2021

Classificação Institucional Funcional-Programática	Despesa Fixada	Janeiro	Fevereiro	Março	Abril	Maior	Junho	Julho	Agosto	Setembro	Outubro	Novembro	Dezembro
001 Prefeitura Municipal de Salgado de São Félix	14.654.004	1.220.678	1.220.678	1.220.678	1.220.678	1.220.678	1.220.678	1.220.678	1.220.678	1.220.678	1.220.678	1.220.678	1.226.546
02.040 Sec. de Agricultura e Abastecimento	384.866,00	32.059,27	32.059,27	32.059,27	32.059,27	32.059,27	32.059,27	32.059,27	32.059,27	32.059,27	32.059,27	32.059,27	32.214,03
20 Agricultura	384.866,00	32.059,27	32.059,27	32.059,27	32.059,27	32.059,27	32.059,27	32.059,27	32.059,27	32.059,27	32.059,27	32.059,27	32.214,03
122 Administração Geral	322.247,00	26.843,11	26.843,11	26.843,11	26.843,11	26.843,11	26.843,11	26.843,11	26.843,11	26.843,11	26.843,11	26.843,11	26.972,79
2005 Prog.de Apoio Adm.in.da Sec.de Agricultura e Abastecimento	322.247,00	26.843,11	26.843,11	26.843,11	26.843,11	26.843,11	26.843,11	26.843,11	26.843,11	26.843,11	26.843,11	26.843,11	26.972,79
2005 Manut.das Ativ.da Sec.de Agric.e Abastecimento	322.247,00	26.843,11	26.843,11	26.843,11	26.843,11	26.843,11	26.843,11	26.843,11	26.843,11	26.843,11	26.843,11	26.843,11	26.972,79
3390.48 Outros Aux. Finan. a Pessoas Físicas	16.698,00	1.390,94	1.390,94	1.390,94	1.390,94	1.390,94	1.390,94	1.390,94	1.390,94	1.390,94	1.390,94	1.390,94	1.397,66
99 SEM APLICAÇÃO	16.698,00	1.390,94	1.390,94	1.390,94	1.390,94	1.390,94	1.390,94	1.390,94	1.390,94	1.390,94	1.390,94	1.390,94	1.397,66
1001 Recursos Ordinários	16.698,00	1.390,94	1.390,94	1.390,94	1.390,94	1.390,94	1.390,94	1.390,94	1.390,94	1.390,94	1.390,94	1.390,94	1.397,66
0 0-Recursos Ordinários	16.698,00	1.390,94	1.390,94	1.390,94	1.390,94	1.390,94	1.390,94	1.390,94	1.390,94	1.390,94	1.390,94	1.390,94	1.397,66
3 Outras Despesas Correntes	16.698,00	1.390,94	1.390,94	1.390,94	1.390,94	1.390,94	1.390,94	1.390,94	1.390,94	1.390,94	1.390,94	1.390,94	1.397,66
085 20 122 2005 2005 3390.48 99 1001	16.698	1.391	1.391	1.391	1.391	1.391	1.391	1.391	1.391	1.391	1.391	1.391	1.398
3390.92 Despesas de Exercícios Anteriores	8.349,00	695,47	695,47	695,47	695,47	695,47	695,47	695,47	695,47	695,47	695,47	695,47	698,83
99 SEM APLICAÇÃO	8.349,00	695,47	695,47	695,47	695,47	695,47	695,47	695,47	695,47	695,47	695,47	695,47	698,83
1001 Recursos Ordinários	8.349,00	695,47	695,47	695,47	695,47	695,47	695,47	695,47	695,47	695,47	695,47	695,47	698,83
0 0-Recursos Ordinários	8.349,00	695,47	695,47	695,47	695,47	695,47	695,47	695,47	695,47	695,47	695,47	695,47	698,83



Prefeitura Municipal de Salgado de São Félix

Secretaria de Finanças
Departamento de Contabilidade
Cronograma Mensal de Desembolso-CMD

Exercício: 2021

Classificação Institucional Funcional-Programática	Despesa Fixada	Janeiro	Fevereiro	Março	Abril	Maior	Junho	Julho	Agosto	Setembro	Outubro	Novembro	Dezembro
001 Prefeitura Municipal de Salgado de São Félix	14.654.004	1.220.678	1.220.678	1.220.678	1.220.678	1.220.678	1.220.678	1.220.678	1.220.678	1.220.678	1.220.678	1.220.678	1.226.546
02.040 Sec. de Agricultura e Abastecimento	384.866,00	32.059,27	32.059,27	32.059,27	32.059,27	32.059,27	32.059,27	32.059,27	32.059,27	32.059,27	32.059,27	32.059,27	32.214,03
20 Agricultura	384.866,00	32.059,27	32.059,27	32.059,27	32.059,27	32.059,27	32.059,27	32.059,27	32.059,27	32.059,27	32.059,27	32.059,27	32.214,03
122 Administração Geral	322.247,00	26.843,11	26.843,11	26.843,11	26.843,11	26.843,11	26.843,11	26.843,11	26.843,11	26.843,11	26.843,11	26.843,11	26.972,79
2005 Prog.de Apoio Adm.da Sec.de Agricultura e Abastecimento	322.247,00	26.843,11	26.843,11	26.843,11	26.843,11	26.843,11	26.843,11	26.843,11	26.843,11	26.843,11	26.843,11	26.843,11	26.972,79
2005 Manut.das Ativ.da Sec.de Agric.e Abastecimento	322.247,00	26.843,11	26.843,11	26.843,11	26.843,11	26.843,11	26.843,11	26.843,11	26.843,11	26.843,11	26.843,11	26.843,11	26.972,79
3390.92 Despesas de Exercícios Anteriores	8.349,00	695,47	695,47	695,47	695,47	695,47	695,47	695,47	695,47	695,47	695,47	695,47	698,83
99 SEM APLICAÇÃO	8.349,00	695,47	695,47	695,47	695,47	695,47	695,47	695,47	695,47	695,47	695,47	695,47	698,83
1001 Recursos Ordinários	8.349,00	695,47	695,47	695,47	695,47	695,47	695,47	695,47	695,47	695,47	695,47	695,47	698,83
0 0-Recursos Ordinários	8.349,00	695,47	695,47	695,47	695,47	695,47	695,47	695,47	695,47	695,47	695,47	695,47	698,83
3 Outras Despesas Correntes	8.349,00	695,47	695,47	695,47	695,47	695,47	695,47	695,47	695,47	695,47	695,47	695,47	698,83
086 20 122 2005 2005 3390.92 99 1001	8.349	695	695	695	695	695	695	695	695	695	695	695	699
608 Promoção da Produção Agropecuária	62.619,00	5.216,16	5.216,16	5.216,16	5.216,16	5.216,16	5.216,16	5.216,16	5.216,16	5.216,16	5.216,16	5.216,16	5.241,24
1001 Prog.de Incentivo a Produção Rural	62.619,00	5.216,16	5.216,16	5.216,16	5.216,16	5.216,16	5.216,16	5.216,16	5.216,16	5.216,16	5.216,16	5.216,16	5.241,24
2006 Incentivo as Ativ.Rurais e ao Homem do Campo	62.619,00	5.216,16	5.216,16	5.216,16	5.216,16	5.216,16	5.216,16	5.216,16	5.216,16	5.216,16	5.216,16	5.216,16	5.241,24
3390.32 Material, Bem ou Serv. p/ Dist. Gratuita	20.873,00	1.738,72	1.738,72	1.738,72	1.738,72	1.738,72	1.738,72	1.738,72	1.738,72	1.738,72	1.738,72	1.738,72	1.747,08



Prefeitura Municipal de Salgado de São Félix

Secretaria de Finanças

Departamento de Contabilidade

Cronograma Mensal de Desembolso-CMD

Exercício: 2021

Classificação Institucional Funcional-Programática	Despesa Fixada	Janeiro	Fevereiro	Março	Abril	Mai	Junho	Julho	Agosto	Setembro	Outubro	Novembro	Dezembro
001 Prefeitura Municipal de Salgado de S	14.654.004	1.220.678	1.220.678	1.220.678	1.220.678	1.220.678	1.220.678	1.220.678	1.220.678	1.220.678	1.220.678	1.220.678	1.226.546
02.040 Sec. de Agricultura e Abastecimento	384.866,00	32.059,27	32.059,27	32.059,27	32.059,27	32.059,27	32.059,27	32.059,27	32.059,27	32.059,27	32.059,27	32.059,27	32.214,03
20 Agricultura	384.866,00	32.059,27	32.059,27	32.059,27	32.059,27	32.059,27	32.059,27	32.059,27	32.059,27	32.059,27	32.059,27	32.059,27	32.214,03
608 Promoção da Produção Agropecuária	62.619,00	5.216,16	5.216,16	5.216,16	5.216,16	5.216,16	5.216,16	5.216,16	5.216,16	5.216,16	5.216,16	5.216,16	5.241,24
1001 Prog.de Incentivo a Produção Rural	62.619,00	5.216,16	5.216,16	5.216,16	5.216,16	5.216,16	5.216,16	5.216,16	5.216,16	5.216,16	5.216,16	5.216,16	5.241,24
2006 Incentivo as Ativ.Rurais e ao Homem do Campo	62.619,00	5.216,16	5.216,16	5.216,16	5.216,16	5.216,16	5.216,16	5.216,16	5.216,16	5.216,16	5.216,16	5.216,16	5.241,24
3390.32 Material, Bem ou Serv. p/ Dist. Gratuita	20.873,00	1.738,72	1.738,72	1.738,72	1.738,72	1.738,72	1.738,72	1.738,72	1.738,72	1.738,72	1.738,72	1.738,72	1.747,08
99 SEM APLICAÇÃO	20.873,00	1.738,72	1.738,72	1.738,72	1.738,72	1.738,72	1.738,72	1.738,72	1.738,72	1.738,72	1.738,72	1.738,72	1.747,08
1001 Recursos Ordinários	20.873,00	1.738,72	1.738,72	1.738,72	1.738,72	1.738,72	1.738,72	1.738,72	1.738,72	1.738,72	1.738,72	1.738,72	1.747,08
0 0-Recursos Ordinários	20.873,00	1.738,72	1.738,72	1.738,72	1.738,72	1.738,72	1.738,72	1.738,72	1.738,72	1.738,72	1.738,72	1.738,72	1.747,08
3 Outras Despesas Correntes	20.873,00	1.738,72	1.738,72	1.738,72	1.738,72	1.738,72	1.738,72	1.738,72	1.738,72	1.738,72	1.738,72	1.738,72	1.747,08
087 20 608 1001 2006 3390.32 99 1001	20.873	1.739	1.739	1.739	1.739	1.739	1.739	1.739	1.739	1.739	1.739	1.739	1.747
3390.36 Outros Serv. de Terceiros Pessoa Física	20.873,00	1.738,72	1.738,72	1.738,72	1.738,72	1.738,72	1.738,72	1.738,72	1.738,72	1.738,72	1.738,72	1.738,72	1.747,08
99 SEM APLICAÇÃO	20.873,00	1.738,72	1.738,72	1.738,72	1.738,72	1.738,72	1.738,72	1.738,72	1.738,72	1.738,72	1.738,72	1.738,72	1.747,08
1001 Recursos Ordinários	20.873,00	1.738,72	1.738,72	1.738,72	1.738,72	1.738,72	1.738,72	1.738,72	1.738,72	1.738,72	1.738,72	1.738,72	1.747,08
0 0-Recursos Ordinários	20.873,00	1.738,72	1.738,72	1.738,72	1.738,72	1.738,72	1.738,72	1.738,72	1.738,72	1.738,72	1.738,72	1.738,72	1.747,08



Prefeitura Municipal de Salgado de São Félix

Secretaria de Finanças
Departamento de Contabilidade
Cronograma Mensal de Desembolso-CMD

Exercício: 2021

Classificação Institucional Funcional-Programática	Despesa Fixada	Janeiro	Fevereiro	Março	Abril	Maior	Junho	Julho	Agosto	Setembro	Outubro	Novembro	Dezembro
001 Prefeitura Municipal de Salgado de S	14.654.004	1.220.678	1.220.678	1.220.678	1.220.678	1.220.678	1.220.678	1.220.678	1.220.678	1.220.678	1.220.678	1.220.678	1.226.546
02.040 Sec. de Agricultura e Abastecimento	384.866,00	32.059,27	32.059,27	32.059,27	32.059,27	32.059,27	32.059,27	32.059,27	32.059,27	32.059,27	32.059,27	32.059,27	32.214,03
20 Agricultura	384.866,00	32.059,27	32.059,27	32.059,27	32.059,27	32.059,27	32.059,27	32.059,27	32.059,27	32.059,27	32.059,27	32.059,27	32.214,03
608 Promoção da Produção Agropecuária	62.619,00	5.216,16	5.216,16	5.216,16	5.216,16	5.216,16	5.216,16	5.216,16	5.216,16	5.216,16	5.216,16	5.216,16	5.241,24
1001 Prog.de Incentivo a Produção Rural	62.619,00	5.216,16	5.216,16	5.216,16	5.216,16	5.216,16	5.216,16	5.216,16	5.216,16	5.216,16	5.216,16	5.216,16	5.241,24
2006 Incentivo as Ativ.Rurais e ao Homem do Campo	62.619,00	5.216,16	5.216,16	5.216,16	5.216,16	5.216,16	5.216,16	5.216,16	5.216,16	5.216,16	5.216,16	5.216,16	5.241,24
3390.36 Outros Serv. de Terceiros Pessoa Física	20.873,00	1.738,72	1.738,72	1.738,72	1.738,72	1.738,72	1.738,72	1.738,72	1.738,72	1.738,72	1.738,72	1.738,72	1.747,08
99 SEM APLICAÇÃO	20.873,00	1.738,72	1.738,72	1.738,72	1.738,72	1.738,72	1.738,72	1.738,72	1.738,72	1.738,72	1.738,72	1.738,72	1.747,08
1001 Recursos Ordinários	20.873,00	1.738,72	1.738,72	1.738,72	1.738,72	1.738,72	1.738,72	1.738,72	1.738,72	1.738,72	1.738,72	1.738,72	1.747,08
0 0-Recursos Ordinários	20.873,00	1.738,72	1.738,72	1.738,72	1.738,72	1.738,72	1.738,72	1.738,72	1.738,72	1.738,72	1.738,72	1.738,72	1.747,08
3 Outras Despesas Correntes	20.873,00	1.738,72	1.738,72	1.738,72	1.738,72	1.738,72	1.738,72	1.738,72	1.738,72	1.738,72	1.738,72	1.738,72	1.747,08
088 20 608 1001 2006 3390.36 99 1001	20.873	1.739	1.739	1.739	1.739	1.739	1.739	1.739	1.739	1.739	1.739	1.739	1.747
3390.39 Outros Serv. de Terc. Pessoa Jurídica	20.873,00	1.738,72	1.738,72	1.738,72	1.738,72	1.738,72	1.738,72	1.738,72	1.738,72	1.738,72	1.738,72	1.738,72	1.747,08
99 SEM APLICAÇÃO	20.873,00	1.738,72	1.738,72	1.738,72	1.738,72	1.738,72	1.738,72	1.738,72	1.738,72	1.738,72	1.738,72	1.738,72	1.747,08
1001 Recursos Ordinários	20.873,00	1.738,72	1.738,72	1.738,72	1.738,72	1.738,72	1.738,72	1.738,72	1.738,72	1.738,72	1.738,72	1.738,72	1.747,08
0 0-Recursos Ordinários	20.873,00	1.738,72	1.738,72	1.738,72	1.738,72	1.738,72	1.738,72	1.738,72	1.738,72	1.738,72	1.738,72	1.738,72	1.747,08



Prefeitura Municipal de Salgado de São Félix

Secretaria de Finanças

Departamento de Contabilidade

Cronograma Mensal de Desembolso-CMD

Exercício: 2021

Classificação Institucional Funcional-Programática	Despesa Fixada	Janeiro	Fevereiro	Março	Abril	Mai	Junho	Julho	Agosto	Setembro	Outubro	Novembro	Dezembro
001 Prefeitura Municipal de Salgado de São Félix	14.654.004	1.220.678	1.220.678	1.220.678	1.220.678	1.220.678	1.220.678	1.220.678	1.220.678	1.220.678	1.220.678	1.220.678	1.226.546
02.040 Sec. de Agricultura e Abastecimento	384.866,00	32.059,27	32.059,27	32.059,27	32.059,27	32.059,27	32.059,27	32.059,27	32.059,27	32.059,27	32.059,27	32.059,27	32.214,03
20 Agricultura	384.866,00	32.059,27	32.059,27	32.059,27	32.059,27	32.059,27	32.059,27	32.059,27	32.059,27	32.059,27	32.059,27	32.059,27	32.214,03
608 Promoção da Produção Agropecuária	62.619,00	5.216,16	5.216,16	5.216,16	5.216,16	5.216,16	5.216,16	5.216,16	5.216,16	5.216,16	5.216,16	5.216,16	5.241,24
1001 Prog.de Incentivo a Produção Rural	62.619,00	5.216,16	5.216,16	5.216,16	5.216,16	5.216,16	5.216,16	5.216,16	5.216,16	5.216,16	5.216,16	5.216,16	5.241,24
2006 Incentivo as Ativ.Rurais e ao Homem do Campo	62.619,00	5.216,16	5.216,16	5.216,16	5.216,16	5.216,16	5.216,16	5.216,16	5.216,16	5.216,16	5.216,16	5.216,16	5.241,24
3390.39 Outros Serv. de Terc. Pessoa Jurídica	20.873,00	1.738,72	1.738,72	1.738,72	1.738,72	1.738,72	1.738,72	1.738,72	1.738,72	1.738,72	1.738,72	1.738,72	1.747,08
99 SEM APLICAÇÃO	20.873,00	1.738,72	1.738,72	1.738,72	1.738,72	1.738,72	1.738,72	1.738,72	1.738,72	1.738,72	1.738,72	1.738,72	1.747,08
1001 Recursos Ordinários	20.873,00	1.738,72	1.738,72	1.738,72	1.738,72	1.738,72	1.738,72	1.738,72	1.738,72	1.738,72	1.738,72	1.738,72	1.747,08
0 0-Recursos Ordinários	20.873,00	1.738,72	1.738,72	1.738,72	1.738,72	1.738,72	1.738,72	1.738,72	1.738,72	1.738,72	1.738,72	1.738,72	1.747,08
3 Outras Despesas Correntes	20.873,00	1.738,72	1.738,72	1.738,72	1.738,72	1.738,72	1.738,72	1.738,72	1.738,72	1.738,72	1.738,72	1.738,72	1.747,08
089 20 608 1001 2006 3390.39 99 1001 20.873 1.739 1.739 1.739 1.739 1.739 1.739 1.739 1.739 1.739 1.739 1.739 1.739 1.747	11.179.340,00	931.238,79	931.238,79	931.238,79	931.238,79	931.238,79	931.238,79	931.238,79	931.238,79	931.238,79	931.238,79	931.238,79	935.713,31
02.050 Secretaria de Educação	11.179.340,00	931.238,79	931.238,79	931.238,79	931.238,79	931.238,79	931.238,79	931.238,79	931.238,79	931.238,79	931.238,79	931.238,79	935.713,31
12 Educação	11.179.340,00	931.238,79	931.238,79	931.238,79	931.238,79	931.238,79	931.238,79	931.238,79	931.238,79	931.238,79	931.238,79	931.238,79	935.713,31
306 Alimentação e Nutrição	322.547,00	26.868,16	26.868,16	26.868,16	26.868,16	26.868,16	26.868,16	26.868,16	26.868,16	26.868,16	26.868,16	26.868,16	26.997,24
1003 Programa Estudante bem Alimentado	322.547,00	26.868,16	26.868,16	26.868,16	26.868,16	26.868,16	26.868,16	26.868,16	26.868,16	26.868,16	26.868,16	26.868,16	26.997,24



Prefeitura Municipal de Salgado de São Félix

Secretaria de Finanças
Departamento de Contabilidade
Cronograma Mensal de Desembolso-CMD

458

Exercício: 2021

Classificação Institucional Funcional-Programática	Despesa Fixada	Janeiro	Fevereiro	Março	Abril	Mai	Junho	Julho	Agosto	Setembro	Outubro	Novembro	Dezembro
001 Prefeitura Municipal de Salgado de São Félix	14.654.004	1.220.678	1.220.678	1.220.678	1.220.678	1.220.678	1.220.678	1.220.678	1.220.678	1.220.678	1.220.678	1.220.678	1.226.546
02.050 Secretaria de Educação	11.179.340,00	931.238,79	931.238,79	931.238,79	931.238,79	931.238,79	931.238,79	931.238,79	931.238,79	931.238,79	931.238,79	931.238,79	935.713,31
12 Educação	11.179.340,00	931.238,79	931.238,79	931.238,79	931.238,79	931.238,79	931.238,79	931.238,79	931.238,79	931.238,79	931.238,79	931.238,79	935.713,31
306 Alimentação e Nutrição	322.547,00	26.868,16	26.868,16	26.868,16	26.868,16	26.868,16	26.868,16	26.868,16	26.868,16	26.868,16	26.868,16	26.868,16	26.997,24
1003 Programa Estudante bem Alimentado	322.547,00	26.868,16	26.868,16	26.868,16	26.868,16	26.868,16	26.868,16	26.868,16	26.868,16	26.868,16	26.868,16	26.868,16	26.997,24
2008 Manut.do Programa da Merenda Escolar	322.547,00	26.868,16	26.868,16	26.868,16	26.868,16	26.868,16	26.868,16	26.868,16	26.868,16	26.868,16	26.868,16	26.868,16	26.997,24
3390.30 Material de Consumo	322.547,00	26.868,16	26.868,16	26.868,16	26.868,16	26.868,16	26.868,16	26.868,16	26.868,16	26.868,16	26.868,16	26.868,16	26.997,24
99 SEM APLICAÇÃO	322.547,00	26.868,16	26.868,16	26.868,16	26.868,16	26.868,16	26.868,16	26.868,16	26.868,16	26.868,16	26.868,16	26.868,16	26.997,24
1001 Recursos Ordinários	77.000,00	6.414,10	6.414,10	6.414,10	6.414,10	6.414,10	6.414,10	6.414,10	6.414,10	6.414,10	6.414,10	6.414,10	6.444,90
0 0-Recursos Ordinários	77.000,00	6.414,10	6.414,10	6.414,10	6.414,10	6.414,10	6.414,10	6.414,10	6.414,10	6.414,10	6.414,10	6.414,10	6.444,90
3 Outras Despesas Correntes	77.000,00	6.414,10	6.414,10	6.414,10	6.414,10	6.414,10	6.414,10	6.414,10	6.414,10	6.414,10	6.414,10	6.414,10	6.444,90
429 12 306 1003 2008 3390.30 99 1001	77.000	6.414	6.414	6.414	6.414	6.414	6.414	6.414	6.414	6.414	6.414	6.414	6.445
1122 Transferências de Recursos do FNDE Referentes ao Programa Nacional de Alimentação Escolar (PNAE)	245.547,00	20.454,06	20.454,06	20.454,06	20.454,06	20.454,06	20.454,06	20.454,06	20.454,06	20.454,06	20.454,06	20.454,06	20.552,34
44 44-Transferências de Recursos do FNDE Referentes ao Programa Nacional de Alimentação Escolar (PNAE)	245.547,00	20.454,06	20.454,06	20.454,06	20.454,06	20.454,06	20.454,06	20.454,06	20.454,06	20.454,06	20.454,06	20.454,06	20.552,34
3 Outras Despesas Correntes	245.547,00	20.454,06	20.454,06	20.454,06	20.454,06	20.454,06	20.454,06	20.454,06	20.454,06	20.454,06	20.454,06	20.454,06	20.552,34
102 12 306 1003 2008 3390.30 99 1122	245.547	20.454	20.454	20.454	20.454	20.454	20.454	20.454	20.454	20.454	20.454	20.454	20.552
361 Ensino Fundamental	10.856.793,00	904.370,63	904.370,63	904.370,63	904.370,63	904.370,63	904.370,63	904.370,63	904.370,63	904.370,63	904.370,63	904.370,63	908.716,07



Prefeitura Municipal de Salgado de São Félix

Secretaria de Finanças
Departamento de Contabilidade
Cronograma Mensal de Desembolso-CMD

Exercício: 2021

Classificação Institucional Funcional-Programática	Despesa Fixada	Janeiro	Fevereiro	Março	Abril	Maior	Junho	Julho	Agosto	Setembro	Outubro	Novembro	Dezembro
001 Prefeitura Municipal de Salgado de S	14.654.004	1.220.678	1.220.678	1.220.678	1.220.678	1.220.678	1.220.678	1.220.678	1.220.678	1.220.678	1.220.678	1.220.678	1.226.546
02.050 Secretaria de Educação	11.179.340,00	931.238,79	931.238,79	931.238,79	931.238,79	931.238,79	931.238,79	931.238,79	931.238,79	931.238,79	931.238,79	931.238,79	935.713,31
12 Educação	11.179.340,00	931.238,79	931.238,79	931.238,79	931.238,79	931.238,79	931.238,79	931.238,79	931.238,79	931.238,79	931.238,79	931.238,79	935.713,31
361 Ensino Fundamental	10.856.793,00	904.370,63	904.370,63	904.370,63	904.370,63	904.370,63	904.370,63	904.370,63	904.370,63	904.370,63	904.370,63	904.370,63	908.716,07
1005 Programa de Atenção ao Transporte Escolar	788.106,00	65.649,18	65.649,18	65.649,18	65.649,18	65.649,18	65.649,18	65.649,18	65.649,18	65.649,18	65.649,18	65.649,18	65.965,02
2009 Manut.das Ativ.do Transp. Escolar	788.106,00	65.649,18	65.649,18	65.649,18	65.649,18	65.649,18	65.649,18	65.649,18	65.649,18	65.649,18	65.649,18	65.649,18	65.965,02
3390.30 Material de Consumo	257.252,00	21.429,07	21.429,07	21.429,07	21.429,07	21.429,07	21.429,07	21.429,07	21.429,07	21.429,07	21.429,07	21.429,07	21.532,23
99 SEM APLICAÇÃO	257.252,00	21.429,07	21.429,07	21.429,07	21.429,07	21.429,07	21.429,07	21.429,07	21.429,07	21.429,07	21.429,07	21.429,07	21.532,23
1111 Receitas de Impostos e de Transferência de Impostos - Educação *	97.405,00	8.113,83	8.113,83	8.113,83	8.113,83	8.113,83	8.113,83	8.113,83	8.113,83	8.113,83	8.113,83	8.113,83	8.152,87
1 1-Receita de Impostos e de Transferência de Impostos - Educação	97.405,00	8.113,83	8.113,83	8.113,83	8.113,83	8.113,83	8.113,83	8.113,83	8.113,83	8.113,83	8.113,83	8.113,83	8.152,87
3 Outras Despesas Correntes	97.405,00	8.113,83	8.113,83	8.113,83	8.113,83	8.113,83	8.113,83	8.113,83	8.113,83	8.113,83	8.113,83	8.113,83	8.152,87
434 12 361 1005 2009 3390.30 99 1111	97.405	8.114	8.114	8.114	8.114	8.114	8.114	8.114	8.114	8.114	8.114	8.114	8.153
1123 Transferências de Recursos do FNDE Referentes ao Programa Nacional de Apoio ao Transporte Escolar (PNATE)	132.017,00	10.997,01	10.997,01	10.997,01	10.997,01	10.997,01	10.997,01	10.997,01	10.997,01	10.997,01	10.997,01	10.997,01	11.049,89
45 45-Transferências de Recursos do FNDE Referentes ao Programa Nacional de Apoio ao Transporte Escolar	132.017,00	10.997,01	10.997,01	10.997,01	10.997,01	10.997,01	10.997,01	10.997,01	10.997,01	10.997,01	10.997,01	10.997,01	11.049,89
3 Outras Despesas Correntes	132.017,00	10.997,01	10.997,01	10.997,01	10.997,01	10.997,01	10.997,01	10.997,01	10.997,01	10.997,01	10.997,01	10.997,01	11.049,89
103 12 361 1005 2009 3390.30 99 1123	132.017	10.997	10.997	10.997	10.997	10.997	10.997	10.997	10.997	10.997	10.997	10.997	11.050



Prefeitura Municipal de Salgado de São Félix

Secretaria de Finanças
Departamento de Contabilidade
Cronograma Mensal de Desembolso-CMD

Exercício: 2021

Classificação Institucional Funcional-Programática	Despesa Fixada	Janeiro	Fevereiro	Março	Abril	Maiο	Junho	Julho	Agosto	Setembro	Outubro	Novembro	Dezembro
001 Prefeitura Municipal de Salgado de São Félix	14.654.004	1.220.678	1.220.678	1.220.678	1.220.678	1.220.678	1.220.678	1.220.678	1.220.678	1.220.678	1.220.678	1.220.678	1.226.546
02.050 Secretaria de Educação	11.179.340,00	931.238,79	931.238,79	931.238,79	931.238,79	931.238,79	931.238,79	931.238,79	931.238,79	931.238,79	931.238,79	931.238,79	935.713,31
12 Educação	11.179.340,00	931.238,79	931.238,79	931.238,79	931.238,79	931.238,79	931.238,79	931.238,79	931.238,79	931.238,79	931.238,79	931.238,79	935.713,31
361 Ensino Fundamental	10.856.793,00	904.370,63	904.370,63	904.370,63	904.370,63	904.370,63	904.370,63	904.370,63	904.370,63	904.370,63	904.370,63	904.370,63	908.716,07
1005 Programa de Atenção ao Transporte Escolar	788.106,00	65.649,18	65.649,18	65.649,18	65.649,18	65.649,18	65.649,18	65.649,18	65.649,18	65.649,18	65.649,18	65.649,18	65.965,02
2009 Manut.das Ativ.do Transp. Escolar	788.106,00	65.649,18	65.649,18	65.649,18	65.649,18	65.649,18	65.649,18	65.649,18	65.649,18	65.649,18	65.649,18	65.649,18	65.965,02
3390.30 Material de Consumo	257.252,00	21.429,07	21.429,07	21.429,07	21.429,07	21.429,07	21.429,07	21.429,07	21.429,07	21.429,07	21.429,07	21.429,07	21.532,23
99 SEM APLICAÇÃO	257.252,00	21.429,07	21.429,07	21.429,07	21.429,07	21.429,07	21.429,07	21.429,07	21.429,07	21.429,07	21.429,07	21.429,07	21.532,23
1125 Transferências de Convênios - Educação	27.830,00	2.318,23	2.318,23	2.318,23	2.318,23	2.318,23	2.318,23	2.318,23	2.318,23	2.318,23	2.318,23	2.318,23	2.329,47
46 46-Transferências de Convênios ou de Contratos de Repasse vinculados à Educação	27.830,00	2.318,23	2.318,23	2.318,23	2.318,23	2.318,23	2.318,23	2.318,23	2.318,23	2.318,23	2.318,23	2.318,23	2.329,47
3 Outras Despesas Correntes	27.830,00	2.318,23	2.318,23	2.318,23	2.318,23	2.318,23	2.318,23	2.318,23	2.318,23	2.318,23	2.318,23	2.318,23	2.329,47
431 12 361 1005 2009 3390.30 99 1125 27.830	27.830,00	2.318,23	2.318,23	2.318,23	2.318,23	2.318,23	2.318,23	2.318,23	2.318,23	2.318,23	2.318,23	2.318,23	2.329,47
3390.36 Outros Serv. de Terceiros Pessoa Física	392.183,00	32.668,83	32.668,83	32.668,83	32.668,83	32.668,83	32.668,83	32.668,83	32.668,83	32.668,83	32.668,83	32.668,83	32.825,87
99 SEM APLICAÇÃO	392.183,00	32.668,83	32.668,83	32.668,83	32.668,83	32.668,83	32.668,83	32.668,83	32.668,83	32.668,83	32.668,83	32.668,83	32.825,87
1111 Receitas de Impostos e de Transferência de Impostos - Educação *	97.405,00	8.113,83	8.113,83	8.113,83	8.113,83	8.113,83	8.113,83	8.113,83	8.113,83	8.113,83	8.113,83	8.113,83	8.152,87
1 1-Receita de Impostos e de Transferência de Impostos - Educação	97.405,00	8.113,83	8.113,83	8.113,83	8.113,83	8.113,83	8.113,83	8.113,83	8.113,83	8.113,83	8.113,83	8.113,83	8.152,87



Prefeitura Municipal de Salgado de São Félix

Secretaria de Finanças

Departamento de Contabilidade

Cronograma Mensal de Desembolso-CMD

Exercício: 2021

Classificação Institucional Funcional-Programática	Despesa Fixada	Janeiro	Fevereiro	Março	Abril	Maiο	Junho	Julho	Agosto	Setembro	Outubro	Novembro	Dezembro
001 Prefeitura Municipal de Salgado de São Félix	14.654.004	1.220.678	1.220.678	1.220.678	1.220.678	1.220.678	1.220.678	1.220.678	1.220.678	1.220.678	1.220.678	1.220.678	1.226.546
02.050 Secretaria de Educação	11.179.340,00	931.238,79	931.238,79	931.238,79	931.238,79	931.238,79	931.238,79	931.238,79	931.238,79	931.238,79	931.238,79	931.238,79	935.713,31
12 Educação	11.179.340,00	931.238,79	931.238,79	931.238,79	931.238,79	931.238,79	931.238,79	931.238,79	931.238,79	931.238,79	931.238,79	931.238,79	935.713,31
361 Ensino Fundamental	10.856.793,00	904.370,63	904.370,63	904.370,63	904.370,63	904.370,63	904.370,63	904.370,63	904.370,63	904.370,63	904.370,63	904.370,63	908.716,07
1005 Programa de Atenção ao Transporte Escolar	788.106,00	65.649,18	65.649,18	65.649,18	65.649,18	65.649,18	65.649,18	65.649,18	65.649,18	65.649,18	65.649,18	65.649,18	65.965,02
2009 Manut.das Ativ.do Transp. Escolar	788.106,00	65.649,18	65.649,18	65.649,18	65.649,18	65.649,18	65.649,18	65.649,18	65.649,18	65.649,18	65.649,18	65.649,18	65.965,02
3390.36 Outros Serv. de Terceiros Pessoa Física	392.183,00	32.668,83	32.668,83	32.668,83	32.668,83	32.668,83	32.668,83	32.668,83	32.668,83	32.668,83	32.668,83	32.668,83	32.825,87
99 SEM APLICAÇÃO	392.183,00	32.668,83	32.668,83	32.668,83	32.668,83	32.668,83	32.668,83	32.668,83	32.668,83	32.668,83	32.668,83	32.668,83	32.825,87
1111 Receitas de Impostos e de Transferência de Impostos - Educação *	97.405,00	8.113,83	8.113,83	8.113,83	8.113,83	8.113,83	8.113,83	8.113,83	8.113,83	8.113,83	8.113,83	8.113,83	8.152,87
1 1-Receita de Impostos e de Transferência de Impostos - Educação	97.405,00	8.113,83	8.113,83	8.113,83	8.113,83	8.113,83	8.113,83	8.113,83	8.113,83	8.113,83	8.113,83	8.113,83	8.152,87
3 Outras Despesas Correntes	97.405,00	8.113,83	8.113,83	8.113,83	8.113,83	8.113,83	8.113,83	8.113,83	8.113,83	8.113,83	8.113,83	8.113,83	8.152,87
435 12 361 1005 2009 3390.36 99 1111	97.405	8.114	8.114	8.114	8.114	8.114	8.114	8.114	8.114	8.114	8.114	8.114	8.153
1123 Transferências de Recursos do FNDE Referentes ao Programa Nacional de Apoio ao Transporte Escolar (PNATE)	114.201,00	9.512,94	9.512,94	9.512,94	9.512,94	9.512,94	9.512,94	9.512,94	9.512,94	9.512,94	9.512,94	9.512,94	9.558,66
45 45-Transferências de Recursos do FNDE Referentes ao Programa Nacional de Apoio ao Transporte Escolar	114.201,00	9.512,94	9.512,94	9.512,94	9.512,94	9.512,94	9.512,94	9.512,94	9.512,94	9.512,94	9.512,94	9.512,94	9.558,66
3 Outras Despesas Correntes	114.201,00	9.512,94	9.512,94	9.512,94	9.512,94	9.512,94	9.512,94	9.512,94	9.512,94	9.512,94	9.512,94	9.512,94	9.558,66
104 12 361 1005 2009 3390.36 99 1123	114.201	9.513	9.513	9.513	9.513	9.513	9.513	9.513	9.513	9.513	9.513	9.513	9.559



Prefeitura Municipal de Salgado de São Félix

Secretaria de Finanças
Departamento de Contabilidade
Cronograma Mensal de Desembolso-CMD

Exercício: 2021

Classificação Institucional Funcional-Programática	Despesa Fixada	Janeiro	Fevereiro	Março	Abril	Maiο	Junho	Julho	Agosto	Setembro	Outubro	Novembro	Dezembro
001 Prefeitura Municipal de Salgado de São Félix	14.654.004	1.220.678	1.220.678	1.220.678	1.220.678	1.220.678	1.220.678	1.220.678	1.220.678	1.220.678	1.220.678	1.220.678	1.226.546
02.050 Secretaria de Educação	11.179.340,00	931.238,79	931.238,79	931.238,79	931.238,79	931.238,79	931.238,79	931.238,79	931.238,79	931.238,79	931.238,79	931.238,79	935.713,31
12 Educação	11.179.340,00	931.238,79	931.238,79	931.238,79	931.238,79	931.238,79	931.238,79	931.238,79	931.238,79	931.238,79	931.238,79	931.238,79	935.713,31
361 Ensino Fundamental	10.856.793,00	904.370,63	904.370,63	904.370,63	904.370,63	904.370,63	904.370,63	904.370,63	904.370,63	904.370,63	904.370,63	904.370,63	908.716,07
1005 Programa de Atenção ao Transporte Escolar	788.106,00	65.649,18	65.649,18	65.649,18	65.649,18	65.649,18	65.649,18	65.649,18	65.649,18	65.649,18	65.649,18	65.649,18	65.965,02
2009 Manut.das Ativ.do Transp. Escolar	788.106,00	65.649,18	65.649,18	65.649,18	65.649,18	65.649,18	65.649,18	65.649,18	65.649,18	65.649,18	65.649,18	65.649,18	65.965,02
3390.36 Outros Serv. de Terceiros Pessoa Física	392.183,00	32.668,83	32.668,83	32.668,83	32.668,83	32.668,83	32.668,83	32.668,83	32.668,83	32.668,83	32.668,83	32.668,83	32.825,87
99 SEM APLICAÇÃO	392.183,00	32.668,83	32.668,83	32.668,83	32.668,83	32.668,83	32.668,83	32.668,83	32.668,83	32.668,83	32.668,83	32.668,83	32.825,87
1125 Transferências de Convênios - Educação	180.577,00	15.042,06	15.042,06	15.042,06	15.042,06	15.042,06	15.042,06	15.042,06	15.042,06	15.042,06	15.042,06	15.042,06	15.114,34
46 46-Transferências de Convênios ou de Contratos de Repasse vinculados à Educação	180.577,00	15.042,06	15.042,06	15.042,06	15.042,06	15.042,06	15.042,06	15.042,06	15.042,06	15.042,06	15.042,06	15.042,06	15.114,34
3 Outras Despesas Correntes	180.577,00	15.042,06	15.042,06	15.042,06	15.042,06	15.042,06	15.042,06	15.042,06	15.042,06	15.042,06	15.042,06	15.042,06	15.114,34
432 12 361 1005 2009 3390.36 99 1125	180.577	15.042	15.042	15.042	15.042	15.042	15.042	15.042	15.042	15.042	15.042	15.042	15.114
3390.39 Outros Serv. de Terc. Pessoa Jurídica	138.671,00	11.551,28	11.551,28	11.551,28	11.551,28	11.551,28	11.551,28	11.551,28	11.551,28	11.551,28	11.551,28	11.551,28	11.606,92
99 SEM APLICAÇÃO	138.671,00	11.551,28	11.551,28	11.551,28	11.551,28	11.551,28	11.551,28	11.551,28	11.551,28	11.551,28	11.551,28	11.551,28	11.606,92
1111 Receitas de Impostos e de Transferência de Impostos - Educação *	83.490,00	6.954,71	6.954,71	6.954,71	6.954,71	6.954,71	6.954,71	6.954,71	6.954,71	6.954,71	6.954,71	6.954,71	6.988,19
1 1-Receita de Impostos e de Transferência de Impostos - Educação	83.490,00	6.954,71	6.954,71	6.954,71	6.954,71	6.954,71	6.954,71	6.954,71	6.954,71	6.954,71	6.954,71	6.954,71	6.988,19



Prefeitura Municipal de Salgado de São Félix

Secretaria de Finanças
Departamento de Contabilidade
Cronograma Mensal de Desembolso-CMD

Exercício: 2021

Classificação Institucional Funcional-Programática	Despesa Fixada	Janeiro	Fevereiro	Março	Abril	Maior	Junho	Julho	Agosto	Setembro	Outubro	Novembro	Dezembro
001 Prefeitura Municipal de Salgado de São Félix	14.654.004	1.220.678	1.220.678	1.220.678	1.220.678	1.220.678	1.220.678	1.220.678	1.220.678	1.220.678	1.220.678	1.220.678	1.226.546
02.050 Secretaria de Educação	11.179.340,00	931.238,79	931.238,79	931.238,79	931.238,79	931.238,79	931.238,79	931.238,79	931.238,79	931.238,79	931.238,79	931.238,79	935.713,31
12 Educação	11.179.340,00	931.238,79	931.238,79	931.238,79	931.238,79	931.238,79	931.238,79	931.238,79	931.238,79	931.238,79	931.238,79	931.238,79	935.713,31
361 Ensino Fundamental	10.856.793,00	904.370,63	904.370,63	904.370,63	904.370,63	904.370,63	904.370,63	904.370,63	904.370,63	904.370,63	904.370,63	904.370,63	908.716,07
1005 Programa de Atenção ao Transporte Escolar	788.106,00	65.649,18	65.649,18	65.649,18	65.649,18	65.649,18	65.649,18	65.649,18	65.649,18	65.649,18	65.649,18	65.649,18	65.965,02
2009 Manut.das Ativ.do Transp. Escolar	788.106,00	65.649,18	65.649,18	65.649,18	65.649,18	65.649,18	65.649,18	65.649,18	65.649,18	65.649,18	65.649,18	65.649,18	65.965,02
3390.39 Outros Serv. de Terc. Pessoa Jurídica	138.671,00	11.551,28	11.551,28	11.551,28	11.551,28	11.551,28	11.551,28	11.551,28	11.551,28	11.551,28	11.551,28	11.551,28	11.606,92
99 SEM APLICAÇÃO	138.671,00	11.551,28	11.551,28	11.551,28	11.551,28	11.551,28	11.551,28	11.551,28	11.551,28	11.551,28	11.551,28	11.551,28	11.606,92
1111 Receitas de Impostos e de Transferência de Impostos - Educação *	83.490,00	6.954,71	6.954,71	6.954,71	6.954,71	6.954,71	6.954,71	6.954,71	6.954,71	6.954,71	6.954,71	6.954,71	6.988,19
1 1-Receita de Impostos e de Transferência de Impostos - Educação	83.490,00	6.954,71	6.954,71	6.954,71	6.954,71	6.954,71	6.954,71	6.954,71	6.954,71	6.954,71	6.954,71	6.954,71	6.988,19
3 Outras Despesas Correntes	83.490,00	6.954,71	6.954,71	6.954,71	6.954,71	6.954,71	6.954,71	6.954,71	6.954,71	6.954,71	6.954,71	6.954,71	6.988,19
436 12 361 1005 2009 3390.39 99 1111	83.490	6.955	6.955	6.955	6.955	6.955	6.955	6.955	6.955	6.955	6.955	6.955	6.988
1123 Transferências de Recursos do FNDE Referentes ao Programa Nacional de Apoio ao Transporte Escolar (PNATE)	53.540,00	4.459,88	4.459,88	4.459,88	4.459,88	4.459,88	4.459,88	4.459,88	4.459,88	4.459,88	4.459,88	4.459,88	4.481,32
45 45-Transferências de Recursos do FNDE Referentes ao Programa Nacional de Apoio ao Transporte Escolar	53.540,00	4.459,88	4.459,88	4.459,88	4.459,88	4.459,88	4.459,88	4.459,88	4.459,88	4.459,88	4.459,88	4.459,88	4.481,32
3 Outras Despesas Correntes	53.540,00	4.459,88	4.459,88	4.459,88	4.459,88	4.459,88	4.459,88	4.459,88	4.459,88	4.459,88	4.459,88	4.459,88	4.481,32
105 12 361 1005 2009 3390.39 99 1123	53.540	4.460	4.460	4.460	4.460	4.460	4.460	4.460	4.460	4.460	4.460	4.460	4.481



Prefeitura Municipal de Salgado de São Félix

Secretaria de Finanças
Departamento de Contabilidade
Cronograma Mensal de Desembolso-CMD

Exercício: 2021

Classificação Institucional Funcional-Programática	Despesa Fixada	Janeiro	Fevereiro	Março	Abril	Maiο	Junho	Julho	Agosto	Setembro	Outubro	Novembro	Dezembro
001 Prefeitura Municipal de Salgado de São Félix	14.654.004	1.220.678	1.220.678	1.220.678	1.220.678	1.220.678	1.220.678	1.220.678	1.220.678	1.220.678	1.220.678	1.220.678	1.226.546
02.050 Secretaria de Educação	11.179.340,00	931.238,79	931.238,79	931.238,79	931.238,79	931.238,79	931.238,79	931.238,79	931.238,79	931.238,79	931.238,79	931.238,79	935.713,31
12 Educação	11.179.340,00	931.238,79	931.238,79	931.238,79	931.238,79	931.238,79	931.238,79	931.238,79	931.238,79	931.238,79	931.238,79	931.238,79	935.713,31
361 Ensino Fundamental	10.856.793,00	904.370,63	904.370,63	904.370,63	904.370,63	904.370,63	904.370,63	904.370,63	904.370,63	904.370,63	904.370,63	904.370,63	908.716,07
1005 Programa de Atenção ao Transporte Escolar	788.106,00	65.649,18	65.649,18	65.649,18	65.649,18	65.649,18	65.649,18	65.649,18	65.649,18	65.649,18	65.649,18	65.649,18	65.965,02
2009 Manut.das Ativ.do Transp. Escolar	788.106,00	65.649,18	65.649,18	65.649,18	65.649,18	65.649,18	65.649,18	65.649,18	65.649,18	65.649,18	65.649,18	65.649,18	65.965,02
3390.39 Outros Serv. de Terc. Pessoa Jurídica	138.671,00	11.551,28	11.551,28	11.551,28	11.551,28	11.551,28	11.551,28	11.551,28	11.551,28	11.551,28	11.551,28	11.551,28	11.606,92
99 SEM APLICAÇÃO	138.671,00	11.551,28	11.551,28	11.551,28	11.551,28	11.551,28	11.551,28	11.551,28	11.551,28	11.551,28	11.551,28	11.551,28	11.606,92
1125 Transferências de Convênios - Educação	1.641,00	136,69	136,69	136,69	136,69	136,69	136,69	136,69	136,69	136,69	136,69	136,69	137,41
46 46-Transferências de Convênios ou de Contratos de Repasse vinculados à Educação	1.641,00	136,69	136,69	136,69	136,69	136,69	136,69	136,69	136,69	136,69	136,69	136,69	137,41
3 Outras Despesas Correntes	1.641,00	136,69	136,69	136,69	136,69	136,69	136,69	136,69	136,69	136,69	136,69	136,69	137,41
433 12 361 1005 2009 3390.39 99 1125	1.641,00	137,00	137,00	137,00	137,00	137,00	137,00	137,00	137,00	137,00	137,00	137,00	137,00
1009 Prog.de Manutenção do Ensino Fundamental	10.068.687,00	838.721,45	838.721,45	838.721,45	838.721,45	838.721,45	838.721,45	838.721,45	838.721,45	838.721,45	838.721,45	838.721,45	842.751,05
2010 Manut.das Ativ.dos Conselhos Escolares	20.038,00	1.669,16	1.669,16	1.669,16	1.669,16	1.669,16	1.669,16	1.669,16	1.669,16	1.669,16	1.669,16	1.669,16	1.677,24
3390.30 Material de Consumo	8.349,00	695,47	695,47	695,47	695,47	695,47	695,47	695,47	695,47	695,47	695,47	695,47	698,83
99 SEM APLICAÇÃO	8.349,00	695,47	695,47	695,47	695,47	695,47	695,47	695,47	695,47	695,47	695,47	695,47	698,83



Prefeitura Municipal de Salgado de São Félix

Secretaria de Finanças

Departamento de Contabilidade

Cronograma Mensal de Desembolso-CMD

Exercício: 2021

Classificação Institucional Funcional-Programática	Despesa Fixada	Janeiro	Fevereiro	Março	Abril	Maior	Junho	Julho	Agosto	Setembro	Outubro	Novembro	Dezembro
001 Prefeitura Municipal de Salgado de S	14.654.004	1.220.678	1.220.678	1.220.678	1.220.678	1.220.678	1.220.678	1.220.678	1.220.678	1.220.678	1.220.678	1.220.678	1.226.546
02.050 Secretaria de Educação	11.179.340,00	931.238,79	931.238,79	931.238,79	931.238,79	931.238,79	931.238,79	931.238,79	931.238,79	931.238,79	931.238,79	931.238,79	935.713,31
12 Educação	11.179.340,00	931.238,79	931.238,79	931.238,79	931.238,79	931.238,79	931.238,79	931.238,79	931.238,79	931.238,79	931.238,79	931.238,79	935.713,31
361 Ensino Fundamental	10.856.793,00	904.370,63	904.370,63	904.370,63	904.370,63	904.370,63	904.370,63	904.370,63	904.370,63	904.370,63	904.370,63	904.370,63	908.716,07
1009 Prog.de Manutenção do Ensino Fundamental	10.068.687,00	838.721,45	838.721,45	838.721,45	838.721,45	838.721,45	838.721,45	838.721,45	838.721,45	838.721,45	838.721,45	838.721,45	842.751,05
2010 Manut.das Ativ.dos Conselhos Escolares	20.038,00	1.669,16	1.669,16	1.669,16	1.669,16	1.669,16	1.669,16	1.669,16	1.669,16	1.669,16	1.669,16	1.669,16	1.677,24
3390.30 Material de Consumo	8.349,00	695,47	695,47	695,47	695,47	695,47	695,47	695,47	695,47	695,47	695,47	695,47	698,83
99 SEM APLICAÇÃO	8.349,00	695,47	695,47	695,47	695,47	695,47	695,47	695,47	695,47	695,47	695,47	695,47	698,83
1001 Recursos Ordinários	8.349,00	695,47	695,47	695,47	695,47	695,47	695,47	695,47	695,47	695,47	695,47	695,47	698,83
0 0-Recursos Ordinários	8.349,00	695,47	695,47	695,47	695,47	695,47	695,47	695,47	695,47	695,47	695,47	695,47	698,83
3 Outras Despesas Correntes	8.349,00	695,47	695,47	695,47	695,47	695,47	695,47	695,47	695,47	695,47	695,47	695,47	698,83
106 12 361 1009 2010 3390.30 99 1001	8.349,00	695,47	695,47	695,47	695,47	695,47	695,47	695,47	695,47	695,47	695,47	695,47	699
3390.36 Outros Serv. de Terceiros Pessoa Física	8.349,00	695,47	695,47	695,47	695,47	695,47	695,47	695,47	695,47	695,47	695,47	695,47	698,83
99 SEM APLICAÇÃO	8.349,00	695,47	695,47	695,47	695,47	695,47	695,47	695,47	695,47	695,47	695,47	695,47	698,83
1001 Recursos Ordinários	8.349,00	695,47	695,47	695,47	695,47	695,47	695,47	695,47	695,47	695,47	695,47	695,47	698,83
0 0-Recursos Ordinários	8.349,00	695,47	695,47	695,47	695,47	695,47	695,47	695,47	695,47	695,47	695,47	695,47	698,83



Prefeitura Municipal de Salgado de São Félix

Secretaria de Finanças
Departamento de Contabilidade
Cronograma Mensal de Desembolso-CMD

Exercício: 2021

Classificação Institucional Funcional-Programática	Despesa Fixada	Janeiro	Fevereiro	Março	Abril	Maior	Junho	Julho	Agosto	Setembro	Outubro	Novembro	Dezembro
001 Prefeitura Municipal de Salgado de São Félix	14.654.004	1.220.678	1.220.678	1.220.678	1.220.678	1.220.678	1.220.678	1.220.678	1.220.678	1.220.678	1.220.678	1.220.678	1.226.546
02.050 Secretaria de Educação	11.179.340,00	931.238,79	931.238,79	931.238,79	931.238,79	931.238,79	931.238,79	931.238,79	931.238,79	931.238,79	931.238,79	931.238,79	935.713,31
12 Educação	11.179.340,00	931.238,79	931.238,79	931.238,79	931.238,79	931.238,79	931.238,79	931.238,79	931.238,79	931.238,79	931.238,79	931.238,79	935.713,31
361 Ensino Fundamental	10.856.793,00	904.370,63	904.370,63	904.370,63	904.370,63	904.370,63	904.370,63	904.370,63	904.370,63	904.370,63	904.370,63	904.370,63	908.716,07
1009 Prog.de Manutenção do Ensino Fundamental	10.068.687,00	838.721,45	838.721,45	838.721,45	838.721,45	838.721,45	838.721,45	838.721,45	838.721,45	838.721,45	838.721,45	838.721,45	842.751,05
2010 Manut.das Ativ.dos Conselhos Escolares	20.038,00	1.669,16	1.669,16	1.669,16	1.669,16	1.669,16	1.669,16	1.669,16	1.669,16	1.669,16	1.669,16	1.669,16	1.677,24
3390.36 Outros Serv. de Terceiros Pessoa Física	8.349,00	695,47	695,47	695,47	695,47	695,47	695,47	695,47	695,47	695,47	695,47	695,47	698,83
99 SEM APLICAÇÃO	8.349,00	695,47	695,47	695,47	695,47	695,47	695,47	695,47	695,47	695,47	695,47	695,47	698,83
1001 Recursos Ordinários	8.349,00	695,47	695,47	695,47	695,47	695,47	695,47	695,47	695,47	695,47	695,47	695,47	698,83
0 0-Recursos Ordinários	8.349,00	695,47	695,47	695,47	695,47	695,47	695,47	695,47	695,47	695,47	695,47	695,47	698,83
3 Outras Despesas Correntes	8.349,00	695,47	695,47	695,47	695,47	695,47	695,47	695,47	695,47	695,47	695,47	695,47	698,83
107 12 361 1009 2010 3390.36 99 1001	8.349,00	695,47	695,47	695,47	695,47	695,47	695,47	695,47	695,47	695,47	695,47	695,47	699
3390.39 Outros Serv. de Terc. Pessoa Jurídica	3.340,00	278,22	278,22	278,22	278,22	278,22	278,22	278,22	278,22	278,22	278,22	278,22	279,58
99 SEM APLICAÇÃO	3.340,00	278,22	278,22	278,22	278,22	278,22	278,22	278,22	278,22	278,22	278,22	278,22	279,58
1001 Recursos Ordinários	3.340,00	278,22	278,22	278,22	278,22	278,22	278,22	278,22	278,22	278,22	278,22	278,22	279,58
0 0-Recursos Ordinários	3.340,00	278,22	278,22	278,22	278,22	278,22	278,22	278,22	278,22	278,22	278,22	278,22	279,58



Prefeitura Municipal de Salgado de São Félix

Secretaria de Finanças

Departamento de Contabilidade

Cronograma Mensal de Desembolso-CMD

Exercício: 2021

Classificação Institucional Funcional-Programática	Despesa Fixada	Janeiro	Fevereiro	Março	Abril	Maiο	Junho	Julho	Agosto	Setembro	Outubro	Novembro	Dezembro
001 Prefeitura Municipal de Salgado de São Félix	14.654.004	1.220.678	1.220.678	1.220.678	1.220.678	1.220.678	1.220.678	1.220.678	1.220.678	1.220.678	1.220.678	1.220.678	1.226.546
02.050 Secretaria de Educação	11.179.340,00	931.238,79	931.238,79	931.238,79	931.238,79	931.238,79	931.238,79	931.238,79	931.238,79	931.238,79	931.238,79	931.238,79	935.713,31
12 Educação	11.179.340,00	931.238,79	931.238,79	931.238,79	931.238,79	931.238,79	931.238,79	931.238,79	931.238,79	931.238,79	931.238,79	931.238,79	935.713,31
361 Ensino Fundamental	10.856.793,00	904.370,63	904.370,63	904.370,63	904.370,63	904.370,63	904.370,63	904.370,63	904.370,63	904.370,63	904.370,63	904.370,63	908.716,07
1009 Prog.de Manutenção do Ensino Fundamental	10.068.687,00	838.721,45	838.721,45	838.721,45	838.721,45	838.721,45	838.721,45	838.721,45	838.721,45	838.721,45	838.721,45	838.721,45	842.751,05
2010 Manut.das Ativ.dos Conselhos Escolares	20.038,00	1.669,16	1.669,16	1.669,16	1.669,16	1.669,16	1.669,16	1.669,16	1.669,16	1.669,16	1.669,16	1.669,16	1.677,24
3390.39 Outros Serv. de Terc. Pessoa Jurídica	3.340,00	278,22	278,22	278,22	278,22	278,22	278,22	278,22	278,22	278,22	278,22	278,22	279,58
99 SEM APLICAÇÃO	3.340,00	278,22	278,22	278,22	278,22	278,22	278,22	278,22	278,22	278,22	278,22	278,22	279,58
1001 Recursos Ordinários	3.340,00	278,22	278,22	278,22	278,22	278,22	278,22	278,22	278,22	278,22	278,22	278,22	279,58
0 0-Recursos Ordinários	3.340,00	278,22	278,22	278,22	278,22	278,22	278,22	278,22	278,22	278,22	278,22	278,22	279,58
3 Outras Despesas Correntes	3.340,00	278,22	278,22	278,22	278,22	278,22	278,22	278,22	278,22	278,22	278,22	278,22	279,58
108 12 361 1009 2010 3390.39 99 1001	3.340	278	278	278	278	278	278	278	278	278	278	278	280
2011 Distrib. de Fardam.e Material Escolar p/ Alunos do Ensino Fundamental	80.707,00	6.722,88	6.722,88	6.722,88	6.722,88	6.722,88	6.722,88	6.722,88	6.722,88	6.722,88	6.722,88	6.722,88	6.755,32
3390.32 Material, Bem ou Serv. p/ Dist. Gratuita	80.707,00	6.722,88	6.722,88	6.722,88	6.722,88	6.722,88	6.722,88	6.722,88	6.722,88	6.722,88	6.722,88	6.722,88	6.755,32
99 SEM APLICAÇÃO	80.707,00	6.722,88	6.722,88	6.722,88	6.722,88	6.722,88	6.722,88	6.722,88	6.722,88	6.722,88	6.722,88	6.722,88	6.755,32
1001 Recursos Ordinários	13.915,00	1.159,11	1.159,11	1.159,11	1.159,11	1.159,11	1.159,11	1.159,11	1.159,11	1.159,11	1.159,11	1.159,11	1.164,79



Prefeitura Municipal de Salgado de São Félix

Secretaria de Finanças
Departamento de Contabilidade
Cronograma Mensal de Desembolso-CMD

Exercício: 2021

Classificação Institucional Funcional-Programática	Despesa Fixada	Janeiro	Fevereiro	Março	Abril	Maiο	Junho	Julho	Agosto	Setembro	Outubro	Novembro	Dezembro
001 Prefeitura Municipal de Salgado de São Félix	14.654.004	1.220.678	1.220.678	1.220.678	1.220.678	1.220.678	1.220.678	1.220.678	1.220.678	1.220.678	1.220.678	1.220.678	1.226.546
02.050 Secretaria de Educação	11.179.340,00	931.238,79	931.238,79	931.238,79	931.238,79	931.238,79	931.238,79	931.238,79	931.238,79	931.238,79	931.238,79	931.238,79	935.713,31
12 Educação	11.179.340,00	931.238,79	931.238,79	931.238,79	931.238,79	931.238,79	931.238,79	931.238,79	931.238,79	931.238,79	931.238,79	931.238,79	935.713,31
361 Ensino Fundamental	10.856.793,00	904.370,63	904.370,63	904.370,63	904.370,63	904.370,63	904.370,63	904.370,63	904.370,63	904.370,63	904.370,63	904.370,63	908.716,07
1009 Prog.de Manutenção do Ensino Fundamental	10.068.687,00	838.721,45	838.721,45	838.721,45	838.721,45	838.721,45	838.721,45	838.721,45	838.721,45	838.721,45	838.721,45	838.721,45	842.751,05
2011 Distrib. de Fardam.e Material Escolar p/ Alunos do Ensino Fundamental	80.707,00	6.722,88	6.722,88	6.722,88	6.722,88	6.722,88	6.722,88	6.722,88	6.722,88	6.722,88	6.722,88	6.722,88	6.755,32
3390.32 Material, Bem ou Serv. p/ Dist. Gratuita	80.707,00	6.722,88	6.722,88	6.722,88	6.722,88	6.722,88	6.722,88	6.722,88	6.722,88	6.722,88	6.722,88	6.722,88	6.755,32
99 SEM APLICAÇÃO	80.707,00	6.722,88	6.722,88	6.722,88	6.722,88	6.722,88	6.722,88	6.722,88	6.722,88	6.722,88	6.722,88	6.722,88	6.755,32
1001 Recursos Ordinários	13.915,00	1.159,11	1.159,11	1.159,11	1.159,11	1.159,11	1.159,11	1.159,11	1.159,11	1.159,11	1.159,11	1.159,11	1.164,79
0 0-Recursos Ordinários	13.915,00	1.159,11	1.159,11	1.159,11	1.159,11	1.159,11	1.159,11	1.159,11	1.159,11	1.159,11	1.159,11	1.159,11	1.164,79
3 Outras Despesas Correntes	13.915,00	1.159,11	1.159,11	1.159,11	1.159,11	1.159,11	1.159,11	1.159,11	1.159,11	1.159,11	1.159,11	1.159,11	1.164,79
438 12 361 1009 2011 3390.32 99 1001	13.915	1.159	1.159	1.159	1.159	1.159	1.159	1.159	1.159	1.159	1.159	1.159	1.165
1124 Outras Transferências de Recursos do FNDE	66.792,00	5.563,77	5.563,77	5.563,77	5.563,77	5.563,77	5.563,77	5.563,77	5.563,77	5.563,77	5.563,77	5.563,77	5.590,53
8 8-Transferência de Recursos do FNDE	66.792,00	5.563,77	5.563,77	5.563,77	5.563,77	5.563,77	5.563,77	5.563,77	5.563,77	5.563,77	5.563,77	5.563,77	5.590,53
3 Outras Despesas Correntes	66.792,00	5.563,77	5.563,77	5.563,77	5.563,77	5.563,77	5.563,77	5.563,77	5.563,77	5.563,77	5.563,77	5.563,77	5.590,53
109 12 361 1009 2011 3390.32 99 1124	66.792	5.564	5.564	5.564	5.564	5.564	5.564	5.564	5.564	5.564	5.564	5.564	5.591
2012 Manut.das Ativ.do Ensino Fundam.-FUNDEB 60%	5.490.598,00	457.366,80	457.366,80	457.366,80	457.366,80	457.366,80	457.366,80	457.366,80	457.366,80	457.366,80	457.366,80	457.366,80	459.563,20



Prefeitura Municipal de Salgado de São Félix

Secretaria de Finanças
Departamento de Contabilidade
Cronograma Mensal de Desembolso-CMD

Exercício: 2021

Classificação Institucional Funcional-Programática	Despesa Fixada	Janeiro	Fevereiro	Março	Abril	Maior	Junho	Julho	Agosto	Setembro	Outubro	Novembro	Dezembro
001 Prefeitura Municipal de Salgado de São Félix	14.654.004	1.220.678	1.220.678	1.220.678	1.220.678	1.220.678	1.220.678	1.220.678	1.220.678	1.220.678	1.220.678	1.220.678	1.226.546
02.050 Secretaria de Educação	11.179.340,00	931.238,79	931.238,79	931.238,79	931.238,79	931.238,79	931.238,79	931.238,79	931.238,79	931.238,79	931.238,79	931.238,79	935.713,31
12 Educação	11.179.340,00	931.238,79	931.238,79	931.238,79	931.238,79	931.238,79	931.238,79	931.238,79	931.238,79	931.238,79	931.238,79	931.238,79	935.713,31
361 Ensino Fundamental	10.856.793,00	904.370,63	904.370,63	904.370,63	904.370,63	904.370,63	904.370,63	904.370,63	904.370,63	904.370,63	904.370,63	904.370,63	908.716,07
1009 Prog.de Manutenção do Ensino Fundamental	10.068.687,00	838.721,45	838.721,45	838.721,45	838.721,45	838.721,45	838.721,45	838.721,45	838.721,45	838.721,45	838.721,45	838.721,45	842.751,05
2012 Manut.das Ativ.do Ensino Fundam.-FUNDEB 60%	5.490.598,00	457.366,80	457.366,80	457.366,80	457.366,80	457.366,80	457.366,80	457.366,80	457.366,80	457.366,80	457.366,80	457.366,80	459.563,20
3190.04 Contratação por Tempo Determinado	149.988,00	12.494,00	12.494,00	12.494,00	12.494,00	12.494,00	12.494,00	12.494,00	12.494,00	12.494,00	12.494,00	12.494,00	12.554,00
99 SEM APLICAÇÃO	149.988,00	12.494,00	12.494,00	12.494,00	12.494,00	12.494,00	12.494,00	12.494,00	12.494,00	12.494,00	12.494,00	12.494,00	12.554,00
1112 Transferências do FUNDEB 60%	149.988,00	12.494,00	12.494,00	12.494,00	12.494,00	12.494,00	12.494,00	12.494,00	12.494,00	12.494,00	12.494,00	12.494,00	12.554,00
11 11-Transferência do FUNDEB 60% (magistério)	149.988,00	12.494,00	12.494,00	12.494,00	12.494,00	12.494,00	12.494,00	12.494,00	12.494,00	12.494,00	12.494,00	12.494,00	12.554,00
1 Pessoal e Encargos Sociais	149.988,00	12.494,00	12.494,00	12.494,00	12.494,00	12.494,00	12.494,00	12.494,00	12.494,00	12.494,00	12.494,00	12.494,00	12.554,00
110 12 361 1009 2012 3190.04 99 1112 149.988	149.988	12.494	12.494	12.494	12.494	12.494	12.494	12.494	12.494	12.494	12.494	12.494	12.554
3190.11 Vencimentos e Vant. Fixas Pessoal Civil	4.071.892,00	339.188,60	339.188,60	339.188,60	339.188,60	339.188,60	339.188,60	339.188,60	339.188,60	339.188,60	339.188,60	339.188,60	340.817,40
99 SEM APLICAÇÃO	4.071.892,00	339.188,60	339.188,60	339.188,60	339.188,60	339.188,60	339.188,60	339.188,60	339.188,60	339.188,60	339.188,60	339.188,60	340.817,40
1112 Transferências do FUNDEB 60%	4.071.892,00	339.188,60	339.188,60	339.188,60	339.188,60	339.188,60	339.188,60	339.188,60	339.188,60	339.188,60	339.188,60	339.188,60	340.817,40
11 11-Transferência do FUNDEB 60% (magistério)	4.071.892,00	339.188,60	339.188,60	339.188,60	339.188,60	339.188,60	339.188,60	339.188,60	339.188,60	339.188,60	339.188,60	339.188,60	340.817,40



Prefeitura Municipal de Salgado de São Félix

Secretaria de Finanças

Departamento de Contabilidade

Cronograma Mensal de Desembolso-CMD

Exercício: 2021

Classificação Institucional Funcional-Programática	Despesa Fixada	Janeiro	Fevereiro	Março	Abril	Maior	Junho	Julho	Agosto	Setembro	Outubro	Novembro	Dezembro
001 Prefeitura Municipal de Salgado de S	14.654.004	1.220.678	1.220.678	1.220.678	1.220.678	1.220.678	1.220.678	1.220.678	1.220.678	1.220.678	1.220.678	1.220.678	1.226.546
02.050 Secretaria de Educação	11.179.340,00	931.238,79	931.238,79	931.238,79	931.238,79	931.238,79	931.238,79	931.238,79	931.238,79	931.238,79	931.238,79	931.238,79	935.713,31
12 Educação	11.179.340,00	931.238,79	931.238,79	931.238,79	931.238,79	931.238,79	931.238,79	931.238,79	931.238,79	931.238,79	931.238,79	931.238,79	935.713,31
361 Ensino Fundamental	10.856.793,00	904.370,63	904.370,63	904.370,63	904.370,63	904.370,63	904.370,63	904.370,63	904.370,63	904.370,63	904.370,63	904.370,63	908.716,07
1009 Prog.de Manutenção do Ensino Fundamental	10.068.687,00	838.721,45	838.721,45	838.721,45	838.721,45	838.721,45	838.721,45	838.721,45	838.721,45	838.721,45	838.721,45	838.721,45	842.751,05
2012 Manut.das Ativ.do Ensino Fundam.-FUNDEB 60%	5.490.598,00	457.366,80	457.366,80	457.366,80	457.366,80	457.366,80	457.366,80	457.366,80	457.366,80	457.366,80	457.366,80	457.366,80	459.563,20
3190.11 Vencimentos e Vant. Fixas Pessoal Civil	4.071.892,00	339.188,60	339.188,60	339.188,60	339.188,60	339.188,60	339.188,60	339.188,60	339.188,60	339.188,60	339.188,60	339.188,60	340.817,40
99 SEM APLICAÇÃO	4.071.892,00	339.188,60	339.188,60	339.188,60	339.188,60	339.188,60	339.188,60	339.188,60	339.188,60	339.188,60	339.188,60	339.188,60	340.817,40
1112 Transferências do FUNDEB 60%	4.071.892,00	339.188,60	339.188,60	339.188,60	339.188,60	339.188,60	339.188,60	339.188,60	339.188,60	339.188,60	339.188,60	339.188,60	340.817,40
11 11-Transferência do FUNDEB 60% (magistério)	4.071.892,00	339.188,60	339.188,60	339.188,60	339.188,60	339.188,60	339.188,60	339.188,60	339.188,60	339.188,60	339.188,60	339.188,60	340.817,40
1 Pessoal e Encargos Sociais	4.071.892,00	339.188,60	339.188,60	339.188,60	339.188,60	339.188,60	339.188,60	339.188,60	339.188,60	339.188,60	339.188,60	339.188,60	340.817,40
111 12 361 1009 2012 3190.11 99 1112	4.071.892	339.189	339.189	339.189	339.189	339.189	339.189	339.189	339.189	339.189	339.189	339.189	340.817
3190.13 Obrigações Patronais	1.268.718,00	105.684,20	105.684,20	105.684,20	105.684,20	105.684,20	105.684,20	105.684,20	105.684,20	105.684,20	105.684,20	105.684,20	106.191,80
99 SEM APLICAÇÃO	1.268.718,00	105.684,20	105.684,20	105.684,20	105.684,20	105.684,20	105.684,20	105.684,20	105.684,20	105.684,20	105.684,20	105.684,20	106.191,80
1112 Transferências do FUNDEB 60%	1.268.718,00	105.684,20	105.684,20	105.684,20	105.684,20	105.684,20	105.684,20	105.684,20	105.684,20	105.684,20	105.684,20	105.684,20	106.191,80
11 11-Transferência do FUNDEB 60% (magistério)	1.268.718,00	105.684,20	105.684,20	105.684,20	105.684,20	105.684,20	105.684,20	105.684,20	105.684,20	105.684,20	105.684,20	105.684,20	106.191,80



Prefeitura Municipal de Salgado de São Félix

Secretaria de Finanças

Departamento de Contabilidade

Cronograma Mensal de Desembolso-CMD

471

Exercício: 2021

Classificação Institucional Funcional-Programática	Despesa Fixada	Janeiro	Fevereiro	Março	Abril	Maiο	Junho	Julho	Agosto	Setembro	Outubro	Novembro	Dezembro
001 Prefeitura Municipal de Salgado de São Félix	14.654.004	1.220.678	1.220.678	1.220.678	1.220.678	1.220.678	1.220.678	1.220.678	1.220.678	1.220.678	1.220.678	1.220.678	1.226.546
02.050 Secretaria de Educação	11.179.340,00	931.238,79	931.238,79	931.238,79	931.238,79	931.238,79	931.238,79	931.238,79	931.238,79	931.238,79	931.238,79	931.238,79	935.713,31
12 Educação	11.179.340,00	931.238,79	931.238,79	931.238,79	931.238,79	931.238,79	931.238,79	931.238,79	931.238,79	931.238,79	931.238,79	931.238,79	935.713,31
361 Ensino Fundamental	10.856.793,00	904.370,63	904.370,63	904.370,63	904.370,63	904.370,63	904.370,63	904.370,63	904.370,63	904.370,63	904.370,63	904.370,63	908.716,07
1009 Prog.de Manutenção do Ensino Fundamental	10.068.687,00	838.721,45	838.721,45	838.721,45	838.721,45	838.721,45	838.721,45	838.721,45	838.721,45	838.721,45	838.721,45	838.721,45	842.751,05
2012 Manut.das Ativ.do Ensino Fundam.-FUNDEB 60%	5.490.598,00	457.366,80	457.366,80	457.366,80	457.366,80	457.366,80	457.366,80	457.366,80	457.366,80	457.366,80	457.366,80	457.366,80	459.563,20
3190.13 Obrigações Patronais	1.268.718,00	105.684,20	105.684,20	105.684,20	105.684,20	105.684,20	105.684,20	105.684,20	105.684,20	105.684,20	105.684,20	105.684,20	106.191,80
99 SEM APLICAÇÃO	1.268.718,00	105.684,20	105.684,20	105.684,20	105.684,20	105.684,20	105.684,20	105.684,20	105.684,20	105.684,20	105.684,20	105.684,20	106.191,80
1112 Transferências do FUNDEB 60%	1.268.718,00	105.684,20	105.684,20	105.684,20	105.684,20	105.684,20	105.684,20	105.684,20	105.684,20	105.684,20	105.684,20	105.684,20	106.191,80
11 11-Transferência do FUNDEB 60% (magistério)	1.268.718,00	105.684,20	105.684,20	105.684,20	105.684,20	105.684,20	105.684,20	105.684,20	105.684,20	105.684,20	105.684,20	105.684,20	106.191,80
1 Pessoal e Encargos Sociais	1.268.718,00	105.684,20	105.684,20	105.684,20	105.684,20	105.684,20	105.684,20	105.684,20	105.684,20	105.684,20	105.684,20	105.684,20	106.191,80
112 12 361 1009 2012 3190.13 99 1112	1.268.718	105.684	105.684	105.684	105.684	105.684	105.684	105.684	105.684	105.684	105.684	105.684	106.192
2013 Manut.das Ativ.do Ensino Fundam.-FUNDEB 40%	3.660.397,00	304.911,03	304.911,03	304.911,03	304.911,03	304.911,03	304.911,03	304.911,03	304.911,03	304.911,03	304.911,03	304.911,03	306.375,67
3190.04 Contratação por Tempo Determinado	191.392,00	15.942,95	15.942,95	15.942,95	15.942,95	15.942,95	15.942,95	15.942,95	15.942,95	15.942,95	15.942,95	15.942,95	16.019,55
99 SEM APLICAÇÃO	191.392,00	15.942,95	15.942,95	15.942,95	15.942,95	15.942,95	15.942,95	15.942,95	15.942,95	15.942,95	15.942,95	15.942,95	16.019,55
1113 Transferências do FUNDEB 40%	191.392,00	15.942,95	15.942,95	15.942,95	15.942,95	15.942,95	15.942,95	15.942,95	15.942,95	15.942,95	15.942,95	15.942,95	16.019,55



Prefeitura Municipal de Salgado de São Félix

Secretaria de Finanças

Departamento de Contabilidade

Cronograma Mensal de Desembolso-CMD

Exercício: 2021

Classificação Institucional Funcional-Programática	Despesa Fixada	Janeiro	Fevereiro	Março	Abril	Maiο	Junho	Julho	Agosto	Setembro	Outubro	Novembro	Dezembro
001 Prefeitura Municipal de Salgado de São Félix	14.654.004	1.220.678	1.220.678	1.220.678	1.220.678	1.220.678	1.220.678	1.220.678	1.220.678	1.220.678	1.220.678	1.220.678	1.226.546
02.050 Secretaria de Educação	11.179.340,00	931.238,79	931.238,79	931.238,79	931.238,79	931.238,79	931.238,79	931.238,79	931.238,79	931.238,79	931.238,79	931.238,79	935.713,31
12 Educação	11.179.340,00	931.238,79	931.238,79	931.238,79	931.238,79	931.238,79	931.238,79	931.238,79	931.238,79	931.238,79	931.238,79	931.238,79	935.713,31
361 Ensino Fundamental	10.856.793,00	904.370,63	904.370,63	904.370,63	904.370,63	904.370,63	904.370,63	904.370,63	904.370,63	904.370,63	904.370,63	904.370,63	908.716,07
1009 Prog.de Manutenção do Ensino Fundamental	10.068.687,00	838.721,45	838.721,45	838.721,45	838.721,45	838.721,45	838.721,45	838.721,45	838.721,45	838.721,45	838.721,45	838.721,45	842.751,05
2013 Manut.das Ativ.do Ensino Fundam.-FUNDEB 40%	3.660.397,00	304.911,03	304.911,03	304.911,03	304.911,03	304.911,03	304.911,03	304.911,03	304.911,03	304.911,03	304.911,03	304.911,03	306.375,67
3190.04 Contratação por Tempo Determinado	191.392,00	15.942,95	15.942,95	15.942,95	15.942,95	15.942,95	15.942,95	15.942,95	15.942,95	15.942,95	15.942,95	15.942,95	16.019,55
99 SEM APLICAÇÃO	191.392,00	15.942,95	15.942,95	15.942,95	15.942,95	15.942,95	15.942,95	15.942,95	15.942,95	15.942,95	15.942,95	15.942,95	16.019,55
1113 Transferências do FUNDEB 40%	191.392,00	15.942,95	15.942,95	15.942,95	15.942,95	15.942,95	15.942,95	15.942,95	15.942,95	15.942,95	15.942,95	15.942,95	16.019,55
12 12-Transferência do FUNDEB 40% (outras)	191.392,00	15.942,95	15.942,95	15.942,95	15.942,95	15.942,95	15.942,95	15.942,95	15.942,95	15.942,95	15.942,95	15.942,95	16.019,55
1 Pessoal e Encargos Sociais	191.392,00	15.942,95	15.942,95	15.942,95	15.942,95	15.942,95	15.942,95	15.942,95	15.942,95	15.942,95	15.942,95	15.942,95	16.019,55
113 12 361 1009 2013 3190.04 99 1113	191.392	15.943	15.943	15.943	15.943	15.943	15.943	15.943	15.943	15.943	15.943	15.943	16.020
3190.11 Vencimentos e Vant. Fixas Pessoal Civil	1.804.402,00	150.306,68	150.306,68	150.306,68	150.306,68	150.306,68	150.306,68	150.306,68	150.306,68	150.306,68	150.306,68	150.306,68	151.028,52
99 SEM APLICAÇÃO	1.804.402,00	150.306,68	150.306,68	150.306,68	150.306,68	150.306,68	150.306,68	150.306,68	150.306,68	150.306,68	150.306,68	150.306,68	151.028,52
1113 Transferências do FUNDEB 40%	1.804.402,00	150.306,68	150.306,68	150.306,68	150.306,68	150.306,68	150.306,68	150.306,68	150.306,68	150.306,68	150.306,68	150.306,68	151.028,52
12 12-Transferência do FUNDEB 40% (outras)	1.804.402,00	150.306,68	150.306,68	150.306,68	150.306,68	150.306,68	150.306,68	150.306,68	150.306,68	150.306,68	150.306,68	150.306,68	151.028,52



Prefeitura Municipal de Salgado de São Félix

Secretaria de Finanças

Departamento de Contabilidade

Cronograma Mensal de Desembolso-CMD

Exercício: 2021

Classificação Institucional Funcional-Programática	Despesa Fixada	Janeiro	Fevereiro	Março	Abril	Maiο	Junho	Julho	Agosto	Setembro	Outubro	Novembro	Dezembro
001 Prefeitura Municipal de Salgado de São Félix	14.654.004	1.220.678	1.220.678	1.220.678	1.220.678	1.220.678	1.220.678	1.220.678	1.220.678	1.220.678	1.220.678	1.220.678	1.226.546
02.050 Secretaria de Educação	11.179.340,00	931.238,79	931.238,79	931.238,79	931.238,79	931.238,79	931.238,79	931.238,79	931.238,79	931.238,79	931.238,79	931.238,79	935.713,31
12 Educação	11.179.340,00	931.238,79	931.238,79	931.238,79	931.238,79	931.238,79	931.238,79	931.238,79	931.238,79	931.238,79	931.238,79	931.238,79	935.713,31
361 Ensino Fundamental	10.856.793,00	904.370,63	904.370,63	904.370,63	904.370,63	904.370,63	904.370,63	904.370,63	904.370,63	904.370,63	904.370,63	904.370,63	908.716,07
1009 Prog.de Manutenção do Ensino Fundamental	10.068.687,00	838.721,45	838.721,45	838.721,45	838.721,45	838.721,45	838.721,45	838.721,45	838.721,45	838.721,45	838.721,45	838.721,45	842.751,05
2013 Manut.das Ativ.do Ensino Fundam.-FUNDEB 40%	3.660.397,00	304.911,03	304.911,03	304.911,03	304.911,03	304.911,03	304.911,03	304.911,03	304.911,03	304.911,03	304.911,03	304.911,03	306.375,67
3190.11 Vencimentos e Vant. Fixas Pessoal Civil	1.804.402,00	150.306,68	150.306,68	150.306,68	150.306,68	150.306,68	150.306,68	150.306,68	150.306,68	150.306,68	150.306,68	150.306,68	151.028,52
99 SEM APLICAÇÃO	1.804.402,00	150.306,68	150.306,68	150.306,68	150.306,68	150.306,68	150.306,68	150.306,68	150.306,68	150.306,68	150.306,68	150.306,68	151.028,52
1113 Transferências do FUNDEB 40%	1.804.402,00	150.306,68	150.306,68	150.306,68	150.306,68	150.306,68	150.306,68	150.306,68	150.306,68	150.306,68	150.306,68	150.306,68	151.028,52
12 12-Transferência do FUNDEB 40% (outras)	1.804.402,00	150.306,68	150.306,68	150.306,68	150.306,68	150.306,68	150.306,68	150.306,68	150.306,68	150.306,68	150.306,68	150.306,68	151.028,52
1 Pessoal e Encargos Sociais	1.804.402,00	150.306,68	150.306,68	150.306,68	150.306,68	150.306,68	150.306,68	150.306,68	150.306,68	150.306,68	150.306,68	150.306,68	151.028,52
114 12 361 1009 2013 3190.11 99 1113	1.804.402	150.307	150.307	150.307	150.307	150.307	150.307	150.307	150.307	150.307	150.307	150.307	151.029
3190.13 Obrigações Patronais	338.246,00	28.175,89	28.175,89	28.175,89	28.175,89	28.175,89	28.175,89	28.175,89	28.175,89	28.175,89	28.175,89	28.175,89	28.311,21
99 SEM APLICAÇÃO	338.246,00	28.175,89	28.175,89	28.175,89	28.175,89	28.175,89	28.175,89	28.175,89	28.175,89	28.175,89	28.175,89	28.175,89	28.311,21
1113 Transferências do FUNDEB 40%	338.246,00	28.175,89	28.175,89	28.175,89	28.175,89	28.175,89	28.175,89	28.175,89	28.175,89	28.175,89	28.175,89	28.175,89	28.311,21
12 12-Transferência do FUNDEB 40% (outras)	338.246,00	28.175,89	28.175,89	28.175,89	28.175,89	28.175,89	28.175,89	28.175,89	28.175,89	28.175,89	28.175,89	28.175,89	28.311,21



Prefeitura Municipal de Salgado de São Félix

Secretaria de Finanças
Departamento de Contabilidade
Cronograma Mensal de Desembolso-CMD

Exercício: 2021

Classificação Institucional Funcional-Programática	Despesa Fixada	Janeiro	Fevereiro	Março	Abril	Maiο	Junho	Julho	Agosto	Setembro	Outubro	Novembro	Dezembro
001 Prefeitura Municipal de Salgado de São Félix	14.654.004	1.220.678	1.220.678	1.220.678	1.220.678	1.220.678	1.220.678	1.220.678	1.220.678	1.220.678	1.220.678	1.220.678	1.226.546
02.050 Secretaria de Educação	11.179.340,00	931.238,79	931.238,79	931.238,79	931.238,79	931.238,79	931.238,79	931.238,79	931.238,79	931.238,79	931.238,79	931.238,79	935.713,31
12 Educação	11.179.340,00	931.238,79	931.238,79	931.238,79	931.238,79	931.238,79	931.238,79	931.238,79	931.238,79	931.238,79	931.238,79	931.238,79	935.713,31
361 Ensino Fundamental	10.856.793,00	904.370,63	904.370,63	904.370,63	904.370,63	904.370,63	904.370,63	904.370,63	904.370,63	904.370,63	904.370,63	904.370,63	908.716,07
1009 Prog.de Manutenção do Ensino Fundamental	10.068.687,00	838.721,45	838.721,45	838.721,45	838.721,45	838.721,45	838.721,45	838.721,45	838.721,45	838.721,45	838.721,45	838.721,45	842.751,05
2013 Manut.das Ativ.do Ensino Fundam.-FUNDEB 40%	3.660.397,00	304.911,03	304.911,03	304.911,03	304.911,03	304.911,03	304.911,03	304.911,03	304.911,03	304.911,03	304.911,03	304.911,03	306.375,67
3190.13 Obrigações Patronais	338.246,00	28.175,89	28.175,89	28.175,89	28.175,89	28.175,89	28.175,89	28.175,89	28.175,89	28.175,89	28.175,89	28.175,89	28.311,21
99 SEM APLICAÇÃO	338.246,00	28.175,89	28.175,89	28.175,89	28.175,89	28.175,89	28.175,89	28.175,89	28.175,89	28.175,89	28.175,89	28.175,89	28.311,21
1113 Transferências do FUNDEB 40%	338.246,00	28.175,89	28.175,89	28.175,89	28.175,89	28.175,89	28.175,89	28.175,89	28.175,89	28.175,89	28.175,89	28.175,89	28.311,21
12 12-Transferência do FUNDEB 40% (outras)	338.246,00	28.175,89	28.175,89	28.175,89	28.175,89	28.175,89	28.175,89	28.175,89	28.175,89	28.175,89	28.175,89	28.175,89	28.311,21
1 Pessoal e Encargos Sociais	338.246,00	28.175,89	28.175,89	28.175,89	28.175,89	28.175,89	28.175,89	28.175,89	28.175,89	28.175,89	28.175,89	28.175,89	28.311,21
115 12 361 1009 2013 3190.13 99 1113	338.246	28.176	28.176	28.176	28.176	28.176	28.176	28.176	28.176	28.176	28.176	28.176	28.311
3390.14 Diárias - Civil	6.958,00	579,60	579,60	579,60	579,60	579,60	579,60	579,60	579,60	579,60	579,60	579,60	582,40
99 SEM APLICAÇÃO	6.958,00	579,60	579,60	579,60	579,60	579,60	579,60	579,60	579,60	579,60	579,60	579,60	582,40
1113 Transferências do FUNDEB 40%	6.958,00	579,60	579,60	579,60	579,60	579,60	579,60	579,60	579,60	579,60	579,60	579,60	582,40
12 12-Transferência do FUNDEB 40% (outras)	6.958,00	579,60	579,60	579,60	579,60	579,60	579,60	579,60	579,60	579,60	579,60	579,60	582,40



Prefeitura Municipal de Salgado de São Félix

Secretaria de Finanças
Departamento de Contabilidade
Cronograma Mensal de Desembolso-CMD

Exercício: 2021

Classificação Institucional Funcional-Programática	Despesa Fixada	Janeiro	Fevereiro	Março	Abril	Mai	Junho	Julho	Agosto	Setembro	Outubro	Novembro	Dezembro
001 Prefeitura Municipal de Salgado de São Félix	14.654.004	1.220.678	1.220.678	1.220.678	1.220.678	1.220.678	1.220.678	1.220.678	1.220.678	1.220.678	1.220.678	1.220.678	1.226.546
02.050 Secretaria de Educação	11.179.340,00	931.238,79	931.238,79	931.238,79	931.238,79	931.238,79	931.238,79	931.238,79	931.238,79	931.238,79	931.238,79	931.238,79	935.713,31
12 Educação	11.179.340,00	931.238,79	931.238,79	931.238,79	931.238,79	931.238,79	931.238,79	931.238,79	931.238,79	931.238,79	931.238,79	931.238,79	935.713,31
361 Ensino Fundamental	10.856.793,00	904.370,63	904.370,63	904.370,63	904.370,63	904.370,63	904.370,63	904.370,63	904.370,63	904.370,63	904.370,63	904.370,63	908.716,07
1009 Prog.de Manutenção do Ensino Fundamental	10.068.687,00	838.721,45	838.721,45	838.721,45	838.721,45	838.721,45	838.721,45	838.721,45	838.721,45	838.721,45	838.721,45	838.721,45	842.751,05
2013 Manut.das Ativ.do Ensino Fundam.-FUNDEB 40%	3.660.397,00	304.911,03	304.911,03	304.911,03	304.911,03	304.911,03	304.911,03	304.911,03	304.911,03	304.911,03	304.911,03	304.911,03	306.375,67
3390.14 Diárias - Civil	6.958,00	579,60	579,60	579,60	579,60	579,60	579,60	579,60	579,60	579,60	579,60	579,60	582,40
99 SEM APLICAÇÃO	6.958,00	579,60	579,60	579,60	579,60	579,60	579,60	579,60	579,60	579,60	579,60	579,60	582,40
1113 Transferências do FUNDEB 40%	6.958,00	579,60	579,60	579,60	579,60	579,60	579,60	579,60	579,60	579,60	579,60	579,60	582,40
12 12-Transferência do FUNDEB 40% (outras)	6.958,00	579,60	579,60	579,60	579,60	579,60	579,60	579,60	579,60	579,60	579,60	579,60	582,40
3 Outras Despesas Correntes	6.958,00	579,60	579,60	579,60	579,60	579,60	579,60	579,60	579,60	579,60	579,60	579,60	582,40
440 12 361 1009 2013 3390.14 99 1113	6.958,00	580,00	580,00	580,00	580,00	580,00	580,00	580,00	580,00	580,00	580,00	580,00	582,00
3390.30 Material de Consumo	471.756,00	39.297,27	39.297,27	39.297,27	39.297,27	39.297,27	39.297,27	39.297,27	39.297,27	39.297,27	39.297,27	39.297,27	39.486,03
99 SEM APLICAÇÃO	471.756,00	39.297,27	39.297,27	39.297,27	39.297,27	39.297,27	39.297,27	39.297,27	39.297,27	39.297,27	39.297,27	39.297,27	39.486,03
1113 Transferências do FUNDEB 40%	471.756,00	39.297,27	39.297,27	39.297,27	39.297,27	39.297,27	39.297,27	39.297,27	39.297,27	39.297,27	39.297,27	39.297,27	39.486,03
12 12-Transferência do FUNDEB 40% (outras)	471.756,00	39.297,27	39.297,27	39.297,27	39.297,27	39.297,27	39.297,27	39.297,27	39.297,27	39.297,27	39.297,27	39.297,27	39.486,03



Prefeitura Municipal de Salgado de São Félix

Secretaria de Finanças

Departamento de Contabilidade

Cronograma Mensal de Desembolso-CMD

Exercício: 2021

Classificação Institucional Funcional-Programática	Despesa Fixada	Janeiro	Fevereiro	Março	Abril	Mai	Junho	Julho	Agosto	Setembro	Outubro	Novembro	Dezembro
001 Prefeitura Municipal de Salgado de São Félix	14.654.004	1.220.678	1.220.678	1.220.678	1.220.678	1.220.678	1.220.678	1.220.678	1.220.678	1.220.678	1.220.678	1.220.678	1.226.546
02.050 Secretaria de Educação	11.179.340,00	931.238,79	931.238,79	931.238,79	931.238,79	931.238,79	931.238,79	931.238,79	931.238,79	931.238,79	931.238,79	931.238,79	935.713,31
12 Educação	11.179.340,00	931.238,79	931.238,79	931.238,79	931.238,79	931.238,79	931.238,79	931.238,79	931.238,79	931.238,79	931.238,79	931.238,79	935.713,31
361 Ensino Fundamental	10.856.793,00	904.370,63	904.370,63	904.370,63	904.370,63	904.370,63	904.370,63	904.370,63	904.370,63	904.370,63	904.370,63	904.370,63	908.716,07
1009 Prog.de Manutenção do Ensino Fundamental	10.068.687,00	838.721,45	838.721,45	838.721,45	838.721,45	838.721,45	838.721,45	838.721,45	838.721,45	838.721,45	838.721,45	838.721,45	842.751,05
2013 Manut.das Ativ.do Ensino Fundam.-FUNDEB 40%	3.660.397,00	304.911,03	304.911,03	304.911,03	304.911,03	304.911,03	304.911,03	304.911,03	304.911,03	304.911,03	304.911,03	304.911,03	306.375,67
3390.30 Material de Consumo	471.756,00	39.297,27	39.297,27	39.297,27	39.297,27	39.297,27	39.297,27	39.297,27	39.297,27	39.297,27	39.297,27	39.297,27	39.486,03
99 SEM APLICAÇÃO	471.756,00	39.297,27	39.297,27	39.297,27	39.297,27	39.297,27	39.297,27	39.297,27	39.297,27	39.297,27	39.297,27	39.297,27	39.486,03
1113 Transferências do FUNDEB 40%	471.756,00	39.297,27	39.297,27	39.297,27	39.297,27	39.297,27	39.297,27	39.297,27	39.297,27	39.297,27	39.297,27	39.297,27	39.486,03
12 12-Transferência do FUNDEB 40% (outras)	471.756,00	39.297,27	39.297,27	39.297,27	39.297,27	39.297,27	39.297,27	39.297,27	39.297,27	39.297,27	39.297,27	39.297,27	39.486,03
3 Outras Despesas Correntes	471.756,00	39.297,27	39.297,27	39.297,27	39.297,27	39.297,27	39.297,27	39.297,27	39.297,27	39.297,27	39.297,27	39.297,27	39.486,03
116 12 361 1009 2013 3390.30 99 1113 3390.36 Outros Serv. de Terceiros Pessoa Física	471.756,00	39.297,27	39.297,27	39.297,27	39.297,27	39.297,27	39.297,27	39.297,27	39.297,27	39.297,27	39.297,27	39.297,27	39.486,03
99 SEM APLICAÇÃO	351.540,00	29.283,28	29.283,28	29.283,28	29.283,28	29.283,28	29.283,28	29.283,28	29.283,28	29.283,28	29.283,28	29.283,28	29.423,92
1113 Transferências do FUNDEB 40%	351.540,00	29.283,28	29.283,28	29.283,28	29.283,28	29.283,28	29.283,28	29.283,28	29.283,28	29.283,28	29.283,28	29.283,28	29.423,92
12 12-Transferência do FUNDEB 40% (outras)	351.540,00	29.283,28	29.283,28	29.283,28	29.283,28	29.283,28	29.283,28	29.283,28	29.283,28	29.283,28	29.283,28	29.283,28	29.423,92



Prefeitura Municipal de Salgado de São Félix

Secretaria de Finanças
Departamento de Contabilidade
Cronograma Mensal de Desembolso-CMD

Exercício: 2021

Classificação Institucional Funcional-Programática	Despesa Fixada	Janeiro	Fevereiro	Março	Abril	Maior	Junho	Julho	Agosto	Setembro	Outubro	Novembro	Dezembro
001 Prefeitura Municipal de Salgado de São Félix	14.654.004	1.220.678	1.220.678	1.220.678	1.220.678	1.220.678	1.220.678	1.220.678	1.220.678	1.220.678	1.220.678	1.220.678	1.226.546
02.050 Secretaria de Educação	11.179.340,00	931.238,79	931.238,79	931.238,79	931.238,79	931.238,79	931.238,79	931.238,79	931.238,79	931.238,79	931.238,79	931.238,79	935.713,31
12 Educação	11.179.340,00	931.238,79	931.238,79	931.238,79	931.238,79	931.238,79	931.238,79	931.238,79	931.238,79	931.238,79	931.238,79	931.238,79	935.713,31
361 Ensino Fundamental	10.856.793,00	904.370,63	904.370,63	904.370,63	904.370,63	904.370,63	904.370,63	904.370,63	904.370,63	904.370,63	904.370,63	904.370,63	908.716,07
1009 Prog.de Manutenção do Ensino Fundamental	10.068.687,00	838.721,45	838.721,45	838.721,45	838.721,45	838.721,45	838.721,45	838.721,45	838.721,45	838.721,45	838.721,45	838.721,45	842.751,05
2013 Manut.das Ativ.do Ensino Fundam.-FUNDEB 40%	3.660.397,00	304.911,03	304.911,03	304.911,03	304.911,03	304.911,03	304.911,03	304.911,03	304.911,03	304.911,03	304.911,03	304.911,03	306.375,67
3390.36 Outros Serv. de Terceiros Pessoa Física	351.540,00	29.283,28	29.283,28	29.283,28	29.283,28	29.283,28	29.283,28	29.283,28	29.283,28	29.283,28	29.283,28	29.283,28	29.423,92
99 SEM APLICAÇÃO	351.540,00	29.283,28	29.283,28	29.283,28	29.283,28	29.283,28	29.283,28	29.283,28	29.283,28	29.283,28	29.283,28	29.283,28	29.423,92
1113 Transferências do FUNDEB 40%	351.540,00	29.283,28	29.283,28	29.283,28	29.283,28	29.283,28	29.283,28	29.283,28	29.283,28	29.283,28	29.283,28	29.283,28	29.423,92
12 12-Transferência do FUNDEB 40% (outras)	351.540,00	29.283,28	29.283,28	29.283,28	29.283,28	29.283,28	29.283,28	29.283,28	29.283,28	29.283,28	29.283,28	29.283,28	29.423,92
3 Outras Despesas Correntes	351.540,00	29.283,28	29.283,28	29.283,28	29.283,28	29.283,28	29.283,28	29.283,28	29.283,28	29.283,28	29.283,28	29.283,28	29.423,92
117 12 361 1009 2013 3390.36 99 1113 351.540	29.283	29.283	29.283	29.283	29.283	29.283	29.283	29.283	29.283	29.283	29.283	29.283	29.424
3390.39 Outros Serv. de Terc. Pessoa Jurídica	353.650,00	29.459,04	29.459,04	29.459,04	29.459,04	29.459,04	29.459,04	29.459,04	29.459,04	29.459,04	29.459,04	29.459,04	29.600,56
99 SEM APLICAÇÃO	353.650,00	29.459,04	29.459,04	29.459,04	29.459,04	29.459,04	29.459,04	29.459,04	29.459,04	29.459,04	29.459,04	29.459,04	29.600,56
1113 Transferências do FUNDEB 40%	353.650,00	29.459,04	29.459,04	29.459,04	29.459,04	29.459,04	29.459,04	29.459,04	29.459,04	29.459,04	29.459,04	29.459,04	29.600,56
12 12-Transferência do FUNDEB 40% (outras)	353.650,00	29.459,04	29.459,04	29.459,04	29.459,04	29.459,04	29.459,04	29.459,04	29.459,04	29.459,04	29.459,04	29.459,04	29.600,56



Prefeitura Municipal de Salgado de São Félix

Secretaria de Finanças
Departamento de Contabilidade
Cronograma Mensal de Desembolso-CMD

Exercício: 2021

Classificação Institucional Funcional-Programática	Despesa Fixada	Janeiro	Fevereiro	Março	Abril	Maiο	Junho	Julho	Agosto	Setembro	Outubro	Novembro	Dezembro
001 Prefeitura Municipal de Salgado de São Félix	14.654.004	1.220.678	1.220.678	1.220.678	1.220.678	1.220.678	1.220.678	1.220.678	1.220.678	1.220.678	1.220.678	1.220.678	1.226.546
02.050 Secretaria de Educação	11.179.340,00	931.238,79	931.238,79	931.238,79	931.238,79	931.238,79	931.238,79	931.238,79	931.238,79	931.238,79	931.238,79	931.238,79	935.713,31
12 Educação	11.179.340,00	931.238,79	931.238,79	931.238,79	931.238,79	931.238,79	931.238,79	931.238,79	931.238,79	931.238,79	931.238,79	931.238,79	935.713,31
361 Ensino Fundamental	10.856.793,00	904.370,63	904.370,63	904.370,63	904.370,63	904.370,63	904.370,63	904.370,63	904.370,63	904.370,63	904.370,63	904.370,63	908.716,07
1009 Prog.de Manutenção do Ensino Fundamental	10.068.687,00	838.721,45	838.721,45	838.721,45	838.721,45	838.721,45	838.721,45	838.721,45	838.721,45	838.721,45	838.721,45	838.721,45	842.751,05
2013 Manut.das Ativ.do Ensino Fundam.-FUNDEB 40%	3.660.397,00	304.911,03	304.911,03	304.911,03	304.911,03	304.911,03	304.911,03	304.911,03	304.911,03	304.911,03	304.911,03	304.911,03	306.375,67
3390.39 Outros Serv. de Terc. Pessoa Jurídica	353.650,00	29.459,04	29.459,04	29.459,04	29.459,04	29.459,04	29.459,04	29.459,04	29.459,04	29.459,04	29.459,04	29.459,04	29.600,56
99 SEM APLICAÇÃO	353.650,00	29.459,04	29.459,04	29.459,04	29.459,04	29.459,04	29.459,04	29.459,04	29.459,04	29.459,04	29.459,04	29.459,04	29.600,56
1113 Transferências do FUNDEB 40%	353.650,00	29.459,04	29.459,04	29.459,04	29.459,04	29.459,04	29.459,04	29.459,04	29.459,04	29.459,04	29.459,04	29.459,04	29.600,56
12 12-Transferência do FUNDEB 40% (outras)	353.650,00	29.459,04	29.459,04	29.459,04	29.459,04	29.459,04	29.459,04	29.459,04	29.459,04	29.459,04	29.459,04	29.459,04	29.600,56
3 Outras Despesas Correntes	353.650,00	29.459,04	29.459,04	29.459,04	29.459,04	29.459,04	29.459,04	29.459,04	29.459,04	29.459,04	29.459,04	29.459,04	29.600,56
118 12 361 1009 2013 3390.39 99 1113	353.650,00	29.459,04	29.459,04	29.459,04	29.459,04	29.459,04	29.459,04	29.459,04	29.459,04	29.459,04	29.459,04	29.459,04	29.600,56
4490.51 Obras e Instalações	109.057,00	9.084,44	9.084,44	9.084,44	9.084,44	9.084,44	9.084,44	9.084,44	9.084,44	9.084,44	9.084,44	9.084,44	9.128,16
99 SEM APLICAÇÃO	109.057,00	9.084,44	9.084,44	9.084,44	9.084,44	9.084,44	9.084,44	9.084,44	9.084,44	9.084,44	9.084,44	9.084,44	9.128,16
1113 Transferências do FUNDEB 40%	109.057,00	9.084,44	9.084,44	9.084,44	9.084,44	9.084,44	9.084,44	9.084,44	9.084,44	9.084,44	9.084,44	9.084,44	9.128,16
12 12-Transferência do FUNDEB 40% (outras)	109.057,00	9.084,44	9.084,44	9.084,44	9.084,44	9.084,44	9.084,44	9.084,44	9.084,44	9.084,44	9.084,44	9.084,44	9.128,16



Prefeitura Municipal de Salgado de São Félix

Secretaria de Finanças

Departamento de Contabilidade

Cronograma Mensal de Desembolso-CMD

Exercício: 2021

Classificação Institucional Funcional-Programática	Despesa Fixada	Janeiro	Fevereiro	Março	Abril	Maiο	Junho	Julho	Agosto	Setembro	Outubro	Novembro	Dezembro
001 Prefeitura Municipal de Salgado de São Félix	14.654.004	1.220.678	1.220.678	1.220.678	1.220.678	1.220.678	1.220.678	1.220.678	1.220.678	1.220.678	1.220.678	1.220.678	1.226.546
02.050 Secretaria de Educação	11.179.340,00	931.238,79	931.238,79	931.238,79	931.238,79	931.238,79	931.238,79	931.238,79	931.238,79	931.238,79	931.238,79	931.238,79	935.713,31
12 Educação	11.179.340,00	931.238,79	931.238,79	931.238,79	931.238,79	931.238,79	931.238,79	931.238,79	931.238,79	931.238,79	931.238,79	931.238,79	935.713,31
361 Ensino Fundamental	10.856.793,00	904.370,63	904.370,63	904.370,63	904.370,63	904.370,63	904.370,63	904.370,63	904.370,63	904.370,63	904.370,63	904.370,63	908.716,07
1009 Prog.de Manutenção do Ensino Fundamental	10.068.687,00	838.721,45	838.721,45	838.721,45	838.721,45	838.721,45	838.721,45	838.721,45	838.721,45	838.721,45	838.721,45	838.721,45	842.751,05
2013 Manut.das Ativ.do Ensino Fundam.-FUNDEB 40%	3.660.397,00	304.911,03	304.911,03	304.911,03	304.911,03	304.911,03	304.911,03	304.911,03	304.911,03	304.911,03	304.911,03	304.911,03	306.375,67
4490.51 Obras e Instalações	109.057,00	9.084,44	9.084,44	9.084,44	9.084,44	9.084,44	9.084,44	9.084,44	9.084,44	9.084,44	9.084,44	9.084,44	9.128,16
99 SEM APLICAÇÃO	109.057,00	9.084,44	9.084,44	9.084,44	9.084,44	9.084,44	9.084,44	9.084,44	9.084,44	9.084,44	9.084,44	9.084,44	9.128,16
1113 Transferências do FUNDEB 40%	109.057,00	9.084,44	9.084,44	9.084,44	9.084,44	9.084,44	9.084,44	9.084,44	9.084,44	9.084,44	9.084,44	9.084,44	9.128,16
12 12-Transferência do FUNDEB 40% (outras)	109.057,00	9.084,44	9.084,44	9.084,44	9.084,44	9.084,44	9.084,44	9.084,44	9.084,44	9.084,44	9.084,44	9.084,44	9.128,16
4 Investimentos	109.057,00	9.084,44	9.084,44	9.084,44	9.084,44	9.084,44	9.084,44	9.084,44	9.084,44	9.084,44	9.084,44	9.084,44	9.128,16
119 12 361 1009 2013 4490.51 99 1113 Equipamentos e Material Permanente	33.396,00	2.781,88	2.781,88	2.781,88	2.781,88	2.781,88	2.781,88	2.781,88	2.781,88	2.781,88	2.781,88	2.781,88	2.795,32
99 SEM APLICAÇÃO	33.396,00	2.781,88	2.781,88	2.781,88	2.781,88	2.781,88	2.781,88	2.781,88	2.781,88	2.781,88	2.781,88	2.781,88	2.795,32
1113 Transferências do FUNDEB 40%	33.396,00	2.781,88	2.781,88	2.781,88	2.781,88	2.781,88	2.781,88	2.781,88	2.781,88	2.781,88	2.781,88	2.781,88	2.795,32
12 12-Transferência do FUNDEB 40% (outras)	33.396,00	2.781,88	2.781,88	2.781,88	2.781,88	2.781,88	2.781,88	2.781,88	2.781,88	2.781,88	2.781,88	2.781,88	2.795,32



Prefeitura Municipal de Salgado de São Félix

Secretaria de Finanças

Departamento de Contabilidade

Cronograma Mensal de Desembolso-CMD

Exercício: 2021

Classificação Institucional Funcional-Programática	Despesa Fixada	Janeiro	Fevereiro	Março	Abril	Maior	Junho	Julho	Agosto	Setembro	Outubro	Novembro	Dezembro
001 Prefeitura Municipal de Salgado de São Félix	14.654.004	1.220.678	1.220.678	1.220.678	1.220.678	1.220.678	1.220.678	1.220.678	1.220.678	1.220.678	1.220.678	1.220.678	1.226.546
02.050 Secretaria de Educação	11.179.340,00	931.238,79	931.238,79	931.238,79	931.238,79	931.238,79	931.238,79	931.238,79	931.238,79	931.238,79	931.238,79	931.238,79	935.713,31
12 Educação	11.179.340,00	931.238,79	931.238,79	931.238,79	931.238,79	931.238,79	931.238,79	931.238,79	931.238,79	931.238,79	931.238,79	931.238,79	935.713,31
361 Ensino Fundamental	10.856.793,00	904.370,63	904.370,63	904.370,63	904.370,63	904.370,63	904.370,63	904.370,63	904.370,63	904.370,63	904.370,63	904.370,63	908.716,07
1009 Prog.de Manutenção do Ensino Fundamental	10.068.687,00	838.721,45	838.721,45	838.721,45	838.721,45	838.721,45	838.721,45	838.721,45	838.721,45	838.721,45	838.721,45	838.721,45	842.751,05
2013 Manut.das Ativ.do Ensino Fundam.-FUNDEB 40%	3.660.397,00	304.911,03	304.911,03	304.911,03	304.911,03	304.911,03	304.911,03	304.911,03	304.911,03	304.911,03	304.911,03	304.911,03	306.375,67
4490.52 Equipamentos e Material Permanente	33.396,00	2.781,88	2.781,88	2.781,88	2.781,88	2.781,88	2.781,88	2.781,88	2.781,88	2.781,88	2.781,88	2.781,88	2.795,32
99 SEM APLICAÇÃO	33.396,00	2.781,88	2.781,88	2.781,88	2.781,88	2.781,88	2.781,88	2.781,88	2.781,88	2.781,88	2.781,88	2.781,88	2.795,32
1113 Transferências do FUNDEB 40%	33.396,00	2.781,88	2.781,88	2.781,88	2.781,88	2.781,88	2.781,88	2.781,88	2.781,88	2.781,88	2.781,88	2.781,88	2.795,32
12 12-Transferência do FUNDEB 40% (outras)	33.396,00	2.781,88	2.781,88	2.781,88	2.781,88	2.781,88	2.781,88	2.781,88	2.781,88	2.781,88	2.781,88	2.781,88	2.795,32
4 Investimentos	33.396,00	2.781,88	2.781,88	2.781,88	2.781,88	2.781,88	2.781,88	2.781,88	2.781,88	2.781,88	2.781,88	2.781,88	2.795,32
120 12 361 1009 2013 4490.52 99 1113	33.396	2.782	2.782	2.782	2.782	2.782	2.782	2.782	2.782	2.782	2.782	2.782	2.795
2014 Manut.das Ativ.do Ensino Fundam.-MDE	582.240,00	48.500,50	48.500,50	48.500,50	48.500,50	48.500,50	48.500,50	48.500,50	48.500,50	48.500,50	48.500,50	48.500,50	48.734,50
3190.04 Contratação por Tempo Determinado	16.698,00	1.390,94	1.390,94	1.390,94	1.390,94	1.390,94	1.390,94	1.390,94	1.390,94	1.390,94	1.390,94	1.390,94	1.397,66
99 SEM APLICAÇÃO	16.698,00	1.390,94	1.390,94	1.390,94	1.390,94	1.390,94	1.390,94	1.390,94	1.390,94	1.390,94	1.390,94	1.390,94	1.397,66
1111 Receitas de Impostos e de Transferência de Impostos - Educação *	16.698,00	1.390,94	1.390,94	1.390,94	1.390,94	1.390,94	1.390,94	1.390,94	1.390,94	1.390,94	1.390,94	1.390,94	1.397,66



Prefeitura Municipal de Salgado de São Félix

Secretaria de Finanças

Departamento de Contabilidade

Cronograma Mensal de Desembolso-CMD

Exercício: 2021

Classificação Institucional Funcional-Programática	Despesa Fixada	Janeiro	Fevereiro	Março	Abril	Maiο	Junho	Julho	Agosto	Setembro	Outubro	Novembro	Dezembro
001 Prefeitura Municipal de Salgado de São Félix	14.654.004	1.220.678	1.220.678	1.220.678	1.220.678	1.220.678	1.220.678	1.220.678	1.220.678	1.220.678	1.220.678	1.220.678	1.226.546
02.050 Secretaria de Educação	11.179.340,00	931.238,79	931.238,79	931.238,79	931.238,79	931.238,79	931.238,79	931.238,79	931.238,79	931.238,79	931.238,79	931.238,79	935.713,31
12 Educação	11.179.340,00	931.238,79	931.238,79	931.238,79	931.238,79	931.238,79	931.238,79	931.238,79	931.238,79	931.238,79	931.238,79	931.238,79	935.713,31
361 Ensino Fundamental	10.856.793,00	904.370,63	904.370,63	904.370,63	904.370,63	904.370,63	904.370,63	904.370,63	904.370,63	904.370,63	904.370,63	904.370,63	908.716,07
1009 Prog.de Manutenção do Ensino Fundamental	10.068.687,00	838.721,45	838.721,45	838.721,45	838.721,45	838.721,45	838.721,45	838.721,45	838.721,45	838.721,45	838.721,45	838.721,45	842.751,05
2014 Manut.das Ativ.do Ensino Fundament.-MDE	582.240,00	48.500,50	48.500,50	48.500,50	48.500,50	48.500,50	48.500,50	48.500,50	48.500,50	48.500,50	48.500,50	48.500,50	48.734,50
3190.04 Contratação por Tempo Determinado	16.698,00	1.390,94	1.390,94	1.390,94	1.390,94	1.390,94	1.390,94	1.390,94	1.390,94	1.390,94	1.390,94	1.390,94	1.397,66
99 SEM APLICAÇÃO	16.698,00	1.390,94	1.390,94	1.390,94	1.390,94	1.390,94	1.390,94	1.390,94	1.390,94	1.390,94	1.390,94	1.390,94	1.397,66
1111 Receitas de Impostos e de Transferência de Impostos - Educação *	16.698,00	1.390,94	1.390,94	1.390,94	1.390,94	1.390,94	1.390,94	1.390,94	1.390,94	1.390,94	1.390,94	1.390,94	1.397,66
1 1-Receta de Impostos e de Transferência de Impostos - Educação	16.698,00	1.390,94	1.390,94	1.390,94	1.390,94	1.390,94	1.390,94	1.390,94	1.390,94	1.390,94	1.390,94	1.390,94	1.397,66
1 Pessoal e Encargos Sociais	16.698,00	1.390,94	1.390,94	1.390,94	1.390,94	1.390,94	1.390,94	1.390,94	1.390,94	1.390,94	1.390,94	1.390,94	1.397,66
121 12 361 1009 2014 3190.04 99 1111	16.698	1.391	1.391	1.391	1.391	1.391	1.391	1.391	1.391	1.391	1.391	1.391	1.398
3190.11 Vencimentos e Vant. Fixas Pessoal Civil	277.460,00	23.112,41	23.112,41	23.112,41	23.112,41	23.112,41	23.112,41	23.112,41	23.112,41	23.112,41	23.112,41	23.112,41	23.223,49
99 SEM APLICAÇÃO	277.460,00	23.112,41	23.112,41	23.112,41	23.112,41	23.112,41	23.112,41	23.112,41	23.112,41	23.112,41	23.112,41	23.112,41	23.223,49
1111 Receitas de Impostos e de Transferência de Impostos - Educação *	277.460,00	23.112,41	23.112,41	23.112,41	23.112,41	23.112,41	23.112,41	23.112,41	23.112,41	23.112,41	23.112,41	23.112,41	23.223,49
1 1-Receta de Impostos e de Transferência de Impostos - Educação	277.460,00	23.112,41	23.112,41	23.112,41	23.112,41	23.112,41	23.112,41	23.112,41	23.112,41	23.112,41	23.112,41	23.112,41	23.223,49



Prefeitura Municipal de Salgado de São Félix

Secretaria de Finanças

Departamento de Contabilidade

Cronograma Mensal de Desembolso-CMD

Exercício: 2021

Classificação Institucional Funcional-Programática	Despesa Fixada	Janeiro	Fevereiro	Março	Abril	Maior	Junho	Julho	Agosto	Setembro	Outubro	Novembro	Dezembro
001 Prefeitura Municipal de Salgado de São Félix	14.654.004	1.220.678	1.220.678	1.220.678	1.220.678	1.220.678	1.220.678	1.220.678	1.220.678	1.220.678	1.220.678	1.220.678	1.226.546
02.050 Secretaria de Educação	11.179.340,00	931.238,79	931.238,79	931.238,79	931.238,79	931.238,79	931.238,79	931.238,79	931.238,79	931.238,79	931.238,79	931.238,79	935.713,31
12 Educação	11.179.340,00	931.238,79	931.238,79	931.238,79	931.238,79	931.238,79	931.238,79	931.238,79	931.238,79	931.238,79	931.238,79	931.238,79	935.713,31
361 Ensino Fundamental	10.856.793,00	904.370,63	904.370,63	904.370,63	904.370,63	904.370,63	904.370,63	904.370,63	904.370,63	904.370,63	904.370,63	904.370,63	908.716,07
1009 Prog.de Manutenção do Ensino Fundamental	10.068.687,00	838.721,45	838.721,45	838.721,45	838.721,45	838.721,45	838.721,45	838.721,45	838.721,45	838.721,45	838.721,45	838.721,45	842.751,05
2014 Manut.das Ativ.do Ensino Fundament.-MDE	582.240,00	48.500,50	48.500,50	48.500,50	48.500,50	48.500,50	48.500,50	48.500,50	48.500,50	48.500,50	48.500,50	48.500,50	48.734,50
3190.11 Vencimentos e Vant. Fixas Pessoal Civil	277.460,00	23.112,41	23.112,41	23.112,41	23.112,41	23.112,41	23.112,41	23.112,41	23.112,41	23.112,41	23.112,41	23.112,41	23.223,49
99 SEM APLICAÇÃO	277.460,00	23.112,41	23.112,41	23.112,41	23.112,41	23.112,41	23.112,41	23.112,41	23.112,41	23.112,41	23.112,41	23.112,41	23.223,49
1111 Receitas de Impostos e de Transferência de Impostos - Educação *	277.460,00	23.112,41	23.112,41	23.112,41	23.112,41	23.112,41	23.112,41	23.112,41	23.112,41	23.112,41	23.112,41	23.112,41	23.223,49
1 1-Recita de Impostos e de Transferência de Impostos - Educação	277.460,00	23.112,41	23.112,41	23.112,41	23.112,41	23.112,41	23.112,41	23.112,41	23.112,41	23.112,41	23.112,41	23.112,41	23.223,49
1 Pessoal e Encargos Sociais	277.460,00	23.112,41	23.112,41	23.112,41	23.112,41	23.112,41	23.112,41	23.112,41	23.112,41	23.112,41	23.112,41	23.112,41	23.223,49
136 12 361 1009 2014 3190.11 99 1111	277.460	23.112	23.112	23.112	23.112	23.112	23.112	23.112	23.112	23.112	23.112	23.112	23.223
3190.13 Obrigações Patronais	107.096,00	8.921,09	8.921,09	8.921,09	8.921,09	8.921,09	8.921,09	8.921,09	8.921,09	8.921,09	8.921,09	8.921,09	8.964,01
99 SEM APLICAÇÃO	107.096,00	8.921,09	8.921,09	8.921,09	8.921,09	8.921,09	8.921,09	8.921,09	8.921,09	8.921,09	8.921,09	8.921,09	8.964,01
1111 Receitas de Impostos e de Transferência de Impostos - Educação *	107.096,00	8.921,09	8.921,09	8.921,09	8.921,09	8.921,09	8.921,09	8.921,09	8.921,09	8.921,09	8.921,09	8.921,09	8.964,01
1 1-Recita de Impostos e de Transferência de Impostos - Educação	107.096,00	8.921,09	8.921,09	8.921,09	8.921,09	8.921,09	8.921,09	8.921,09	8.921,09	8.921,09	8.921,09	8.921,09	8.964,01



Prefeitura Municipal de Salgado de São Félix

Secretaria de Finanças

Departamento de Contabilidade

Cronograma Mensal de Desembolso-CMD

Exercício: 2021

Classificação Institucional Funcional-Programática	Despesa Fixada	Janeiro	Fevereiro	Março	Abril	Maior	Junho	Julho	Agosto	Setembro	Outubro	Novembro	Dezembro
001 Prefeitura Municipal de Salgado de S	14.654.004	1.220.678	1.220.678	1.220.678	1.220.678	1.220.678	1.220.678	1.220.678	1.220.678	1.220.678	1.220.678	1.220.678	1.226.546
02.050 Secretaria de Educação	11.179.340,00	931.238,79	931.238,79	931.238,79	931.238,79	931.238,79	931.238,79	931.238,79	931.238,79	931.238,79	931.238,79	931.238,79	935.713,31
12 Educação	11.179.340,00	931.238,79	931.238,79	931.238,79	931.238,79	931.238,79	931.238,79	931.238,79	931.238,79	931.238,79	931.238,79	931.238,79	935.713,31
361 Ensino Fundamental	10.856.793,00	904.370,63	904.370,63	904.370,63	904.370,63	904.370,63	904.370,63	904.370,63	904.370,63	904.370,63	904.370,63	904.370,63	908.716,07
1009 Prog.de Manutenção do Ensino Fundamental	10.068.687,00	838.721,45	838.721,45	838.721,45	838.721,45	838.721,45	838.721,45	838.721,45	838.721,45	838.721,45	838.721,45	838.721,45	842.751,05
2014 Manut.das Ativ.do Ensino Fundament.-MDE	582.240,00	48.500,50	48.500,50	48.500,50	48.500,50	48.500,50	48.500,50	48.500,50	48.500,50	48.500,50	48.500,50	48.500,50	48.734,50
3190.13 Obrigações Patronais	107.096,00	8.921,09	8.921,09	8.921,09	8.921,09	8.921,09	8.921,09	8.921,09	8.921,09	8.921,09	8.921,09	8.921,09	8.964,01
99 SEM APLICAÇÃO	107.096,00	8.921,09	8.921,09	8.921,09	8.921,09	8.921,09	8.921,09	8.921,09	8.921,09	8.921,09	8.921,09	8.921,09	8.964,01
1111 Receitas de Impostos e de Transferência de Impostos - Educação *	107.096,00	8.921,09	8.921,09	8.921,09	8.921,09	8.921,09	8.921,09	8.921,09	8.921,09	8.921,09	8.921,09	8.921,09	8.964,01
1 1-Recita de Impostos e de Transferência de Impostos - Educação	107.096,00	8.921,09	8.921,09	8.921,09	8.921,09	8.921,09	8.921,09	8.921,09	8.921,09	8.921,09	8.921,09	8.921,09	8.964,01
1 Pessoal e Encargos Sociais	107.096,00	8.921,09	8.921,09	8.921,09	8.921,09	8.921,09	8.921,09	8.921,09	8.921,09	8.921,09	8.921,09	8.921,09	8.964,01
462 12 361 1009 2014 3190.13 99 1111	107.096	8.921	8.921	8.921	8.921	8.921	8.921	8.921	8.921	8.921	8.921	8.921	8.964
3190.91 Sentenças Judiciais	16.698,00	1.390,94	1.390,94	1.390,94	1.390,94	1.390,94	1.390,94	1.390,94	1.390,94	1.390,94	1.390,94	1.390,94	1.397,66
99 SEM APLICAÇÃO	16.698,00	1.390,94	1.390,94	1.390,94	1.390,94	1.390,94	1.390,94	1.390,94	1.390,94	1.390,94	1.390,94	1.390,94	1.397,66
1111 Receitas de Impostos e de Transferência de Impostos - Educação *	16.698,00	1.390,94	1.390,94	1.390,94	1.390,94	1.390,94	1.390,94	1.390,94	1.390,94	1.390,94	1.390,94	1.390,94	1.397,66
1 1-Recita de Impostos e de Transferência de Impostos - Educação	16.698,00	1.390,94	1.390,94	1.390,94	1.390,94	1.390,94	1.390,94	1.390,94	1.390,94	1.390,94	1.390,94	1.390,94	1.397,66



Prefeitura Municipal de Salgado de São Félix

Secretaria de Finanças
Departamento de Contabilidade
Cronograma Mensal de Desembolso-CMD

Exercício: 2021

Classificação Institucional Funcional-Programática	Despesa Fixada	Janeiro	Fevereiro	Março	Abril	Maior	Junho	Julho	Agosto	Setembro	Outubro	Novembro	Dezembro
001 Prefeitura Municipal de Salgado de São Félix	14.654.004	1.220.678	1.220.678	1.220.678	1.220.678	1.220.678	1.220.678	1.220.678	1.220.678	1.220.678	1.220.678	1.220.678	1.226.546
02.050 Secretaria de Educação	11.179.340,00	931.238,79	931.238,79	931.238,79	931.238,79	931.238,79	931.238,79	931.238,79	931.238,79	931.238,79	931.238,79	931.238,79	935.713,31
12 Educação	11.179.340,00	931.238,79	931.238,79	931.238,79	931.238,79	931.238,79	931.238,79	931.238,79	931.238,79	931.238,79	931.238,79	931.238,79	935.713,31
361 Ensino Fundamental	10.856.793,00	904.370,63	904.370,63	904.370,63	904.370,63	904.370,63	904.370,63	904.370,63	904.370,63	904.370,63	904.370,63	904.370,63	908.716,07
1009 Prog.de Manutenção do Ensino Fundamental	10.068.687,00	838.721,45	838.721,45	838.721,45	838.721,45	838.721,45	838.721,45	838.721,45	838.721,45	838.721,45	838.721,45	838.721,45	842.751,05
2014 Manut.das Ativ.do Ensino Fundament.-MDE	582.240,00	48.500,50	48.500,50	48.500,50	48.500,50	48.500,50	48.500,50	48.500,50	48.500,50	48.500,50	48.500,50	48.500,50	48.734,50
3190.91 Sentenças Judiciais	16.698,00	1.390,94	1.390,94	1.390,94	1.390,94	1.390,94	1.390,94	1.390,94	1.390,94	1.390,94	1.390,94	1.390,94	1.397,66
99 SEM APLICAÇÃO	16.698,00	1.390,94	1.390,94	1.390,94	1.390,94	1.390,94	1.390,94	1.390,94	1.390,94	1.390,94	1.390,94	1.390,94	1.397,66
1111 Receitas de Impostos e de Transferência de Impostos - Educação *	16.698,00	1.390,94	1.390,94	1.390,94	1.390,94	1.390,94	1.390,94	1.390,94	1.390,94	1.390,94	1.390,94	1.390,94	1.397,66
1 1-Recita de Impostos e de Transferência de Impostos - Educação	16.698,00	1.390,94	1.390,94	1.390,94	1.390,94	1.390,94	1.390,94	1.390,94	1.390,94	1.390,94	1.390,94	1.390,94	1.397,66
1 Pessoal e Encargos Sociais	16.698,00	1.390,94	1.390,94	1.390,94	1.390,94	1.390,94	1.390,94	1.390,94	1.390,94	1.390,94	1.390,94	1.390,94	1.397,66
123 12 361 1009 2014 3190.91 99 1111 Despesas de Exercícios Anteriores	36.430,00	3.034,61	3.034,61	3.034,61	3.034,61	3.034,61	3.034,61	3.034,61	3.034,61	3.034,61	3.034,61	3.034,61	3.049,29
99 SEM APLICAÇÃO	36.430,00	3.034,61	3.034,61	3.034,61	3.034,61	3.034,61	3.034,61	3.034,61	3.034,61	3.034,61	3.034,61	3.034,61	3.049,29
1111 Receitas de Impostos e de Transferência de Impostos - Educação *	36.430,00	3.034,61	3.034,61	3.034,61	3.034,61	3.034,61	3.034,61	3.034,61	3.034,61	3.034,61	3.034,61	3.034,61	3.049,29
1 1-Recita de Impostos e de Transferência de Impostos - Educação	36.430,00	3.034,61	3.034,61	3.034,61	3.034,61	3.034,61	3.034,61	3.034,61	3.034,61	3.034,61	3.034,61	3.034,61	3.049,29



Prefeitura Municipal de Salgado de São Félix

Secretaria de Finanças

Departamento de Contabilidade

Cronograma Mensal de Desembolso-CMD

Exercício: 2021

Classificação Institucional Funcional-Programática	Despesa Fixada	Janeiro	Fevereiro	Março	Abril	Maiο	Junho	Julho	Agosto	Setembro	Outubro	Novembro	Dezembro
001 Prefeitura Municipal de Salgado de São Félix	14.654.004	1.220.678	1.220.678	1.220.678	1.220.678	1.220.678	1.220.678	1.220.678	1.220.678	1.220.678	1.220.678	1.220.678	1.226.546
02.050 Secretaria de Educação	11.179.340,00	931.238,79	931.238,79	931.238,79	931.238,79	931.238,79	931.238,79	931.238,79	931.238,79	931.238,79	931.238,79	931.238,79	935.713,31
12 Educação	11.179.340,00	931.238,79	931.238,79	931.238,79	931.238,79	931.238,79	931.238,79	931.238,79	931.238,79	931.238,79	931.238,79	931.238,79	935.713,31
361 Ensino Fundamental	10.856.793,00	904.370,63	904.370,63	904.370,63	904.370,63	904.370,63	904.370,63	904.370,63	904.370,63	904.370,63	904.370,63	904.370,63	908.716,07
1009 Prog.de Manutenção do Ensino Fundamental	10.068.687,00	838.721,45	838.721,45	838.721,45	838.721,45	838.721,45	838.721,45	838.721,45	838.721,45	838.721,45	838.721,45	838.721,45	842.751,05
2014 Manut.das Ativ.do Ensino Fundament.-MDE	582.240,00	48.500,50	48.500,50	48.500,50	48.500,50	48.500,50	48.500,50	48.500,50	48.500,50	48.500,50	48.500,50	48.500,50	48.734,50
3190.92 Despesas de Exercícios Anteriores	36.430,00	3.034,61	3.034,61	3.034,61	3.034,61	3.034,61	3.034,61	3.034,61	3.034,61	3.034,61	3.034,61	3.034,61	3.049,29
99 SEM APLICAÇÃO	36.430,00	3.034,61	3.034,61	3.034,61	3.034,61	3.034,61	3.034,61	3.034,61	3.034,61	3.034,61	3.034,61	3.034,61	3.049,29
1111 Receitas de Impostos e de Transferência de Impostos - Educação *	36.430,00	3.034,61	3.034,61	3.034,61	3.034,61	3.034,61	3.034,61	3.034,61	3.034,61	3.034,61	3.034,61	3.034,61	3.049,29
1 1-Recita de Impostos e de Transferência de Impostos - Educação	36.430,00	3.034,61	3.034,61	3.034,61	3.034,61	3.034,61	3.034,61	3.034,61	3.034,61	3.034,61	3.034,61	3.034,61	3.049,29
1 Pessoal e Encargos Sociais	36.430,00	3.034,61	3.034,61	3.034,61	3.034,61	3.034,61	3.034,61	3.034,61	3.034,61	3.034,61	3.034,61	3.034,61	3.049,29
124 12 361 1009 2014 3190.92 99 1111	36.430,00	3.035,00	3.035,00	3.035,00	3.035,00	3.035,00	3.035,00	3.035,00	3.035,00	3.035,00	3.035,00	3.035,00	3.049,29
3390.14 Diárias - Civil	603,00	50,22	50,22	50,22	50,22	50,22	50,22	50,22	50,22	50,22	50,22	50,22	50,58
99 SEM APLICAÇÃO	603,00	50,22	50,22	50,22	50,22	50,22	50,22	50,22	50,22	50,22	50,22	50,22	50,58
1111 Receitas de Impostos e de Transferência de Impostos - Educação *	603,00	50,22	50,22	50,22	50,22	50,22	50,22	50,22	50,22	50,22	50,22	50,22	50,58
1 1-Recita de Impostos e de Transferência de Impostos - Educação	603,00	50,22	50,22	50,22	50,22	50,22	50,22	50,22	50,22	50,22	50,22	50,22	50,58



Prefeitura Municipal de Salgado de São Félix

Secretaria de Finanças
Departamento de Contabilidade
Cronograma Mensal de Desembolso-CMD

Exercício: 2021

Classificação Institucional Funcional-Programática	Despesa Fixada	Janeiro	Fevereiro	Março	Abril	Maiο	Junho	Julho	Agosto	Setembro	Outubro	Novembro	Dezembro
001 Prefeitura Municipal de Salgado de S	14.654.004	1.220.678	1.220.678	1.220.678	1.220.678	1.220.678	1.220.678	1.220.678	1.220.678	1.220.678	1.220.678	1.220.678	1.226.546
02.050 Secretaria de Educação	11.179.340,00	931.238,79	931.238,79	931.238,79	931.238,79	931.238,79	931.238,79	931.238,79	931.238,79	931.238,79	931.238,79	931.238,79	935.713,31
12 Educação	11.179.340,00	931.238,79	931.238,79	931.238,79	931.238,79	931.238,79	931.238,79	931.238,79	931.238,79	931.238,79	931.238,79	931.238,79	935.713,31
361 Ensino Fundamental	10.856.793,00	904.370,63	904.370,63	904.370,63	904.370,63	904.370,63	904.370,63	904.370,63	904.370,63	904.370,63	904.370,63	904.370,63	908.716,07
1009 Prog.de Manutenção do Ensino Fundamental	10.068.687,00	838.721,45	838.721,45	838.721,45	838.721,45	838.721,45	838.721,45	838.721,45	838.721,45	838.721,45	838.721,45	838.721,45	842.751,05
2014 Manut.das Ativ.do Ensino Fundament.-MDE	582.240,00	48.500,50	48.500,50	48.500,50	48.500,50	48.500,50	48.500,50	48.500,50	48.500,50	48.500,50	48.500,50	48.500,50	48.734,50
3390.14 Diárias - Civil	603,00	50,22	50,22	50,22	50,22	50,22	50,22	50,22	50,22	50,22	50,22	50,22	50,58
99 SEM APLICAÇÃO	603,00	50,22	50,22	50,22	50,22	50,22	50,22	50,22	50,22	50,22	50,22	50,22	50,58
1111 Receitas de Impostos e de Transferência de Impostos - Educação *	603,00	50,22	50,22	50,22	50,22	50,22	50,22	50,22	50,22	50,22	50,22	50,22	50,58
1 1-Reculta de Impostos e de Transferência de Impostos - Educação	603,00	50,22	50,22	50,22	50,22	50,22	50,22	50,22	50,22	50,22	50,22	50,22	50,58
3 Outras Despesas Correntes	603,00	50,22	50,22	50,22	50,22	50,22	50,22	50,22	50,22	50,22	50,22	50,22	50,58
125 12 361 1009 2014 3390.14 99 1111	603	50	50	50	50	50	50	50	50	50	50	50	51
3390.30 Material de Consumo	21.145,00	1.761,37	1.761,37	1.761,37	1.761,37	1.761,37	1.761,37	1.761,37	1.761,37	1.761,37	1.761,37	1.761,37	1.769,93
99 SEM APLICAÇÃO	21.145,00	1.761,37	1.761,37	1.761,37	1.761,37	1.761,37	1.761,37	1.761,37	1.761,37	1.761,37	1.761,37	1.761,37	1.769,93
1111 Receitas de Impostos e de Transferência de Impostos - Educação *	21.145,00	1.761,37	1.761,37	1.761,37	1.761,37	1.761,37	1.761,37	1.761,37	1.761,37	1.761,37	1.761,37	1.761,37	1.769,93
1 1-Reculta de Impostos e de Transferência de Impostos - Educação	21.145,00	1.761,37	1.761,37	1.761,37	1.761,37	1.761,37	1.761,37	1.761,37	1.761,37	1.761,37	1.761,37	1.761,37	1.769,93



Prefeitura Municipal de Salgado de São Félix

Secretaria de Finanças

Departamento de Contabilidade

Cronograma Mensal de Desembolso-CMD

Exercício: 2021

Classificação Institucional Funcional-Programática	Despesa Fixada	Janeiro	Fevereiro	Março	Abril	Maior	Junho	Julho	Agosto	Setembro	Outubro	Novembro	Dezembro
001 Prefeitura Municipal de Salgado de S	14.654.004	1.220.678	1.220.678	1.220.678	1.220.678	1.220.678	1.220.678	1.220.678	1.220.678	1.220.678	1.220.678	1.220.678	1.226.546
02.050 Secretaria de Educação	11.179.340,00	931.238,79	931.238,79	931.238,79	931.238,79	931.238,79	931.238,79	931.238,79	931.238,79	931.238,79	931.238,79	931.238,79	935.713,31
12 Educação	11.179.340,00	931.238,79	931.238,79	931.238,79	931.238,79	931.238,79	931.238,79	931.238,79	931.238,79	931.238,79	931.238,79	931.238,79	935.713,31
361 Ensino Fundamental	10.856.793,00	904.370,63	904.370,63	904.370,63	904.370,63	904.370,63	904.370,63	904.370,63	904.370,63	904.370,63	904.370,63	904.370,63	908.716,07
1009 Prog.de Manutenção do Ensino Fundamental	10.068.687,00	838.721,45	838.721,45	838.721,45	838.721,45	838.721,45	838.721,45	838.721,45	838.721,45	838.721,45	838.721,45	838.721,45	842.751,05
2014 Manut.das Ativ.do Ensino Fundament.-MDE	582.240,00	48.500,50	48.500,50	48.500,50	48.500,50	48.500,50	48.500,50	48.500,50	48.500,50	48.500,50	48.500,50	48.500,50	48.734,50
3390.30 Material de Consumo	21.145,00	1.761,37	1.761,37	1.761,37	1.761,37	1.761,37	1.761,37	1.761,37	1.761,37	1.761,37	1.761,37	1.761,37	1.769,93
99 SEM APLICAÇÃO	21.145,00	1.761,37	1.761,37	1.761,37	1.761,37	1.761,37	1.761,37	1.761,37	1.761,37	1.761,37	1.761,37	1.761,37	1.769,93
1111 Receitas de Impostos e de Transferência de Impostos - Educação *	21.145,00	1.761,37	1.761,37	1.761,37	1.761,37	1.761,37	1.761,37	1.761,37	1.761,37	1.761,37	1.761,37	1.761,37	1.769,93
1 1-Recita de Impostos e de Transferência de Impostos - Educação	21.145,00	1.761,37	1.761,37	1.761,37	1.761,37	1.761,37	1.761,37	1.761,37	1.761,37	1.761,37	1.761,37	1.761,37	1.769,93
3 Outras Despesas Correntes	21.145,00	1.761,37	1.761,37	1.761,37	1.761,37	1.761,37	1.761,37	1.761,37	1.761,37	1.761,37	1.761,37	1.761,37	1.769,93
126 12 361 1009 2014 3390.30 99 1111	21.145	1.761	1.761	1.761	1.761	1.761	1.761	1.761	1.761	1.761	1.761	1.761	1.770
3390.32 Material, Bem ou Serv. p/ Dist. Gratuita	11.124,00	926,62	926,62	926,62	926,62	926,62	926,62	926,62	926,62	926,62	926,62	926,62	931,18
99 SEM APLICAÇÃO	11.124,00	926,62	926,62	926,62	926,62	926,62	926,62	926,62	926,62	926,62	926,62	926,62	931,18
1111 Receitas de Impostos e de Transferência de Impostos - Educação *	11.124,00	926,62	926,62	926,62	926,62	926,62	926,62	926,62	926,62	926,62	926,62	926,62	931,18
1 1-Recita de Impostos e de Transferência de Impostos - Educação	11.124,00	926,62	926,62	926,62	926,62	926,62	926,62	926,62	926,62	926,62	926,62	926,62	931,18



Prefeitura Municipal de Salgado de São Félix

Secretaria de Finanças
Departamento de Contabilidade
Cronograma Mensal de Desembolso-CMD

Exercício: 2021

Classificação Institucional Funcional-Programática	Despesa Fixada	Janeiro	Fevereiro	Março	Abril	Maiο	Junho	Julho	Agosto	Setembro	Outubro	Novembro	Dezembro
001 Prefeitura Municipal de Salgado de São Félix	14.654.004	1.220.678	1.220.678	1.220.678	1.220.678	1.220.678	1.220.678	1.220.678	1.220.678	1.220.678	1.220.678	1.220.678	1.226.546
02.050 Secretaria de Educação	11.179.340,00	931.238,79	931.238,79	931.238,79	931.238,79	931.238,79	931.238,79	931.238,79	931.238,79	931.238,79	931.238,79	931.238,79	935.713,31
12 Educação	11.179.340,00	931.238,79	931.238,79	931.238,79	931.238,79	931.238,79	931.238,79	931.238,79	931.238,79	931.238,79	931.238,79	931.238,79	935.713,31
361 Ensino Fundamental	10.856.793,00	904.370,63	904.370,63	904.370,63	904.370,63	904.370,63	904.370,63	904.370,63	904.370,63	904.370,63	904.370,63	904.370,63	908.716,07
1009 Prog.de Manutenção do Ensino Fundamental	10.068.687,00	838.721,45	838.721,45	838.721,45	838.721,45	838.721,45	838.721,45	838.721,45	838.721,45	838.721,45	838.721,45	838.721,45	842.751,05
2014 Manut.das Ativ.do Ensino Fundament.-MDE	582.240,00	48.500,50	48.500,50	48.500,50	48.500,50	48.500,50	48.500,50	48.500,50	48.500,50	48.500,50	48.500,50	48.500,50	48.734,50
3390.32 Material, Bem ou Serv. p/ Dist. Gratuita	11.124,00	926,62	926,62	926,62	926,62	926,62	926,62	926,62	926,62	926,62	926,62	926,62	931,18
99 SEM APLICAÇÃO	11.124,00	926,62	926,62	926,62	926,62	926,62	926,62	926,62	926,62	926,62	926,62	926,62	931,18
1111 Receitas de Impostos e de Transferência de Impostos - Educação *	11.124,00	926,62	926,62	926,62	926,62	926,62	926,62	926,62	926,62	926,62	926,62	926,62	931,18
1 1-Reculta de Impostos e de Transferência de Impostos - Educação	11.124,00	926,62	926,62	926,62	926,62	926,62	926,62	926,62	926,62	926,62	926,62	926,62	931,18
3 Outras Despesas Correntes	11.124,00	926,62	926,62	926,62	926,62	926,62	926,62	926,62	926,62	926,62	926,62	926,62	931,18
127 12 361 1009 2014 3390.32 99 1111	11.124,00	927,00	927,00	927,00	927,00	927,00	927,00	927,00	927,00	927,00	927,00	927,00	931,00
3390.33 Passagens e Despesas com Locomoção	8.349,00	695,47	695,47	695,47	695,47	695,47	695,47	695,47	695,47	695,47	695,47	695,47	698,83
99 SEM APLICAÇÃO	8.349,00	695,47	695,47	695,47	695,47	695,47	695,47	695,47	695,47	695,47	695,47	695,47	698,83
1111 Receitas de Impostos e de Transferência de Impostos - Educação *	8.349,00	695,47	695,47	695,47	695,47	695,47	695,47	695,47	695,47	695,47	695,47	695,47	698,83
1 1-Reculta de Impostos e de Transferência de Impostos - Educação	8.349,00	695,47	695,47	695,47	695,47	695,47	695,47	695,47	695,47	695,47	695,47	695,47	698,83



Prefeitura Municipal de Salgado de São Félix

Secretaria de Finanças
Departamento de Contabilidade
Cronograma Mensal de Desembolso-CMD

Exercício: 2021

Classificação Institucional Funcional-Programática	Despesa Fixada	Janeiro	Fevereiro	Março	Abril	Maior	Junho	Julho	Agosto	Setembro	Outubro	Novembro	Dezembro
001 Prefeitura Municipal de Salgado de S	14.654.004	1.220.678	1.220.678	1.220.678	1.220.678	1.220.678	1.220.678	1.220.678	1.220.678	1.220.678	1.220.678	1.220.678	1.226.546
02.050 Secretaria de Educação	11.179.340,00	931.238,79	931.238,79	931.238,79	931.238,79	931.238,79	931.238,79	931.238,79	931.238,79	931.238,79	931.238,79	931.238,79	935.713,31
12 Educação	11.179.340,00	931.238,79	931.238,79	931.238,79	931.238,79	931.238,79	931.238,79	931.238,79	931.238,79	931.238,79	931.238,79	931.238,79	935.713,31
361 Ensino Fundamental	10.856.793,00	904.370,63	904.370,63	904.370,63	904.370,63	904.370,63	904.370,63	904.370,63	904.370,63	904.370,63	904.370,63	904.370,63	908.716,07
1009 Prog.de Manutenção do Ensino Fundamental	10.068.687,00	838.721,45	838.721,45	838.721,45	838.721,45	838.721,45	838.721,45	838.721,45	838.721,45	838.721,45	838.721,45	838.721,45	842.751,05
2014 Manut.das Ativ.do Ensino Fundament.-MDE	582.240,00	48.500,50	48.500,50	48.500,50	48.500,50	48.500,50	48.500,50	48.500,50	48.500,50	48.500,50	48.500,50	48.500,50	48.734,50
3390.33 Passagens e Despesas com Locomoção	8.349,00	695,47	695,47	695,47	695,47	695,47	695,47	695,47	695,47	695,47	695,47	695,47	698,83
99 SEM APLICAÇÃO	8.349,00	695,47	695,47	695,47	695,47	695,47	695,47	695,47	695,47	695,47	695,47	695,47	698,83
1111 Receitas de Impostos e de Transferência de Impostos - Educação *	8.349,00	695,47	695,47	695,47	695,47	695,47	695,47	695,47	695,47	695,47	695,47	695,47	698,83
1 1-Recita de Impostos e de Transferência de Impostos - Educação	8.349,00	695,47	695,47	695,47	695,47	695,47	695,47	695,47	695,47	695,47	695,47	695,47	698,83
3 Outras Despesas Correntes	8.349,00	695,47	695,47	695,47	695,47	695,47	695,47	695,47	695,47	695,47	695,47	695,47	698,83
128 12 361 1009 2014 3390.33 99 1111	8.349	695	695	695	695	695	695	695	695	695	695	695	699
3390.36 Outros Serv. de Terceiros Pessoa Física	49.759,00	4.144,92	4.144,92	4.144,92	4.144,92	4.144,92	4.144,92	4.144,92	4.144,92	4.144,92	4.144,92	4.144,92	4.164,88
99 SEM APLICAÇÃO	49.759,00	4.144,92	4.144,92	4.144,92	4.144,92	4.144,92	4.144,92	4.144,92	4.144,92	4.144,92	4.144,92	4.144,92	4.164,88
1111 Receitas de Impostos e de Transferência de Impostos - Educação *	49.759,00	4.144,92	4.144,92	4.144,92	4.144,92	4.144,92	4.144,92	4.144,92	4.144,92	4.144,92	4.144,92	4.144,92	4.164,88
1 1-Recita de Impostos e de Transferência de Impostos - Educação	49.759,00	4.144,92	4.144,92	4.144,92	4.144,92	4.144,92	4.144,92	4.144,92	4.144,92	4.144,92	4.144,92	4.144,92	4.164,88



Prefeitura Municipal de Salgado de São Félix

Secretaria de Finanças
Departamento de Contabilidade
Cronograma Mensal de Desembolso-CMD

Exercício: 2021

Classificação Institucional Funcional-Programática	Despesa Fixada	Janeiro	Fevereiro	Março	Abril	Maior	Junho	Julho	Agosto	Setembro	Outubro	Novembro	Dezembro
001 Prefeitura Municipal de Salgado de São Félix	14.654.004	1.220.678	1.220.678	1.220.678	1.220.678	1.220.678	1.220.678	1.220.678	1.220.678	1.220.678	1.220.678	1.220.678	1.226.546
02.050 Secretaria de Educação	11.179.340,00	931.238,79	931.238,79	931.238,79	931.238,79	931.238,79	931.238,79	931.238,79	931.238,79	931.238,79	931.238,79	931.238,79	935.713,31
12 Educação	11.179.340,00	931.238,79	931.238,79	931.238,79	931.238,79	931.238,79	931.238,79	931.238,79	931.238,79	931.238,79	931.238,79	931.238,79	935.713,31
361 Ensino Fundamental	10.856.793,00	904.370,63	904.370,63	904.370,63	904.370,63	904.370,63	904.370,63	904.370,63	904.370,63	904.370,63	904.370,63	904.370,63	908.716,07
1009 Prog.de Manutenção do Ensino Fundamental	10.068.687,00	838.721,45	838.721,45	838.721,45	838.721,45	838.721,45	838.721,45	838.721,45	838.721,45	838.721,45	838.721,45	838.721,45	842.751,05
2014 Manut.das Ativ.do Ensino Fundament.-MDE	582.240,00	48.500,50	48.500,50	48.500,50	48.500,50	48.500,50	48.500,50	48.500,50	48.500,50	48.500,50	48.500,50	48.500,50	48.734,50
3390.36 Outros Serv. de Terceiros Pessoa Física	49.759,00	4.144,92	4.144,92	4.144,92	4.144,92	4.144,92	4.144,92	4.144,92	4.144,92	4.144,92	4.144,92	4.144,92	4.164,88
99 SEM APLICAÇÃO	49.759,00	4.144,92	4.144,92	4.144,92	4.144,92	4.144,92	4.144,92	4.144,92	4.144,92	4.144,92	4.144,92	4.144,92	4.164,88
1111 Receitas de Impostos e de Transferência de Impostos - Educação *	49.759,00	4.144,92	4.144,92	4.144,92	4.144,92	4.144,92	4.144,92	4.144,92	4.144,92	4.144,92	4.144,92	4.144,92	4.164,88
1 1-Receita de Impostos e de Transferência de Impostos - Educação	49.759,00	4.144,92	4.144,92	4.144,92	4.144,92	4.144,92	4.144,92	4.144,92	4.144,92	4.144,92	4.144,92	4.144,92	4.164,88
3 Outras Despesas Correntes	49.759,00	4.144,92	4.144,92	4.144,92	4.144,92	4.144,92	4.144,92	4.144,92	4.144,92	4.144,92	4.144,92	4.144,92	4.164,88
129 12 361 1009 2014 3390.36 99 1111	49.759	4.145	4.145	4.145	4.145	4.145	4.145	4.145	4.145	4.145	4.145	4.145	4.165
3390.39 Outros Serv. de Terc. Pessoa Jurídica	13.126,00	1.093,39	1.093,39	1.093,39	1.093,39	1.093,39	1.093,39	1.093,39	1.093,39	1.093,39	1.093,39	1.093,39	1.098,71
99 SEM APLICAÇÃO	13.126,00	1.093,39	1.093,39	1.093,39	1.093,39	1.093,39	1.093,39	1.093,39	1.093,39	1.093,39	1.093,39	1.093,39	1.098,71
1111 Receitas de Impostos e de Transferência de Impostos - Educação *	13.126,00	1.093,39	1.093,39	1.093,39	1.093,39	1.093,39	1.093,39	1.093,39	1.093,39	1.093,39	1.093,39	1.093,39	1.098,71
1 1-Receita de Impostos e de Transferência de Impostos - Educação	13.126,00	1.093,39	1.093,39	1.093,39	1.093,39	1.093,39	1.093,39	1.093,39	1.093,39	1.093,39	1.093,39	1.093,39	1.098,71



Prefeitura Municipal de Salgado de São Félix

Secretaria de Finanças
Departamento de Contabilidade
Cronograma Mensal de Desembolso-CMD

Exercício: 2021

Classificação Institucional Funcional-Programática	Despesa Fixada	Janeiro	Fevereiro	Março	Abril	Maior	Junho	Julho	Agosto	Setembro	Outubro	Novembro	Dezembro
001 Prefeitura Municipal de Salgado de São Félix	14.654.004	1.220.678	1.220.678	1.220.678	1.220.678	1.220.678	1.220.678	1.220.678	1.220.678	1.220.678	1.220.678	1.220.678	1.226.546
02.050 Secretaria de Educação	11.179.340,00	931.238,79	931.238,79	931.238,79	931.238,79	931.238,79	931.238,79	931.238,79	931.238,79	931.238,79	931.238,79	931.238,79	935.713,31
12 Educação	11.179.340,00	931.238,79	931.238,79	931.238,79	931.238,79	931.238,79	931.238,79	931.238,79	931.238,79	931.238,79	931.238,79	931.238,79	935.713,31
361 Ensino Fundamental	10.856.793,00	904.370,63	904.370,63	904.370,63	904.370,63	904.370,63	904.370,63	904.370,63	904.370,63	904.370,63	904.370,63	904.370,63	908.716,07
1009 Prog.de Manutenção do Ensino Fundamental	10.068.687,00	838.721,45	838.721,45	838.721,45	838.721,45	838.721,45	838.721,45	838.721,45	838.721,45	838.721,45	838.721,45	838.721,45	842.751,05
2014 Manut.das Ativ.do Ensino Fundament.-MDE	582.240,00	48.500,50	48.500,50	48.500,50	48.500,50	48.500,50	48.500,50	48.500,50	48.500,50	48.500,50	48.500,50	48.500,50	48.734,50
3390.39 Outros Serv. de Terc. Pessoa Jurídica	13.126,00	1.093,39	1.093,39	1.093,39	1.093,39	1.093,39	1.093,39	1.093,39	1.093,39	1.093,39	1.093,39	1.093,39	1.098,71
99 SEM APLICAÇÃO	13.126,00	1.093,39	1.093,39	1.093,39	1.093,39	1.093,39	1.093,39	1.093,39	1.093,39	1.093,39	1.093,39	1.093,39	1.098,71
1111 Receitas de Impostos e de Transferência de Impostos - Educação *	13.126,00	1.093,39	1.093,39	1.093,39	1.093,39	1.093,39	1.093,39	1.093,39	1.093,39	1.093,39	1.093,39	1.093,39	1.098,71
1 1-Recita de Impostos e de Transferência de Impostos - Educação	13.126,00	1.093,39	1.093,39	1.093,39	1.093,39	1.093,39	1.093,39	1.093,39	1.093,39	1.093,39	1.093,39	1.093,39	1.098,71
3 Outras Despesas Correntes	13.126,00	1.093,39	1.093,39	1.093,39	1.093,39	1.093,39	1.093,39	1.093,39	1.093,39	1.093,39	1.093,39	1.093,39	1.098,71
130 12 361 1009 2014 3390.39 99 1111	13.126	1.093	1.093	1.093	1.093	1.093	1.093	1.093	1.093	1.093	1.093	1.093	1.099
3390.41 Contribuições	2.505,00	208,66	208,66	208,66	208,66	208,66	208,66	208,66	208,66	208,66	208,66	208,66	209,74
99 SEM APLICAÇÃO	2.505,00	208,66	208,66	208,66	208,66	208,66	208,66	208,66	208,66	208,66	208,66	208,66	209,74
1111 Receitas de Impostos e de Transferência de Impostos - Educação *	2.505,00	208,66	208,66	208,66	208,66	208,66	208,66	208,66	208,66	208,66	208,66	208,66	209,74
1 1-Recita de Impostos e de Transferência de Impostos - Educação	2.505,00	208,66	208,66	208,66	208,66	208,66	208,66	208,66	208,66	208,66	208,66	208,66	209,74



Prefeitura Municipal de Salgado de São Félix

Secretaria de Finanças

Departamento de Contabilidade

Cronograma Mensal de Desembolso-CMD

Exercício: 2021

Classificação Institucional Funcional-Programática	Despesa Fixada	Janeiro	Fevereiro	Março	Abril	Maior	Junho	Julho	Agosto	Setembro	Outubro	Novembro	Dezembro
001 Prefeitura Municipal de Salgado de São Félix	14.654.004	1.220.678	1.220.678	1.220.678	1.220.678	1.220.678	1.220.678	1.220.678	1.220.678	1.220.678	1.220.678	1.220.678	1.226.546
02.050 Secretaria de Educação	11.179.340,00	931.238,79	931.238,79	931.238,79	931.238,79	931.238,79	931.238,79	931.238,79	931.238,79	931.238,79	931.238,79	931.238,79	935.713,31
12 Educação	11.179.340,00	931.238,79	931.238,79	931.238,79	931.238,79	931.238,79	931.238,79	931.238,79	931.238,79	931.238,79	931.238,79	931.238,79	935.713,31
361 Ensino Fundamental	10.856.793,00	904.370,63	904.370,63	904.370,63	904.370,63	904.370,63	904.370,63	904.370,63	904.370,63	904.370,63	904.370,63	904.370,63	908.716,07
1009 Prog.de Manutenção do Ensino Fundamental	10.068.687,00	838.721,45	838.721,45	838.721,45	838.721,45	838.721,45	838.721,45	838.721,45	838.721,45	838.721,45	838.721,45	838.721,45	842.751,05
2014 Manut.das Ativ.do Ensino Fundament.-MDE	582.240,00	48.500,50	48.500,50	48.500,50	48.500,50	48.500,50	48.500,50	48.500,50	48.500,50	48.500,50	48.500,50	48.500,50	48.734,50
3390.41 Contribuições	2.505,00	208,66	208,66	208,66	208,66	208,66	208,66	208,66	208,66	208,66	208,66	208,66	209,74
99 SEM APLICAÇÃO	2.505,00	208,66	208,66	208,66	208,66	208,66	208,66	208,66	208,66	208,66	208,66	208,66	209,74
1111 Receitas de Impostos e de Transferência de Impostos - Educação *	2.505,00	208,66	208,66	208,66	208,66	208,66	208,66	208,66	208,66	208,66	208,66	208,66	209,74
1 1-Recita de Impostos e de Transferência de Impostos - Educação	2.505,00	208,66	208,66	208,66	208,66	208,66	208,66	208,66	208,66	208,66	208,66	208,66	209,74
3 Outras Despesas Correntes	2.505,00	208,66	208,66	208,66	208,66	208,66	208,66	208,66	208,66	208,66	208,66	208,66	209,74
131 12 361 1009 2014 3390.41 99 1111	2.505,00	209,74	209,74	209,74	209,74	209,74	209,74	209,74	209,74	209,74	209,74	209,74	210,74
3390.91 Sentenças Judiciais	8.349,00	695,47	695,47	695,47	695,47	695,47	695,47	695,47	695,47	695,47	695,47	695,47	698,83
99 SEM APLICAÇÃO	8.349,00	695,47	695,47	695,47	695,47	695,47	695,47	695,47	695,47	695,47	695,47	695,47	698,83
1111 Receitas de Impostos e de Transferência de Impostos - Educação *	8.349,00	695,47	695,47	695,47	695,47	695,47	695,47	695,47	695,47	695,47	695,47	695,47	698,83
1 1-Recita de Impostos e de Transferência de Impostos - Educação	8.349,00	695,47	695,47	695,47	695,47	695,47	695,47	695,47	695,47	695,47	695,47	695,47	698,83



Prefeitura Municipal de Salgado de São Félix

Secretaria de Finanças

Departamento de Contabilidade

Cronograma Mensal de Desembolso-CMD

Exercício: 2021

Classificação Institucional Funcional-Programática	Despesa Fixada	Janeiro	Fevereiro	Março	Abril	Maior	Junho	Julho	Agosto	Setembro	Outubro	Novembro	Dezembro
001 Prefeitura Municipal de Salgado de S	14.654.004	1.220.678	1.220.678	1.220.678	1.220.678	1.220.678	1.220.678	1.220.678	1.220.678	1.220.678	1.220.678	1.220.678	1.226.546
02.050 Secretaria de Educação	11.179.340,00	931.238,79	931.238,79	931.238,79	931.238,79	931.238,79	931.238,79	931.238,79	931.238,79	931.238,79	931.238,79	931.238,79	935.713,31
12 Educação	11.179.340,00	931.238,79	931.238,79	931.238,79	931.238,79	931.238,79	931.238,79	931.238,79	931.238,79	931.238,79	931.238,79	931.238,79	935.713,31
361 Ensino Fundamental	10.856.793,00	904.370,63	904.370,63	904.370,63	904.370,63	904.370,63	904.370,63	904.370,63	904.370,63	904.370,63	904.370,63	904.370,63	908.716,07
1009 Prog.de Manutenção do Ensino Fundamental	10.068.687,00	838.721,45	838.721,45	838.721,45	838.721,45	838.721,45	838.721,45	838.721,45	838.721,45	838.721,45	838.721,45	838.721,45	842.751,05
2014 Manut.das Ativ.do Ensino Fundament.-MDE	582.240,00	48.500,50	48.500,50	48.500,50	48.500,50	48.500,50	48.500,50	48.500,50	48.500,50	48.500,50	48.500,50	48.500,50	48.734,50
3390.91 Sentenças Judiciais	8.349,00	695,47	695,47	695,47	695,47	695,47	695,47	695,47	695,47	695,47	695,47	695,47	698,83
99 SEM APLICAÇÃO	8.349,00	695,47	695,47	695,47	695,47	695,47	695,47	695,47	695,47	695,47	695,47	695,47	698,83
1111 Receitas de Impostos e de Transferência de Impostos - Educação *	8.349,00	695,47	695,47	695,47	695,47	695,47	695,47	695,47	695,47	695,47	695,47	695,47	698,83
1 1-Recita de Impostos e de Transferência de Impostos - Educação	8.349,00	695,47	695,47	695,47	695,47	695,47	695,47	695,47	695,47	695,47	695,47	695,47	698,83
3 Outras Despesas Correntes	8.349,00	695,47	695,47	695,47	695,47	695,47	695,47	695,47	695,47	695,47	695,47	695,47	698,83
132 12 361 1009 2014 3390.91 99 1111 Despesas de Exercícios Anteriores	4.710,00	392,34	392,34	392,34	392,34	392,34	392,34	392,34	392,34	392,34	392,34	392,34	394,26
99 SEM APLICAÇÃO	4.710,00	392,34	392,34	392,34	392,34	392,34	392,34	392,34	392,34	392,34	392,34	392,34	394,26
1111 Receitas de Impostos e de Transferência de Impostos - Educação *	4.710,00	392,34	392,34	392,34	392,34	392,34	392,34	392,34	392,34	392,34	392,34	392,34	394,26
1 1-Recita de Impostos e de Transferência de Impostos - Educação	4.710,00	392,34	392,34	392,34	392,34	392,34	392,34	392,34	392,34	392,34	392,34	392,34	394,26



Prefeitura Municipal de Salgado de São Félix

Secretaria de Finanças

Departamento de Contabilidade

Cronograma Mensal de Desembolso-CMD

Exercício: 2021

Classificação Institucional Funcional-Programática	Despesa Fixada	Janeiro	Fevereiro	Março	Abril	Maior	Junho	Julho	Agosto	Setembro	Outubro	Novembro	Dezembro
001 Prefeitura Municipal de Salgado de São Félix	14.654.004	1.220.678	1.220.678	1.220.678	1.220.678	1.220.678	1.220.678	1.220.678	1.220.678	1.220.678	1.220.678	1.220.678	1.226.546
02.050 Secretaria de Educação	11.179.340,00	931.238,79	931.238,79	931.238,79	931.238,79	931.238,79	931.238,79	931.238,79	931.238,79	931.238,79	931.238,79	931.238,79	935.713,31
12 Educação	11.179.340,00	931.238,79	931.238,79	931.238,79	931.238,79	931.238,79	931.238,79	931.238,79	931.238,79	931.238,79	931.238,79	931.238,79	935.713,31
361 Ensino Fundamental	10.856.793,00	904.370,63	904.370,63	904.370,63	904.370,63	904.370,63	904.370,63	904.370,63	904.370,63	904.370,63	904.370,63	904.370,63	908.716,07
1009 Prog.de Manutenção do Ensino Fundamental	10.068.687,00	838.721,45	838.721,45	838.721,45	838.721,45	838.721,45	838.721,45	838.721,45	838.721,45	838.721,45	838.721,45	838.721,45	842.751,05
2014 Manut.das Ativ.do Ensino Fundament.-MDE	582.240,00	48.500,50	48.500,50	48.500,50	48.500,50	48.500,50	48.500,50	48.500,50	48.500,50	48.500,50	48.500,50	48.500,50	48.734,50
3390.92 Despesas de Exercícios Anteriores	4.710,00	392,34	392,34	392,34	392,34	392,34	392,34	392,34	392,34	392,34	392,34	392,34	394,26
99 SEM APLICAÇÃO	4.710,00	392,34	392,34	392,34	392,34	392,34	392,34	392,34	392,34	392,34	392,34	392,34	394,26
1111 Receitas de Impostos e de Transferência de Impostos - Educação *	4.710,00	392,34	392,34	392,34	392,34	392,34	392,34	392,34	392,34	392,34	392,34	392,34	394,26
1 1-Receita de Impostos e de Transferência de Impostos - Educação	4.710,00	392,34	392,34	392,34	392,34	392,34	392,34	392,34	392,34	392,34	392,34	392,34	394,26
3 Outras Despesas Correntes	4.710,00	392,34	392,34	392,34	392,34	392,34	392,34	392,34	392,34	392,34	392,34	392,34	394,26
133 12 361 1009 2014 3390.92 99 1111	4.710,00	392,34	392,34	392,34	392,34	392,34	392,34	392,34	392,34	392,34	392,34	392,34	394,26
3390.93 Indenizações e Restituições	1.670,00	139,11	139,11	139,11	139,11	139,11	139,11	139,11	139,11	139,11	139,11	139,11	139,79
99 SEM APLICAÇÃO	1.670,00	139,11	139,11	139,11	139,11	139,11	139,11	139,11	139,11	139,11	139,11	139,11	139,79
1111 Receitas de Impostos e de Transferência de Impostos - Educação *	1.670,00	139,11	139,11	139,11	139,11	139,11	139,11	139,11	139,11	139,11	139,11	139,11	139,79
1 1-Receita de Impostos e de Transferência de Impostos - Educação	1.670,00	139,11	139,11	139,11	139,11	139,11	139,11	139,11	139,11	139,11	139,11	139,11	139,79



Prefeitura Municipal de Salgado de São Félix

Secretaria de Finanças

Departamento de Contabilidade

Cronograma Mensal de Desembolso-CMD

Exercício: 2021

Classificação Institucional Funcional-Programática	Despesa Fixada	Janeiro	Fevereiro	Março	Abril	Maior	Junho	Julho	Agosto	Setembro	Outubro	Novembro	Dezembro
001 Prefeitura Municipal de Salgado de S	14.654.004	1.220.678	1.220.678	1.220.678	1.220.678	1.220.678	1.220.678	1.220.678	1.220.678	1.220.678	1.220.678	1.220.678	1.226.546
02.050 Secretaria de Educação	11.179.340,00	931.238,79	931.238,79	931.238,79	931.238,79	931.238,79	931.238,79	931.238,79	931.238,79	931.238,79	931.238,79	931.238,79	935.713,31
12 Educação	11.179.340,00	931.238,79	931.238,79	931.238,79	931.238,79	931.238,79	931.238,79	931.238,79	931.238,79	931.238,79	931.238,79	931.238,79	935.713,31
361 Ensino Fundamental	10.856.793,00	904.370,63	904.370,63	904.370,63	904.370,63	904.370,63	904.370,63	904.370,63	904.370,63	904.370,63	904.370,63	904.370,63	908.716,07
1009 Prog.de Manutenção do Ensino Fundamental	10.068.687,00	838.721,45	838.721,45	838.721,45	838.721,45	838.721,45	838.721,45	838.721,45	838.721,45	838.721,45	838.721,45	838.721,45	842.751,05
2014 Manut.das Ativ.do Ensino Fundament.-MDE	582.240,00	48.500,50	48.500,50	48.500,50	48.500,50	48.500,50	48.500,50	48.500,50	48.500,50	48.500,50	48.500,50	48.500,50	48.734,50
3390.93 Indenizações e Restituições	1.670,00	139,11	139,11	139,11	139,11	139,11	139,11	139,11	139,11	139,11	139,11	139,11	139,79
99 SEM APLICAÇÃO	1.670,00	139,11	139,11	139,11	139,11	139,11	139,11	139,11	139,11	139,11	139,11	139,11	139,79
1111 Receitas de Impostos e de Transferência de Impostos - Educação *	1.670,00	139,11	139,11	139,11	139,11	139,11	139,11	139,11	139,11	139,11	139,11	139,11	139,79
1 1-Receita de Impostos e de Transferência de Impostos - Educação	1.670,00	139,11	139,11	139,11	139,11	139,11	139,11	139,11	139,11	139,11	139,11	139,11	139,79
3 Outras Despesas Correntes	1.670,00	139,11	139,11	139,11	139,11	139,11	139,11	139,11	139,11	139,11	139,11	139,11	139,79
134 12 361 1009 2014 3390.93 99 1111	1.670	139	139	139	139	139	139	139	139	139	139	139	140
4490.52 Equipamentos e Material Permanente	6.518,00	542,94	542,94	542,94	542,94	542,94	542,94	542,94	542,94	542,94	542,94	542,94	545,66
99 SEM APLICAÇÃO	6.518,00	542,94	542,94	542,94	542,94	542,94	542,94	542,94	542,94	542,94	542,94	542,94	545,66
1111 Receitas de Impostos e de Transferência de Impostos - Educação *	6.518,00	542,94	542,94	542,94	542,94	542,94	542,94	542,94	542,94	542,94	542,94	542,94	545,66
1 1-Receita de Impostos e de Transferência de Impostos - Educação	6.518,00	542,94	542,94	542,94	542,94	542,94	542,94	542,94	542,94	542,94	542,94	542,94	545,66



Prefeitura Municipal de Salgado de São Félix

Secretaria de Finanças

Departamento de Contabilidade

Cronograma Mensal de Desembolso-CMD

Exercício: 2021

Classificação Institucional Funcional-Programática	Despesa Fixada	Janeiro	Fevereiro	Março	Abril	Maiο	Junho	Julho	Agosto	Setembro	Outubro	Novembro	Dezembro
001 Prefeitura Municipal de Salgado de São Félix	14.654.004	1.220.678	1.220.678	1.220.678	1.220.678	1.220.678	1.220.678	1.220.678	1.220.678	1.220.678	1.220.678	1.220.678	1.226.546
02.050 Secretaria de Educação	11.179.340,00	931.238,79	931.238,79	931.238,79	931.238,79	931.238,79	931.238,79	931.238,79	931.238,79	931.238,79	931.238,79	931.238,79	935.713,31
12 Educação	11.179.340,00	931.238,79	931.238,79	931.238,79	931.238,79	931.238,79	931.238,79	931.238,79	931.238,79	931.238,79	931.238,79	931.238,79	935.713,31
361 Ensino Fundamental	10.856.793,00	904.370,63	904.370,63	904.370,63	904.370,63	904.370,63	904.370,63	904.370,63	904.370,63	904.370,63	904.370,63	904.370,63	908.716,07
1009 Prog.de Manutenção do Ensino Fundamental	10.068.687,00	838.721,45	838.721,45	838.721,45	838.721,45	838.721,45	838.721,45	838.721,45	838.721,45	838.721,45	838.721,45	838.721,45	842.751,05
2014 Manut.das Ativ.do Ensino Fundament.-MDE	582.240,00	48.500,50	48.500,50	48.500,50	48.500,50	48.500,50	48.500,50	48.500,50	48.500,50	48.500,50	48.500,50	48.500,50	48.734,50
4490.52 Equipamentos e Material Permanente	6.518,00	542,94	542,94	542,94	542,94	542,94	542,94	542,94	542,94	542,94	542,94	542,94	545,66
99 SEM APLICAÇÃO	6.518,00	542,94	542,94	542,94	542,94	542,94	542,94	542,94	542,94	542,94	542,94	542,94	545,66
1111 Receitas de Impostos e de Transferência de Impostos - Educação *	6.518,00	542,94	542,94	542,94	542,94	542,94	542,94	542,94	542,94	542,94	542,94	542,94	545,66
1 1-Receita de Impostos e de Transferência de Impostos - Educação	6.518,00	542,94	542,94	542,94	542,94	542,94	542,94	542,94	542,94	542,94	542,94	542,94	545,66
4 Investimentos	6.518,00	542,94	542,94	542,94	542,94	542,94	542,94	542,94	542,94	542,94	542,94	542,94	545,66
135 12 361 1009 2014 4490.52 99 1111	6.518	543	543	543	543	543	543	543	543	543	543	543	546
2015 Manut.das Ativ.do Ensino Fundament.-QSE	234.707,00	19.551,08	19.551,08	19.551,08	19.551,08	19.551,08	19.551,08	19.551,08	19.551,08	19.551,08	19.551,08	19.551,08	19.645,12
3390.30 Material de Consumo	94.580,00	7.878,51	7.878,51	7.878,51	7.878,51	7.878,51	7.878,51	7.878,51	7.878,51	7.878,51	7.878,51	7.878,51	7.916,39
99 SEM APLICAÇÃO	94.580,00	7.878,51	7.878,51	7.878,51	7.878,51	7.878,51	7.878,51	7.878,51	7.878,51	7.878,51	7.878,51	7.878,51	7.916,39
1120 Transferência do Salário-Educação	94.580,00	7.878,51	7.878,51	7.878,51	7.878,51	7.878,51	7.878,51	7.878,51	7.878,51	7.878,51	7.878,51	7.878,51	7.916,39



Prefeitura Municipal de Salgado de São Félix

Secretaria de Finanças

Departamento de Contabilidade

Cronograma Mensal de Desembolso-CMD

Exercício: 2021

Classificação Institucional Funcional-Programática	Despesa Fixada	Janeiro	Fevereiro	Março	Abril	Maior	Junho	Julho	Agosto	Setembro	Outubro	Novembro	Dezembro
001 Prefeitura Municipal de Salgado de S	14.654.004	1.220.678	1.220.678	1.220.678	1.220.678	1.220.678	1.220.678	1.220.678	1.220.678	1.220.678	1.220.678	1.220.678	1.226.546
02.050 Secretaria de Educação	11.179.340,00	931.238,79	931.238,79	931.238,79	931.238,79	931.238,79	931.238,79	931.238,79	931.238,79	931.238,79	931.238,79	931.238,79	935.713,31
12 Educação	11.179.340,00	931.238,79	931.238,79	931.238,79	931.238,79	931.238,79	931.238,79	931.238,79	931.238,79	931.238,79	931.238,79	931.238,79	935.713,31
361 Ensino Fundamental	10.856.793,00	904.370,63	904.370,63	904.370,63	904.370,63	904.370,63	904.370,63	904.370,63	904.370,63	904.370,63	904.370,63	904.370,63	908.716,07
1009 Prog.de Manutenção do Ensino Fundamental	10.068.687,00	838.721,45	838.721,45	838.721,45	838.721,45	838.721,45	838.721,45	838.721,45	838.721,45	838.721,45	838.721,45	838.721,45	842.751,05
2015 Manut.das Ativ.do Ensino Fundament.-QSE	234.707,00	19.551,08	19.551,08	19.551,08	19.551,08	19.551,08	19.551,08	19.551,08	19.551,08	19.551,08	19.551,08	19.551,08	19.645,12
3390.30 Material de Consumo	94.580,00	7.878,51	7.878,51	7.878,51	7.878,51	7.878,51	7.878,51	7.878,51	7.878,51	7.878,51	7.878,51	7.878,51	7.916,39
99 SEM APLICAÇÃO	94.580,00	7.878,51	7.878,51	7.878,51	7.878,51	7.878,51	7.878,51	7.878,51	7.878,51	7.878,51	7.878,51	7.878,51	7.916,39
1120 Transferência do Salário-Educação	94.580,00	7.878,51	7.878,51	7.878,51	7.878,51	7.878,51	7.878,51	7.878,51	7.878,51	7.878,51	7.878,51	7.878,51	7.916,39
23 23-Salário Educação	94.580,00	7.878,51	7.878,51	7.878,51	7.878,51	7.878,51	7.878,51	7.878,51	7.878,51	7.878,51	7.878,51	7.878,51	7.916,39
3 Outras Despesas Correntes	94.580,00	7.878,51	7.878,51	7.878,51	7.878,51	7.878,51	7.878,51	7.878,51	7.878,51	7.878,51	7.878,51	7.878,51	7.916,39
141 12 361 1009 2015 3390.30 99 1120	94.580	7.879	7.879	7.879	7.879	7.879	7.879	7.879	7.879	7.879	7.879	7.879	7.916
3390.36 Outros Serv. de Terceiros Pessoa Física	73.768,00	6.144,87	6.144,87	6.144,87	6.144,87	6.144,87	6.144,87	6.144,87	6.144,87	6.144,87	6.144,87	6.144,87	6.174,43
99 SEM APLICAÇÃO	73.768,00	6.144,87	6.144,87	6.144,87	6.144,87	6.144,87	6.144,87	6.144,87	6.144,87	6.144,87	6.144,87	6.144,87	6.174,43
1120 Transferência do Salário-Educação	73.768,00	6.144,87	6.144,87	6.144,87	6.144,87	6.144,87	6.144,87	6.144,87	6.144,87	6.144,87	6.144,87	6.144,87	6.174,43
23 23-Salário Educação	73.768,00	6.144,87	6.144,87	6.144,87	6.144,87	6.144,87	6.144,87	6.144,87	6.144,87	6.144,87	6.144,87	6.144,87	6.174,43



Prefeitura Municipal de Salgado de São Félix

Secretaria de Finanças

Departamento de Contabilidade

Cronograma Mensal de Desembolso-CMD

Exercício: 2021

Classificação Institucional Funcional-Programática	Despesa Fixada	Janeiro	Fevereiro	Março	Abril	Maiο	Junho	Julho	Agosto	Setembro	Outubro	Novembro	Dezembro
001 Prefeitura Municipal de Salgado de São Félix	14.654.004	1.220.678	1.220.678	1.220.678	1.220.678	1.220.678	1.220.678	1.220.678	1.220.678	1.220.678	1.220.678	1.220.678	1.226.546
02.050 Secretaria de Educação	11.179.340,00	931.238,79	931.238,79	931.238,79	931.238,79	931.238,79	931.238,79	931.238,79	931.238,79	931.238,79	931.238,79	931.238,79	935.713,31
12 Educação	11.179.340,00	931.238,79	931.238,79	931.238,79	931.238,79	931.238,79	931.238,79	931.238,79	931.238,79	931.238,79	931.238,79	931.238,79	935.713,31
361 Ensino Fundamental	10.856.793,00	904.370,63	904.370,63	904.370,63	904.370,63	904.370,63	904.370,63	904.370,63	904.370,63	904.370,63	904.370,63	904.370,63	908.716,07
1009 Prog.de Manutenção do Ensino Fundamental	10.068.687,00	838.721,45	838.721,45	838.721,45	838.721,45	838.721,45	838.721,45	838.721,45	838.721,45	838.721,45	838.721,45	838.721,45	842.751,05
2015 Manut.das Ativ.do Ensino Fundament.-QSE	234.707,00	19.551,08	19.551,08	19.551,08	19.551,08	19.551,08	19.551,08	19.551,08	19.551,08	19.551,08	19.551,08	19.551,08	19.645,12
3390.36 Outros Serv. de Terceiros Pessoa Física	73.768,00	6.144,87	6.144,87	6.144,87	6.144,87	6.144,87	6.144,87	6.144,87	6.144,87	6.144,87	6.144,87	6.144,87	6.174,43
99 SEM APLICAÇÃO	73.768,00	6.144,87	6.144,87	6.144,87	6.144,87	6.144,87	6.144,87	6.144,87	6.144,87	6.144,87	6.144,87	6.144,87	6.174,43
1120 Transferência do Salário-Educação	73.768,00	6.144,87	6.144,87	6.144,87	6.144,87	6.144,87	6.144,87	6.144,87	6.144,87	6.144,87	6.144,87	6.144,87	6.174,43
23 23-Salário Educação	73.768,00	6.144,87	6.144,87	6.144,87	6.144,87	6.144,87	6.144,87	6.144,87	6.144,87	6.144,87	6.144,87	6.144,87	6.174,43
3 Outras Despesas Correntes	73.768,00	6.144,87	6.144,87	6.144,87	6.144,87	6.144,87	6.144,87	6.144,87	6.144,87	6.144,87	6.144,87	6.144,87	6.174,43
091 12 361 1009 2015 3390.36 99 1120	73.768	6.145	6.145	6.145	6.145	6.145	6.145	6.145	6.145	6.145	6.145	6.145	6.174
3390.39 Outros Serv. de Terc. Pessoa Juridica	66.359,00	5.527,70	5.527,70	5.527,70	5.527,70	5.527,70	5.527,70	5.527,70	5.527,70	5.527,70	5.527,70	5.527,70	5.554,30
99 SEM APLICAÇÃO	66.359,00	5.527,70	5.527,70	5.527,70	5.527,70	5.527,70	5.527,70	5.527,70	5.527,70	5.527,70	5.527,70	5.527,70	5.554,30
1120 Transferência do Salário-Educação	66.359,00	5.527,70	5.527,70	5.527,70	5.527,70	5.527,70	5.527,70	5.527,70	5.527,70	5.527,70	5.527,70	5.527,70	5.554,30
23 23-Salário Educação	66.359,00	5.527,70	5.527,70	5.527,70	5.527,70	5.527,70	5.527,70	5.527,70	5.527,70	5.527,70	5.527,70	5.527,70	5.554,30



Prefeitura Municipal de Salgado de São Félix

Secretaria de Finanças

Departamento de Contabilidade

Cronograma Mensal de Desembolso-CMD

Exercício: 2021

Classificação Institucional Funcional-Programática	Despesa Fixada	Janeiro	Fevereiro	Março	Abril	Mai	Junho	Julho	Agosto	Setembro	Outubro	Novembro	Dezembro
001 Prefeitura Municipal de Salgado de São Félix	14.654.004	1.220.678	1.220.678	1.220.678	1.220.678	1.220.678	1.220.678	1.220.678	1.220.678	1.220.678	1.220.678	1.220.678	1.226.546
02.050 Secretaria de Educação	11.179.340,00	931.238,79	931.238,79	931.238,79	931.238,79	931.238,79	931.238,79	931.238,79	931.238,79	931.238,79	931.238,79	931.238,79	935.713,31
12 Educação	11.179.340,00	931.238,79	931.238,79	931.238,79	931.238,79	931.238,79	931.238,79	931.238,79	931.238,79	931.238,79	931.238,79	931.238,79	935.713,31
361 Ensino Fundamental	10.856.793,00	904.370,63	904.370,63	904.370,63	904.370,63	904.370,63	904.370,63	904.370,63	904.370,63	904.370,63	904.370,63	904.370,63	908.716,07
1009 Prog.de Manutenção do Ensino Fundamental	10.068.687,00	838.721,45	838.721,45	838.721,45	838.721,45	838.721,45	838.721,45	838.721,45	838.721,45	838.721,45	838.721,45	838.721,45	842.751,05
2015 Manut.das Ativ.do Ensino Fundament.-QSE	234.707,00	19.551,08	19.551,08	19.551,08	19.551,08	19.551,08	19.551,08	19.551,08	19.551,08	19.551,08	19.551,08	19.551,08	19.645,12
3390.39 Outros Serv. de Terc. Pessoa Jurídica	66.359,00	5.527,70	5.527,70	5.527,70	5.527,70	5.527,70	5.527,70	5.527,70	5.527,70	5.527,70	5.527,70	5.527,70	5.554,30
99 SEM APLICAÇÃO	66.359,00	5.527,70	5.527,70	5.527,70	5.527,70	5.527,70	5.527,70	5.527,70	5.527,70	5.527,70	5.527,70	5.527,70	5.554,30
1120 Transferência do Salário-Educação	66.359,00	5.527,70	5.527,70	5.527,70	5.527,70	5.527,70	5.527,70	5.527,70	5.527,70	5.527,70	5.527,70	5.527,70	5.554,30
23 23-Salário Educação	66.359,00	5.527,70	5.527,70	5.527,70	5.527,70	5.527,70	5.527,70	5.527,70	5.527,70	5.527,70	5.527,70	5.527,70	5.554,30
3 Outras Despesas Correntes	66.359,00	5.527,70	5.527,70	5.527,70	5.527,70	5.527,70	5.527,70	5.527,70	5.527,70	5.527,70	5.527,70	5.527,70	5.554,30
137 12 361 1009 2015 3390.39 99 1120 66.359 5.528 5.528 5.528 5.528 5.528 5.528 5.528 5.528 5.528 5.528 5.528 5.554	02.110 Secretaria de Cultura e Esporte	106.098,00	8.837,90	8.837,90	8.837,90	8.837,90	8.837,90	8.837,90	8.837,90	8.837,90	8.837,90	8.837,90	8.881,10
13 Cultura	48.612,00	4.049,35	4.049,35	4.049,35	4.049,35	4.049,35	4.049,35	4.049,35	4.049,35	4.049,35	4.049,35	4.049,35	4.069,15
392 Difusão Cultural	48.612,00	4.049,35	4.049,35	4.049,35	4.049,35	4.049,35	4.049,35	4.049,35	4.049,35	4.049,35	4.049,35	4.049,35	4.069,15
1011 Programa Cultura Viva	48.612,00	4.049,35	4.049,35	4.049,35	4.049,35	4.049,35	4.049,35	4.049,35	4.049,35	4.049,35	4.049,35	4.049,35	4.069,15



Prefeitura Municipal de Salgado de São Félix

Secretaria de Finanças
Departamento de Contabilidade
Cronograma Mensal de Desembolso-CMD

Exercício: 2021

Classificação Institucional Funcional-Programática	Despesa Fixada	Janeiro	Fevereiro	Março	Abril	Maiο	Junho	Julho	Agosto	Setembro	Outubro	Novembro	Dezembro
001 Prefeitura Municipal de Salgado de São Félix	14.654.004	1.220.678	1.220.678	1.220.678	1.220.678	1.220.678	1.220.678	1.220.678	1.220.678	1.220.678	1.220.678	1.220.678	1.226.546
02.110 Secretaria de Cultura e Esporte	106.098,00	8.837,90	8.837,90	8.837,90	8.837,90	8.837,90	8.837,90	8.837,90	8.837,90	8.837,90	8.837,90	8.837,90	8.881,10
13 Cultura	48.612,00	4.049,35	4.049,35	4.049,35	4.049,35	4.049,35	4.049,35	4.049,35	4.049,35	4.049,35	4.049,35	4.049,35	4.069,15
392 Difusão Cultural	48.612,00	4.049,35	4.049,35	4.049,35	4.049,35	4.049,35	4.049,35	4.049,35	4.049,35	4.049,35	4.049,35	4.049,35	4.069,15
1011 Programa Cultura Viva	48.612,00	4.049,35	4.049,35	4.049,35	4.049,35	4.049,35	4.049,35	4.049,35	4.049,35	4.049,35	4.049,35	4.049,35	4.069,15
2020 Manut. das Ativ. das Bandas Marciais	48.612,00	4.049,35	4.049,35	4.049,35	4.049,35	4.049,35	4.049,35	4.049,35	4.049,35	4.049,35	4.049,35	4.049,35	4.069,15
3390.30 Material de Consumo	17.164,00	1.429,76	1.429,76	1.429,76	1.429,76	1.429,76	1.429,76	1.429,76	1.429,76	1.429,76	1.429,76	1.429,76	1.436,64
99 SEM APLICAÇÃO	17.164,00	1.429,76	1.429,76	1.429,76	1.429,76	1.429,76	1.429,76	1.429,76	1.429,76	1.429,76	1.429,76	1.429,76	1.436,64
1001 Recursos Ordinários	17.164,00	1.429,76	1.429,76	1.429,76	1.429,76	1.429,76	1.429,76	1.429,76	1.429,76	1.429,76	1.429,76	1.429,76	1.436,64
0 0-Recursos Ordinários	17.164,00	1.429,76	1.429,76	1.429,76	1.429,76	1.429,76	1.429,76	1.429,76	1.429,76	1.429,76	1.429,76	1.429,76	1.436,64
3 Outras Despesas Correntes	17.164,00	1.429,76	1.429,76	1.429,76	1.429,76	1.429,76	1.429,76	1.429,76	1.429,76	1.429,76	1.429,76	1.429,76	1.436,64
151 13 392 1011 2020 3390.30 99 1001	17.164	1.430	1.430	1.430	1.430	1.430	1.430	1.430	1.430	1.430	1.430	1.430	1.437
3390.32 Material, Bem ou Serv. p/ Dist. Gratuita	5.009,00	417,24	417,24	417,24	417,24	417,24	417,24	417,24	417,24	417,24	417,24	417,24	419,36
99 SEM APLICAÇÃO	5.009,00	417,24	417,24	417,24	417,24	417,24	417,24	417,24	417,24	417,24	417,24	417,24	419,36
1001 Recursos Ordinários	5.009,00	417,24	417,24	417,24	417,24	417,24	417,24	417,24	417,24	417,24	417,24	417,24	419,36
0 0-Recursos Ordinários	5.009,00	417,24	417,24	417,24	417,24	417,24	417,24	417,24	417,24	417,24	417,24	417,24	419,36



Prefeitura Municipal de Salgado de São Félix

Secretaria de Finanças
Departamento de Contabilidade
Cronograma Mensal de Desembolso-CMD

Exercício: 2021

Classificação Institucional Funcional-Programática	Despesa Fixada	Janeiro	Fevereiro	Março	Abril	Maior	Junho	Julho	Agosto	Setembro	Outubro	Novembro	Dezembro
001 Prefeitura Municipal de Salgado de São Félix	14.654.004	1.220.678	1.220.678	1.220.678	1.220.678	1.220.678	1.220.678	1.220.678	1.220.678	1.220.678	1.220.678	1.220.678	1.226.546
02.110 Secretaria de Cultura e Esporte	106.098,00	8.837,90	8.837,90	8.837,90	8.837,90	8.837,90	8.837,90	8.837,90	8.837,90	8.837,90	8.837,90	8.837,90	8.881,10
13 Cultura	48.612,00	4.049,35	4.049,35	4.049,35	4.049,35	4.049,35	4.049,35	4.049,35	4.049,35	4.049,35	4.049,35	4.049,35	4.069,15
392 Difusão Cultural	48.612,00	4.049,35	4.049,35	4.049,35	4.049,35	4.049,35	4.049,35	4.049,35	4.049,35	4.049,35	4.049,35	4.049,35	4.069,15
1011 Programa Cultura Viva	48.612,00	4.049,35	4.049,35	4.049,35	4.049,35	4.049,35	4.049,35	4.049,35	4.049,35	4.049,35	4.049,35	4.049,35	4.069,15
2020 Manut. das Ativ. das Bandas Marciais	48.612,00	4.049,35	4.049,35	4.049,35	4.049,35	4.049,35	4.049,35	4.049,35	4.049,35	4.049,35	4.049,35	4.049,35	4.069,15
3390.32 Material, Bem ou Serv. p/ Dist. Gratuita	5.009,00	417,24	417,24	417,24	417,24	417,24	417,24	417,24	417,24	417,24	417,24	417,24	419,36
99 SEM APLICAÇÃO	5.009,00	417,24	417,24	417,24	417,24	417,24	417,24	417,24	417,24	417,24	417,24	417,24	419,36
1001 Recursos Ordinários	5.009,00	417,24	417,24	417,24	417,24	417,24	417,24	417,24	417,24	417,24	417,24	417,24	419,36
0 0-Recursos Ordinários	5.009,00	417,24	417,24	417,24	417,24	417,24	417,24	417,24	417,24	417,24	417,24	417,24	419,36
3 Outras Despesas Correntes	5.009,00	417,24	417,24	417,24	417,24	417,24	417,24	417,24	417,24	417,24	417,24	417,24	419,36
152 13 392 1011 2020 3390.32 99 1001	5.009	417	417	417	417	417	417	417	417	417	417	417	419
3390.36 Outros Serv. de Terceiros Pessoa Física	3.340,00	278,22	278,22	278,22	278,22	278,22	278,22	278,22	278,22	278,22	278,22	278,22	279,58
99 SEM APLICAÇÃO	3.340,00	278,22	278,22	278,22	278,22	278,22	278,22	278,22	278,22	278,22	278,22	278,22	279,58
1001 Recursos Ordinários	3.340,00	278,22	278,22	278,22	278,22	278,22	278,22	278,22	278,22	278,22	278,22	278,22	279,58
0 0-Recursos Ordinários	3.340,00	278,22	278,22	278,22	278,22	278,22	278,22	278,22	278,22	278,22	278,22	278,22	279,58



Prefeitura Municipal de Salgado de São Félix

Secretaria de Finanças
Departamento de Contabilidade
Cronograma Mensal de Desembolso-CMD

Exercício: 2021

Classificação Institucional Funcional-Programática	Despesa Fixada	Janeiro	Fevereiro	Março	Abril	Maior	Junho	Julho	Agosto	Setembro	Outubro	Novembro	Dezembro
001 Prefeitura Municipal de Salgado de São Félix	14.654.004	1.220.678	1.220.678	1.220.678	1.220.678	1.220.678	1.220.678	1.220.678	1.220.678	1.220.678	1.220.678	1.220.678	1.226.546
02.110 Secretaria de Cultura e Esporte	106.098,00	8.837,90	8.837,90	8.837,90	8.837,90	8.837,90	8.837,90	8.837,90	8.837,90	8.837,90	8.837,90	8.837,90	8.881,10
13 Cultura	48.612,00	4.049,35	4.049,35	4.049,35	4.049,35	4.049,35	4.049,35	4.049,35	4.049,35	4.049,35	4.049,35	4.049,35	4.069,15
392 Difusão Cultural	48.612,00	4.049,35	4.049,35	4.049,35	4.049,35	4.049,35	4.049,35	4.049,35	4.049,35	4.049,35	4.049,35	4.049,35	4.069,15
1011 Programa Cultura Viva	48.612,00	4.049,35	4.049,35	4.049,35	4.049,35	4.049,35	4.049,35	4.049,35	4.049,35	4.049,35	4.049,35	4.049,35	4.069,15
2020 Manut. das Ativ. das Bandas Marciais	48.612,00	4.049,35	4.049,35	4.049,35	4.049,35	4.049,35	4.049,35	4.049,35	4.049,35	4.049,35	4.049,35	4.049,35	4.069,15
3390.36 Outros Serv. de Terceiros Pessoa Física	3.340,00	278,22	278,22	278,22	278,22	278,22	278,22	278,22	278,22	278,22	278,22	278,22	279,58
99 SEM APLICAÇÃO	3.340,00	278,22	278,22	278,22	278,22	278,22	278,22	278,22	278,22	278,22	278,22	278,22	279,58
1001 Recursos Ordinários	3.340,00	278,22	278,22	278,22	278,22	278,22	278,22	278,22	278,22	278,22	278,22	278,22	279,58
0 0-Recursos Ordinários	3.340,00	278,22	278,22	278,22	278,22	278,22	278,22	278,22	278,22	278,22	278,22	278,22	279,58
3 Outras Despesas Correntes	3.340,00	278,22	278,22	278,22	278,22	278,22	278,22	278,22	278,22	278,22	278,22	278,22	279,58
153 13 392 1011 2020 3390.36 99 1001	3.340,00	278,22	278,22	278,22	278,22	278,22	278,22	278,22	278,22	278,22	278,22	278,22	280,00
3390.39 Outros Serv. de Terc. Pessoa Jurídica	8.349,00	695,47	695,47	695,47	695,47	695,47	695,47	695,47	695,47	695,47	695,47	695,47	698,83
99 SEM APLICAÇÃO	8.349,00	695,47	695,47	695,47	695,47	695,47	695,47	695,47	695,47	695,47	695,47	695,47	698,83
1001 Recursos Ordinários	8.349,00	695,47	695,47	695,47	695,47	695,47	695,47	695,47	695,47	695,47	695,47	695,47	698,83
0 0-Recursos Ordinários	8.349,00	695,47	695,47	695,47	695,47	695,47	695,47	695,47	695,47	695,47	695,47	695,47	698,83



Prefeitura Municipal de Salgado de São Félix

Secretaria de Finanças

Departamento de Contabilidade

Cronograma Mensal de Desembolso-CMD

Exercício: 2021

Classificação Institucional Funcional-Programática	Despesa Fixada	Janeiro	Fevereiro	Março	Abril	Maior	Junho	Julho	Agosto	Setembro	Outubro	Novembro	Dezembro
001 Prefeitura Municipal de Salgado de S	14.654.004	1.220.678	1.220.678	1.220.678	1.220.678	1.220.678	1.220.678	1.220.678	1.220.678	1.220.678	1.220.678	1.220.678	1.226.546
02.110 Secretaria de Cultura e Esporte	106.098,00	8.837,90	8.837,90	8.837,90	8.837,90	8.837,90	8.837,90	8.837,90	8.837,90	8.837,90	8.837,90	8.837,90	8.881,10
13 Cultura	48.612,00	4.049,35	4.049,35	4.049,35	4.049,35	4.049,35	4.049,35	4.049,35	4.049,35	4.049,35	4.049,35	4.049,35	4.069,15
392 Difusão Cultural	48.612,00	4.049,35	4.049,35	4.049,35	4.049,35	4.049,35	4.049,35	4.049,35	4.049,35	4.049,35	4.049,35	4.049,35	4.069,15
1011 Programa Cultura Viva	48.612,00	4.049,35	4.049,35	4.049,35	4.049,35	4.049,35	4.049,35	4.049,35	4.049,35	4.049,35	4.049,35	4.049,35	4.069,15
2020 Manut. das Ativ. das Bandas Marciais	48.612,00	4.049,35	4.049,35	4.049,35	4.049,35	4.049,35	4.049,35	4.049,35	4.049,35	4.049,35	4.049,35	4.049,35	4.069,15
3390.39 Outros Serv. de Terc. Pessoa Jurídica	8.349,00	695,47	695,47	695,47	695,47	695,47	695,47	695,47	695,47	695,47	695,47	695,47	698,83
99 SEM APLICAÇÃO	8.349,00	695,47	695,47	695,47	695,47	695,47	695,47	695,47	695,47	695,47	695,47	695,47	698,83
1001 Recursos Ordinários	8.349,00	695,47	695,47	695,47	695,47	695,47	695,47	695,47	695,47	695,47	695,47	695,47	698,83
0 0-Recursos Ordinários	8.349,00	695,47	695,47	695,47	695,47	695,47	695,47	695,47	695,47	695,47	695,47	695,47	698,83
3 Outras Despesas Correntes	8.349,00	695,47	695,47	695,47	695,47	695,47	695,47	695,47	695,47	695,47	695,47	695,47	698,83
154 13 392 1011 2020 3390.39 99 1001	8.349	695	695	695	695	695	695	695	695	695	695	695	699
3390.41 Contribuições	835,00	69,55	69,55	69,55	69,55	69,55	69,55	69,55	69,55	69,55	69,55	69,55	69,95
99 SEM APLICAÇÃO	835,00	69,55	69,55	69,55	69,55	69,55	69,55	69,55	69,55	69,55	69,55	69,55	69,95
1001 Recursos Ordinários	835,00	69,55	69,55	69,55	69,55	69,55	69,55	69,55	69,55	69,55	69,55	69,55	69,95
0 0-Recursos Ordinários	835,00	69,55	69,55	69,55	69,55	69,55	69,55	69,55	69,55	69,55	69,55	69,55	69,95



Prefeitura Municipal de Salgado de São Félix

Secretaria de Finanças

Departamento de Contabilidade

Cronograma Mensal de Desembolso-CMD

Exercício: 2021

Classificação Institucional Funcional-Programática	Despesa Fixada	Janeiro	Fevereiro	Março	Abril	Maior	Junho	Julho	Agosto	Setembro	Outubro	Novembro	Dezembro
001 Prefeitura Municipal de Salgado de São Félix	14.654.004	1.220.678	1.220.678	1.220.678	1.220.678	1.220.678	1.220.678	1.220.678	1.220.678	1.220.678	1.220.678	1.220.678	1.226.546
02.110 Secretaria de Cultura e Esporte	106.098,00	8.837,90	8.837,90	8.837,90	8.837,90	8.837,90	8.837,90	8.837,90	8.837,90	8.837,90	8.837,90	8.837,90	8.881,10
13 Cultura	48.612,00	4.049,35	4.049,35	4.049,35	4.049,35	4.049,35	4.049,35	4.049,35	4.049,35	4.049,35	4.049,35	4.049,35	4.069,15
392 Difusão Cultural	48.612,00	4.049,35	4.049,35	4.049,35	4.049,35	4.049,35	4.049,35	4.049,35	4.049,35	4.049,35	4.049,35	4.049,35	4.069,15
1011 Programa Cultura Viva	48.612,00	4.049,35	4.049,35	4.049,35	4.049,35	4.049,35	4.049,35	4.049,35	4.049,35	4.049,35	4.049,35	4.049,35	4.069,15
2020 Manut. das Ativ. das Bandas Marciais	48.612,00	4.049,35	4.049,35	4.049,35	4.049,35	4.049,35	4.049,35	4.049,35	4.049,35	4.049,35	4.049,35	4.049,35	4.069,15
3390.41 Contribuições	835,00	69,55	69,55	69,55	69,55	69,55	69,55	69,55	69,55	69,55	69,55	69,55	69,95
99 SEM APLICAÇÃO	835,00	69,55	69,55	69,55	69,55	69,55	69,55	69,55	69,55	69,55	69,55	69,55	69,95
1001 Recursos Ordinários	835,00	69,55	69,55	69,55	69,55	69,55	69,55	69,55	69,55	69,55	69,55	69,55	69,95
0 0-Recursos Ordinários	835,00	69,55	69,55	69,55	69,55	69,55	69,55	69,55	69,55	69,55	69,55	69,55	69,95
3 Outras Despesas Correntes	835,00	69,55	69,55	69,55	69,55	69,55	69,55	69,55	69,55	69,55	69,55	69,55	69,95
155 13 392 1011 2020 3390.41 99 1001 835 70 70 70 70 70 70 70 70 70 70 70	4490.52 Equipamentos e Material Permanente	13.915,00	1.159,11	1.159,11	1.159,11	1.159,11	1.159,11	1.159,11	1.159,11	1.159,11	1.159,11	1.159,11	1.164,79
99 SEM APLICAÇÃO	13.915,00	1.159,11	1.159,11	1.159,11	1.159,11	1.159,11	1.159,11	1.159,11	1.159,11	1.159,11	1.159,11	1.159,11	1.164,79
1001 Recursos Ordinários	13.915,00	1.159,11	1.159,11	1.159,11	1.159,11	1.159,11	1.159,11	1.159,11	1.159,11	1.159,11	1.159,11	1.159,11	1.164,79
0 0-Recursos Ordinários	13.915,00	1.159,11	1.159,11	1.159,11	1.159,11	1.159,11	1.159,11	1.159,11	1.159,11	1.159,11	1.159,11	1.159,11	1.164,79



Prefeitura Municipal de Salgado de São Félix

Secretaria de Finanças
Departamento de Contabilidade
Cronograma Mensal de Desembolso-CMD

Exercício: 2021

Classificação Institucional Funcional-Programática	Despesa Fixada	Janeiro	Fevereiro	Março	Abril	Maiο	Junho	Julho	Agosto	Setembro	Outubro	Novembro	Dezembro
001 Prefeitura Municipal de Salgado de São Félix	14.654.004	1.220.678	1.220.678	1.220.678	1.220.678	1.220.678	1.220.678	1.220.678	1.220.678	1.220.678	1.220.678	1.220.678	1.226.546
02.110 Secretaria de Cultura e Esporte	106.098,00	8.837,90	8.837,90	8.837,90	8.837,90	8.837,90	8.837,90	8.837,90	8.837,90	8.837,90	8.837,90	8.837,90	8.881,10
13 Cultura	48.612,00	4.049,35	4.049,35	4.049,35	4.049,35	4.049,35	4.049,35	4.049,35	4.049,35	4.049,35	4.049,35	4.049,35	4.069,15
392 Difusão Cultural	48.612,00	4.049,35	4.049,35	4.049,35	4.049,35	4.049,35	4.049,35	4.049,35	4.049,35	4.049,35	4.049,35	4.049,35	4.069,15
1011 Programa Cultura Viva	48.612,00	4.049,35	4.049,35	4.049,35	4.049,35	4.049,35	4.049,35	4.049,35	4.049,35	4.049,35	4.049,35	4.049,35	4.069,15
2020 Manut. das Ativ. das Bandas Marciais	48.612,00	4.049,35	4.049,35	4.049,35	4.049,35	4.049,35	4.049,35	4.049,35	4.049,35	4.049,35	4.049,35	4.049,35	4.069,15
4490.52 Equipamentos e Material Permanente	13.915,00	1.159,11	1.159,11	1.159,11	1.159,11	1.159,11	1.159,11	1.159,11	1.159,11	1.159,11	1.159,11	1.159,11	1.164,79
99 SEM APLICAÇÃO	13.915,00	1.159,11	1.159,11	1.159,11	1.159,11	1.159,11	1.159,11	1.159,11	1.159,11	1.159,11	1.159,11	1.159,11	1.164,79
1001 Recursos Ordinários	13.915,00	1.159,11	1.159,11	1.159,11	1.159,11	1.159,11	1.159,11	1.159,11	1.159,11	1.159,11	1.159,11	1.159,11	1.164,79
0 0-Recursos Ordinários	13.915,00	1.159,11	1.159,11	1.159,11	1.159,11	1.159,11	1.159,11	1.159,11	1.159,11	1.159,11	1.159,11	1.159,11	1.164,79
4 Investimentos	13.915,00	1.159,11	1.159,11	1.159,11	1.159,11	1.159,11	1.159,11	1.159,11	1.159,11	1.159,11	1.159,11	1.159,11	1.164,79
458 13 392 1011 2020 4490.52 99 1001	13.915	1.159	1.159	1.159	1.159	1.159	1.159	1.159	1.159	1.159	1.159	1.159	1.165
27 Desporto e Lazer	57.486,00	4.788,55	4.788,55	4.788,55	4.788,55	4.788,55	4.788,55	4.788,55	4.788,55	4.788,55	4.788,55	4.788,55	4.811,95
812 Desporto Comunitário	57.486,00	4.788,55	4.788,55	4.788,55	4.788,55	4.788,55	4.788,55	4.788,55	4.788,55	4.788,55	4.788,55	4.788,55	4.811,95
1012 Programa Esporte e Lazer para o Povo	57.486,00	4.788,55	4.788,55	4.788,55	4.788,55	4.788,55	4.788,55	4.788,55	4.788,55	4.788,55	4.788,55	4.788,55	4.811,95
2021 Distribuição de Materiais Esportivos	25.047,00	2.086,41	2.086,41	2.086,41	2.086,41	2.086,41	2.086,41	2.086,41	2.086,41	2.086,41	2.086,41	2.086,41	2.096,49



Prefeitura Municipal de Salgado de São Félix

Secretaria de Finanças

Departamento de Contabilidade

Cronograma Mensal de Desembolso-CMD

Exercício: 2021

Classificação Institucional Funcional-Programática	Despesa Fixada	Janeiro	Fevereiro	Março	Abril	Mai	Junho	Julho	Agosto	Setembro	Outubro	Novembro	Dezembro
001 Prefeitura Municipal de Salgado de São Félix	14.654.004	1.220.678	1.220.678	1.220.678	1.220.678	1.220.678	1.220.678	1.220.678	1.220.678	1.220.678	1.220.678	1.220.678	1.226.546
02.110 Secretaria de Cultura e Esporte	106.098,00	8.837,90	8.837,90	8.837,90	8.837,90	8.837,90	8.837,90	8.837,90	8.837,90	8.837,90	8.837,90	8.837,90	8.881,10
27 Desporto e Lazer	57.486,00	4.788,55	4.788,55	4.788,55	4.788,55	4.788,55	4.788,55	4.788,55	4.788,55	4.788,55	4.788,55	4.788,55	4.811,95
812 Desporto Comunitário	57.486,00	4.788,55	4.788,55	4.788,55	4.788,55	4.788,55	4.788,55	4.788,55	4.788,55	4.788,55	4.788,55	4.788,55	4.811,95
1012 Programa Esporte e Lazer para o Povo	57.486,00	4.788,55	4.788,55	4.788,55	4.788,55	4.788,55	4.788,55	4.788,55	4.788,55	4.788,55	4.788,55	4.788,55	4.811,95
2021 Distribuição de Materiais Esportivos	25.047,00	2.086,41	2.086,41	2.086,41	2.086,41	2.086,41	2.086,41	2.086,41	2.086,41	2.086,41	2.086,41	2.086,41	2.096,49
3390.31 Premiações Cult.Art.Cient.Desp.e Outras	16.698,00	1.390,94	1.390,94	1.390,94	1.390,94	1.390,94	1.390,94	1.390,94	1.390,94	1.390,94	1.390,94	1.390,94	1.397,66
99 SEM APLICAÇÃO	16.698,00	1.390,94	1.390,94	1.390,94	1.390,94	1.390,94	1.390,94	1.390,94	1.390,94	1.390,94	1.390,94	1.390,94	1.397,66
1001 Recursos Ordinários	16.698,00	1.390,94	1.390,94	1.390,94	1.390,94	1.390,94	1.390,94	1.390,94	1.390,94	1.390,94	1.390,94	1.390,94	1.397,66
0 0-Recursos Ordinários	16.698,00	1.390,94	1.390,94	1.390,94	1.390,94	1.390,94	1.390,94	1.390,94	1.390,94	1.390,94	1.390,94	1.390,94	1.397,66
3 Outras Despesas Correntes	16.698,00	1.390,94	1.390,94	1.390,94	1.390,94	1.390,94	1.390,94	1.390,94	1.390,94	1.390,94	1.390,94	1.390,94	1.397,66
156 27 812 1012 2021 3390.31 99 1001	16.698	1.391	1.391	1.391	1.391	1.391	1.391	1.391	1.391	1.391	1.391	1.391	1.398
3390.32 Material, Bem ou Serv. p/ Dist. Gratuita	8.349,00	695,47	695,47	695,47	695,47	695,47	695,47	695,47	695,47	695,47	695,47	695,47	698,83
99 SEM APLICAÇÃO	8.349,00	695,47	695,47	695,47	695,47	695,47	695,47	695,47	695,47	695,47	695,47	695,47	698,83
1001 Recursos Ordinários	8.349,00	695,47	695,47	695,47	695,47	695,47	695,47	695,47	695,47	695,47	695,47	695,47	698,83
0 0-Recursos Ordinários	8.349,00	695,47	695,47	695,47	695,47	695,47	695,47	695,47	695,47	695,47	695,47	695,47	698,83



Prefeitura Municipal de Salgado de São Félix

Secretaria de Finanças
Departamento de Contabilidade
Cronograma Mensal de Desembolso-CMD

Exercício: 2021

Classificação Institucional Funcional-Programática	Despesa Fixada	Janeiro	Fevereiro	Março	Abril	Maior	Junho	Julho	Agosto	Setembro	Outubro	Novembro	Dezembro
001 Prefeitura Municipal de Salgado de São Félix	14.654.004	1.220.678	1.220.678	1.220.678	1.220.678	1.220.678	1.220.678	1.220.678	1.220.678	1.220.678	1.220.678	1.220.678	1.226.546
02.110 Secretaria de Cultura e Esporte	106.098,00	8.837,90	8.837,90	8.837,90	8.837,90	8.837,90	8.837,90	8.837,90	8.837,90	8.837,90	8.837,90	8.837,90	8.881,10
27 Desporto e Lazer	57.486,00	4.788,55	4.788,55	4.788,55	4.788,55	4.788,55	4.788,55	4.788,55	4.788,55	4.788,55	4.788,55	4.788,55	4.811,95
812 Desporto Comunitário	57.486,00	4.788,55	4.788,55	4.788,55	4.788,55	4.788,55	4.788,55	4.788,55	4.788,55	4.788,55	4.788,55	4.788,55	4.811,95
1012 Programa Esporte e Lazer para o Povo	57.486,00	4.788,55	4.788,55	4.788,55	4.788,55	4.788,55	4.788,55	4.788,55	4.788,55	4.788,55	4.788,55	4.788,55	4.811,95
2021 Distribuição de Materiais Esportivos	25.047,00	2.086,41	2.086,41	2.086,41	2.086,41	2.086,41	2.086,41	2.086,41	2.086,41	2.086,41	2.086,41	2.086,41	2.096,49
3390.32 Material, Bem ou Serv. p/ Dist. Gratuita	8.349,00	695,47	695,47	695,47	695,47	695,47	695,47	695,47	695,47	695,47	695,47	695,47	698,83
99 SEM APLICAÇÃO	8.349,00	695,47	695,47	695,47	695,47	695,47	695,47	695,47	695,47	695,47	695,47	695,47	698,83
1001 Recursos Ordinários	8.349,00	695,47	695,47	695,47	695,47	695,47	695,47	695,47	695,47	695,47	695,47	695,47	698,83
0 0-Recursos Ordinários	8.349,00	695,47	695,47	695,47	695,47	695,47	695,47	695,47	695,47	695,47	695,47	695,47	698,83
3 Outras Despesas Correntes	8.349,00	695,47	695,47	695,47	695,47	695,47	695,47	695,47	695,47	695,47	695,47	695,47	698,83
157 27 812 1012 2021 3390.32 99 1001	8.349	695	695	695	695	695	695	695	695	695	695	695	699
2022 Manut do Programa de Realização de Eventos Esportivos	32.439,00	2.702,14	2.702,14	2.702,14	2.702,14	2.702,14	2.702,14	2.702,14	2.702,14	2.702,14	2.702,14	2.702,14	2.715,46
3390.30 Material de Consumo	4.004,00	333,53	333,53	333,53	333,53	333,53	333,53	333,53	333,53	333,53	333,53	333,53	335,17
99 SEM APLICAÇÃO	4.004,00	333,53	333,53	333,53	333,53	333,53	333,53	333,53	333,53	333,53	333,53	333,53	335,17
1001 Recursos Ordinários	4.004,00	333,53	333,53	333,53	333,53	333,53	333,53	333,53	333,53	333,53	333,53	333,53	335,17



Prefeitura Municipal de Salgado de São Félix

Secretaria de Finanças

Departamento de Contabilidade

Cronograma Mensal de Desembolso-CMD

Exercício: 2021

Classificação Institucional Funcional-Programática	Despesa Fixada	Janeiro	Fevereiro	Março	Abril	Maior	Junho	Julho	Agosto	Setembro	Outubro	Novembro	Dezembro
001 Prefeitura Municipal de Salgado de São Félix	14.654.004	1.220.678	1.220.678	1.220.678	1.220.678	1.220.678	1.220.678	1.220.678	1.220.678	1.220.678	1.220.678	1.220.678	1.226.546
02.110 Secretaria de Cultura e Esporte	106.098,00	8.837,90	8.837,90	8.837,90	8.837,90	8.837,90	8.837,90	8.837,90	8.837,90	8.837,90	8.837,90	8.837,90	8.881,10
27 Desporto e Lazer	57.486,00	4.788,55	4.788,55	4.788,55	4.788,55	4.788,55	4.788,55	4.788,55	4.788,55	4.788,55	4.788,55	4.788,55	4.811,95
812 Desporto Comunitário	57.486,00	4.788,55	4.788,55	4.788,55	4.788,55	4.788,55	4.788,55	4.788,55	4.788,55	4.788,55	4.788,55	4.788,55	4.811,95
1012 Programa Esporte e Lazer para o Povo	57.486,00	4.788,55	4.788,55	4.788,55	4.788,55	4.788,55	4.788,55	4.788,55	4.788,55	4.788,55	4.788,55	4.788,55	4.811,95
2022 Manut do Programa de Realização de Eventos Esportivos	32.439,00	2.702,14	2.702,14	2.702,14	2.702,14	2.702,14	2.702,14	2.702,14	2.702,14	2.702,14	2.702,14	2.702,14	2.715,46
3390.30 Material de Consumo	4.004,00	333,53	333,53	333,53	333,53	333,53	333,53	333,53	333,53	333,53	333,53	333,53	335,17
99 SEM APLICAÇÃO	4.004,00	333,53	333,53	333,53	333,53	333,53	333,53	333,53	333,53	333,53	333,53	333,53	335,17
1001 Recursos Ordinários	4.004,00	333,53	333,53	333,53	333,53	333,53	333,53	333,53	333,53	333,53	333,53	333,53	335,17
0 0-Recursos Ordinários	4.004,00	333,53	333,53	333,53	333,53	333,53	333,53	333,53	333,53	333,53	333,53	333,53	335,17
3 Outras Despesas Correntes	4.004,00	333,53	333,53	333,53	333,53	333,53	333,53	333,53	333,53	333,53	333,53	333,53	335,17
158 27 812 1012 2022 3390.30 99 1001	4.004	334	334	334	334	334	334	334	334	334	334	334	335
3390.31 Premiações Cult.Art.Cient.Desp.e Outras	7.812,00	650,73	650,73	650,73	650,73	650,73	650,73	650,73	650,73	650,73	650,73	650,73	653,97
99 SEM APLICAÇÃO	7.812,00	650,73	650,73	650,73	650,73	650,73	650,73	650,73	650,73	650,73	650,73	650,73	653,97
1001 Recursos Ordinários	7.812,00	650,73	650,73	650,73	650,73	650,73	650,73	650,73	650,73	650,73	650,73	650,73	653,97
0 0-Recursos Ordinários	7.812,00	650,73	650,73	650,73	650,73	650,73	650,73	650,73	650,73	650,73	650,73	650,73	653,97



Prefeitura Municipal de Salgado de São Félix

Secretaria de Finanças
Departamento de Contabilidade
Cronograma Mensal de Desembolso-CMD

Exercício: 2021

Classificação Institucional Funcional-Programática	Despesa Fixada	Janeiro	Fevereiro	Março	Abril	Maiο	Junho	Julho	Agosto	Setembro	Outubro	Novembro	Dezembro
001 Prefeitura Municipal de Salgado de São Félix	14.654.004	1.220.678	1.220.678	1.220.678	1.220.678	1.220.678	1.220.678	1.220.678	1.220.678	1.220.678	1.220.678	1.220.678	1.226.546
02.110 Secretaria de Cultura e Esporte	106.098,00	8.837,90	8.837,90	8.837,90	8.837,90	8.837,90	8.837,90	8.837,90	8.837,90	8.837,90	8.837,90	8.837,90	8.881,10
27 Desporto e Lazer	57.486,00	4.788,55	4.788,55	4.788,55	4.788,55	4.788,55	4.788,55	4.788,55	4.788,55	4.788,55	4.788,55	4.788,55	4.811,95
812 Desporto Comunitário	57.486,00	4.788,55	4.788,55	4.788,55	4.788,55	4.788,55	4.788,55	4.788,55	4.788,55	4.788,55	4.788,55	4.788,55	4.811,95
1012 Programa Esporte e Lazer para o Povo	57.486,00	4.788,55	4.788,55	4.788,55	4.788,55	4.788,55	4.788,55	4.788,55	4.788,55	4.788,55	4.788,55	4.788,55	4.811,95
2022 Manut do Programa de Realização de Eventos Esportivos	32.439,00	2.702,14	2.702,14	2.702,14	2.702,14	2.702,14	2.702,14	2.702,14	2.702,14	2.702,14	2.702,14	2.702,14	2.715,46
3390.31 Premiações Cult.Art.Cient.Desp.e Outras	7.812,00	650,73	650,73	650,73	650,73	650,73	650,73	650,73	650,73	650,73	650,73	650,73	653,97
99 SEM APLICAÇÃO	7.812,00	650,73	650,73	650,73	650,73	650,73	650,73	650,73	650,73	650,73	650,73	650,73	653,97
1001 Recursos Ordinários	7.812,00	650,73	650,73	650,73	650,73	650,73	650,73	650,73	650,73	650,73	650,73	650,73	653,97
0 0-Recursos Ordinários	7.812,00	650,73	650,73	650,73	650,73	650,73	650,73	650,73	650,73	650,73	650,73	650,73	653,97
3 Outras Despesas Correntes	7.812,00	650,73	650,73	650,73	650,73	650,73	650,73	650,73	650,73	650,73	650,73	650,73	653,97
159 27 812 1012 2022 3390.31 99 1001	7.812,00	651,00	651,00	651,00	651,00	651,00	651,00	651,00	651,00	651,00	651,00	651,00	654,00
3390.32 Material, Bem ou Serv. p/ Dist. Gratuita	1.670,00	139,11	139,11	139,11	139,11	139,11	139,11	139,11	139,11	139,11	139,11	139,11	139,79
99 SEM APLICAÇÃO	1.670,00	139,11	139,11	139,11	139,11	139,11	139,11	139,11	139,11	139,11	139,11	139,11	139,79
1001 Recursos Ordinários	1.670,00	139,11	139,11	139,11	139,11	139,11	139,11	139,11	139,11	139,11	139,11	139,11	139,79
0 0-Recursos Ordinários	1.670,00	139,11	139,11	139,11	139,11	139,11	139,11	139,11	139,11	139,11	139,11	139,11	139,79



Prefeitura Municipal de Salgado de São Félix

Secretaria de Finanças

Departamento de Contabilidade

Cronograma Mensal de Desembolso-CMD

Exercício: 2021

Classificação Institucional Funcional-Programática	Despesa Fixada	Janeiro	Fevereiro	Março	Abril	Maior	Junho	Julho	Agosto	Setembro	Outubro	Novembro	Dezembro
001 Prefeitura Municipal de Salgado de São Félix	14.654.004	1.220.678	1.220.678	1.220.678	1.220.678	1.220.678	1.220.678	1.220.678	1.220.678	1.220.678	1.220.678	1.220.678	1.226.546
02.110 Secretaria de Cultura e Esporte	106.098,00	8.837,90	8.837,90	8.837,90	8.837,90	8.837,90	8.837,90	8.837,90	8.837,90	8.837,90	8.837,90	8.837,90	8.881,10
27 Desporto e Lazer	57.486,00	4.788,55	4.788,55	4.788,55	4.788,55	4.788,55	4.788,55	4.788,55	4.788,55	4.788,55	4.788,55	4.788,55	4.811,95
812 Desporto Comunitário	57.486,00	4.788,55	4.788,55	4.788,55	4.788,55	4.788,55	4.788,55	4.788,55	4.788,55	4.788,55	4.788,55	4.788,55	4.811,95
1012 Programa Esporte e Lazer para o Povo	57.486,00	4.788,55	4.788,55	4.788,55	4.788,55	4.788,55	4.788,55	4.788,55	4.788,55	4.788,55	4.788,55	4.788,55	4.811,95
2022 Manut do Programa de Realização de Eventos Esportivos	32.439,00	2.702,14	2.702,14	2.702,14	2.702,14	2.702,14	2.702,14	2.702,14	2.702,14	2.702,14	2.702,14	2.702,14	2.715,46
3390.32 Material, Bem ou Serv. p/ Dist. Gratuita	1.670,00	139,11	139,11	139,11	139,11	139,11	139,11	139,11	139,11	139,11	139,11	139,11	139,79
99 SEM APLICAÇÃO	1.670,00	139,11	139,11	139,11	139,11	139,11	139,11	139,11	139,11	139,11	139,11	139,11	139,79
1001 Recursos Ordinários	1.670,00	139,11	139,11	139,11	139,11	139,11	139,11	139,11	139,11	139,11	139,11	139,11	139,79
0 0-Recursos Ordinários	1.670,00	139,11	139,11	139,11	139,11	139,11	139,11	139,11	139,11	139,11	139,11	139,11	139,79
3 Outras Despesas Correntes	1.670,00	139,11	139,11	139,11	139,11	139,11	139,11	139,11	139,11	139,11	139,11	139,11	139,79
160 27 812 1012 2022 3390.32 99 1001	1.670	139	139	139	139	139	139	139	139	139	139	139	140
3390.36 Outros Serv. de Terceiros Pessoa Física	11.710,00	975,44	975,44	975,44	975,44	975,44	975,44	975,44	975,44	975,44	975,44	975,44	980,16
99 SEM APLICAÇÃO	11.710,00	975,44	975,44	975,44	975,44	975,44	975,44	975,44	975,44	975,44	975,44	975,44	980,16
1001 Recursos Ordinários	11.710,00	975,44	975,44	975,44	975,44	975,44	975,44	975,44	975,44	975,44	975,44	975,44	980,16
0 0-Recursos Ordinários	11.710,00	975,44	975,44	975,44	975,44	975,44	975,44	975,44	975,44	975,44	975,44	975,44	980,16



Prefeitura Municipal de Salgado de São Félix

Secretaria de Finanças

Departamento de Contabilidade

Cronograma Mensal de Desembolso-CMD

Exercício: 2021

Classificação Institucional Funcional-Programática	Despesa Fixada	Janeiro	Fevereiro	Março	Abril	Maior	Junho	Julho	Agosto	Setembro	Outubro	Novembro	Dezembro
001 Prefeitura Municipal de Salgado de São Félix	14.654.004	1.220.678	1.220.678	1.220.678	1.220.678	1.220.678	1.220.678	1.220.678	1.220.678	1.220.678	1.220.678	1.220.678	1.226.546
02.110 Secretaria de Cultura e Esporte	106.098,00	8.837,90	8.837,90	8.837,90	8.837,90	8.837,90	8.837,90	8.837,90	8.837,90	8.837,90	8.837,90	8.837,90	8.881,10
27 Desporto e Lazer	57.486,00	4.788,55	4.788,55	4.788,55	4.788,55	4.788,55	4.788,55	4.788,55	4.788,55	4.788,55	4.788,55	4.788,55	4.811,95
812 Desporto Comunitário	57.486,00	4.788,55	4.788,55	4.788,55	4.788,55	4.788,55	4.788,55	4.788,55	4.788,55	4.788,55	4.788,55	4.788,55	4.811,95
1012 Programa Esporte e Lazer para o Povo	57.486,00	4.788,55	4.788,55	4.788,55	4.788,55	4.788,55	4.788,55	4.788,55	4.788,55	4.788,55	4.788,55	4.788,55	4.811,95
2022 Manut do Programa de Realização de Eventos Esportivos	32.439,00	2.702,14	2.702,14	2.702,14	2.702,14	2.702,14	2.702,14	2.702,14	2.702,14	2.702,14	2.702,14	2.702,14	2.715,46
3390.36 Outros Serv. de Terceiros Pessoa Física	11.710,00	975,44	975,44	975,44	975,44	975,44	975,44	975,44	975,44	975,44	975,44	975,44	980,16
99 SEM APLICAÇÃO	11.710,00	975,44	975,44	975,44	975,44	975,44	975,44	975,44	975,44	975,44	975,44	975,44	980,16
1001 Recursos Ordinários	11.710,00	975,44	975,44	975,44	975,44	975,44	975,44	975,44	975,44	975,44	975,44	975,44	980,16
0 0-Recursos Ordinários	11.710,00	975,44	975,44	975,44	975,44	975,44	975,44	975,44	975,44	975,44	975,44	975,44	980,16
3 Outras Despesas Correntes	11.710,00	975,44	975,44	975,44	975,44	975,44	975,44	975,44	975,44	975,44	975,44	975,44	980,16
161 27 812 1012 2022 3390.36 99 1001	11.710,00	975,44	975,44	975,44	975,44	975,44	975,44	975,44	975,44	975,44	975,44	975,44	980,16
3390.39 Outros Serv. de Terc. Pessoa Jurídica	908,00	75,63	75,63	75,63	75,63	75,63	75,63	75,63	75,63	75,63	75,63	75,63	76,07
99 SEM APLICAÇÃO	908,00	75,63	75,63	75,63	75,63	75,63	75,63	75,63	75,63	75,63	75,63	75,63	76,07
1001 Recursos Ordinários	908,00	75,63	75,63	75,63	75,63	75,63	75,63	75,63	75,63	75,63	75,63	75,63	76,07
0 0-Recursos Ordinários	908,00	75,63	75,63	75,63	75,63	75,63	75,63	75,63	75,63	75,63	75,63	75,63	76,07



Prefeitura Municipal de Salgado de São Félix

Secretaria de Finanças

Departamento de Contabilidade

Cronograma Mensal de Desembolso-CMD

Exercício: 2021

Classificação Institucional Funcional-Programática	Despesa Fixada	Janeiro	Fevereiro	Março	Abril	Maiο	Junho	Julho	Agosto	Setembro	Outubro	Novembro	Dezembro
001 Prefeitura Municipal de Salgado de São Félix	14.654.004	1.220.678	1.220.678	1.220.678	1.220.678	1.220.678	1.220.678	1.220.678	1.220.678	1.220.678	1.220.678	1.220.678	1.226.546
02.110 Secretaria de Cultura e Esporte	106.098,00	8.837,90	8.837,90	8.837,90	8.837,90	8.837,90	8.837,90	8.837,90	8.837,90	8.837,90	8.837,90	8.837,90	8.881,10
27 Desporto e Lazer	57.486,00	4.788,55	4.788,55	4.788,55	4.788,55	4.788,55	4.788,55	4.788,55	4.788,55	4.788,55	4.788,55	4.788,55	4.811,95
812 Desporto Comunitário	57.486,00	4.788,55	4.788,55	4.788,55	4.788,55	4.788,55	4.788,55	4.788,55	4.788,55	4.788,55	4.788,55	4.788,55	4.811,95
1012 Programa Esporte e Lazer para o Povo	57.486,00	4.788,55	4.788,55	4.788,55	4.788,55	4.788,55	4.788,55	4.788,55	4.788,55	4.788,55	4.788,55	4.788,55	4.811,95
2022 Manut do Programa de Realização de Eventos Esportivos	32.439,00	2.702,14	2.702,14	2.702,14	2.702,14	2.702,14	2.702,14	2.702,14	2.702,14	2.702,14	2.702,14	2.702,14	2.715,46
3390.39 Outros Serv. de Terc. Pessoa Jurídica	908,00	75,63	75,63	75,63	75,63	75,63	75,63	75,63	75,63	75,63	75,63	75,63	76,07
99 SEM APLICAÇÃO	908,00	75,63	75,63	75,63	75,63	75,63	75,63	75,63	75,63	75,63	75,63	75,63	76,07
1001 Recursos Ordinários	908,00	75,63	75,63	75,63	75,63	75,63	75,63	75,63	75,63	75,63	75,63	75,63	76,07
0 0-Recursos Ordinários	908,00	75,63	75,63	75,63	75,63	75,63	75,63	75,63	75,63	75,63	75,63	75,63	76,07
3 Outras Despesas Correntes	908,00	75,63	75,63	75,63	75,63	75,63	75,63	75,63	75,63	75,63	75,63	75,63	76,07
162 27 812 1012 2022 3390.39 99 1001	908	76	76	76	76	76	76	76	76	76	76	76	76
3390.41 Contribuições	6.335,00	527,70	527,70	527,70	527,70	527,70	527,70	527,70	527,70	527,70	527,70	527,70	530,30
99 SEM APLICAÇÃO	6.335,00	527,70	527,70	527,70	527,70	527,70	527,70	527,70	527,70	527,70	527,70	527,70	530,30
1001 Recursos Ordinários	6.335,00	527,70	527,70	527,70	527,70	527,70	527,70	527,70	527,70	527,70	527,70	527,70	530,30
0 0-Recursos Ordinários	6.335,00	527,70	527,70	527,70	527,70	527,70	527,70	527,70	527,70	527,70	527,70	527,70	530,30



Prefeitura Municipal de Salgado de São Félix

Secretaria de Finanças

Departamento de Contabilidade

Cronograma Mensal de Desembolso-CMD

Exercício: 2021

Classificação Institucional Funcional-Programática	Despesa Fixada	Janeiro	Fevereiro	Março	Abril	Maior	Junho	Julho	Agosto	Setembro	Outubro	Novembro	Dezembro
001 Prefeitura Municipal de Salgado de São Félix	14.654.004	1.220.678	1.220.678	1.220.678	1.220.678	1.220.678	1.220.678	1.220.678	1.220.678	1.220.678	1.220.678	1.220.678	1.226.546
02.110 Secretaria de Cultura e Esporte	106.098,00	8.837,90	8.837,90	8.837,90	8.837,90	8.837,90	8.837,90	8.837,90	8.837,90	8.837,90	8.837,90	8.837,90	8.881,10
27 Desporto e Lazer	57.486,00	4.788,55	4.788,55	4.788,55	4.788,55	4.788,55	4.788,55	4.788,55	4.788,55	4.788,55	4.788,55	4.788,55	4.811,95
812 Desporto Comunitário	57.486,00	4.788,55	4.788,55	4.788,55	4.788,55	4.788,55	4.788,55	4.788,55	4.788,55	4.788,55	4.788,55	4.788,55	4.811,95
1012 Programa Esporte e Lazer para o Povo	57.486,00	4.788,55	4.788,55	4.788,55	4.788,55	4.788,55	4.788,55	4.788,55	4.788,55	4.788,55	4.788,55	4.788,55	4.811,95
2022 Manut do Programa de Realização de Eventos Esportivos	32.439,00	2.702,14	2.702,14	2.702,14	2.702,14	2.702,14	2.702,14	2.702,14	2.702,14	2.702,14	2.702,14	2.702,14	2.715,46
3390.41 Contribuições	6.335,00	527,70	527,70	527,70	527,70	527,70	527,70	527,70	527,70	527,70	527,70	527,70	530,30
99 SEM APLICAÇÃO	6.335,00	527,70	527,70	527,70	527,70	527,70	527,70	527,70	527,70	527,70	527,70	527,70	530,30
1001 Recursos Ordinários	6.335,00	527,70	527,70	527,70	527,70	527,70	527,70	527,70	527,70	527,70	527,70	527,70	530,30
0 0-Recursos Ordinários	6.335,00	527,70	527,70	527,70	527,70	527,70	527,70	527,70	527,70	527,70	527,70	527,70	530,30
3 Outras Despesas Correntes	6.335,00	527,70	527,70	527,70	527,70	527,70	527,70	527,70	527,70	527,70	527,70	527,70	530,30
163 27 812 1012 2022 3390.41 99 1001 6.335 528 528 528 528 528 528 528 528 528 528 530													



Prefeitura Municipal de Salgado de São Félix

Secretaria de Finanças

Departamento de Contabilidade

Cronograma Mensal de Desembolso-CMD

Exercício: 2021

Classificação Institucional Funcional-Programática	Despesa Fixada	Janeiro	Fevereiro	Março	Abril	Maior	Junho	Julho	Agosto	Setembro	Outubro	Novembro	Dezembro
004 Fundo Municipal de Saúde de Salgado	741.356	61.755	61.755	61.755	61.755	61.755	61.755	61.755	61.755	61.755	61.755	61.755	62.052
02.060 Fundo Municipal de Saúde	741.356,00	61.754,94	61.754,94	61.754,94	61.754,94	61.754,94	61.754,94	61.754,94	61.754,94	61.754,94	61.754,94	61.754,94	62.051,66
10 Saúde	741.356,00	61.754,94	61.754,94	61.754,94	61.754,94	61.754,94	61.754,94	61.754,94	61.754,94	61.754,94	61.754,94	61.754,94	62.051,66
301 Atenção Básica	741.356,00	61.754,94	61.754,94	61.754,94	61.754,94	61.754,94	61.754,94	61.754,94	61.754,94	61.754,94	61.754,94	61.754,94	62.051,66
1013 Programa de Atenção Básica de Saúde	741.356,00	61.754,94	61.754,94	61.754,94	61.754,94	61.754,94	61.754,94	61.754,94	61.754,94	61.754,94	61.754,94	61.754,94	62.051,66
2025 Manut.das Atividades dos ACS's	741.356,00	61.754,94	61.754,94	61.754,94	61.754,94	61.754,94	61.754,94	61.754,94	61.754,94	61.754,94	61.754,94	61.754,94	62.051,66
3190.04 Contratação por Tempo Determinado	89.541,00	7.458,76	7.458,76	7.458,76	7.458,76	7.458,76	7.458,76	7.458,76	7.458,76	7.458,76	7.458,76	7.458,76	7.494,64
99 SEM APLICAÇÃO	89.541,00	7.458,76	7.458,76	7.458,76	7.458,76	7.458,76	7.458,76	7.458,76	7.458,76	7.458,76	7.458,76	7.458,76	7.494,64
1214 Transferências Fundo a Fundo de Recursos do SUS provenientes do Governo Federal - Bloco de Custeio das Ações e Serviços Públicos de Saúde	89.541,00	7.458,76	7.458,76	7.458,76	7.458,76	7.458,76	7.458,76	7.458,76	7.458,76	7.458,76	7.458,76	7.458,76	7.494,64
51 51-Transferências Fundo a Fundo de Recursos do SUS provenientes do Governo Federal - Bloco de Custeio das	89.541,00	7.458,76	7.458,76	7.458,76	7.458,76	7.458,76	7.458,76	7.458,76	7.458,76	7.458,76	7.458,76	7.458,76	7.494,64
1 Pessoal e Encargos Sociais	89.541,00	7.458,76	7.458,76	7.458,76	7.458,76	7.458,76	7.458,76	7.458,76	7.458,76	7.458,76	7.458,76	7.458,76	7.494,64
179 10 301 1013 2025 3190.04 99 1214	89.541	7.459	7.459	7.459	7.459	7.459	7.459	7.459	7.459	7.459	7.459	7.459	7.495
3190.11 Vencimentos e Vant. Fixas Pessoal Civil	626.768,00	52.209,77	52.209,77	52.209,77	52.209,77	52.209,77	52.209,77	52.209,77	52.209,77	52.209,77	52.209,77	52.209,77	52.460,53
99 SEM APLICAÇÃO	626.768,00	52.209,77	52.209,77	52.209,77	52.209,77	52.209,77	52.209,77	52.209,77	52.209,77	52.209,77	52.209,77	52.209,77	52.460,53
1214 Transferências Fundo a Fundo de Recursos do SUS provenientes do Governo Federal - Bloco de Custeio das Ações e Serviços Públicos de Saúde	626.768,00	52.209,77	52.209,77	52.209,77	52.209,77	52.209,77	52.209,77	52.209,77	52.209,77	52.209,77	52.209,77	52.209,77	52.460,53
51 51-Transferências Fundo a Fundo de Recursos do SUS provenientes do Governo Federal - Bloco de Custeio das	626.768,00	52.209,77	52.209,77	52.209,77	52.209,77	52.209,77	52.209,77	52.209,77	52.209,77	52.209,77	52.209,77	52.209,77	52.460,53



Prefeitura Municipal de Salgado de São Félix

Secretaria de Finanças
Departamento de Contabilidade
Cronograma Mensal de Desembolso-CMD

Exercício: 2021

Classificação Institucional Funcional-Programática	Despesa Fixada	Janeiro	Fevereiro	Março	Abril	Maiο	Junho	Julho	Agosto	Setembro	Outubro	Novembro	Dezembro
004 Fundo Municipal de Saúde de Salgado	741.356	61.755	61.755	61.755	61.755	61.755	61.755	61.755	61.755	61.755	61.755	61.755	62.052
02.060 Fundo Municipal de Saúde	741.356,00	61.754,94	61.754,94	61.754,94	61.754,94	61.754,94	61.754,94	61.754,94	61.754,94	61.754,94	61.754,94	61.754,94	62.051,66
10 Saúde	741.356,00	61.754,94	61.754,94	61.754,94	61.754,94	61.754,94	61.754,94	61.754,94	61.754,94	61.754,94	61.754,94	61.754,94	62.051,66
301 Atenção Básica	741.356,00	61.754,94	61.754,94	61.754,94	61.754,94	61.754,94	61.754,94	61.754,94	61.754,94	61.754,94	61.754,94	61.754,94	62.051,66
1013 Programa de Atenção Básica de Saúde	741.356,00	61.754,94	61.754,94	61.754,94	61.754,94	61.754,94	61.754,94	61.754,94	61.754,94	61.754,94	61.754,94	61.754,94	62.051,66
2025 Manut.das Atividades dos ACS's	741.356,00	61.754,94	61.754,94	61.754,94	61.754,94	61.754,94	61.754,94	61.754,94	61.754,94	61.754,94	61.754,94	61.754,94	62.051,66
3190.11 Vencimentos e Vant. Fixas Pessoal Civil	626.768,00	52.209,77	52.209,77	52.209,77	52.209,77	52.209,77	52.209,77	52.209,77	52.209,77	52.209,77	52.209,77	52.209,77	52.460,53
99 SEM APLICAÇÃO	626.768,00	52.209,77	52.209,77	52.209,77	52.209,77	52.209,77	52.209,77	52.209,77	52.209,77	52.209,77	52.209,77	52.209,77	52.460,53
1214 Transferências Fundo a Fundo de Recursos do SUS provenientes do Governo Federal - Bloco de Custeio das Ações e Serviços Públicos de Saúde	626.768,00	52.209,77	52.209,77	52.209,77	52.209,77	52.209,77	52.209,77	52.209,77	52.209,77	52.209,77	52.209,77	52.209,77	52.460,53
51 51-Transferências Fundo a Fundo de Recursos do SUS provenientes do Governo Federal - Bloco de Custeio das	626.768,00	52.209,77	52.209,77	52.209,77	52.209,77	52.209,77	52.209,77	52.209,77	52.209,77	52.209,77	52.209,77	52.209,77	52.460,53
1 Pessoal e Encargos Sociais	626.768,00	52.209,77	52.209,77	52.209,77	52.209,77	52.209,77	52.209,77	52.209,77	52.209,77	52.209,77	52.209,77	52.209,77	52.460,53
180 10 301 1013 2025 3190.11 99 1214	626.768	52.210	52.210	52.210	52.210	52.210	52.210	52.210	52.210	52.210	52.210	52.210	52.461
3190.13 Obrigações Patronais	25.047,00	2.086,41	2.086,41	2.086,41	2.086,41	2.086,41	2.086,41	2.086,41	2.086,41	2.086,41	2.086,41	2.086,41	2.096,49
99 SEM APLICAÇÃO	25.047,00	2.086,41	2.086,41	2.086,41	2.086,41	2.086,41	2.086,41	2.086,41	2.086,41	2.086,41	2.086,41	2.086,41	2.096,49
1214 Transferências Fundo a Fundo de Recursos do SUS provenientes do Governo Federal - Bloco de Custeio das Ações e Serviços Públicos de Saúde	25.047,00	2.086,41	2.086,41	2.086,41	2.086,41	2.086,41	2.086,41	2.086,41	2.086,41	2.086,41	2.086,41	2.086,41	2.096,49
51 51-Transferências Fundo a Fundo de Recursos do SUS provenientes do Governo Federal - Bloco de Custeio das	25.047,00	2.086,41	2.086,41	2.086,41	2.086,41	2.086,41	2.086,41	2.086,41	2.086,41	2.086,41	2.086,41	2.086,41	2.096,49



Prefeitura Municipal de Salgado de São Félix

Secretaria de Finanças

Departamento de Contabilidade

Cronograma Mensal de Desembolso-CMD

Exercício: 2021

Classificação Institucional Funcional-Programática	Despesa Fixada	Janeiro	Fevereiro	Março	Abril	Maior	Junho	Julho	Agosto	Setembro	Outubro	Novembro	Dezembro
004 Fundo Municipal de Saúde de Salgado	741.356	61.755	61.755	61.755	61.755	61.755	61.755	61.755	61.755	61.755	61.755	61.755	62.052
02.060 Fundo Municipal de Saúde	741.356,00	61.754,94	61.754,94	61.754,94	61.754,94	61.754,94	61.754,94	61.754,94	61.754,94	61.754,94	61.754,94	61.754,94	62.051,66
10 Saúde	741.356,00	61.754,94	61.754,94	61.754,94	61.754,94	61.754,94	61.754,94	61.754,94	61.754,94	61.754,94	61.754,94	61.754,94	62.051,66
301 Atenção Básica	741.356,00	61.754,94	61.754,94	61.754,94	61.754,94	61.754,94	61.754,94	61.754,94	61.754,94	61.754,94	61.754,94	61.754,94	62.051,66
1013 Programa de Atenção Básica de Saúde	741.356,00	61.754,94	61.754,94	61.754,94	61.754,94	61.754,94	61.754,94	61.754,94	61.754,94	61.754,94	61.754,94	61.754,94	62.051,66
2025 Manut.das Atividades dos ACS's	741.356,00	61.754,94	61.754,94	61.754,94	61.754,94	61.754,94	61.754,94	61.754,94	61.754,94	61.754,94	61.754,94	61.754,94	62.051,66
3190.13 Obrigações Patronais	25.047,00	2.086,41	2.086,41	2.086,41	2.086,41	2.086,41	2.086,41	2.086,41	2.086,41	2.086,41	2.086,41	2.086,41	2.096,49
99 SEM APLICAÇÃO	25.047,00	2.086,41	2.086,41	2.086,41	2.086,41	2.086,41	2.086,41	2.086,41	2.086,41	2.086,41	2.086,41	2.086,41	2.096,49
1214 Transferências Fundo a Fundo de Recursos do SUS provenientes do Governo Federal - Bloco de Custeio das Ações e Serviços Públicos de Saúde	25.047,00	2.086,41	2.086,41	2.086,41	2.086,41	2.086,41	2.086,41	2.086,41	2.086,41	2.086,41	2.086,41	2.086,41	2.096,49
51 51-Transferências Fundo a Fundo de Recursos do SUS provenientes do Governo Federal - Bloco de Custeio das	25.047,00	2.086,41	2.086,41	2.086,41	2.086,41	2.086,41	2.086,41	2.086,41	2.086,41	2.086,41	2.086,41	2.086,41	2.096,49
1 Pessoal e Encargos Sociais	25.047,00	2.086,41	2.086,41	2.086,41	2.086,41	2.086,41	2.086,41	2.086,41	2.086,41	2.086,41	2.086,41	2.086,41	2.096,49
181 10 301 1013 2025 3190.13 99 1214	25.047	2.086	2.086	2.086	2.086	2.086	2.086	2.086	2.086	2.086	2.086	2.086	2.096



Prefeitura Municipal de Salgado de São Félix

Secretaria de Finanças

Departamento de Contabilidade

Cronograma Mensal de Desembolso-CMD

Exercício: 2021

Classificação Institucional Funcional-Programática	Despesa Fixada	Janeiro	Fevereiro	Março	Abril	Maiο	Junho	Julho	Agosto	Setembro	Outubro	Novembro	Dezembro
001 Prefeitura Municipal de Salgado de São Félix	5.000	417	417	417	417	417	417	417	417	417	417	417	419
02.060 Fundo Municipal de Saúde	5.000,00	416,50	416,50	416,50	416,50	416,50	416,50	416,50	416,50	416,50	416,50	416,50	418,50
10 Saúde	5.000,00	416,50	416,50	416,50	416,50	416,50	416,50	416,50	416,50	416,50	416,50	416,50	418,50
301 Atenção Básica	5.000,00	416,50	416,50	416,50	416,50	416,50	416,50	416,50	416,50	416,50	416,50	416,50	418,50
1013 Programa de Atenção Básica de Saúde	5.000,00	416,50	416,50	416,50	416,50	416,50	416,50	416,50	416,50	416,50	416,50	416,50	418,50
2025 Manut.das Atividades dos ACS's	5.000,00	416,50	416,50	416,50	416,50	416,50	416,50	416,50	416,50	416,50	416,50	416,50	418,50
3390.14 Diárias - Civil	5.000,00	416,50	416,50	416,50	416,50	416,50	416,50	416,50	416,50	416,50	416,50	416,50	418,50
99 SEM APLICAÇÃO	5.000,00	416,50	416,50	416,50	416,50	416,50	416,50	416,50	416,50	416,50	416,50	416,50	418,50
1214 Transferências Fundo a Fundo de Recursos do SUS provenientes do Governo Federal - Bloco de Custeio das Ações e Serviços Públicos de Saúde	5.000,00	416,50	416,50	416,50	416,50	416,50	416,50	416,50	416,50	416,50	416,50	416,50	418,50
51 51-Transferências Fundo a Fundo de Recursos do SUS provenientes do Governo Federal - Bloco de Custeio das	5.000,00	416,50	416,50	416,50	416,50	416,50	416,50	416,50	416,50	416,50	416,50	416,50	418,50
3 Outras Despesas Correntes	5.000,00	416,50	416,50	416,50	416,50	416,50	416,50	416,50	416,50	416,50	416,50	416,50	418,50
519 10 301 1013 2025 3390.14 99 1214	5.000	417	417	417	417	417	417	417	417	417	417	417	419



Prefeitura Municipal de Salgado de São Félix

Secretaria de Finanças
Departamento de Contabilidade
Cronograma Mensal de Desembolso-CMD

Exercício: 2021

Classificação Institucional Funcional-Programática	Despesa Fixada	Janeiro	Fevereiro	Março	Abril	Mai	Junho	Julho	Agosto	Setembro	Outubro	Novembro	Dezembro
004 Fundo Municipal de Saúde de Salgado	1.028.737	85.694	85.694	85.694	85.694	85.694	85.694	85.694	85.694	85.694	85.694	85.694	86.106
02.060 Fundo Municipal de Saúde	1.028.737,00	85.693,75	85.693,75	85.693,75	85.693,75	85.693,75	85.693,75	85.693,75	85.693,75	85.693,75	85.693,75	85.693,75	86.105,75
10 Saúde	1.028.737,00	85.693,75	85.693,75	85.693,75	85.693,75	85.693,75	85.693,75	85.693,75	85.693,75	85.693,75	85.693,75	85.693,75	86.105,75
301 Atenção Básica	1.028.737,00	85.693,75	85.693,75	85.693,75	85.693,75	85.693,75	85.693,75	85.693,75	85.693,75	85.693,75	85.693,75	85.693,75	86.105,75
1013 Programa de Atenção Básica de Saúde	1.028.737,00	85.693,75	85.693,75	85.693,75	85.693,75	85.693,75	85.693,75	85.693,75	85.693,75	85.693,75	85.693,75	85.693,75	86.105,75
2025 Manut.das Atividades dos ACS's	18.275,00	1.522,30	1.522,30	1.522,30	1.522,30	1.522,30	1.522,30	1.522,30	1.522,30	1.522,30	1.522,30	1.522,30	1.529,70
3390.30 Material de Consumo	1.577,00	131,36	131,36	131,36	131,36	131,36	131,36	131,36	131,36	131,36	131,36	131,36	132,04
99 SEM APLICAÇÃO	1.577,00	131,36	131,36	131,36	131,36	131,36	131,36	131,36	131,36	131,36	131,36	131,36	132,04
1214 Transferências Fundo a Fundo de Recursos do SUS provenientes do Governo Federal - Bloco de Custeio das Ações e Serviços Públicos de Saúde	1.577,00	131,36	131,36	131,36	131,36	131,36	131,36	131,36	131,36	131,36	131,36	131,36	132,04
51 51-Transferências Fundo a Fundo de Recursos do SUS provenientes do Governo Federal - Bloco de Custeio das	1.577,00	131,36	131,36	131,36	131,36	131,36	131,36	131,36	131,36	131,36	131,36	131,36	132,04
3 Outras Despesas Correntes	1.577,00	131,36	131,36	131,36	131,36	131,36	131,36	131,36	131,36	131,36	131,36	131,36	132,04
182 10 301 1013 2025 3390.30 99 1214	1.577	131	131	131	131	131	131	131	131	131	131	131	132
3390.36 Outros Serv. de Terceiros Pessoa Física	8.349,00	695,47	695,47	695,47	695,47	695,47	695,47	695,47	695,47	695,47	695,47	695,47	698,83
99 SEM APLICAÇÃO	8.349,00	695,47	695,47	695,47	695,47	695,47	695,47	695,47	695,47	695,47	695,47	695,47	698,83
1214 Transferências Fundo a Fundo de Recursos do SUS provenientes do Governo Federal - Bloco de Custeio das Ações e Serviços Públicos de Saúde	8.349,00	695,47	695,47	695,47	695,47	695,47	695,47	695,47	695,47	695,47	695,47	695,47	698,83
51 51-Transferências Fundo a Fundo de Recursos do SUS provenientes do Governo Federal - Bloco de Custeio das	8.349,00	695,47	695,47	695,47	695,47	695,47	695,47	695,47	695,47	695,47	695,47	695,47	698,83



Prefeitura Municipal de Salgado de São Félix

Secretaria de Finanças
Departamento de Contabilidade
Cronograma Mensal de Desembolso-CMD

Exercício: 2021

Classificação Institucional Funcional-Programática	Despesa Fixada	Janeiro	Fevereiro	Março	Abril	Maior	Junho	Julho	Agosto	Setembro	Outubro	Novembro	Dezembro
004 Fundo Municipal de Saúde de Salgado	1.028.737	85.694	85.694	85.694	85.694	85.694	85.694	85.694	85.694	85.694	85.694	85.694	86.106
02.060 Fundo Municipal de Saúde	1.028.737,00	85.693,75	85.693,75	85.693,75	85.693,75	85.693,75	85.693,75	85.693,75	85.693,75	85.693,75	85.693,75	85.693,75	86.105,75
10 Saúde	1.028.737,00	85.693,75	85.693,75	85.693,75	85.693,75	85.693,75	85.693,75	85.693,75	85.693,75	85.693,75	85.693,75	85.693,75	86.105,75
301 Atenção Básica	1.028.737,00	85.693,75	85.693,75	85.693,75	85.693,75	85.693,75	85.693,75	85.693,75	85.693,75	85.693,75	85.693,75	85.693,75	86.105,75
1013 Programa de Atenção Básica de Saúde	1.028.737,00	85.693,75	85.693,75	85.693,75	85.693,75	85.693,75	85.693,75	85.693,75	85.693,75	85.693,75	85.693,75	85.693,75	86.105,75
2025 Manut.das Atividades dos ACS's	18.275,00	1.522,30	1.522,30	1.522,30	1.522,30	1.522,30	1.522,30	1.522,30	1.522,30	1.522,30	1.522,30	1.522,30	1.529,70
3390.36 Outros Serv. de Terceiros Pessoa Física	8.349,00	695,47	695,47	695,47	695,47	695,47	695,47	695,47	695,47	695,47	695,47	695,47	698,83
99 SEM APLICAÇÃO	8.349,00	695,47	695,47	695,47	695,47	695,47	695,47	695,47	695,47	695,47	695,47	695,47	698,83
1214 Transferências Fundo a Fundo de Recursos do SUS provenientes do Governo Federal - Bloco de Custeio das Ações e Serviços Públicos de Saúde	8.349,00	695,47	695,47	695,47	695,47	695,47	695,47	695,47	695,47	695,47	695,47	695,47	698,83
51 51-Transferências Fundo a Fundo de Recursos do SUS provenientes do Governo Federal - Bloco de Custeio das	8.349,00	695,47	695,47	695,47	695,47	695,47	695,47	695,47	695,47	695,47	695,47	695,47	698,83
3 Outras Despesas Correntes	8.349,00	695,47	695,47	695,47	695,47	695,47	695,47	695,47	695,47	695,47	695,47	695,47	698,83
183 10 301 1013 2025 3390.36 99 1214	8.349,00	695,47	695,47	695,47	695,47	695,47	695,47	695,47	695,47	695,47	695,47	695,47	699
3390.39 Outros Serv. de Terc. Pessoa Jurídica	8.349,00	695,47	695,47	695,47	695,47	695,47	695,47	695,47	695,47	695,47	695,47	695,47	698,83
99 SEM APLICAÇÃO	8.349,00	695,47	695,47	695,47	695,47	695,47	695,47	695,47	695,47	695,47	695,47	695,47	698,83
1214 Transferências Fundo a Fundo de Recursos do SUS provenientes do Governo Federal - Bloco de Custeio das Ações e Serviços Públicos de Saúde	8.349,00	695,47	695,47	695,47	695,47	695,47	695,47	695,47	695,47	695,47	695,47	695,47	698,83
51 51-Transferências Fundo a Fundo de Recursos do SUS provenientes do Governo Federal - Bloco de Custeio das	8.349,00	695,47	695,47	695,47	695,47	695,47	695,47	695,47	695,47	695,47	695,47	695,47	698,83



Prefeitura Municipal de Salgado de São Félix

Secretaria de Finanças

Departamento de Contabilidade

Cronograma Mensal de Desembolso-CMD

Exercício: 2021

Classificação Institucional Funcional-Programática	Despesa Fixada	Janeiro	Fevereiro	Março	Abril	Mai	Junho	Julho	Agosto	Setembro	Outubro	Novembro	Dezembro
004 Fundo Municipal de Saúde de Salgado	1.028.737	85.694	85.694	85.694	85.694	85.694	85.694	85.694	85.694	85.694	85.694	85.694	86.106
02.060 Fundo Municipal de Saúde	1.028.737,00	85.693,75	85.693,75	85.693,75	85.693,75	85.693,75	85.693,75	85.693,75	85.693,75	85.693,75	85.693,75	85.693,75	86.105,75
10 Saúde	1.028.737,00	85.693,75	85.693,75	85.693,75	85.693,75	85.693,75	85.693,75	85.693,75	85.693,75	85.693,75	85.693,75	85.693,75	86.105,75
301 Atenção Básica	1.028.737,00	85.693,75	85.693,75	85.693,75	85.693,75	85.693,75	85.693,75	85.693,75	85.693,75	85.693,75	85.693,75	85.693,75	86.105,75
1013 Programa de Atenção Básica de Saúde	1.028.737,00	85.693,75	85.693,75	85.693,75	85.693,75	85.693,75	85.693,75	85.693,75	85.693,75	85.693,75	85.693,75	85.693,75	86.105,75
2025 Manut.das Atividades dos ACS's	18.275,00	1.522,30	1.522,30	1.522,30	1.522,30	1.522,30	1.522,30	1.522,30	1.522,30	1.522,30	1.522,30	1.522,30	1.529,70
3390.39 Outros Serv. de Terc. Pessoa Jurídica	8.349,00	695,47	695,47	695,47	695,47	695,47	695,47	695,47	695,47	695,47	695,47	695,47	698,83
99 SEM APLICAÇÃO	8.349,00	695,47	695,47	695,47	695,47	695,47	695,47	695,47	695,47	695,47	695,47	695,47	698,83
1214 Transferências Fundo a Fundo de Recursos do SUS provenientes do Governo Federal - Bloco de Custeio das Ações e Serviços Públicos de Saúde	8.349,00	695,47	695,47	695,47	695,47	695,47	695,47	695,47	695,47	695,47	695,47	695,47	698,83
51 51-Transferências Fundo a Fundo de Recursos do SUS provenientes do Governo Federal - Bloco de Custeio das	8.349,00	695,47	695,47	695,47	695,47	695,47	695,47	695,47	695,47	695,47	695,47	695,47	698,83
3 Outras Despesas Correntes	8.349,00	695,47	695,47	695,47	695,47	695,47	695,47	695,47	695,47	695,47	695,47	695,47	698,83
184 10 301 1013 2025 3390.39 99 1214	8.349	695	695	695	695	695	695	695	695	695	695	695	699
2026 Manut.das Atividades do PSF	967.882,00	80.624,54	80.624,54	80.624,54	80.624,54	80.624,54	80.624,54	80.624,54	80.624,54	80.624,54	80.624,54	80.624,54	81.012,06
3190.04 Contratação por Tempo Determinado	603.093,00	50.237,64	50.237,64	50.237,64	50.237,64	50.237,64	50.237,64	50.237,64	50.237,64	50.237,64	50.237,64	50.237,64	50.478,96
99 SEM APLICAÇÃO	603.093,00	50.237,64	50.237,64	50.237,64	50.237,64	50.237,64	50.237,64	50.237,64	50.237,64	50.237,64	50.237,64	50.237,64	50.478,96
1214 Transferências Fundo a Fundo de Recursos do SUS provenientes do Governo Federal - Bloco de Custeio das Ações e Serviços Públicos de Saúde	603.093,00	50.237,64	50.237,64	50.237,64	50.237,64	50.237,64	50.237,64	50.237,64	50.237,64	50.237,64	50.237,64	50.237,64	50.478,96



Prefeitura Municipal de Salgado de São Félix

Secretaria de Finanças
Departamento de Contabilidade
Cronograma Mensal de Desembolso-CMD

Exercício: 2021

Classificação Institucional Funcional-Programática	Despesa Fixada	Janeiro	Fevereiro	Março	Abril	Mai	Junho	Julho	Agosto	Setembro	Outubro	Novembro	Dezembro
004 Fundo Municipal de Saúde de Salgado	1.028.737	85.694	85.694	85.694	85.694	85.694	85.694	85.694	85.694	85.694	85.694	85.694	86.106
02.060 Fundo Municipal de Saúde	1.028.737,00	85.693,75	85.693,75	85.693,75	85.693,75	85.693,75	85.693,75	85.693,75	85.693,75	85.693,75	85.693,75	85.693,75	86.105,75
10 Saúde	1.028.737,00	85.693,75	85.693,75	85.693,75	85.693,75	85.693,75	85.693,75	85.693,75	85.693,75	85.693,75	85.693,75	85.693,75	86.105,75
301 Atenção Básica	1.028.737,00	85.693,75	85.693,75	85.693,75	85.693,75	85.693,75	85.693,75	85.693,75	85.693,75	85.693,75	85.693,75	85.693,75	86.105,75
1013 Programa de Atenção Básica de Saúde	1.028.737,00	85.693,75	85.693,75	85.693,75	85.693,75	85.693,75	85.693,75	85.693,75	85.693,75	85.693,75	85.693,75	85.693,75	86.105,75
2026 Manut.das Atividades do PSF	967.882,00	80.624,54	80.624,54	80.624,54	80.624,54	80.624,54	80.624,54	80.624,54	80.624,54	80.624,54	80.624,54	80.624,54	81.012,06
3190.04 Contratação por Tempo Determinado	603.093,00	50.237,64	50.237,64	50.237,64	50.237,64	50.237,64	50.237,64	50.237,64	50.237,64	50.237,64	50.237,64	50.237,64	50.478,96
99 SEM APLICAÇÃO	603.093,00	50.237,64	50.237,64	50.237,64	50.237,64	50.237,64	50.237,64	50.237,64	50.237,64	50.237,64	50.237,64	50.237,64	50.478,96
1214 Transferências Fundo a Fundo de Recursos do SUS provenientes do Governo Federal - Bloco de Custeio das Ações e Serviços Públicos de Saúde	603.093,00	50.237,64	50.237,64	50.237,64	50.237,64	50.237,64	50.237,64	50.237,64	50.237,64	50.237,64	50.237,64	50.237,64	50.478,96
51 51-Transferências Fundo a Fundo de Recursos do SUS provenientes do Governo Federal - Bloco de Custeio das	603.093,00	50.237,64	50.237,64	50.237,64	50.237,64	50.237,64	50.237,64	50.237,64	50.237,64	50.237,64	50.237,64	50.237,64	50.478,96
1 Pessoal e Encargos Sociais	603.093,00	50.237,64	50.237,64	50.237,64	50.237,64	50.237,64	50.237,64	50.237,64	50.237,64	50.237,64	50.237,64	50.237,64	50.478,96
185 10 301 1013 2026 3190.04 99 1214	603.093	50.238	50.238	50.238	50.238	50.238	50.238	50.238	50.238	50.238	50.238	50.238	50.479
3190.11 Vencimentos e Vant. Fixas Pessoal Civil	286.014,00	23.824,96	23.824,96	23.824,96	23.824,96	23.824,96	23.824,96	23.824,96	23.824,96	23.824,96	23.824,96	23.824,96	23.939,44
99 SEM APLICAÇÃO	286.014,00	23.824,96	23.824,96	23.824,96	23.824,96	23.824,96	23.824,96	23.824,96	23.824,96	23.824,96	23.824,96	23.824,96	23.939,44
1214 Transferências Fundo a Fundo de Recursos do SUS provenientes do Governo Federal - Bloco de Custeio das Ações e Serviços Públicos de Saúde	286.014,00	23.824,96	23.824,96	23.824,96	23.824,96	23.824,96	23.824,96	23.824,96	23.824,96	23.824,96	23.824,96	23.824,96	23.939,44
51 51-Transferências Fundo a Fundo de Recursos do SUS provenientes do Governo Federal - Bloco de Custeio das	286.014,00	23.824,96	23.824,96	23.824,96	23.824,96	23.824,96	23.824,96	23.824,96	23.824,96	23.824,96	23.824,96	23.824,96	23.939,44



Prefeitura Municipal de Salgado de São Félix

Secretaria de Finanças
Departamento de Contabilidade
Cronograma Mensal de Desembolso-CMD

Exercício: 2021

Classificação Institucional Funcional-Programática	Despesa Fixada	Janeiro	Fevereiro	Março	Abril	Mai	Junho	Julho	Agosto	Setembro	Outubro	Novembro	Dezembro
004 Fundo Municipal de Saúde de Salgado	1.028.737	85.694	85.694	85.694	85.694	85.694	85.694	85.694	85.694	85.694	85.694	85.694	86.106
02.060 Fundo Municipal de Saúde	1.028.737,00	85.693,75	85.693,75	85.693,75	85.693,75	85.693,75	85.693,75	85.693,75	85.693,75	85.693,75	85.693,75	85.693,75	86.105,75
10 Saúde	1.028.737,00	85.693,75	85.693,75	85.693,75	85.693,75	85.693,75	85.693,75	85.693,75	85.693,75	85.693,75	85.693,75	85.693,75	86.105,75
301 Atenção Básica	1.028.737,00	85.693,75	85.693,75	85.693,75	85.693,75	85.693,75	85.693,75	85.693,75	85.693,75	85.693,75	85.693,75	85.693,75	86.105,75
1013 Programa de Atenção Básica de Saúde	1.028.737,00	85.693,75	85.693,75	85.693,75	85.693,75	85.693,75	85.693,75	85.693,75	85.693,75	85.693,75	85.693,75	85.693,75	86.105,75
2026 Manut.das Atividades do PSF	967.882,00	80.624,54	80.624,54	80.624,54	80.624,54	80.624,54	80.624,54	80.624,54	80.624,54	80.624,54	80.624,54	80.624,54	81.012,06
3190.11 Vencimentos e Vant. Fixas Pessoal Civil	286.014,00	23.824,96	23.824,96	23.824,96	23.824,96	23.824,96	23.824,96	23.824,96	23.824,96	23.824,96	23.824,96	23.824,96	23.939,44
99 SEM APLICAÇÃO	286.014,00	23.824,96	23.824,96	23.824,96	23.824,96	23.824,96	23.824,96	23.824,96	23.824,96	23.824,96	23.824,96	23.824,96	23.939,44
1214 Transferências Fundo a Fundo de Recursos do SUS provenientes do Governo Federal - Bloco de Custeio das Ações e Serviços Públicos de Saúde	286.014,00	23.824,96	23.824,96	23.824,96	23.824,96	23.824,96	23.824,96	23.824,96	23.824,96	23.824,96	23.824,96	23.824,96	23.939,44
51 51-Transferências Fundo a Fundo de Recursos do SUS provenientes do Governo Federal - Bloco de Custeio das	286.014,00	23.824,96	23.824,96	23.824,96	23.824,96	23.824,96	23.824,96	23.824,96	23.824,96	23.824,96	23.824,96	23.824,96	23.939,44
1 Pessoal e Encargos Sociais	286.014,00	23.824,96	23.824,96	23.824,96	23.824,96	23.824,96	23.824,96	23.824,96	23.824,96	23.824,96	23.824,96	23.824,96	23.939,44
186 10 301 1013 2026 3190.11 99 1214	286.014	23.825	23.825	23.825	23.825	23.825	23.825	23.825	23.825	23.825	23.825	23.825	23.939
3190.13 Obrigações Patronais	41.745,00	3.477,35	3.477,35	3.477,35	3.477,35	3.477,35	3.477,35	3.477,35	3.477,35	3.477,35	3.477,35	3.477,35	3.494,15
99 SEM APLICAÇÃO	41.745,00	3.477,35	3.477,35	3.477,35	3.477,35	3.477,35	3.477,35	3.477,35	3.477,35	3.477,35	3.477,35	3.477,35	3.494,15
1214 Transferências Fundo a Fundo de Recursos do SUS provenientes do Governo Federal - Bloco de Custeio das Ações e Serviços Públicos de Saúde	41.745,00	3.477,35	3.477,35	3.477,35	3.477,35	3.477,35	3.477,35	3.477,35	3.477,35	3.477,35	3.477,35	3.477,35	3.494,15
51 51-Transferências Fundo a Fundo de Recursos do SUS provenientes do Governo Federal - Bloco de Custeio das	41.745,00	3.477,35	3.477,35	3.477,35	3.477,35	3.477,35	3.477,35	3.477,35	3.477,35	3.477,35	3.477,35	3.477,35	3.494,15



Prefeitura Municipal de Salgado de São Félix

Secretaria de Finanças
Departamento de Contabilidade
Cronograma Mensal de Desembolso-CMD

Exercício: 2021

Classificação Institucional Funcional-Programática	Despesa Fixada	Janeiro	Fevereiro	Março	Abril	Maiο	Junho	Julho	Agosto	Setembro	Outubro	Novembro	Dezembro
004 Fundo Municipal de Saúde de Salgado	1.028.737	85.694	85.694	85.694	85.694	85.694	85.694	85.694	85.694	85.694	85.694	85.694	86.106
02.060 Fundo Municipal de Saúde	1.028.737,00	85.693,75	85.693,75	85.693,75	85.693,75	85.693,75	85.693,75	85.693,75	85.693,75	85.693,75	85.693,75	85.693,75	86.105,75
10 Saúde	1.028.737,00	85.693,75	85.693,75	85.693,75	85.693,75	85.693,75	85.693,75	85.693,75	85.693,75	85.693,75	85.693,75	85.693,75	86.105,75
301 Atenção Básica	1.028.737,00	85.693,75	85.693,75	85.693,75	85.693,75	85.693,75	85.693,75	85.693,75	85.693,75	85.693,75	85.693,75	85.693,75	86.105,75
1013 Programa de Atenção Básica de Saúde	1.028.737,00	85.693,75	85.693,75	85.693,75	85.693,75	85.693,75	85.693,75	85.693,75	85.693,75	85.693,75	85.693,75	85.693,75	86.105,75
2026 Manut.das Atividades do PSF	967.882,00	80.624,54	80.624,54	80.624,54	80.624,54	80.624,54	80.624,54	80.624,54	80.624,54	80.624,54	80.624,54	80.624,54	81.012,06
3190.13 Obrigações Patronais	41.745,00	3.477,35	3.477,35	3.477,35	3.477,35	3.477,35	3.477,35	3.477,35	3.477,35	3.477,35	3.477,35	3.477,35	3.494,15
99 SEM APLICAÇÃO	41.745,00	3.477,35	3.477,35	3.477,35	3.477,35	3.477,35	3.477,35	3.477,35	3.477,35	3.477,35	3.477,35	3.477,35	3.494,15
1214 Transferências Fundo a Fundo de Recursos do SUS provenientes do Governo Federal - Bloco de Custeio das Ações e Serviços Públicos de Saúde	41.745,00	3.477,35	3.477,35	3.477,35	3.477,35	3.477,35	3.477,35	3.477,35	3.477,35	3.477,35	3.477,35	3.477,35	3.494,15
51 51-Transferências Fundo a Fundo de Recursos do SUS provenientes do Governo Federal - Bloco de Custeio das	41.745,00	3.477,35	3.477,35	3.477,35	3.477,35	3.477,35	3.477,35	3.477,35	3.477,35	3.477,35	3.477,35	3.477,35	3.494,15
1 Pessoal e Encargos Sociais	41.745,00	3.477,35	3.477,35	3.477,35	3.477,35	3.477,35	3.477,35	3.477,35	3.477,35	3.477,35	3.477,35	3.477,35	3.494,15
187 10 301 1013 2026 3190.13 99 1214	41.745	3.477	3.477	3.477	3.477	3.477	3.477	3.477	3.477	3.477	3.477	3.477	3.494
3390.30 Material de Consumo	11.983,00	998,18	998,18	998,18	998,18	998,18	998,18	998,18	998,18	998,18	998,18	998,18	1.003,02
99 SEM APLICAÇÃO	11.983,00	998,18	998,18	998,18	998,18	998,18	998,18	998,18	998,18	998,18	998,18	998,18	1.003,02
1214 Transferências Fundo a Fundo de Recursos do SUS provenientes do Governo Federal - Bloco de Custeio das Ações e Serviços Públicos de Saúde	11.983,00	998,18	998,18	998,18	998,18	998,18	998,18	998,18	998,18	998,18	998,18	998,18	1.003,02
51 51-Transferências Fundo a Fundo de Recursos do SUS provenientes do Governo Federal - Bloco de Custeio das	11.983,00	998,18	998,18	998,18	998,18	998,18	998,18	998,18	998,18	998,18	998,18	998,18	1.003,02



Prefeitura Municipal de Salgado de São Félix

Secretaria de Finanças
Departamento de Contabilidade
Cronograma Mensal de Desembolso-CMD

Exercício: 2021

Classificação Institucional Funcional-Programática	Despesa Fixada	Janeiro	Fevereiro	Março	Abril	Maior	Junho	Julho	Agosto	Setembro	Outubro	Novembro	Dezembro
004 Fundo Municipal de Saúde de Salgado	1.028.737	85.694	85.694	85.694	85.694	85.694	85.694	85.694	85.694	85.694	85.694	85.694	86.106
02.060 Fundo Municipal de Saúde	1.028.737,00	85.693,75	85.693,75	85.693,75	85.693,75	85.693,75	85.693,75	85.693,75	85.693,75	85.693,75	85.693,75	85.693,75	86.105,75
10 Saúde	1.028.737,00	85.693,75	85.693,75	85.693,75	85.693,75	85.693,75	85.693,75	85.693,75	85.693,75	85.693,75	85.693,75	85.693,75	86.105,75
301 Atenção Básica	1.028.737,00	85.693,75	85.693,75	85.693,75	85.693,75	85.693,75	85.693,75	85.693,75	85.693,75	85.693,75	85.693,75	85.693,75	86.105,75
1013 Programa de Atenção Básica de Saúde	1.028.737,00	85.693,75	85.693,75	85.693,75	85.693,75	85.693,75	85.693,75	85.693,75	85.693,75	85.693,75	85.693,75	85.693,75	86.105,75
2026 Manut.das Atividades do PSF	967.882,00	80.624,54	80.624,54	80.624,54	80.624,54	80.624,54	80.624,54	80.624,54	80.624,54	80.624,54	80.624,54	80.624,54	81.012,06
3390.30 Material de Consumo	11.983,00	998,18	998,18	998,18	998,18	998,18	998,18	998,18	998,18	998,18	998,18	998,18	1.003,02
99 SEM APLICAÇÃO	11.983,00	998,18	998,18	998,18	998,18	998,18	998,18	998,18	998,18	998,18	998,18	998,18	1.003,02
1214 Transferências Fundo a Fundo de Recursos do SUS provenientes do Governo Federal - Bloco de Custeio das Ações e Serviços Públicos de Saúde	11.983,00	998,18	998,18	998,18	998,18	998,18	998,18	998,18	998,18	998,18	998,18	998,18	1.003,02
51 51-Transferências Fundo a Fundo de Recursos do SUS provenientes do Governo Federal - Bloco de Custeio das	11.983,00	998,18	998,18	998,18	998,18	998,18	998,18	998,18	998,18	998,18	998,18	998,18	1.003,02
3 Outras Despesas Correntes	11.983,00	998,18	998,18	998,18	998,18	998,18	998,18	998,18	998,18	998,18	998,18	998,18	1.003,02
188 10 301 1013 2026 3390.30 99 1214	11.983	998	998	998	998	998	998	998	998	998	998	998	1.003
3390.36 Outros Serv. de Terceiros Pessoa Física	8.349,00	695,47	695,47	695,47	695,47	695,47	695,47	695,47	695,47	695,47	695,47	695,47	698,83
99 SEM APLICAÇÃO	8.349,00	695,47	695,47	695,47	695,47	695,47	695,47	695,47	695,47	695,47	695,47	695,47	698,83
1214 Transferências Fundo a Fundo de Recursos do SUS provenientes do Governo Federal - Bloco de Custeio das Ações e Serviços Públicos de Saúde	8.349,00	695,47	695,47	695,47	695,47	695,47	695,47	695,47	695,47	695,47	695,47	695,47	698,83
51 51-Transferências Fundo a Fundo de Recursos do SUS provenientes do Governo Federal - Bloco de Custeio das	8.349,00	695,47	695,47	695,47	695,47	695,47	695,47	695,47	695,47	695,47	695,47	695,47	698,83



Prefeitura Municipal de Salgado de São Félix

Secretaria de Finanças
Departamento de Contabilidade
Cronograma Mensal de Desembolso-CMD

Exercício: 2021

Classificação Institucional Funcional-Programática	Despesa Fixada	Janeiro	Fevereiro	Março	Abril	Maior	Junho	Julho	Agosto	Setembro	Outubro	Novembro	Dezembro
004 Fundo Municipal de Saúde de Salgado	1.028.737	85.694	85.694	85.694	85.694	85.694	85.694	85.694	85.694	85.694	85.694	85.694	86.106
02.060 Fundo Municipal de Saúde	1.028.737,00	85.693,75	85.693,75	85.693,75	85.693,75	85.693,75	85.693,75	85.693,75	85.693,75	85.693,75	85.693,75	85.693,75	86.105,75
10 Saúde	1.028.737,00	85.693,75	85.693,75	85.693,75	85.693,75	85.693,75	85.693,75	85.693,75	85.693,75	85.693,75	85.693,75	85.693,75	86.105,75
301 Atenção Básica	1.028.737,00	85.693,75	85.693,75	85.693,75	85.693,75	85.693,75	85.693,75	85.693,75	85.693,75	85.693,75	85.693,75	85.693,75	86.105,75
1013 Programa de Atenção Básica de Saúde	1.028.737,00	85.693,75	85.693,75	85.693,75	85.693,75	85.693,75	85.693,75	85.693,75	85.693,75	85.693,75	85.693,75	85.693,75	86.105,75
2026 Manut.das Atividades do PSF	967.882,00	80.624,54	80.624,54	80.624,54	80.624,54	80.624,54	80.624,54	80.624,54	80.624,54	80.624,54	80.624,54	80.624,54	81.012,06
3390.36 Outros Serv. de Terceiros Pessoa Física	8.349,00	695,47	695,47	695,47	695,47	695,47	695,47	695,47	695,47	695,47	695,47	695,47	698,83
99 SEM APLICAÇÃO	8.349,00	695,47	695,47	695,47	695,47	695,47	695,47	695,47	695,47	695,47	695,47	695,47	698,83
1214 Transferências Fundo a Fundo de Recursos do SUS provenientes do Governo Federal - Bloco de Custeio das Ações e Serviços Públicos de Saúde	8.349,00	695,47	695,47	695,47	695,47	695,47	695,47	695,47	695,47	695,47	695,47	695,47	698,83
51 51-Transferências Fundo a Fundo de Recursos do SUS provenientes do Governo Federal - Bloco de Custeio das	8.349,00	695,47	695,47	695,47	695,47	695,47	695,47	695,47	695,47	695,47	695,47	695,47	698,83
3 Outras Despesas Correntes	8.349,00	695,47	695,47	695,47	695,47	695,47	695,47	695,47	695,47	695,47	695,47	695,47	698,83
189 10 301 1013 2026 3390.36 99 1214	8.349	695	695	695	695	695	695	695	695	695	695	695	699
3390.39 Outros Serv. de Terc. Pessoa Jurídica	16.698,00	1.390,94	1.390,94	1.390,94	1.390,94	1.390,94	1.390,94	1.390,94	1.390,94	1.390,94	1.390,94	1.390,94	1.397,66
99 SEM APLICAÇÃO	16.698,00	1.390,94	1.390,94	1.390,94	1.390,94	1.390,94	1.390,94	1.390,94	1.390,94	1.390,94	1.390,94	1.390,94	1.397,66
1214 Transferências Fundo a Fundo de Recursos do SUS provenientes do Governo Federal - Bloco de Custeio das Ações e Serviços Públicos de Saúde	16.698,00	1.390,94	1.390,94	1.390,94	1.390,94	1.390,94	1.390,94	1.390,94	1.390,94	1.390,94	1.390,94	1.390,94	1.397,66
51 51-Transferências Fundo a Fundo de Recursos do SUS provenientes do Governo Federal - Bloco de Custeio das	16.698,00	1.390,94	1.390,94	1.390,94	1.390,94	1.390,94	1.390,94	1.390,94	1.390,94	1.390,94	1.390,94	1.390,94	1.397,66



Prefeitura Municipal de Salgado de São Félix

Secretaria de Finanças

Departamento de Contabilidade

Cronograma Mensal de Desembolso-CMD

Exercício: 2021

Classificação Institucional Funcional-Programática	Despesa Fixada	Janeiro	Fevereiro	Março	Abril	Mai	Junho	Julho	Agosto	Setembro	Outubro	Novembro	Dezembro
004 Fundo Municipal de Saúde de Salgado	1.028.737	85.694	85.694	85.694	85.694	85.694	85.694	85.694	85.694	85.694	85.694	85.694	86.106
02.060 Fundo Municipal de Saúde	1.028.737,00	85.693,75	85.693,75	85.693,75	85.693,75	85.693,75	85.693,75	85.693,75	85.693,75	85.693,75	85.693,75	85.693,75	86.105,75
10 Saúde	1.028.737,00	85.693,75	85.693,75	85.693,75	85.693,75	85.693,75	85.693,75	85.693,75	85.693,75	85.693,75	85.693,75	85.693,75	86.105,75
301 Atenção Básica	1.028.737,00	85.693,75	85.693,75	85.693,75	85.693,75	85.693,75	85.693,75	85.693,75	85.693,75	85.693,75	85.693,75	85.693,75	86.105,75
1013 Programa de Atenção Básica de Saúde	1.028.737,00	85.693,75	85.693,75	85.693,75	85.693,75	85.693,75	85.693,75	85.693,75	85.693,75	85.693,75	85.693,75	85.693,75	86.105,75
2026 Manut.das Atividades do PSF	967.882,00	80.624,54	80.624,54	80.624,54	80.624,54	80.624,54	80.624,54	80.624,54	80.624,54	80.624,54	80.624,54	80.624,54	81.012,06
3390.39 Outros Serv. de Terc. Pessoa Jurídica	16.698,00	1.390,94	1.390,94	1.390,94	1.390,94	1.390,94	1.390,94	1.390,94	1.390,94	1.390,94	1.390,94	1.390,94	1.397,66
99 SEM APLICAÇÃO	16.698,00	1.390,94	1.390,94	1.390,94	1.390,94	1.390,94	1.390,94	1.390,94	1.390,94	1.390,94	1.390,94	1.390,94	1.397,66
1214 Transferências Fundo a Fundo de Recursos do SUS provenientes do Governo Federal - Bloco de Custeio das Ações e Serviços Públicos de Saúde	16.698,00	1.390,94	1.390,94	1.390,94	1.390,94	1.390,94	1.390,94	1.390,94	1.390,94	1.390,94	1.390,94	1.390,94	1.397,66
51 51-Transferências Fundo a Fundo de Recursos do SUS provenientes do Governo Federal - Bloco de Custeio das	16.698,00	1.390,94	1.390,94	1.390,94	1.390,94	1.390,94	1.390,94	1.390,94	1.390,94	1.390,94	1.390,94	1.390,94	1.397,66
3 Outras Despesas Correntes	16.698,00	1.390,94	1.390,94	1.390,94	1.390,94	1.390,94	1.390,94	1.390,94	1.390,94	1.390,94	1.390,94	1.390,94	1.397,66
190 10 301 1013 2026 3390.39 99 1214	16.698	1.391	1.391	1.391	1.391	1.391	1.391	1.391	1.391	1.391	1.391	1.391	1.398
2028 Manut.das Atividades de Vigil.Sanitária	42.580,00	3.546,91	3.546,91	3.546,91	3.546,91	3.546,91	3.546,91	3.546,91	3.546,91	3.546,91	3.546,91	3.546,91	3.563,99
3190.04 Contratação por Tempo Determinado	6.679,00	556,36	556,36	556,36	556,36	556,36	556,36	556,36	556,36	556,36	556,36	556,36	559,04
99 SEM APLICAÇÃO	6.679,00	556,36	556,36	556,36	556,36	556,36	556,36	556,36	556,36	556,36	556,36	556,36	559,04
1214 Transferências Fundo a Fundo de Recursos do SUS provenientes do Governo Federal - Bloco de Custeio das Ações e Serviços Públicos de Saúde	6.679,00	556,36	556,36	556,36	556,36	556,36	556,36	556,36	556,36	556,36	556,36	556,36	559,04



Prefeitura Municipal de Salgado de São Félix

Secretaria de Finanças

Departamento de Contabilidade

Cronograma Mensal de Desembolso-CMD

Exercício: 2021

Classificação Institucional Funcional-Programática	Despesa Fixada	Janeiro	Fevereiro	Março	Abril	Maior	Junho	Julho	Agosto	Setembro	Outubro	Novembro	Dezembro
004 Fundo Municipal de Saúde de Salgado	1.028.737	85.694	85.694	85.694	85.694	85.694	85.694	85.694	85.694	85.694	85.694	85.694	86.106
02.060 Fundo Municipal de Saúde	1.028.737,00	85.693,75	85.693,75	85.693,75	85.693,75	85.693,75	85.693,75	85.693,75	85.693,75	85.693,75	85.693,75	85.693,75	86.105,75
10 Saúde	1.028.737,00	85.693,75	85.693,75	85.693,75	85.693,75	85.693,75	85.693,75	85.693,75	85.693,75	85.693,75	85.693,75	85.693,75	86.105,75
301 Atenção Básica	1.028.737,00	85.693,75	85.693,75	85.693,75	85.693,75	85.693,75	85.693,75	85.693,75	85.693,75	85.693,75	85.693,75	85.693,75	86.105,75
1013 Programa de Atenção Básica de Saúde	1.028.737,00	85.693,75	85.693,75	85.693,75	85.693,75	85.693,75	85.693,75	85.693,75	85.693,75	85.693,75	85.693,75	85.693,75	86.105,75
2028 Manut.das Atividades de Vigil.Sanitária	42.580,00	3.546,91	3.546,91	3.546,91	3.546,91	3.546,91	3.546,91	3.546,91	3.546,91	3.546,91	3.546,91	3.546,91	3.563,99
3190.04 Contratação por Tempo Determinado	6.679,00	556,36	556,36	556,36	556,36	556,36	556,36	556,36	556,36	556,36	556,36	556,36	559,04
99 SEM APLICAÇÃO	6.679,00	556,36	556,36	556,36	556,36	556,36	556,36	556,36	556,36	556,36	556,36	556,36	559,04
1214 Transferências Fundo a Fundo de Recursos do SUS provenientes do Governo Federal - Bloco de Custeio das Ações e Serviços Públicos de Saúde	6.679,00	556,36	556,36	556,36	556,36	556,36	556,36	556,36	556,36	556,36	556,36	556,36	559,04
51 51-Transferências Fundo a Fundo de Recursos do SUS provenientes do Governo Federal - Bloco de Custeio das	6.679,00	556,36	556,36	556,36	556,36	556,36	556,36	556,36	556,36	556,36	556,36	556,36	559,04
1 Pessoal e Encargos Sociais	6.679,00	556,36	556,36	556,36	556,36	556,36	556,36	556,36	556,36	556,36	556,36	556,36	559,04
191 10 301 1013 2028 3190.04 99 1214	6.679	556	556	556	556	556	556	556	556	556	556	556	559
3190.11 Vencimentos e Vant. Fixas Pessoal Civil	32.561,00	2.712,33	2.712,33	2.712,33	2.712,33	2.712,33	2.712,33	2.712,33	2.712,33	2.712,33	2.712,33	2.712,33	2.725,37
99 SEM APLICAÇÃO	32.561,00	2.712,33	2.712,33	2.712,33	2.712,33	2.712,33	2.712,33	2.712,33	2.712,33	2.712,33	2.712,33	2.712,33	2.725,37
1214 Transferências Fundo a Fundo de Recursos do SUS provenientes do Governo Federal - Bloco de Custeio das Ações e Serviços Públicos de Saúde	32.561,00	2.712,33	2.712,33	2.712,33	2.712,33	2.712,33	2.712,33	2.712,33	2.712,33	2.712,33	2.712,33	2.712,33	2.725,37
51 51-Transferências Fundo a Fundo de Recursos do SUS provenientes do Governo Federal - Bloco de Custeio das	32.561,00	2.712,33	2.712,33	2.712,33	2.712,33	2.712,33	2.712,33	2.712,33	2.712,33	2.712,33	2.712,33	2.712,33	2.725,37



Prefeitura Municipal de Salgado de São Félix

Secretaria de Finanças

Departamento de Contabilidade

Cronograma Mensal de Desembolso-CMD

Exercício: 2021

Classificação Institucional Funcional-Programática	Despesa Fixada	Janeiro	Fevereiro	Março	Abril	Maior	Junho	Julho	Agosto	Setembro	Outubro	Novembro	Dezembro
004 Fundo Municipal de Saúde de Salgado	1.028.737	85.694	85.694	85.694	85.694	85.694	85.694	85.694	85.694	85.694	85.694	85.694	86.106
02.060 Fundo Municipal de Saúde	1.028.737,00	85.693,75	85.693,75	85.693,75	85.693,75	85.693,75	85.693,75	85.693,75	85.693,75	85.693,75	85.693,75	85.693,75	86.105,75
10 Saúde	1.028.737,00	85.693,75	85.693,75	85.693,75	85.693,75	85.693,75	85.693,75	85.693,75	85.693,75	85.693,75	85.693,75	85.693,75	86.105,75
301 Atenção Básica	1.028.737,00	85.693,75	85.693,75	85.693,75	85.693,75	85.693,75	85.693,75	85.693,75	85.693,75	85.693,75	85.693,75	85.693,75	86.105,75
1013 Programa de Atenção Básica de Saúde	1.028.737,00	85.693,75	85.693,75	85.693,75	85.693,75	85.693,75	85.693,75	85.693,75	85.693,75	85.693,75	85.693,75	85.693,75	86.105,75
2028 Manut.das Atividades de Vigil.Sanitária	42.580,00	3.546,91	3.546,91	3.546,91	3.546,91	3.546,91	3.546,91	3.546,91	3.546,91	3.546,91	3.546,91	3.546,91	3.563,99
3190.11 Vencimentos e Vant. Fixas Pessoal Civil	32.561,00	2.712,33	2.712,33	2.712,33	2.712,33	2.712,33	2.712,33	2.712,33	2.712,33	2.712,33	2.712,33	2.712,33	2.725,37
99 SEM APLICAÇÃO	32.561,00	2.712,33	2.712,33	2.712,33	2.712,33	2.712,33	2.712,33	2.712,33	2.712,33	2.712,33	2.712,33	2.712,33	2.725,37
1214 Transferências Fundo a Fundo de Recursos do SUS provenientes do Governo Federal - Bloco de Custeio das Ações e Serviços Públicos de Saúde	32.561,00	2.712,33	2.712,33	2.712,33	2.712,33	2.712,33	2.712,33	2.712,33	2.712,33	2.712,33	2.712,33	2.712,33	2.725,37
51 51-Transferências Fundo a Fundo de Recursos do SUS provenientes do Governo Federal - Bloco de Custeio das	32.561,00	2.712,33	2.712,33	2.712,33	2.712,33	2.712,33	2.712,33	2.712,33	2.712,33	2.712,33	2.712,33	2.712,33	2.725,37
1 Pessoal e Encargos Sociais	32.561,00	2.712,33	2.712,33	2.712,33	2.712,33	2.712,33	2.712,33	2.712,33	2.712,33	2.712,33	2.712,33	2.712,33	2.725,37
192 10 301 1013 2028 3190.11 99 1214	32.561	2.712	2.712	2.712	2.712	2.712	2.712	2.712	2.712	2.712	2.712	2.712	2.725
3190.13 Obrigações Patronais	3.340,00	278,22	278,22	278,22	278,22	278,22	278,22	278,22	278,22	278,22	278,22	278,22	279,58
99 SEM APLICAÇÃO	3.340,00	278,22	278,22	278,22	278,22	278,22	278,22	278,22	278,22	278,22	278,22	278,22	279,58
1214 Transferências Fundo a Fundo de Recursos do SUS provenientes do Governo Federal - Bloco de Custeio das Ações e Serviços Públicos de Saúde	3.340,00	278,22	278,22	278,22	278,22	278,22	278,22	278,22	278,22	278,22	278,22	278,22	279,58
51 51-Transferências Fundo a Fundo de Recursos do SUS provenientes do Governo Federal - Bloco de Custeio das	3.340,00	278,22	278,22	278,22	278,22	278,22	278,22	278,22	278,22	278,22	278,22	278,22	279,58



Prefeitura Municipal de Salgado de São Félix

Secretaria de Finanças

Departamento de Contabilidade

Cronograma Mensal de Desembolso-CMD

Exercício: 2021

Classificação Institucional Funcional-Programática		Despesa Fixada	Janeiro	Fevereiro	Março	Abril	Maior	Junho	Julho	Agosto	Setembro	Outubro	Novembro	Dezembro
004	Fundo Municipal de Saúde de Salgado	1.028.737	85.694	85.694	85.694	85.694	85.694	85.694	85.694	85.694	85.694	85.694	85.694	86.106
02.060	Fundo Municipal de Saúde	1.028.737,00	85.693,75	85.693,75	85.693,75	85.693,75	85.693,75	85.693,75	85.693,75	85.693,75	85.693,75	85.693,75	85.693,75	86.105,75
10	Saúde	1.028.737,00	85.693,75	85.693,75	85.693,75	85.693,75	85.693,75	85.693,75	85.693,75	85.693,75	85.693,75	85.693,75	85.693,75	86.105,75
301	Atenção Básica	1.028.737,00	85.693,75	85.693,75	85.693,75	85.693,75	85.693,75	85.693,75	85.693,75	85.693,75	85.693,75	85.693,75	85.693,75	86.105,75
1013	Programa de Atenção Básica de Saúde	1.028.737,00	85.693,75	85.693,75	85.693,75	85.693,75	85.693,75	85.693,75	85.693,75	85.693,75	85.693,75	85.693,75	85.693,75	86.105,75
2028	Manut.das Atividades de Vigil.Sanitária	42.580,00	3.546,91	3.546,91	3.546,91	3.546,91	3.546,91	3.546,91	3.546,91	3.546,91	3.546,91	3.546,91	3.546,91	3.563,99
3190.13	Obrigações Patronais	3.340,00	278,22	278,22	278,22	278,22	278,22	278,22	278,22	278,22	278,22	278,22	278,22	279,58
99	SEM APLICAÇÃO	3.340,00	278,22	278,22	278,22	278,22	278,22	278,22	278,22	278,22	278,22	278,22	278,22	279,58
1214	Transferências Fundo a Fundo de Recursos do SUS provenientes do Governo Federal - Bloco de Custeio das Ações e Serviços Públicos de Saúde	3.340,00	278,22	278,22	278,22	278,22	278,22	278,22	278,22	278,22	278,22	278,22	278,22	279,58
51	51-Transferências Fundo a Fundo de Recursos do SUS provenientes do Governo Federal - Bloco de Custeio das	3.340,00	278,22	278,22	278,22	278,22	278,22	278,22	278,22	278,22	278,22	278,22	278,22	279,58
1	Pessoal e Encargos Sociais	3.340,00	278,22	278,22	278,22	278,22	278,22	278,22	278,22	278,22	278,22	278,22	278,22	279,58
193	10 301 1013 2028 3190.13 99 1214	3.340	278	278	278	278	278	278	278	278	278	278	278	280



Prefeitura Municipal de Salgado de São Félix

Secretaria de Finanças

Departamento de Contabilidade

Cronograma Mensal de Desembolso-CMD

Exercício: 2021

Classificação Institucional Funcional-Programática	Despesa Fixada	Janeiro	Fevereiro	Março	Abril	Maior	Junho	Julho	Agosto	Setembro	Outubro	Novembro	Dezembro
001 Prefeitura Municipal de Salgado de São Félix	5.000	417	417	417	417	417	417	417	417	417	417	417	419
02.060 Fundo Municipal de Saúde	5.000,00	416,50	416,50	416,50	416,50	416,50	416,50	416,50	416,50	416,50	416,50	416,50	418,50
10 Saúde	5.000,00	416,50	416,50	416,50	416,50	416,50	416,50	416,50	416,50	416,50	416,50	416,50	418,50
301 Atenção Básica	5.000,00	416,50	416,50	416,50	416,50	416,50	416,50	416,50	416,50	416,50	416,50	416,50	418,50
1013 Programa de Atenção Básica de Saúde	5.000,00	416,50	416,50	416,50	416,50	416,50	416,50	416,50	416,50	416,50	416,50	416,50	418,50
2028 Manut.das Atividades de Vigil.Sanitária	5.000,00	416,50	416,50	416,50	416,50	416,50	416,50	416,50	416,50	416,50	416,50	416,50	418,50
3390.14 Diárias - Civil	5.000,00	416,50	416,50	416,50	416,50	416,50	416,50	416,50	416,50	416,50	416,50	416,50	418,50
99 SEM APLICAÇÃO	5.000,00	416,50	416,50	416,50	416,50	416,50	416,50	416,50	416,50	416,50	416,50	416,50	418,50
1214 Transferências Fundo a Fundo de Recursos do SUS provenientes do Governo Federal - Bloco de Custeio das Ações e Serviços Públicos de Saúde	5.000,00	416,50	416,50	416,50	416,50	416,50	416,50	416,50	416,50	416,50	416,50	416,50	418,50
51 51-Transferências Fundo a Fundo de Recursos do SUS provenientes do Governo Federal - Bloco de Custeio das	5.000,00	416,50	416,50	416,50	416,50	416,50	416,50	416,50	416,50	416,50	416,50	416,50	418,50
3 Outras Despesas Correntes	5.000,00	416,50	416,50	416,50	416,50	416,50	416,50	416,50	416,50	416,50	416,50	416,50	418,50
520 10 301 1013 2028 3390.14 99 1214	5.000	417	417	417	417	417	417	417	417	417	417	417	419



Prefeitura Municipal de Salgado de São Félix

Secretaria de Finanças
Departamento de Contabilidade
Cronograma Mensal de Desembolso-CMD

Exercício: 2021

Classificação Institucional Funcional-Programática	Despesa Fixada	Janeiro	Fevereiro	Março	Abril	Maior	Junho	Julho	Agosto	Setembro	Outubro	Novembro	Dezembro
004 Fundo Municipal de Saúde de Salgado	171.672	14.300	14.300	14.300	14.300	14.300	14.300	14.300	14.300	14.300	14.300	14.300	14.369
02.060 Fundo Municipal de Saúde	171.672,00	14.300,26	14.300,26	14.300,26	14.300,26	14.300,26	14.300,26	14.300,26	14.300,26	14.300,26	14.300,26	14.300,26	14.369,14
10 Saúde	171.672,00	14.300,26	14.300,26	14.300,26	14.300,26	14.300,26	14.300,26	14.300,26	14.300,26	14.300,26	14.300,26	14.300,26	14.369,14
301 Atenção Básica	171.672,00	14.300,26	14.300,26	14.300,26	14.300,26	14.300,26	14.300,26	14.300,26	14.300,26	14.300,26	14.300,26	14.300,26	14.369,14
1013 Programa de Atenção Básica de Saúde	171.672,00	14.300,26	14.300,26	14.300,26	14.300,26	14.300,26	14.300,26	14.300,26	14.300,26	14.300,26	14.300,26	14.300,26	14.369,14
2028 Manut.das Atividades de Vigil.Sanitária	13.506,00	1.125,04	1.125,04	1.125,04	1.125,04	1.125,04	1.125,04	1.125,04	1.125,04	1.125,04	1.125,04	1.125,04	1.130,56
3390.30 Material de Consumo	147,00	12,24	12,24	12,24	12,24	12,24	12,24	12,24	12,24	12,24	12,24	12,24	12,36
99 SEM APLICAÇÃO	147,00	12,24	12,24	12,24	12,24	12,24	12,24	12,24	12,24	12,24	12,24	12,24	12,36
1214 Transferências Fundo a Fundo de Recursos do SUS provenientes do Governo Federal - Bloco de Custeio das Ações e Serviços Públicos de Saúde	147,00	12,24	12,24	12,24	12,24	12,24	12,24	12,24	12,24	12,24	12,24	12,24	12,36
51 51-Transferências Fundo a Fundo de Recursos do SUS provenientes do Governo Federal - Bloco de Custeio das	147,00	12,24	12,24	12,24	12,24	12,24	12,24	12,24	12,24	12,24	12,24	12,24	12,36
3 Outras Despesas Correntes	147,00	12,24	12,24	12,24	12,24	12,24	12,24	12,24	12,24	12,24	12,24	12,24	12,36
194 10 301 1013 2028 3390.30 99 1214	147	12	12	12	12	12	12	12	12	12	12	12	12
3390.32 Material, Bem ou Serv. p/ Dist. Gratuita	3.340,00	278,22	278,22	278,22	278,22	278,22	278,22	278,22	278,22	278,22	278,22	278,22	279,58
99 SEM APLICAÇÃO	3.340,00	278,22	278,22	278,22	278,22	278,22	278,22	278,22	278,22	278,22	278,22	278,22	279,58
1214 Transferências Fundo a Fundo de Recursos do SUS provenientes do Governo Federal - Bloco de Custeio das Ações e Serviços Públicos de Saúde	3.340,00	278,22	278,22	278,22	278,22	278,22	278,22	278,22	278,22	278,22	278,22	278,22	279,58
51 51-Transferências Fundo a Fundo de Recursos do SUS provenientes do Governo Federal - Bloco de Custeio das	3.340,00	278,22	278,22	278,22	278,22	278,22	278,22	278,22	278,22	278,22	278,22	278,22	279,58



Prefeitura Municipal de Salgado de São Félix

Secretaria de Finanças

Departamento de Contabilidade

Cronograma Mensal de Desembolso-CMD

Exercício: 2021

Classificação Institucional Funcional-Programática	Despesa Fixada	Janeiro	Fevereiro	Março	Abril	Maior	Junho	Julho	Agosto	Setembro	Outubro	Novembro	Dezembro
004 Fundo Municipal de Saúde de Salgado	171.672	14.300	14.300	14.300	14.300	14.300	14.300	14.300	14.300	14.300	14.300	14.300	14.369
02.060 Fundo Municipal de Saúde	171.672,00	14.300,26	14.300,26	14.300,26	14.300,26	14.300,26	14.300,26	14.300,26	14.300,26	14.300,26	14.300,26	14.300,26	14.369,14
10 Saúde	171.672,00	14.300,26	14.300,26	14.300,26	14.300,26	14.300,26	14.300,26	14.300,26	14.300,26	14.300,26	14.300,26	14.300,26	14.369,14
301 Atenção Básica	171.672,00	14.300,26	14.300,26	14.300,26	14.300,26	14.300,26	14.300,26	14.300,26	14.300,26	14.300,26	14.300,26	14.300,26	14.369,14
1013 Programa de Atenção Básica de Saúde	171.672,00	14.300,26	14.300,26	14.300,26	14.300,26	14.300,26	14.300,26	14.300,26	14.300,26	14.300,26	14.300,26	14.300,26	14.369,14
2028 Manut.das Atividades de Vigil.Sanitária	13.506,00	1.125,04	1.125,04	1.125,04	1.125,04	1.125,04	1.125,04	1.125,04	1.125,04	1.125,04	1.125,04	1.125,04	1.130,56
3390.32 Material, Bem ou Serv. p/ Dist. Gratuita	3.340,00	278,22	278,22	278,22	278,22	278,22	278,22	278,22	278,22	278,22	278,22	278,22	279,58
99 SEM APLICAÇÃO	3.340,00	278,22	278,22	278,22	278,22	278,22	278,22	278,22	278,22	278,22	278,22	278,22	279,58
1214 Transferências Fundo a Fundo de Recursos do SUS provenientes do Governo Federal - Bloco de Custeio das Ações e Serviços Públicos de Saúde	3.340,00	278,22	278,22	278,22	278,22	278,22	278,22	278,22	278,22	278,22	278,22	278,22	279,58
51 51-Transferências Fundo a Fundo de Recursos do SUS provenientes do Governo Federal - Bloco de Custeio das	3.340,00	278,22	278,22	278,22	278,22	278,22	278,22	278,22	278,22	278,22	278,22	278,22	279,58
3 Outras Despesas Correntes	3.340,00	278,22	278,22	278,22	278,22	278,22	278,22	278,22	278,22	278,22	278,22	278,22	279,58
195 10 301 1013 2028 3390.32 99 1214	3.340	278	278	278	278	278	278	278	278	278	278	278	280
3390.36 Outros Serv. de Terceiros Pessoa Física	6.679,00	556,36	556,36	556,36	556,36	556,36	556,36	556,36	556,36	556,36	556,36	556,36	559,04
99 SEM APLICAÇÃO	6.679,00	556,36	556,36	556,36	556,36	556,36	556,36	556,36	556,36	556,36	556,36	556,36	559,04
1214 Transferências Fundo a Fundo de Recursos do SUS provenientes do Governo Federal - Bloco de Custeio das Ações e Serviços Públicos de Saúde	6.679,00	556,36	556,36	556,36	556,36	556,36	556,36	556,36	556,36	556,36	556,36	556,36	559,04
51 51-Transferências Fundo a Fundo de Recursos do SUS provenientes do Governo Federal - Bloco de Custeio das	6.679,00	556,36	556,36	556,36	556,36	556,36	556,36	556,36	556,36	556,36	556,36	556,36	559,04



Prefeitura Municipal de Salgado de São Félix

Secretaria de Finanças
Departamento de Contabilidade
Cronograma Mensal de Desembolso-CMD

Exercício: 2021

Classificação Institucional Funcional-Programática	Despesa Fixada	Janeiro	Fevereiro	Março	Abril	Mai	Junho	Julho	Agosto	Setembro	Outubro	Novembro	Dezembro
004 Fundo Municipal de Saúde de Salgado	171.672	14.300	14.300	14.300	14.300	14.300	14.300	14.300	14.300	14.300	14.300	14.300	14.369
02.060 Fundo Municipal de Saúde	171.672,00	14.300,26	14.300,26	14.300,26	14.300,26	14.300,26	14.300,26	14.300,26	14.300,26	14.300,26	14.300,26	14.300,26	14.369,14
10 Saúde	171.672,00	14.300,26	14.300,26	14.300,26	14.300,26	14.300,26	14.300,26	14.300,26	14.300,26	14.300,26	14.300,26	14.300,26	14.369,14
301 Atenção Básica	171.672,00	14.300,26	14.300,26	14.300,26	14.300,26	14.300,26	14.300,26	14.300,26	14.300,26	14.300,26	14.300,26	14.300,26	14.369,14
1013 Programa de Atenção Básica de Saúde	171.672,00	14.300,26	14.300,26	14.300,26	14.300,26	14.300,26	14.300,26	14.300,26	14.300,26	14.300,26	14.300,26	14.300,26	14.369,14
2028 Manut.das Atividades de Vigil.Sanitária	13.506,00	1.125,04	1.125,04	1.125,04	1.125,04	1.125,04	1.125,04	1.125,04	1.125,04	1.125,04	1.125,04	1.125,04	1.130,56
3390.36 Outros Serv. de Terceiros Pessoa Física	6.679,00	556,36	556,36	556,36	556,36	556,36	556,36	556,36	556,36	556,36	556,36	556,36	559,04
99 SEM APLICAÇÃO	6.679,00	556,36	556,36	556,36	556,36	556,36	556,36	556,36	556,36	556,36	556,36	556,36	559,04
1214 Transferências Fundo a Fundo de Recursos do SUS provenientes do Governo Federal - Bloco de Custeio das Ações e Serviços Públicos de Saúde	6.679,00	556,36	556,36	556,36	556,36	556,36	556,36	556,36	556,36	556,36	556,36	556,36	559,04
51 51-Transferências Fundo a Fundo de Recursos do SUS provenientes do Governo Federal - Bloco de Custeio das	6.679,00	556,36	556,36	556,36	556,36	556,36	556,36	556,36	556,36	556,36	556,36	556,36	559,04
3 Outras Despesas Correntes	6.679,00	556,36	556,36	556,36	556,36	556,36	556,36	556,36	556,36	556,36	556,36	556,36	559,04
196 10 301 1013 2028 3390.36 99 1214	6.679	556	556	556	556	556	556	556	556	556	556	556	559
3390.39 Outros Serv. de Terc. Pessoa Jurídica	3.340,00	278,22	278,22	278,22	278,22	278,22	278,22	278,22	278,22	278,22	278,22	278,22	279,58
99 SEM APLICAÇÃO	3.340,00	278,22	278,22	278,22	278,22	278,22	278,22	278,22	278,22	278,22	278,22	278,22	279,58
1214 Transferências Fundo a Fundo de Recursos do SUS provenientes do Governo Federal - Bloco de Custeio das Ações e Serviços Públicos de Saúde	3.340,00	278,22	278,22	278,22	278,22	278,22	278,22	278,22	278,22	278,22	278,22	278,22	279,58
51 51-Transferências Fundo a Fundo de Recursos do SUS provenientes do Governo Federal - Bloco de Custeio das	3.340,00	278,22	278,22	278,22	278,22	278,22	278,22	278,22	278,22	278,22	278,22	278,22	279,58



Prefeitura Municipal de Salgado de São Félix

Secretaria de Finanças

Departamento de Contabilidade

Cronograma Mensal de Desembolso-CMD

Exercício: 2021

Classificação Institucional Funcional-Programática	Despesa Fixada	Janeiro	Fevereiro	Março	Abril	Maiο	Junho	Julho	Agosto	Setembro	Outubro	Novembro	Dezembro
004 Fundo Municipal de Saúde de Salgado	171.672	14.300	14.300	14.300	14.300	14.300	14.300	14.300	14.300	14.300	14.300	14.300	14.369
02.060 Fundo Municipal de Saúde	171.672,00	14.300,26	14.300,26	14.300,26	14.300,26	14.300,26	14.300,26	14.300,26	14.300,26	14.300,26	14.300,26	14.300,26	14.369,14
10 Saúde	171.672,00	14.300,26	14.300,26	14.300,26	14.300,26	14.300,26	14.300,26	14.300,26	14.300,26	14.300,26	14.300,26	14.300,26	14.369,14
301 Atenção Básica	171.672,00	14.300,26	14.300,26	14.300,26	14.300,26	14.300,26	14.300,26	14.300,26	14.300,26	14.300,26	14.300,26	14.300,26	14.369,14
1013 Programa de Atenção Básica de Saúde	171.672,00	14.300,26	14.300,26	14.300,26	14.300,26	14.300,26	14.300,26	14.300,26	14.300,26	14.300,26	14.300,26	14.300,26	14.369,14
2028 Manut.das Atividades de Vigil.Sanitária	13.506,00	1.125,04	1.125,04	1.125,04	1.125,04	1.125,04	1.125,04	1.125,04	1.125,04	1.125,04	1.125,04	1.125,04	1.130,56
3390.39 Outros Serv. de Terc. Pessoa Jurídica	3.340,00	278,22	278,22	278,22	278,22	278,22	278,22	278,22	278,22	278,22	278,22	278,22	279,58
99 SEM APLICAÇÃO	3.340,00	278,22	278,22	278,22	278,22	278,22	278,22	278,22	278,22	278,22	278,22	278,22	279,58
1214 Transferências Fundo a Fundo de Recursos do SUS provenientes do Governo Federal - Bloco de Custeio das Ações e Serviços Públicos de Saúde	3.340,00	278,22	278,22	278,22	278,22	278,22	278,22	278,22	278,22	278,22	278,22	278,22	279,58
51 51-Transferências Fundo a Fundo de Recursos do SUS provenientes do Governo Federal - Bloco de Custeio das	3.340,00	278,22	278,22	278,22	278,22	278,22	278,22	278,22	278,22	278,22	278,22	278,22	279,58
3 Outras Despesas Correntes	3.340,00	278,22	278,22	278,22	278,22	278,22	278,22	278,22	278,22	278,22	278,22	278,22	279,58
197 10 301 1013 2028 3390.39 99 1214	3.340	278	278	278	278	278	278	278	278	278	278	278	280
2030 Manut.das Ativ.do Programa Previne Brasil	158.166,00	13.175,22	13.175,22	13.175,22	13.175,22	13.175,22	13.175,22	13.175,22	13.175,22	13.175,22	13.175,22	13.175,22	13.238,58
3190.04 Contratação por Tempo Determinado	13.773,00	1.147,29	1.147,29	1.147,29	1.147,29	1.147,29	1.147,29	1.147,29	1.147,29	1.147,29	1.147,29	1.147,29	1.152,81
99 SEM APLICAÇÃO	13.773,00	1.147,29	1.147,29	1.147,29	1.147,29	1.147,29	1.147,29	1.147,29	1.147,29	1.147,29	1.147,29	1.147,29	1.152,81
1214 Transferências Fundo a Fundo de Recursos do SUS provenientes do Governo Federal - Bloco de Custeio das Ações e Serviços Públicos de Saúde	13.773,00	1.147,29	1.147,29	1.147,29	1.147,29	1.147,29	1.147,29	1.147,29	1.147,29	1.147,29	1.147,29	1.147,29	1.152,81



Prefeitura Municipal de Salgado de São Félix

Secretaria de Finanças

Departamento de Contabilidade

Cronograma Mensal de Desembolso-CMD

Exercício: 2021

Classificação Institucional Funcional-Programática	Despesa Fixada	Janeiro	Fevereiro	Março	Abril	Maior	Junho	Julho	Agosto	Setembro	Outubro	Novembro	Dezembro
004 Fundo Municipal de Saúde de Salgado	171.672	14.300	14.300	14.300	14.300	14.300	14.300	14.300	14.300	14.300	14.300	14.300	14.369
02.060 Fundo Municipal de Saúde	171.672,00	14.300,26	14.300,26	14.300,26	14.300,26	14.300,26	14.300,26	14.300,26	14.300,26	14.300,26	14.300,26	14.300,26	14.369,14
10 Saúde	171.672,00	14.300,26	14.300,26	14.300,26	14.300,26	14.300,26	14.300,26	14.300,26	14.300,26	14.300,26	14.300,26	14.300,26	14.369,14
301 Atenção Básica	171.672,00	14.300,26	14.300,26	14.300,26	14.300,26	14.300,26	14.300,26	14.300,26	14.300,26	14.300,26	14.300,26	14.300,26	14.369,14
1013 Programa de Atenção Básica de Saúde	171.672,00	14.300,26	14.300,26	14.300,26	14.300,26	14.300,26	14.300,26	14.300,26	14.300,26	14.300,26	14.300,26	14.300,26	14.369,14
2030 Manut.das Ativ.do Programa Previne Brasil	158.166,00	13.175,22	13.175,22	13.175,22	13.175,22	13.175,22	13.175,22	13.175,22	13.175,22	13.175,22	13.175,22	13.175,22	13.238,58
3190.04 Contratação por Tempo Determinado	13.773,00	1.147,29	1.147,29	1.147,29	1.147,29	1.147,29	1.147,29	1.147,29	1.147,29	1.147,29	1.147,29	1.147,29	1.152,81
99 SEM APLICAÇÃO	13.773,00	1.147,29	1.147,29	1.147,29	1.147,29	1.147,29	1.147,29	1.147,29	1.147,29	1.147,29	1.147,29	1.147,29	1.152,81
1214 Transferências Fundo a Fundo de Recursos do SUS provenientes do Governo Federal - Bloco de Custeio das Ações e Serviços Públicos de Saúde	13.773,00	1.147,29	1.147,29	1.147,29	1.147,29	1.147,29	1.147,29	1.147,29	1.147,29	1.147,29	1.147,29	1.147,29	1.152,81
51 51-Transferências Fundo a Fundo de Recursos do SUS provenientes do Governo Federal - Bloco de Custeio das	13.773,00	1.147,29	1.147,29	1.147,29	1.147,29	1.147,29	1.147,29	1.147,29	1.147,29	1.147,29	1.147,29	1.147,29	1.152,81
1 Pessoal e Encargos Sociais	13.773,00	1.147,29	1.147,29	1.147,29	1.147,29	1.147,29	1.147,29	1.147,29	1.147,29	1.147,29	1.147,29	1.147,29	1.152,81
198 10 301 1013 2030 3190.04 99 1214	13.773	1.147	1.147	1.147	1.147	1.147	1.147	1.147	1.147	1.147	1.147	1.147	1.153
3190.11 Vencimentos e Vant. Fixas Pessoal Civil	127.695,00	10.636,99	10.636,99	10.636,99	10.636,99	10.636,99	10.636,99	10.636,99	10.636,99	10.636,99	10.636,99	10.636,99	10.688,11
99 SEM APLICAÇÃO	127.695,00	10.636,99	10.636,99	10.636,99	10.636,99	10.636,99	10.636,99	10.636,99	10.636,99	10.636,99	10.636,99	10.636,99	10.688,11
1214 Transferências Fundo a Fundo de Recursos do SUS provenientes do Governo Federal - Bloco de Custeio das Ações e Serviços Públicos de Saúde	127.695,00	10.636,99	10.636,99	10.636,99	10.636,99	10.636,99	10.636,99	10.636,99	10.636,99	10.636,99	10.636,99	10.636,99	10.688,11
51 51-Transferências Fundo a Fundo de Recursos do SUS provenientes do Governo Federal - Bloco de Custeio das	127.695,00	10.636,99	10.636,99	10.636,99	10.636,99	10.636,99	10.636,99	10.636,99	10.636,99	10.636,99	10.636,99	10.636,99	10.688,11



Prefeitura Municipal de Salgado de São Félix

Secretaria de Finanças
Departamento de Contabilidade
Cronograma Mensal de Desembolso-CMD

Exercício: 2021

Classificação Institucional Funcional-Programática	Despesa Fixada	Janeiro	Fevereiro	Março	Abril	Maior	Junho	Julho	Agosto	Setembro	Outubro	Novembro	Dezembro
004 Fundo Municipal de Saúde de Salgado	171.672	14.300	14.300	14.300	14.300	14.300	14.300	14.300	14.300	14.300	14.300	14.300	14.369
02.060 Fundo Municipal de Saúde	171.672,00	14.300,26	14.300,26	14.300,26	14.300,26	14.300,26	14.300,26	14.300,26	14.300,26	14.300,26	14.300,26	14.300,26	14.369,14
10 Saúde	171.672,00	14.300,26	14.300,26	14.300,26	14.300,26	14.300,26	14.300,26	14.300,26	14.300,26	14.300,26	14.300,26	14.300,26	14.369,14
301 Atenção Básica	171.672,00	14.300,26	14.300,26	14.300,26	14.300,26	14.300,26	14.300,26	14.300,26	14.300,26	14.300,26	14.300,26	14.300,26	14.369,14
1013 Programa de Atenção Básica de Saúde	171.672,00	14.300,26	14.300,26	14.300,26	14.300,26	14.300,26	14.300,26	14.300,26	14.300,26	14.300,26	14.300,26	14.300,26	14.369,14
2030 Manut.das Ativ.do Programa Previne Brasil	158.166,00	13.175,22	13.175,22	13.175,22	13.175,22	13.175,22	13.175,22	13.175,22	13.175,22	13.175,22	13.175,22	13.175,22	13.238,58
3190.11 Vencimentos e Vant. Fixas Pessoal Civil	127.695,00	10.636,99	10.636,99	10.636,99	10.636,99	10.636,99	10.636,99	10.636,99	10.636,99	10.636,99	10.636,99	10.636,99	10.688,11
99 SEM APLICAÇÃO	127.695,00	10.636,99	10.636,99	10.636,99	10.636,99	10.636,99	10.636,99	10.636,99	10.636,99	10.636,99	10.636,99	10.636,99	10.688,11
1214 Transferências Fundo a Fundo de Recursos do SUS provenientes do Governo Federal - Bloco de Custeio das Ações e Serviços Públicos de Saúde	127.695,00	10.636,99	10.636,99	10.636,99	10.636,99	10.636,99	10.636,99	10.636,99	10.636,99	10.636,99	10.636,99	10.636,99	10.688,11
51 51-Transferências Fundo a Fundo de Recursos do SUS provenientes do Governo Federal - Bloco de Custeio das	127.695,00	10.636,99	10.636,99	10.636,99	10.636,99	10.636,99	10.636,99	10.636,99	10.636,99	10.636,99	10.636,99	10.636,99	10.688,11
1 Pessoal e Encargos Sociais	127.695,00	10.636,99	10.636,99	10.636,99	10.636,99	10.636,99	10.636,99	10.636,99	10.636,99	10.636,99	10.636,99	10.636,99	10.688,11
199 10 301 1013 2030 3190.11 99 1214	127.695	10.637	10.637	10.637	10.637	10.637	10.637	10.637	10.637	10.637	10.637	10.637	10.688
3190.13 Obrigações Patronais	16.698,00	1.390,94	1.390,94	1.390,94	1.390,94	1.390,94	1.390,94	1.390,94	1.390,94	1.390,94	1.390,94	1.390,94	1.397,66
99 SEM APLICAÇÃO	16.698,00	1.390,94	1.390,94	1.390,94	1.390,94	1.390,94	1.390,94	1.390,94	1.390,94	1.390,94	1.390,94	1.390,94	1.397,66
1214 Transferências Fundo a Fundo de Recursos do SUS provenientes do Governo Federal - Bloco de Custeio das Ações e Serviços Públicos de Saúde	16.698,00	1.390,94	1.390,94	1.390,94	1.390,94	1.390,94	1.390,94	1.390,94	1.390,94	1.390,94	1.390,94	1.390,94	1.397,66
51 51-Transferências Fundo a Fundo de Recursos do SUS provenientes do Governo Federal - Bloco de Custeio das	16.698,00	1.390,94	1.390,94	1.390,94	1.390,94	1.390,94	1.390,94	1.390,94	1.390,94	1.390,94	1.390,94	1.390,94	1.397,66



Prefeitura Municipal de Salgado de São Félix

Secretaria de Finanças

Departamento de Contabilidade

Cronograma Mensal de Desembolso-CMD

Exercício: 2021

Classificação Institucional		Despesa	Janeiro	Fevereiro	Março	Abril	Maior	Junho	Julho	Agosto	Setembro	Outubro	Novembro	Dezembro
Funcional-Programática		Fixada												
004	Fundo Municipal de Saúde de Salgado	171.672	14.300	14.300	14.300	14.300	14.300	14.300	14.300	14.300	14.300	14.300	14.300	14.369
02.060	Fundo Municipal de Saúde	171.672,00	14.300,26	14.300,26	14.300,26	14.300,26	14.300,26	14.300,26	14.300,26	14.300,26	14.300,26	14.300,26	14.300,26	14.369,14
10	Saúde	171.672,00	14.300,26	14.300,26	14.300,26	14.300,26	14.300,26	14.300,26	14.300,26	14.300,26	14.300,26	14.300,26	14.300,26	14.369,14
301	Atenção Básica	171.672,00	14.300,26	14.300,26	14.300,26	14.300,26	14.300,26	14.300,26	14.300,26	14.300,26	14.300,26	14.300,26	14.300,26	14.369,14
1013	Programa de Atenção Básica de Saúde	171.672,00	14.300,26	14.300,26	14.300,26	14.300,26	14.300,26	14.300,26	14.300,26	14.300,26	14.300,26	14.300,26	14.300,26	14.369,14
2030	Manut.das Ativ.do Programa Previne Brasil	158.166,00	13.175,22	13.175,22	13.175,22	13.175,22	13.175,22	13.175,22	13.175,22	13.175,22	13.175,22	13.175,22	13.175,22	13.238,58
3190.13	Obrigações Patronais	16.698,00	1.390,94	1.390,94	1.390,94	1.390,94	1.390,94	1.390,94	1.390,94	1.390,94	1.390,94	1.390,94	1.390,94	1.397,66
99	SEM APLICAÇÃO	16.698,00	1.390,94	1.390,94	1.390,94	1.390,94	1.390,94	1.390,94	1.390,94	1.390,94	1.390,94	1.390,94	1.390,94	1.397,66
1214	Transferências Fundo a Fundo de Recursos do SUS provenientes do Governo Federal - Bloco de Custeio das Ações e Serviços Públicos de Saúde	16.698,00	1.390,94	1.390,94	1.390,94	1.390,94	1.390,94	1.390,94	1.390,94	1.390,94	1.390,94	1.390,94	1.390,94	1.397,66
51	51-Transferências Fundo a Fundo de Recursos do SUS provenientes do Governo Federal - Bloco de Custeio das	16.698,00	1.390,94	1.390,94	1.390,94	1.390,94	1.390,94	1.390,94	1.390,94	1.390,94	1.390,94	1.390,94	1.390,94	1.397,66
1	Pessoal e Encargos Sociais	16.698,00	1.390,94	1.390,94	1.390,94	1.390,94	1.390,94	1.390,94	1.390,94	1.390,94	1.390,94	1.390,94	1.390,94	1.397,66
200	10 301 1013 2030 3190.13 99 1214	16.698	1.391	1.391	1.391	1.391	1.391	1.391	1.391	1.391	1.391	1.391	1.391	1.398



Prefeitura Municipal de Salgado de São Félix

Secretaria de Finanças

Departamento de Contabilidade

Cronograma Mensal de Desembolso-CMD

Exercício: 2021

Classificação Institucional Funcional-Programática	Despesa Fixada	Janeiro	Fevereiro	Março	Abril	Maior	Junho	Julho	Agosto	Setembro	Outubro	Novembro	Dezembro
001 Prefeitura Municipal de Salgado de São Félix	5.000	417	417	417	417	417	417	417	417	417	417	417	419
02.060 Fundo Municipal de Saúde	5.000,00	416,50	416,50	416,50	416,50	416,50	416,50	416,50	416,50	416,50	416,50	416,50	418,50
10 Saúde	5.000,00	416,50	416,50	416,50	416,50	416,50	416,50	416,50	416,50	416,50	416,50	416,50	418,50
301 Atenção Básica	5.000,00	416,50	416,50	416,50	416,50	416,50	416,50	416,50	416,50	416,50	416,50	416,50	418,50
1013 Programa de Atenção Básica de Saúde	5.000,00	416,50	416,50	416,50	416,50	416,50	416,50	416,50	416,50	416,50	416,50	416,50	418,50
2030 Manut.das Ativ.do Programa Previne Brasil	5.000,00	416,50	416,50	416,50	416,50	416,50	416,50	416,50	416,50	416,50	416,50	416,50	418,50
3390.14 Diárias - Civil	5.000,00	416,50	416,50	416,50	416,50	416,50	416,50	416,50	416,50	416,50	416,50	416,50	418,50
99 SEM APLICAÇÃO	5.000,00	416,50	416,50	416,50	416,50	416,50	416,50	416,50	416,50	416,50	416,50	416,50	418,50
1214 Transferências Fundo a Fundo de Recursos do SUS provenientes do Governo Federal - Bloco de Custeio das Ações e Serviços Públicos de Saúde	5.000,00	416,50	416,50	416,50	416,50	416,50	416,50	416,50	416,50	416,50	416,50	416,50	418,50
51 51-Transferências Fundo a Fundo de Recursos do SUS provenientes do Governo Federal - Bloco de Custeio das	5.000,00	416,50	416,50	416,50	416,50	416,50	416,50	416,50	416,50	416,50	416,50	416,50	418,50
3 Outras Despesas Correntes	5.000,00	416,50	416,50	416,50	416,50	416,50	416,50	416,50	416,50	416,50	416,50	416,50	418,50
521 10 301 1013 2030 3390.14 99 1214	5.000	417	417	417	417	417	417	417	417	417	417	417	419



Prefeitura Municipal de Salgado de São Félix

Secretaria de Finanças
Departamento de Contabilidade
Cronograma Mensal de Desembolso-CMD

Exercício: 2021

Classificação Institucional Funcional-Programática	Despesa Fixada	Janeiro	Fevereiro	Março	Abril	Maior	Junho	Julho	Agosto	Setembro	Outubro	Novembro	Dezembro
004 Fundo Municipal de Saúde de Salgado	34.219	2.850	2.850	2.850	2.850	2.850	2.850	2.850	2.850	2.850	2.850	2.850	2.864
02.060 Fundo Municipal de Saúde	34.219,00	2.850,43	2.850,43	2.850,43	2.850,43	2.850,43	2.850,43	2.850,43	2.850,43	2.850,43	2.850,43	2.850,43	2.864,27
10 Saúde	34.219,00	2.850,43	2.850,43	2.850,43	2.850,43	2.850,43	2.850,43	2.850,43	2.850,43	2.850,43	2.850,43	2.850,43	2.864,27
301 Atenção Básica	34.219,00	2.850,43	2.850,43	2.850,43	2.850,43	2.850,43	2.850,43	2.850,43	2.850,43	2.850,43	2.850,43	2.850,43	2.864,27
1013 Programa de Atenção Básica de Saúde	34.219,00	2.850,43	2.850,43	2.850,43	2.850,43	2.850,43	2.850,43	2.850,43	2.850,43	2.850,43	2.850,43	2.850,43	2.864,27
2030 Manut.das Ativ.do Programa Previne Brasil	34.219,00	2.850,43	2.850,43	2.850,43	2.850,43	2.850,43	2.850,43	2.850,43	2.850,43	2.850,43	2.850,43	2.850,43	2.864,27
3390.30 Material de Consumo	823,00	68,55	68,55	68,55	68,55	68,55	68,55	68,55	68,55	68,55	68,55	68,55	68,95
99 SEM APLICAÇÃO	823,00	68,55	68,55	68,55	68,55	68,55	68,55	68,55	68,55	68,55	68,55	68,55	68,95
1214 Transferências Fundo a Fundo de Recursos do SUS provenientes do Governo Federal - Bloco de Custeio das Ações e Serviços Públicos de Saúde	823,00	68,55	68,55	68,55	68,55	68,55	68,55	68,55	68,55	68,55	68,55	68,55	68,95
51 51-Transferências Fundo a Fundo de Recursos do SUS provenientes do Governo Federal - Bloco de Custeio das	823,00	68,55	68,55	68,55	68,55	68,55	68,55	68,55	68,55	68,55	68,55	68,55	68,95
3 Outras Despesas Correntes	823,00	68,55	68,55	68,55	68,55	68,55	68,55	68,55	68,55	68,55	68,55	68,55	68,95
201 10 301 1013 2030 3390.30 99 1214	823	69	69	69	69	69	69	69	69	69	69	69	69
3390.36 Outros Serv. de Terceiros Pessoa Física	16.698,00	1.390,94	1.390,94	1.390,94	1.390,94	1.390,94	1.390,94	1.390,94	1.390,94	1.390,94	1.390,94	1.390,94	1.397,66
99 SEM APLICAÇÃO	16.698,00	1.390,94	1.390,94	1.390,94	1.390,94	1.390,94	1.390,94	1.390,94	1.390,94	1.390,94	1.390,94	1.390,94	1.397,66
1214 Transferências Fundo a Fundo de Recursos do SUS provenientes do Governo Federal - Bloco de Custeio das Ações e Serviços Públicos de Saúde	16.698,00	1.390,94	1.390,94	1.390,94	1.390,94	1.390,94	1.390,94	1.390,94	1.390,94	1.390,94	1.390,94	1.390,94	1.397,66
51 51-Transferências Fundo a Fundo de Recursos do SUS provenientes do Governo Federal - Bloco de Custeio das	16.698,00	1.390,94	1.390,94	1.390,94	1.390,94	1.390,94	1.390,94	1.390,94	1.390,94	1.390,94	1.390,94	1.390,94	1.397,66



Prefeitura Municipal de Salgado de São Félix

Secretaria de Finanças

Departamento de Contabilidade

Cronograma Mensal de Desembolso-CMD

Exercício: 2021

Classificação Institucional Funcional-Programática	Despesa Fixada	Janeiro	Fevereiro	Março	Abril	Mai	Junho	Julho	Agosto	Setembro	Outubro	Novembro	Dezembro
004 Fundo Municipal de Saúde de Salgado	34.219	2.850	2.850	2.850	2.850	2.850	2.850	2.850	2.850	2.850	2.850	2.850	2.864
02.060 Fundo Municipal de Saúde	34.219,00	2.850,43	2.850,43	2.850,43	2.850,43	2.850,43	2.850,43	2.850,43	2.850,43	2.850,43	2.850,43	2.850,43	2.864,27
10 Saúde	34.219,00	2.850,43	2.850,43	2.850,43	2.850,43	2.850,43	2.850,43	2.850,43	2.850,43	2.850,43	2.850,43	2.850,43	2.864,27
301 Atenção Básica	34.219,00	2.850,43	2.850,43	2.850,43	2.850,43	2.850,43	2.850,43	2.850,43	2.850,43	2.850,43	2.850,43	2.850,43	2.864,27
1013 Programa de Atenção Básica de Saúde	34.219,00	2.850,43	2.850,43	2.850,43	2.850,43	2.850,43	2.850,43	2.850,43	2.850,43	2.850,43	2.850,43	2.850,43	2.864,27
2030 Manut.das Ativ.do Programa Previne Brasil	34.219,00	2.850,43	2.850,43	2.850,43	2.850,43	2.850,43	2.850,43	2.850,43	2.850,43	2.850,43	2.850,43	2.850,43	2.864,27
3390.36 Outros Serv. de Terceiros Pessoa Física	16.698,00	1.390,94	1.390,94	1.390,94	1.390,94	1.390,94	1.390,94	1.390,94	1.390,94	1.390,94	1.390,94	1.390,94	1.397,66
99 SEM APLICAÇÃO	16.698,00	1.390,94	1.390,94	1.390,94	1.390,94	1.390,94	1.390,94	1.390,94	1.390,94	1.390,94	1.390,94	1.390,94	1.397,66
1214 Transferências Fundo a Fundo de Recursos do SUS provenientes do Governo Federal - Bloco de Custeio das Ações e Serviços Públicos de Saúde	16.698,00	1.390,94	1.390,94	1.390,94	1.390,94	1.390,94	1.390,94	1.390,94	1.390,94	1.390,94	1.390,94	1.390,94	1.397,66
51 51-Transferências Fundo a Fundo de Recursos do SUS provenientes do Governo Federal - Bloco de Custeio das	16.698,00	1.390,94	1.390,94	1.390,94	1.390,94	1.390,94	1.390,94	1.390,94	1.390,94	1.390,94	1.390,94	1.390,94	1.397,66
3 Outras Despesas Correntes	16.698,00	1.390,94	1.390,94	1.390,94	1.390,94	1.390,94	1.390,94	1.390,94	1.390,94	1.390,94	1.390,94	1.390,94	1.397,66
202 10 301 1013 2030 3390.36 99 1214	16.698,00	1.390,94	1.390,94	1.390,94	1.390,94	1.390,94	1.390,94	1.390,94	1.390,94	1.390,94	1.390,94	1.390,94	1.397,66
3390.39 Outros Serv. de Terc. Pessoa Jurídica	16.698,00	1.390,94	1.390,94	1.390,94	1.390,94	1.390,94	1.390,94	1.390,94	1.390,94	1.390,94	1.390,94	1.390,94	1.397,66
99 SEM APLICAÇÃO	16.698,00	1.390,94	1.390,94	1.390,94	1.390,94	1.390,94	1.390,94	1.390,94	1.390,94	1.390,94	1.390,94	1.390,94	1.397,66
1214 Transferências Fundo a Fundo de Recursos do SUS provenientes do Governo Federal - Bloco de Custeio das Ações e Serviços Públicos de Saúde	16.698,00	1.390,94	1.390,94	1.390,94	1.390,94	1.390,94	1.390,94	1.390,94	1.390,94	1.390,94	1.390,94	1.390,94	1.397,66
51 51-Transferências Fundo a Fundo de Recursos do SUS provenientes do Governo Federal - Bloco de Custeio das	16.698,00	1.390,94	1.390,94	1.390,94	1.390,94	1.390,94	1.390,94	1.390,94	1.390,94	1.390,94	1.390,94	1.390,94	1.397,66



Prefeitura Municipal de Salgado de São Félix

Secretaria de Finanças

Departamento de Contabilidade

Cronograma Mensal de Desembolso-CMD

Exercício: 2021

Classificação Institucional Funcional-Programática	Despesa Fixada	Janeiro	Fevereiro	Março	Abril	Maior	Junho	Julho	Agosto	Setembro	Outubro	Novembro	Dezembro
004 Fundo Municipal de Saúde de Salgado	34.219	2.850	2.850	2.850	2.850	2.850	2.850	2.850	2.850	2.850	2.850	2.850	2.864
02.060 Fundo Municipal de Saúde	34.219,00	2.850,43	2.850,43	2.850,43	2.850,43	2.850,43	2.850,43	2.850,43	2.850,43	2.850,43	2.850,43	2.850,43	2.864,27
10 Saúde	34.219,00	2.850,43	2.850,43	2.850,43	2.850,43	2.850,43	2.850,43	2.850,43	2.850,43	2.850,43	2.850,43	2.850,43	2.864,27
301 Atenção Básica	34.219,00	2.850,43	2.850,43	2.850,43	2.850,43	2.850,43	2.850,43	2.850,43	2.850,43	2.850,43	2.850,43	2.850,43	2.864,27
1013 Programa de Atenção Básica de Saúde	34.219,00	2.850,43	2.850,43	2.850,43	2.850,43	2.850,43	2.850,43	2.850,43	2.850,43	2.850,43	2.850,43	2.850,43	2.864,27
2030 Manut.das Ativ.do Programa Previne Brasil	34.219,00	2.850,43	2.850,43	2.850,43	2.850,43	2.850,43	2.850,43	2.850,43	2.850,43	2.850,43	2.850,43	2.850,43	2.864,27
3390.39 Outros Serv. de Terc. Pessoa Jurídica	16.698,00	1.390,94	1.390,94	1.390,94	1.390,94	1.390,94	1.390,94	1.390,94	1.390,94	1.390,94	1.390,94	1.390,94	1.397,66
99 SEM APLICAÇÃO	16.698,00	1.390,94	1.390,94	1.390,94	1.390,94	1.390,94	1.390,94	1.390,94	1.390,94	1.390,94	1.390,94	1.390,94	1.397,66
1214 Transferências Fundo a Fundo de Recursos do SUS provenientes do Governo Federal - Bloco de Custeio das Ações e Serviços Públicos de Saúde	16.698,00	1.390,94	1.390,94	1.390,94	1.390,94	1.390,94	1.390,94	1.390,94	1.390,94	1.390,94	1.390,94	1.390,94	1.397,66
51 51-Transferências Fundo a Fundo de Recursos do SUS provenientes do Governo Federal - Bloco de Custeio das	16.698,00	1.390,94	1.390,94	1.390,94	1.390,94	1.390,94	1.390,94	1.390,94	1.390,94	1.390,94	1.390,94	1.390,94	1.397,66
3 Outras Despesas Correntes	16.698,00	1.390,94	1.390,94	1.390,94	1.390,94	1.390,94	1.390,94	1.390,94	1.390,94	1.390,94	1.390,94	1.390,94	1.397,66
203 10 301 1013 2030 3390.39 99 1214	16.698	1.391	1.391	1.391	1.391	1.391	1.391	1.391	1.391	1.391	1.391	1.391	1.398



Prefeitura Municipal de Salgado de São Félix

Secretaria de Finanças

Departamento de Contabilidade

Cronograma Mensal de Desembolso-CMD

Exercício: 2021

Classificação Institucional Funcional-Programática	Despesa Fixada	Janeiro	Fevereiro	Março	Abril	Maiο	Junho	Julho	Agosto	Setembro	Outubro	Novembro	Dezembro
003 Fundo Municipal de Assistência Social	175.387	14.610	14.610	14.610	14.610	14.610	14.610	14.610	14.610	14.610	14.610	14.610	14.681
02.070 Fundo Municipal de Assistência Social	175.387,00	14.609,66	14.609,66	14.609,66	14.609,66	14.609,66	14.609,66	14.609,66	14.609,66	14.609,66	14.609,66	14.609,66	14.680,74
08 Assistência Social	175.387,00	14.609,66	14.609,66	14.609,66	14.609,66	14.609,66	14.609,66	14.609,66	14.609,66	14.609,66	14.609,66	14.609,66	14.680,74
244 Assistência Comunitária	126.437,00	10.532,13	10.532,13	10.532,13	10.532,13	10.532,13	10.532,13	10.532,13	10.532,13	10.532,13	10.532,13	10.532,13	10.583,57
1022 Prog.de Apoio Oper.da Sec.do Trab.e Assist. Social	126.437,00	10.532,13	10.532,13	10.532,13	10.532,13	10.532,13	10.532,13	10.532,13	10.532,13	10.532,13	10.532,13	10.532,13	10.583,57
2037 Manut.das Ativ.dos Conselhos Sociais	20.298,00	1.690,80	1.690,80	1.690,80	1.690,80	1.690,80	1.690,80	1.690,80	1.690,80	1.690,80	1.690,80	1.690,80	1.699,20
3390.30 Material de Consumo	5.009,00	417,24	417,24	417,24	417,24	417,24	417,24	417,24	417,24	417,24	417,24	417,24	419,36
99 SEM APLICAÇÃO	5.009,00	417,24	417,24	417,24	417,24	417,24	417,24	417,24	417,24	417,24	417,24	417,24	419,36
1001 Recursos Ordinários	5.009,00	417,24	417,24	417,24	417,24	417,24	417,24	417,24	417,24	417,24	417,24	417,24	419,36
0 0-Recursos Ordinários	5.009,00	417,24	417,24	417,24	417,24	417,24	417,24	417,24	417,24	417,24	417,24	417,24	419,36
3 Outras Despesas Correntes	5.009,00	417,24	417,24	417,24	417,24	417,24	417,24	417,24	417,24	417,24	417,24	417,24	419,36
259 08 244 1022 2037 3390.30 99 1001	5.009	417	417	417	417	417	417	417	417	417	417	417	419
3390.36 Outros Serv. de Terceiros Pessoa Física	3.340,00	278,22	278,22	278,22	278,22	278,22	278,22	278,22	278,22	278,22	278,22	278,22	279,58
99 SEM APLICAÇÃO	3.340,00	278,22	278,22	278,22	278,22	278,22	278,22	278,22	278,22	278,22	278,22	278,22	279,58
1001 Recursos Ordinários	3.340,00	278,22	278,22	278,22	278,22	278,22	278,22	278,22	278,22	278,22	278,22	278,22	279,58
0 0-Recursos Ordinários	3.340,00	278,22	278,22	278,22	278,22	278,22	278,22	278,22	278,22	278,22	278,22	278,22	279,58



Prefeitura Municipal de Salgado de São Félix

Secretaria de Finanças

Departamento de Contabilidade

Cronograma Mensal de Desembolso-CMD

Exercício: 2021

Classificação Institucional Funcional-Programática	Despesa Fixada	Janeiro	Fevereiro	Março	Abril	Maior	Junho	Julho	Agosto	Setembro	Outubro	Novembro	Dezembro
003 Fundo Municipal de Assistência Social	175.387	14.610	14.610	14.610	14.610	14.610	14.610	14.610	14.610	14.610	14.610	14.610	14.681
02.070 Fundo Municipal de Assistência Social	175.387,00	14.609,66	14.609,66	14.609,66	14.609,66	14.609,66	14.609,66	14.609,66	14.609,66	14.609,66	14.609,66	14.609,66	14.680,74
08 Assistência Social	175.387,00	14.609,66	14.609,66	14.609,66	14.609,66	14.609,66	14.609,66	14.609,66	14.609,66	14.609,66	14.609,66	14.609,66	14.680,74
244 Assistência Comunitária	126.437,00	10.532,13	10.532,13	10.532,13	10.532,13	10.532,13	10.532,13	10.532,13	10.532,13	10.532,13	10.532,13	10.532,13	10.583,57
1022 Prog.de Apoio Oper.da Sec.do Trab.e Assist. Social	126.437,00	10.532,13	10.532,13	10.532,13	10.532,13	10.532,13	10.532,13	10.532,13	10.532,13	10.532,13	10.532,13	10.532,13	10.583,57
2037 Manut.das Ativ.dos Conselhos Sociais	20.298,00	1.690,80	1.690,80	1.690,80	1.690,80	1.690,80	1.690,80	1.690,80	1.690,80	1.690,80	1.690,80	1.690,80	1.699,20
3390.36 Outros Serv. de Terceiros Pessoa Física	3.340,00	278,22	278,22	278,22	278,22	278,22	278,22	278,22	278,22	278,22	278,22	278,22	279,58
99 SEM APLICAÇÃO	3.340,00	278,22	278,22	278,22	278,22	278,22	278,22	278,22	278,22	278,22	278,22	278,22	279,58
1001 Recursos Ordinários	3.340,00	278,22	278,22	278,22	278,22	278,22	278,22	278,22	278,22	278,22	278,22	278,22	279,58
0 0-Recursos Ordinários	3.340,00	278,22	278,22	278,22	278,22	278,22	278,22	278,22	278,22	278,22	278,22	278,22	279,58
3 Outras Despesas Correntes	3.340,00	278,22	278,22	278,22	278,22	278,22	278,22	278,22	278,22	278,22	278,22	278,22	279,58
260 08 244 1022 2037 3390.36 99 1001	3.340	278	278	278	278	278	278	278	278	278	278	278	280
3390.39 Outros Serv. de Terc. Pessoa Jurídica	3.340,00	278,22	278,22	278,22	278,22	278,22	278,22	278,22	278,22	278,22	278,22	278,22	279,58
99 SEM APLICAÇÃO	3.340,00	278,22	278,22	278,22	278,22	278,22	278,22	278,22	278,22	278,22	278,22	278,22	279,58
1001 Recursos Ordinários	3.340,00	278,22	278,22	278,22	278,22	278,22	278,22	278,22	278,22	278,22	278,22	278,22	279,58
0 0-Recursos Ordinários	3.340,00	278,22	278,22	278,22	278,22	278,22	278,22	278,22	278,22	278,22	278,22	278,22	279,58



Prefeitura Municipal de Salgado de São Félix

Secretaria de Finanças

Departamento de Contabilidade

Cronograma Mensal de Desembolso-CMD

Exercício: 2021

Classificação Institucional Funcional-Programática	Despesa Fixada	Janeiro	Fevereiro	Março	Abril	Maior	Junho	Julho	Agosto	Setembro	Outubro	Novembro	Dezembro
003 Fundo Municipal de Assistência Social	175.387	14.610	14.610	14.610	14.610	14.610	14.610	14.610	14.610	14.610	14.610	14.610	14.681
02.070 Fundo Municipal de Assistência Social	175.387,00	14.609,66	14.609,66	14.609,66	14.609,66	14.609,66	14.609,66	14.609,66	14.609,66	14.609,66	14.609,66	14.609,66	14.680,74
08 Assistência Social	175.387,00	14.609,66	14.609,66	14.609,66	14.609,66	14.609,66	14.609,66	14.609,66	14.609,66	14.609,66	14.609,66	14.609,66	14.680,74
244 Assistência Comunitária	126.437,00	10.532,13	10.532,13	10.532,13	10.532,13	10.532,13	10.532,13	10.532,13	10.532,13	10.532,13	10.532,13	10.532,13	10.583,57
1022 Prog.de Apoio Oper.da Sec.do Trab.e Assist. Social	126.437,00	10.532,13	10.532,13	10.532,13	10.532,13	10.532,13	10.532,13	10.532,13	10.532,13	10.532,13	10.532,13	10.532,13	10.583,57
2037 Manut.das Ativ.dos Conselhos Sociais	20.298,00	1.690,80	1.690,80	1.690,80	1.690,80	1.690,80	1.690,80	1.690,80	1.690,80	1.690,80	1.690,80	1.690,80	1.699,20
3390.39 Outros Serv. de Terc. Pessoa Jurídica	3.340,00	278,22	278,22	278,22	278,22	278,22	278,22	278,22	278,22	278,22	278,22	278,22	279,58
99 SEM APLICAÇÃO	3.340,00	278,22	278,22	278,22	278,22	278,22	278,22	278,22	278,22	278,22	278,22	278,22	279,58
1001 Recursos Ordinários	3.340,00	278,22	278,22	278,22	278,22	278,22	278,22	278,22	278,22	278,22	278,22	278,22	279,58
0 0-Recursos Ordinários	3.340,00	278,22	278,22	278,22	278,22	278,22	278,22	278,22	278,22	278,22	278,22	278,22	279,58
3 Outras Despesas Correntes	3.340,00	278,22	278,22	278,22	278,22	278,22	278,22	278,22	278,22	278,22	278,22	278,22	279,58
261 08 244 1022 2037 3390.39 99 1001	3.340	278	278	278	278	278	278	278	278	278	278	278	280
3390.41 Contribuições	6.939,00	578,01	578,01	578,01	578,01	578,01	578,01	578,01	578,01	578,01	578,01	578,01	580,89
99 SEM APLICAÇÃO	6.939,00	578,01	578,01	578,01	578,01	578,01	578,01	578,01	578,01	578,01	578,01	578,01	580,89
1001 Recursos Ordinários	6.939,00	578,01	578,01	578,01	578,01	578,01	578,01	578,01	578,01	578,01	578,01	578,01	580,89
0 0-Recursos Ordinários	6.939,00	578,01	578,01	578,01	578,01	578,01	578,01	578,01	578,01	578,01	578,01	578,01	580,89



Prefeitura Municipal de Salgado de São Félix

Secretaria de Finanças

Departamento de Contabilidade

Cronograma Mensal de Desembolso-CMD

Exercício: 2021

Classificação Institucional Funcional-Programática	Despesa Fixada	Janeiro	Fevereiro	Março	Abril	Maior	Junho	Julho	Agosto	Setembro	Outubro	Novembro	Dezembro
003 Fundo Municipal de Assistência Social	175.387	14.610	14.610	14.610	14.610	14.610	14.610	14.610	14.610	14.610	14.610	14.610	14.681
02.070 Fundo Municipal de Assistência Social	175.387,00	14.609,66	14.609,66	14.609,66	14.609,66	14.609,66	14.609,66	14.609,66	14.609,66	14.609,66	14.609,66	14.609,66	14.680,74
08 Assistência Social	175.387,00	14.609,66	14.609,66	14.609,66	14.609,66	14.609,66	14.609,66	14.609,66	14.609,66	14.609,66	14.609,66	14.609,66	14.680,74
244 Assistência Comunitária	126.437,00	10.532,13	10.532,13	10.532,13	10.532,13	10.532,13	10.532,13	10.532,13	10.532,13	10.532,13	10.532,13	10.532,13	10.583,57
1022 Prog.de Apoio Oper.da Sec.do Trab.e Assist. Social	126.437,00	10.532,13	10.532,13	10.532,13	10.532,13	10.532,13	10.532,13	10.532,13	10.532,13	10.532,13	10.532,13	10.532,13	10.583,57
2037 Manut.das Ativ.dos Conselhos Sociais	20.298,00	1.690,80	1.690,80	1.690,80	1.690,80	1.690,80	1.690,80	1.690,80	1.690,80	1.690,80	1.690,80	1.690,80	1.699,20
3390.41 Contribuições	6.939,00	578,01	578,01	578,01	578,01	578,01	578,01	578,01	578,01	578,01	578,01	578,01	580,89
99 SEM APLICAÇÃO	6.939,00	578,01	578,01	578,01	578,01	578,01	578,01	578,01	578,01	578,01	578,01	578,01	580,89
1001 Recursos Ordinários	6.939,00	578,01	578,01	578,01	578,01	578,01	578,01	578,01	578,01	578,01	578,01	578,01	580,89
0 0-Recursos Ordinários	6.939,00	578,01	578,01	578,01	578,01	578,01	578,01	578,01	578,01	578,01	578,01	578,01	580,89
3 Outras Despesas Correntes	6.939,00	578,01	578,01	578,01	578,01	578,01	578,01	578,01	578,01	578,01	578,01	578,01	580,89
262 08 244 1022 2037 3390.41 99 1001	6.939	578	578	578	578	578	578	578	578	578	578	578	581
4490.52 Equipamentos e Material Permanente	1.670,00	139,11	139,11	139,11	139,11	139,11	139,11	139,11	139,11	139,11	139,11	139,11	139,79
99 SEM APLICAÇÃO	1.670,00	139,11	139,11	139,11	139,11	139,11	139,11	139,11	139,11	139,11	139,11	139,11	139,79
1001 Recursos Ordinários	1.670,00	139,11	139,11	139,11	139,11	139,11	139,11	139,11	139,11	139,11	139,11	139,11	139,79
0 0-Recursos Ordinários	1.670,00	139,11	139,11	139,11	139,11	139,11	139,11	139,11	139,11	139,11	139,11	139,11	139,79



Prefeitura Municipal de Salgado de São Félix

Secretaria de Finanças
Departamento de Contabilidade
Cronograma Mensal de Desembolso-CMD

Exercício: 2021

Classificação Institucional Funcional-Programática	Despesa Fixada	Janeiro	Fevereiro	Março	Abril	Maiο	Junho	Julho	Agosto	Setembro	Outubro	Novembro	Dezembro
003 Fundo Municipal de Assistência Social	175.387	14.610	14.610	14.610	14.610	14.610	14.610	14.610	14.610	14.610	14.610	14.610	14.681
02.070 Fundo Municipal de Assistência Social	175.387,00	14.609,66	14.609,66	14.609,66	14.609,66	14.609,66	14.609,66	14.609,66	14.609,66	14.609,66	14.609,66	14.609,66	14.680,74
08 Assistência Social	175.387,00	14.609,66	14.609,66	14.609,66	14.609,66	14.609,66	14.609,66	14.609,66	14.609,66	14.609,66	14.609,66	14.609,66	14.680,74
244 Assistência Comunitária	126.437,00	10.532,13	10.532,13	10.532,13	10.532,13	10.532,13	10.532,13	10.532,13	10.532,13	10.532,13	10.532,13	10.532,13	10.583,57
1022 Prog.de Apoio Oper.da Sec.do Trab.e Assist. Social	126.437,00	10.532,13	10.532,13	10.532,13	10.532,13	10.532,13	10.532,13	10.532,13	10.532,13	10.532,13	10.532,13	10.532,13	10.583,57
2037 Manut.das Ativ.dos Conselhos Sociais	20.298,00	1.690,80	1.690,80	1.690,80	1.690,80	1.690,80	1.690,80	1.690,80	1.690,80	1.690,80	1.690,80	1.690,80	1.699,20
4490.52 Equipamentos e Material Permanente	1.670,00	139,11	139,11	139,11	139,11	139,11	139,11	139,11	139,11	139,11	139,11	139,11	139,79
99 SEM APLICAÇÃO	1.670,00	139,11	139,11	139,11	139,11	139,11	139,11	139,11	139,11	139,11	139,11	139,11	139,79
1001 Recursos Ordinários	1.670,00	139,11	139,11	139,11	139,11	139,11	139,11	139,11	139,11	139,11	139,11	139,11	139,79
0 0-Recursos Ordinários	1.670,00	139,11	139,11	139,11	139,11	139,11	139,11	139,11	139,11	139,11	139,11	139,11	139,79
4 Investimentos	1.670,00	139,11	139,11	139,11	139,11	139,11	139,11	139,11	139,11	139,11	139,11	139,11	139,79
263 08 244 1022 2037 4490.52 99 1001	1.670	139	139	139	139	139	139	139	139	139	139	139	140
2038 Promoção de Assistência Social a Pessoas Carentes	22.645,00	1.886,32	1.886,32	1.886,32	1.886,32	1.886,32	1.886,32	1.886,32	1.886,32	1.886,32	1.886,32	1.886,32	1.895,48
3390.32 Material, Bem ou Serv. p/ Dist. Gratuita	12.101,00	1.008,01	1.008,01	1.008,01	1.008,01	1.008,01	1.008,01	1.008,01	1.008,01	1.008,01	1.008,01	1.008,01	1.012,89
99 SEM APLICAÇÃO	12.101,00	1.008,01	1.008,01	1.008,01	1.008,01	1.008,01	1.008,01	1.008,01	1.008,01	1.008,01	1.008,01	1.008,01	1.012,89
1001 Recursos Ordinários	12.101,00	1.008,01	1.008,01	1.008,01	1.008,01	1.008,01	1.008,01	1.008,01	1.008,01	1.008,01	1.008,01	1.008,01	1.012,89



Prefeitura Municipal de Salgado de São Félix

Secretaria de Finanças
Departamento de Contabilidade
Cronograma Mensal de Desembolso-CMD

Exercício: 2021

Classificação Institucional Funcional-Programática	Despesa Fixada	Janeiro	Fevereiro	Março	Abril	Maiο	Junho	Julho	Agosto	Setembro	Outubro	Novembro	Dezembro
003 Fundo Municipal de Assistência Social	175.387	14.610	14.610	14.610	14.610	14.610	14.610	14.610	14.610	14.610	14.610	14.610	14.681
02.070 Fundo Municipal de Assistência Social	175.387,00	14.609,66	14.609,66	14.609,66	14.609,66	14.609,66	14.609,66	14.609,66	14.609,66	14.609,66	14.609,66	14.609,66	14.680,74
08 Assistência Social	175.387,00	14.609,66	14.609,66	14.609,66	14.609,66	14.609,66	14.609,66	14.609,66	14.609,66	14.609,66	14.609,66	14.609,66	14.680,74
244 Assistência Comunitária	126.437,00	10.532,13	10.532,13	10.532,13	10.532,13	10.532,13	10.532,13	10.532,13	10.532,13	10.532,13	10.532,13	10.532,13	10.583,57
1022 Prog.de Apoio Oper.da Sec.do Trab.e Assist. Social	126.437,00	10.532,13	10.532,13	10.532,13	10.532,13	10.532,13	10.532,13	10.532,13	10.532,13	10.532,13	10.532,13	10.532,13	10.583,57
2038 Promoção de Assistência Social a Pessoas Carentes	22.645,00	1.886,32	1.886,32	1.886,32	1.886,32	1.886,32	1.886,32	1.886,32	1.886,32	1.886,32	1.886,32	1.886,32	1.895,48
3390.32 Material, Bem ou Serv. p/ Dist. Gratuita	12.101,00	1.008,01	1.008,01	1.008,01	1.008,01	1.008,01	1.008,01	1.008,01	1.008,01	1.008,01	1.008,01	1.008,01	1.012,89
99 SEM APLICAÇÃO	12.101,00	1.008,01	1.008,01	1.008,01	1.008,01	1.008,01	1.008,01	1.008,01	1.008,01	1.008,01	1.008,01	1.008,01	1.012,89
1001 Recursos Ordinários	12.101,00	1.008,01	1.008,01	1.008,01	1.008,01	1.008,01	1.008,01	1.008,01	1.008,01	1.008,01	1.008,01	1.008,01	1.012,89
0 0-Recursos Ordinários	12.101,00	1.008,01	1.008,01	1.008,01	1.008,01	1.008,01	1.008,01	1.008,01	1.008,01	1.008,01	1.008,01	1.008,01	1.012,89
3 Outras Despesas Correntes	12.101,00	1.008,01	1.008,01	1.008,01	1.008,01	1.008,01	1.008,01	1.008,01	1.008,01	1.008,01	1.008,01	1.008,01	1.012,89
264 08 244 1022 2038 3390.32 99 1001	12.101	1.008	1.008	1.008	1.008	1.008	1.008	1.008	1.008	1.008	1.008	1.008	1.013
3390.48 Outros Aux. Finan. a Pessoas Físicas	10.544,00	878,31	878,31	878,31	878,31	878,31	878,31	878,31	878,31	878,31	878,31	878,31	882,59
99 SEM APLICAÇÃO	10.544,00	878,31	878,31	878,31	878,31	878,31	878,31	878,31	878,31	878,31	878,31	878,31	882,59
1001 Recursos Ordinários	10.544,00	878,31	878,31	878,31	878,31	878,31	878,31	878,31	878,31	878,31	878,31	878,31	882,59
0 0-Recursos Ordinários	10.544,00	878,31	878,31	878,31	878,31	878,31	878,31	878,31	878,31	878,31	878,31	878,31	882,59



Prefeitura Municipal de Salgado de São Félix

Secretaria de Finanças
Departamento de Contabilidade
Cronograma Mensal de Desembolso-CMD

Exercício: 2021

Classificação Institucional Funcional-Programática	Despesa Fixada	Janeiro	Fevereiro	Março	Abril	Maiο	Junho	Julho	Agosto	Setembro	Outubro	Novembro	Dezembro
003 Fundo Municipal de Assistência Social	175.387	14.610	14.610	14.610	14.610	14.610	14.610	14.610	14.610	14.610	14.610	14.610	14.681
02.070 Fundo Municipal de Assistência Social	175.387,00	14.609,66	14.609,66	14.609,66	14.609,66	14.609,66	14.609,66	14.609,66	14.609,66	14.609,66	14.609,66	14.609,66	14.680,74
08 Assistência Social	175.387,00	14.609,66	14.609,66	14.609,66	14.609,66	14.609,66	14.609,66	14.609,66	14.609,66	14.609,66	14.609,66	14.609,66	14.680,74
244 Assistência Comunitária	126.437,00	10.532,13	10.532,13	10.532,13	10.532,13	10.532,13	10.532,13	10.532,13	10.532,13	10.532,13	10.532,13	10.532,13	10.583,57
1022 Prog.de Apoio Oper.da Sec.do Trab.e Assist. Social	126.437,00	10.532,13	10.532,13	10.532,13	10.532,13	10.532,13	10.532,13	10.532,13	10.532,13	10.532,13	10.532,13	10.532,13	10.583,57
2038 Promoção de Assistência Social a Pessoas Carentes	22.645,00	1.886,32	1.886,32	1.886,32	1.886,32	1.886,32	1.886,32	1.886,32	1.886,32	1.886,32	1.886,32	1.886,32	1.895,48
3390.48 Outros Aux. Finan. a Pessoas Físicas	10.544,00	878,31	878,31	878,31	878,31	878,31	878,31	878,31	878,31	878,31	878,31	878,31	882,59
99 SEM APLICAÇÃO	10.544,00	878,31	878,31	878,31	878,31	878,31	878,31	878,31	878,31	878,31	878,31	878,31	882,59
1001 Recursos Ordinários	10.544,00	878,31	878,31	878,31	878,31	878,31	878,31	878,31	878,31	878,31	878,31	878,31	882,59
0 0-Recursos Ordinários	10.544,00	878,31	878,31	878,31	878,31	878,31	878,31	878,31	878,31	878,31	878,31	878,31	882,59
3 Outras Despesas Correntes	10.544,00	878,31	878,31	878,31	878,31	878,31	878,31	878,31	878,31	878,31	878,31	878,31	882,59
265 08 244 1022 2038 3390.48 99 1001	10.544	878	878	878	878	878	878	878	878	878	878	878	883
2041 Manut.das Ações de Proteção Social	83.494,00	6.955,01	6.955,01	6.955,01	6.955,01	6.955,01	6.955,01	6.955,01	6.955,01	6.955,01	6.955,01	6.955,01	6.988,89
3190.04 Contratação por Tempo Determinado	24.137,00	2.010,61	2.010,61	2.010,61	2.010,61	2.010,61	2.010,61	2.010,61	2.010,61	2.010,61	2.010,61	2.010,61	2.020,29
99 SEM APLICAÇÃO	24.137,00	2.010,61	2.010,61	2.010,61	2.010,61	2.010,61	2.010,61	2.010,61	2.010,61	2.010,61	2.010,61	2.010,61	2.020,29
1311 Transferência de Recursos do Fundo Nacional de Assistência Social - FNAS	24.137,00	2.010,61	2.010,61	2.010,61	2.010,61	2.010,61	2.010,61	2.010,61	2.010,61	2.010,61	2.010,61	2.010,61	2.020,29



Prefeitura Municipal de Salgado de São Félix

Secretaria de Finanças
Departamento de Contabilidade
Cronograma Mensal de Desembolso-CMD

Exercício: 2021

Classificação Institucional Funcional-Programática	Despesa Fixada	Janeiro	Fevereiro	Março	Abril	Maior	Junho	Julho	Agosto	Setembro	Outubro	Novembro	Dezembro
003 Fundo Municipal de Assistência Social	175.387	14.610	14.610	14.610	14.610	14.610	14.610	14.610	14.610	14.610	14.610	14.610	14.681
02.070 Fundo Municipal de Assistência Social	175.387,00	14.609,66	14.609,66	14.609,66	14.609,66	14.609,66	14.609,66	14.609,66	14.609,66	14.609,66	14.609,66	14.609,66	14.680,74
08 Assistência Social	175.387,00	14.609,66	14.609,66	14.609,66	14.609,66	14.609,66	14.609,66	14.609,66	14.609,66	14.609,66	14.609,66	14.609,66	14.680,74
244 Assistência Comunitária	126.437,00	10.532,13	10.532,13	10.532,13	10.532,13	10.532,13	10.532,13	10.532,13	10.532,13	10.532,13	10.532,13	10.532,13	10.583,57
1022 Prog.de Apoio Oper.da Sec.do Trab.e Assist. Social	126.437,00	10.532,13	10.532,13	10.532,13	10.532,13	10.532,13	10.532,13	10.532,13	10.532,13	10.532,13	10.532,13	10.532,13	10.583,57
2041 Manut.das Ações de Proteção Social	83.494,00	6.955,01	6.955,01	6.955,01	6.955,01	6.955,01	6.955,01	6.955,01	6.955,01	6.955,01	6.955,01	6.955,01	6.988,89
3190.04 Contratação por Tempo Determinado	24.137,00	2.010,61	2.010,61	2.010,61	2.010,61	2.010,61	2.010,61	2.010,61	2.010,61	2.010,61	2.010,61	2.010,61	2.020,29
99 SEM APLICAÇÃO	24.137,00	2.010,61	2.010,61	2.010,61	2.010,61	2.010,61	2.010,61	2.010,61	2.010,61	2.010,61	2.010,61	2.010,61	2.020,29
1311 Transferência de Recursos do Fundo Nacional de Assistência Social - FNAS	24.137,00	2.010,61	2.010,61	2.010,61	2.010,61	2.010,61	2.010,61	2.010,61	2.010,61	2.010,61	2.010,61	2.010,61	2.020,29
16 16-Transferência de Recursos do FNAS	24.137,00	2.010,61	2.010,61	2.010,61	2.010,61	2.010,61	2.010,61	2.010,61	2.010,61	2.010,61	2.010,61	2.010,61	2.020,29
1 Pessoal e Encargos Sociais	24.137,00	2.010,61	2.010,61	2.010,61	2.010,61	2.010,61	2.010,61	2.010,61	2.010,61	2.010,61	2.010,61	2.010,61	2.020,29
266 08 244 1022 2041 3190.04 99 1311	24.137,00	2.010,61	2.010,61	2.010,61	2.010,61	2.010,61	2.010,61	2.010,61	2.010,61	2.010,61	2.010,61	2.010,61	2.020,29
3190.11 Vencimentos e Vant. Fixas Pessoal Civil	16.849,00	1.403,52	1.403,52	1.403,52	1.403,52	1.403,52	1.403,52	1.403,52	1.403,52	1.403,52	1.403,52	1.403,52	1.410,28
99 SEM APLICAÇÃO	16.849,00	1.403,52	1.403,52	1.403,52	1.403,52	1.403,52	1.403,52	1.403,52	1.403,52	1.403,52	1.403,52	1.403,52	1.410,28
1311 Transferência de Recursos do Fundo Nacional de Assistência Social - FNAS	16.849,00	1.403,52	1.403,52	1.403,52	1.403,52	1.403,52	1.403,52	1.403,52	1.403,52	1.403,52	1.403,52	1.403,52	1.410,28
16 16-Transferência de Recursos do FNAS	16.849,00	1.403,52	1.403,52	1.403,52	1.403,52	1.403,52	1.403,52	1.403,52	1.403,52	1.403,52	1.403,52	1.403,52	1.410,28



Prefeitura Municipal de Salgado de São Félix

Secretaria de Finanças

Departamento de Contabilidade

Cronograma Mensal de Desembolso-CMD

Exercício: 2021

Classificação Institucional Funcional-Programática	Despesa Fixada	Janeiro	Fevereiro	Março	Abril	Maior	Junho	Julho	Agosto	Setembro	Outubro	Novembro	Dezembro
003 Fundo Municipal de Assistência Social	175.387	14.610	14.610	14.610	14.610	14.610	14.610	14.610	14.610	14.610	14.610	14.610	14.681
02.070 Fundo Municipal de Assistência Social	175.387,00	14.609,66	14.609,66	14.609,66	14.609,66	14.609,66	14.609,66	14.609,66	14.609,66	14.609,66	14.609,66	14.609,66	14.680,74
08 Assistência Social	175.387,00	14.609,66	14.609,66	14.609,66	14.609,66	14.609,66	14.609,66	14.609,66	14.609,66	14.609,66	14.609,66	14.609,66	14.680,74
244 Assistência Comunitária	126.437,00	10.532,13	10.532,13	10.532,13	10.532,13	10.532,13	10.532,13	10.532,13	10.532,13	10.532,13	10.532,13	10.532,13	10.583,57
1022 Prog.de Apoio Oper.da Sec.do Trab.e Assist. Social	126.437,00	10.532,13	10.532,13	10.532,13	10.532,13	10.532,13	10.532,13	10.532,13	10.532,13	10.532,13	10.532,13	10.532,13	10.583,57
2041 Manut.das Ações de Proteção Social	83.494,00	6.955,01	6.955,01	6.955,01	6.955,01	6.955,01	6.955,01	6.955,01	6.955,01	6.955,01	6.955,01	6.955,01	6.988,89
3190.11 Vencimentos e Vant. Fixas Pessoal Civil	16.849,00	1.403,52	1.403,52	1.403,52	1.403,52	1.403,52	1.403,52	1.403,52	1.403,52	1.403,52	1.403,52	1.403,52	1.410,28
99 SEM APLICAÇÃO	16.849,00	1.403,52	1.403,52	1.403,52	1.403,52	1.403,52	1.403,52	1.403,52	1.403,52	1.403,52	1.403,52	1.403,52	1.410,28
1311 Transferência de Recursos do Fundo Nacional de Assistência Social - FNAS	16.849,00	1.403,52	1.403,52	1.403,52	1.403,52	1.403,52	1.403,52	1.403,52	1.403,52	1.403,52	1.403,52	1.403,52	1.410,28
16 16-Transferência de Recursos do FNAS	16.849,00	1.403,52	1.403,52	1.403,52	1.403,52	1.403,52	1.403,52	1.403,52	1.403,52	1.403,52	1.403,52	1.403,52	1.410,28
1 Pessoal e Encargos Sociais	16.849,00	1.403,52	1.403,52	1.403,52	1.403,52	1.403,52	1.403,52	1.403,52	1.403,52	1.403,52	1.403,52	1.403,52	1.410,28
267 08 244 1022 2041 3190.11 99 1311	16.849	1.404	1.404	1.404	1.404	1.404	1.404	1.404	1.404	1.404	1.404	1.404	1.410
3390.14 Diárias - Civil	2.420,00	201,58	201,58	201,58	201,58	201,58	201,58	201,58	201,58	201,58	201,58	201,58	202,62
99 SEM APLICAÇÃO	2.420,00	201,58	201,58	201,58	201,58	201,58	201,58	201,58	201,58	201,58	201,58	201,58	202,62
1311 Transferência de Recursos do Fundo Nacional de Assistência Social - FNAS	2.420,00	201,58	201,58	201,58	201,58	201,58	201,58	201,58	201,58	201,58	201,58	201,58	202,62
16 16-Transferência de Recursos do FNAS	2.420,00	201,58	201,58	201,58	201,58	201,58	201,58	201,58	201,58	201,58	201,58	201,58	202,62



Prefeitura Municipal de Salgado de São Félix

Secretaria de Finanças
Departamento de Contabilidade
Cronograma Mensal de Desembolso-CMD

Exercício: 2021

Classificação Institucional Funcional-Programática	Despesa Fixada	Janeiro	Fevereiro	Março	Abril	Mai	Junho	Julho	Agosto	Setembro	Outubro	Novembro	Dezembro
003 Fundo Municipal de Assistência Social	175.387	14.610	14.610	14.610	14.610	14.610	14.610	14.610	14.610	14.610	14.610	14.610	14.681
02.070 Fundo Municipal de Assistência Social	175.387,00	14.609,66	14.609,66	14.609,66	14.609,66	14.609,66	14.609,66	14.609,66	14.609,66	14.609,66	14.609,66	14.609,66	14.680,74
08 Assistência Social	175.387,00	14.609,66	14.609,66	14.609,66	14.609,66	14.609,66	14.609,66	14.609,66	14.609,66	14.609,66	14.609,66	14.609,66	14.680,74
244 Assistência Comunitária	126.437,00	10.532,13	10.532,13	10.532,13	10.532,13	10.532,13	10.532,13	10.532,13	10.532,13	10.532,13	10.532,13	10.532,13	10.583,57
1022 Prog.de Apoio Oper.da Sec.do Trab.e Assist. Social	126.437,00	10.532,13	10.532,13	10.532,13	10.532,13	10.532,13	10.532,13	10.532,13	10.532,13	10.532,13	10.532,13	10.532,13	10.583,57
2041 Manut.das Ações de Proteção Social	83.494,00	6.955,01	6.955,01	6.955,01	6.955,01	6.955,01	6.955,01	6.955,01	6.955,01	6.955,01	6.955,01	6.955,01	6.988,89
3390.14 Diárias - Civil	2.420,00	201,58	201,58	201,58	201,58	201,58	201,58	201,58	201,58	201,58	201,58	201,58	202,62
99 SEM APLICAÇÃO	2.420,00	201,58	201,58	201,58	201,58	201,58	201,58	201,58	201,58	201,58	201,58	201,58	202,62
1311 Transferência de Recursos do Fundo Nacional de Assistência Social - FNAS	2.420,00	201,58	201,58	201,58	201,58	201,58	201,58	201,58	201,58	201,58	201,58	201,58	202,62
16 16-Transferência de Recursos do FNAS	2.420,00	201,58	201,58	201,58	201,58	201,58	201,58	201,58	201,58	201,58	201,58	201,58	202,62
3 Outras Despesas Correntes	2.420,00	201,58	201,58	201,58	201,58	201,58	201,58	201,58	201,58	201,58	201,58	201,58	202,62
469 08 244 1022 2041 3390.14 99 1311	2.420	202	202	202	202	202	202	202	202	202	202	202	203
3390.30 Material de Consumo	22.698,00	1.890,74	1.890,74	1.890,74	1.890,74	1.890,74	1.890,74	1.890,74	1.890,74	1.890,74	1.890,74	1.890,74	1.899,86
99 SEM APLICAÇÃO	22.698,00	1.890,74	1.890,74	1.890,74	1.890,74	1.890,74	1.890,74	1.890,74	1.890,74	1.890,74	1.890,74	1.890,74	1.899,86
1311 Transferência de Recursos do Fundo Nacional de Assistência Social - FNAS	22.698,00	1.890,74	1.890,74	1.890,74	1.890,74	1.890,74	1.890,74	1.890,74	1.890,74	1.890,74	1.890,74	1.890,74	1.899,86
16 16-Transferência de Recursos do FNAS	22.698,00	1.890,74	1.890,74	1.890,74	1.890,74	1.890,74	1.890,74	1.890,74	1.890,74	1.890,74	1.890,74	1.890,74	1.899,86



Prefeitura Municipal de Salgado de São Félix

Secretaria de Finanças
Departamento de Contabilidade
Cronograma Mensal de Desembolso-CMD

Exercício: 2021

Classificação Institucional Funcional-Programática	Despesa Fixada	Janeiro	Fevereiro	Março	Abril	Mai	Junho	Julho	Agosto	Setembro	Outubro	Novembro	Dezembro
003 Fundo Municipal de Assistência Social	175.387	14.610	14.610	14.610	14.610	14.610	14.610	14.610	14.610	14.610	14.610	14.610	14.681
02.070 Fundo Municipal de Assistência Social	175.387,00	14.609,66	14.609,66	14.609,66	14.609,66	14.609,66	14.609,66	14.609,66	14.609,66	14.609,66	14.609,66	14.609,66	14.680,74
08 Assistência Social	175.387,00	14.609,66	14.609,66	14.609,66	14.609,66	14.609,66	14.609,66	14.609,66	14.609,66	14.609,66	14.609,66	14.609,66	14.680,74
244 Assistência Comunitária	126.437,00	10.532,13	10.532,13	10.532,13	10.532,13	10.532,13	10.532,13	10.532,13	10.532,13	10.532,13	10.532,13	10.532,13	10.583,57
1022 Prog.de Apoio Oper.da Sec.do Trab.e Assist. Social	126.437,00	10.532,13	10.532,13	10.532,13	10.532,13	10.532,13	10.532,13	10.532,13	10.532,13	10.532,13	10.532,13	10.532,13	10.583,57
2041 Manut.das Ações de Proteção Social	83.494,00	6.955,01	6.955,01	6.955,01	6.955,01	6.955,01	6.955,01	6.955,01	6.955,01	6.955,01	6.955,01	6.955,01	6.988,89
3390.30 Material de Consumo	22.698,00	1.890,74	1.890,74	1.890,74	1.890,74	1.890,74	1.890,74	1.890,74	1.890,74	1.890,74	1.890,74	1.890,74	1.899,86
99 SEM APLICAÇÃO	22.698,00	1.890,74	1.890,74	1.890,74	1.890,74	1.890,74	1.890,74	1.890,74	1.890,74	1.890,74	1.890,74	1.890,74	1.899,86
1311 Transferência de Recursos do Fundo Nacional de Assistência Social - FNAS	22.698,00	1.890,74	1.890,74	1.890,74	1.890,74	1.890,74	1.890,74	1.890,74	1.890,74	1.890,74	1.890,74	1.890,74	1.899,86
16 16-Transferência de Recursos do FNAS	22.698,00	1.890,74	1.890,74	1.890,74	1.890,74	1.890,74	1.890,74	1.890,74	1.890,74	1.890,74	1.890,74	1.890,74	1.899,86
3 Outras Despesas Correntes	22.698,00	1.890,74	1.890,74	1.890,74	1.890,74	1.890,74	1.890,74	1.890,74	1.890,74	1.890,74	1.890,74	1.890,74	1.899,86
268 08 244 1022 2041 3390.30 99 1311	22.698	1.891	1.891	1.891	1.891	1.891	1.891	1.891	1.891	1.891	1.891	1.891	1.900
3390.36 Outros Serv. de Terceiros Pessoa Física	7.015,00	584,34	584,34	584,34	584,34	584,34	584,34	584,34	584,34	584,34	584,34	584,34	587,26
99 SEM APLICAÇÃO	7.015,00	584,34	584,34	584,34	584,34	584,34	584,34	584,34	584,34	584,34	584,34	584,34	587,26
1311 Transferência de Recursos do Fundo Nacional de Assistência Social - FNAS	7.015,00	584,34	584,34	584,34	584,34	584,34	584,34	584,34	584,34	584,34	584,34	584,34	587,26
16 16-Transferência de Recursos do FNAS	7.015,00	584,34	584,34	584,34	584,34	584,34	584,34	584,34	584,34	584,34	584,34	584,34	587,26



Prefeitura Municipal de Salgado de São Félix

Secretaria de Finanças
Departamento de Contabilidade
Cronograma Mensal de Desembolso-CMD

Exercício: 2021

Classificação Institucional Funcional-Programática	Despesa Fixada	Janeiro	Fevereiro	Março	Abril	Maior	Junho	Julho	Agosto	Setembro	Outubro	Novembro	Dezembro
003 Fundo Municipal de Assistência Social	175.387	14.610	14.610	14.610	14.610	14.610	14.610	14.610	14.610	14.610	14.610	14.610	14.681
02.070 Fundo Municipal de Assistência Social	175.387,00	14.609,66	14.609,66	14.609,66	14.609,66	14.609,66	14.609,66	14.609,66	14.609,66	14.609,66	14.609,66	14.609,66	14.680,74
08 Assistência Social	175.387,00	14.609,66	14.609,66	14.609,66	14.609,66	14.609,66	14.609,66	14.609,66	14.609,66	14.609,66	14.609,66	14.609,66	14.680,74
244 Assistência Comunitária	126.437,00	10.532,13	10.532,13	10.532,13	10.532,13	10.532,13	10.532,13	10.532,13	10.532,13	10.532,13	10.532,13	10.532,13	10.583,57
1022 Prog.de Apoio Oper.da Sec.do Trab.e Assist. Social	126.437,00	10.532,13	10.532,13	10.532,13	10.532,13	10.532,13	10.532,13	10.532,13	10.532,13	10.532,13	10.532,13	10.532,13	10.583,57
2041 Manut.das Ações de Proteção Social	83.494,00	6.955,01	6.955,01	6.955,01	6.955,01	6.955,01	6.955,01	6.955,01	6.955,01	6.955,01	6.955,01	6.955,01	6.988,89
3390.36 Outros Serv. de Terceiros Pessoa Física	7.015,00	584,34	584,34	584,34	584,34	584,34	584,34	584,34	584,34	584,34	584,34	584,34	587,26
99 SEM APLICAÇÃO	7.015,00	584,34	584,34	584,34	584,34	584,34	584,34	584,34	584,34	584,34	584,34	584,34	587,26
1311 Transferência de Recursos do Fundo Nacional de Assistência Social - FNAS	7.015,00	584,34	584,34	584,34	584,34	584,34	584,34	584,34	584,34	584,34	584,34	584,34	587,26
16 16-Transferência de Recursos do FNAS	7.015,00	584,34	584,34	584,34	584,34	584,34	584,34	584,34	584,34	584,34	584,34	584,34	587,26
3 Outras Despesas Correntes	7.015,00	584,34	584,34	584,34	584,34	584,34	584,34	584,34	584,34	584,34	584,34	584,34	587,26
269 08 244 1022 2041 3390.36 99 1311	7.015	584	584	584	584	584	584	584	584	584	584	584	587
3390.39 Outros Serv. de Terc. Pessoa Jurídica	3.696,00	307,87	307,87	307,87	307,87	307,87	307,87	307,87	307,87	307,87	307,87	307,87	309,43
99 SEM APLICAÇÃO	3.696,00	307,87	307,87	307,87	307,87	307,87	307,87	307,87	307,87	307,87	307,87	307,87	309,43
1311 Transferência de Recursos do Fundo Nacional de Assistência Social - FNAS	3.696,00	307,87	307,87	307,87	307,87	307,87	307,87	307,87	307,87	307,87	307,87	307,87	309,43
16 16-Transferência de Recursos do FNAS	3.696,00	307,87	307,87	307,87	307,87	307,87	307,87	307,87	307,87	307,87	307,87	307,87	309,43



Prefeitura Municipal de Salgado de São Félix

Secretaria de Finanças

Departamento de Contabilidade

Cronograma Mensal de Desembolso-CMD

Exercício: 2021

Classificação Institucional Funcional-Programática	Despesa Fixada	Janeiro	Fevereiro	Março	Abril	Maior	Junho	Julho	Agosto	Setembro	Outubro	Novembro	Dezembro
003 Fundo Municipal de Assistência Social	175.387	14.610	14.610	14.610	14.610	14.610	14.610	14.610	14.610	14.610	14.610	14.610	14.681
02.070 Fundo Municipal de Assistência Social	175.387,00	14.609,66	14.609,66	14.609,66	14.609,66	14.609,66	14.609,66	14.609,66	14.609,66	14.609,66	14.609,66	14.609,66	14.680,74
08 Assistência Social	175.387,00	14.609,66	14.609,66	14.609,66	14.609,66	14.609,66	14.609,66	14.609,66	14.609,66	14.609,66	14.609,66	14.609,66	14.680,74
244 Assistência Comunitária	126.437,00	10.532,13	10.532,13	10.532,13	10.532,13	10.532,13	10.532,13	10.532,13	10.532,13	10.532,13	10.532,13	10.532,13	10.583,57
1022 Prog.de Apoio Oper.da Sec.do Trab.e Assist. Social	126.437,00	10.532,13	10.532,13	10.532,13	10.532,13	10.532,13	10.532,13	10.532,13	10.532,13	10.532,13	10.532,13	10.532,13	10.583,57
2041 Manut.das Ações de Proteção Social	83.494,00	6.955,01	6.955,01	6.955,01	6.955,01	6.955,01	6.955,01	6.955,01	6.955,01	6.955,01	6.955,01	6.955,01	6.988,89
3390.39 Outros Serv. de Terc. Pessoa Jurídica	3.696,00	307,87	307,87	307,87	307,87	307,87	307,87	307,87	307,87	307,87	307,87	307,87	309,43
99 SEM APLICAÇÃO	3.696,00	307,87	307,87	307,87	307,87	307,87	307,87	307,87	307,87	307,87	307,87	307,87	309,43
1311 Transferência de Recursos do Fundo Nacional de Assistência Social - FNAS	3.696,00	307,87	307,87	307,87	307,87	307,87	307,87	307,87	307,87	307,87	307,87	307,87	309,43
16 16-Transferência de Recursos do FNAS	3.696,00	307,87	307,87	307,87	307,87	307,87	307,87	307,87	307,87	307,87	307,87	307,87	309,43
3 Outras Despesas Correntes	3.696,00	307,87	307,87	307,87	307,87	307,87	307,87	307,87	307,87	307,87	307,87	307,87	309,43
270 08 244 1022 2041 3390.39 99 1311	3.696	308	308	308	308	308	308	308	308	308	308	308	309
4490.51 Obras e Instalações	5.009,00	417,24	417,24	417,24	417,24	417,24	417,24	417,24	417,24	417,24	417,24	417,24	419,36
99 SEM APLICAÇÃO	5.009,00	417,24	417,24	417,24	417,24	417,24	417,24	417,24	417,24	417,24	417,24	417,24	419,36
1311 Transferência de Recursos do Fundo Nacional de Assistência Social - FNAS	5.009,00	417,24	417,24	417,24	417,24	417,24	417,24	417,24	417,24	417,24	417,24	417,24	419,36
16 16-Transferência de Recursos do FNAS	5.009,00	417,24	417,24	417,24	417,24	417,24	417,24	417,24	417,24	417,24	417,24	417,24	419,36



Prefeitura Municipal de Salgado de São Félix

Secretaria de Finanças
Departamento de Contabilidade
Cronograma Mensal de Desembolso-CMD

Exercício: 2021

Classificação Institucional Funcional-Programática	Despesa Fixada	Janeiro	Fevereiro	Março	Abril	Maior	Junho	Julho	Agosto	Setembro	Outubro	Novembro	Dezembro
003 Fundo Municipal de Assistência Social	175.387	14.610	14.610	14.610	14.610	14.610	14.610	14.610	14.610	14.610	14.610	14.610	14.681
02.070 Fundo Municipal de Assistência Social	175.387,00	14.609,66	14.609,66	14.609,66	14.609,66	14.609,66	14.609,66	14.609,66	14.609,66	14.609,66	14.609,66	14.609,66	14.680,74
08 Assistência Social	175.387,00	14.609,66	14.609,66	14.609,66	14.609,66	14.609,66	14.609,66	14.609,66	14.609,66	14.609,66	14.609,66	14.609,66	14.680,74
244 Assistência Comunitária	126.437,00	10.532,13	10.532,13	10.532,13	10.532,13	10.532,13	10.532,13	10.532,13	10.532,13	10.532,13	10.532,13	10.532,13	10.583,57
1022 Prog.de Apoio Oper.da Sec.do Trab.e Assist. Social	126.437,00	10.532,13	10.532,13	10.532,13	10.532,13	10.532,13	10.532,13	10.532,13	10.532,13	10.532,13	10.532,13	10.532,13	10.583,57
2041 Manut.das Ações de Proteção Social	83.494,00	6.955,01	6.955,01	6.955,01	6.955,01	6.955,01	6.955,01	6.955,01	6.955,01	6.955,01	6.955,01	6.955,01	6.988,89
4490.51 Obras e Instalações	5.009,00	417,24	417,24	417,24	417,24	417,24	417,24	417,24	417,24	417,24	417,24	417,24	419,36
99 SEM APLICAÇÃO	5.009,00	417,24	417,24	417,24	417,24	417,24	417,24	417,24	417,24	417,24	417,24	417,24	419,36
1311 Transferência de Recursos do Fundo Nacional de Assistência Social - FNAS	5.009,00	417,24	417,24	417,24	417,24	417,24	417,24	417,24	417,24	417,24	417,24	417,24	419,36
16 16-Transferência de Recursos do FNAS	5.009,00	417,24	417,24	417,24	417,24	417,24	417,24	417,24	417,24	417,24	417,24	417,24	419,36
4 Investimentos	5.009,00	417,24	417,24	417,24	417,24	417,24	417,24	417,24	417,24	417,24	417,24	417,24	419,36
271 08 244 1022 2041 4490.51 99 1311	5.009	417	417	417	417	417	417	417	417	417	417	417	419
4490.52 Equipamentos e Material Permanente	1.670,00	139,11	139,11	139,11	139,11	139,11	139,11	139,11	139,11	139,11	139,11	139,11	139,79
99 SEM APLICAÇÃO	1.670,00	139,11	139,11	139,11	139,11	139,11	139,11	139,11	139,11	139,11	139,11	139,11	139,79
1311 Transferência de Recursos do Fundo Nacional de Assistência Social - FNAS	1.670,00	139,11	139,11	139,11	139,11	139,11	139,11	139,11	139,11	139,11	139,11	139,11	139,79
16 16-Transferência de Recursos do FNAS	1.670,00	139,11	139,11	139,11	139,11	139,11	139,11	139,11	139,11	139,11	139,11	139,11	139,79



Prefeitura Municipal de Salgado de São Félix

Secretaria de Finanças

Departamento de Contabilidade

Cronograma Mensal de Desembolso-CMD

Exercício: 2021

Classificação Institucional Funcional-Programática	Despesa Fixada	Janeiro	Fevereiro	Março	Abril	Mai	Junho	Julho	Agosto	Setembro	Outubro	Novembro	Dezembro
003 Fundo Municipal de Assistência Social	175.387	14.610	14.610	14.610	14.610	14.610	14.610	14.610	14.610	14.610	14.610	14.610	14.681
02.070 Fundo Municipal de Assistência Social	175.387,00	14.609,66	14.609,66	14.609,66	14.609,66	14.609,66	14.609,66	14.609,66	14.609,66	14.609,66	14.609,66	14.609,66	14.680,74
08 Assistência Social	175.387,00	14.609,66	14.609,66	14.609,66	14.609,66	14.609,66	14.609,66	14.609,66	14.609,66	14.609,66	14.609,66	14.609,66	14.680,74
244 Assistência Comunitária	126.437,00	10.532,13	10.532,13	10.532,13	10.532,13	10.532,13	10.532,13	10.532,13	10.532,13	10.532,13	10.532,13	10.532,13	10.583,57
1022 Prog.de Apoio Oper.da Sec.do Trab.e Assist. Social	126.437,00	10.532,13	10.532,13	10.532,13	10.532,13	10.532,13	10.532,13	10.532,13	10.532,13	10.532,13	10.532,13	10.532,13	10.583,57
2041 Manut.das Ações de Proteção Social	83.494,00	6.955,01	6.955,01	6.955,01	6.955,01	6.955,01	6.955,01	6.955,01	6.955,01	6.955,01	6.955,01	6.955,01	6.988,89
4490.52 Equipamentos e Material Permanente	1.670,00	139,11	139,11	139,11	139,11	139,11	139,11	139,11	139,11	139,11	139,11	139,11	139,79
99 SEM APLICAÇÃO	1.670,00	139,11	139,11	139,11	139,11	139,11	139,11	139,11	139,11	139,11	139,11	139,11	139,79
1311 Transferência de Recursos do Fundo Nacional de Assistência Social - FNAS	1.670,00	139,11	139,11	139,11	139,11	139,11	139,11	139,11	139,11	139,11	139,11	139,11	139,79
16 16-Transferência de Recursos do FNAS	1.670,00	139,11	139,11	139,11	139,11	139,11	139,11	139,11	139,11	139,11	139,11	139,11	139,79
4 Investimentos	1.670,00	139,11	139,11	139,11	139,11	139,11	139,11	139,11	139,11	139,11	139,11	139,11	139,79
272 08 244 1022 2041 4490.52 99 1311	1.670	139	139	139	139	139	139	139	139	139	139	139	140
306 Alimentação e Nutrição	48.950,00	4.077,53	4.077,53	4.077,53	4.077,53	4.077,53	4.077,53	4.077,53	4.077,53	4.077,53	4.077,53	4.077,53	4.097,17
1022 Prog.de Apoio Oper.da Sec.do Trab.e Assist. Social	48.950,00	4.077,53	4.077,53	4.077,53	4.077,53	4.077,53	4.077,53	4.077,53	4.077,53	4.077,53	4.077,53	4.077,53	4.097,17
2043 Distribuição de Peixes e gêneros alimentícios em dias Santos	48.950,00	4.077,53	4.077,53	4.077,53	4.077,53	4.077,53	4.077,53	4.077,53	4.077,53	4.077,53	4.077,53	4.077,53	4.097,17
3390.32 Material, Bem ou Serv. p/ Dist. Gratuita	48.950,00	4.077,53	4.077,53	4.077,53	4.077,53	4.077,53	4.077,53	4.077,53	4.077,53	4.077,53	4.077,53	4.077,53	4.097,17



Prefeitura Municipal de Salgado de São Félix

Secretaria de Finanças

Departamento de Contabilidade

Cronograma Mensal de Desembolso-CMD

Exercício: 2021

Classificação Institucional Funcional-Programática	Despesa Fixada	Janeiro	Fevereiro	Março	Abril	Maior	Junho	Julho	Agosto	Setembro	Outubro	Novembro	Dezembro
003 Fundo Municipal de Assistência Social	175.387	14.610	14.610	14.610	14.610	14.610	14.610	14.610	14.610	14.610	14.610	14.610	14.681
02.070 Fundo Municipal de Assistência Social	175.387,00	14.609,66	14.609,66	14.609,66	14.609,66	14.609,66	14.609,66	14.609,66	14.609,66	14.609,66	14.609,66	14.609,66	14.680,74
08 Assistência Social	175.387,00	14.609,66	14.609,66	14.609,66	14.609,66	14.609,66	14.609,66	14.609,66	14.609,66	14.609,66	14.609,66	14.609,66	14.680,74
306 Alimentação e Nutrição	48.950,00	4.077,53	4.077,53	4.077,53	4.077,53	4.077,53	4.077,53	4.077,53	4.077,53	4.077,53	4.077,53	4.077,53	4.097,17
1022 Prog.de Apoio Oper.da Sec.do Trab.e Assist. Social	48.950,00	4.077,53	4.077,53	4.077,53	4.077,53	4.077,53	4.077,53	4.077,53	4.077,53	4.077,53	4.077,53	4.077,53	4.097,17
2043 Distribuição de Peixes e gêneros alimentícios em dias Santos	48.950,00	4.077,53	4.077,53	4.077,53	4.077,53	4.077,53	4.077,53	4.077,53	4.077,53	4.077,53	4.077,53	4.077,53	4.097,17
3390.32 Material, Bem ou Serv. p/ Dist. Gratuita	48.950,00	4.077,53	4.077,53	4.077,53	4.077,53	4.077,53	4.077,53	4.077,53	4.077,53	4.077,53	4.077,53	4.077,53	4.097,17
99 SEM APLICAÇÃO	48.950,00	4.077,53	4.077,53	4.077,53	4.077,53	4.077,53	4.077,53	4.077,53	4.077,53	4.077,53	4.077,53	4.077,53	4.097,17
1001 Recursos Ordinários	48.950,00	4.077,53	4.077,53	4.077,53	4.077,53	4.077,53	4.077,53	4.077,53	4.077,53	4.077,53	4.077,53	4.077,53	4.097,17
0 0-Recursos Ordinários	48.950,00	4.077,53	4.077,53	4.077,53	4.077,53	4.077,53	4.077,53	4.077,53	4.077,53	4.077,53	4.077,53	4.077,53	4.097,17
3 Outras Despesas Correntes	48.950,00	4.077,53	4.077,53	4.077,53	4.077,53	4.077,53	4.077,53	4.077,53	4.077,53	4.077,53	4.077,53	4.077,53	4.097,17
273 08 306 1022 2043 3390.32 99 1001	48.950	4.078	4.078	4.078	4.078	4.078	4.078	4.078	4.078	4.078	4.078	4.078	4.097



Prefeitura Municipal de Salgado de São Félix

Secretaria de Finanças
Departamento de Contabilidade
Cronograma Mensal de Desembolso-CMD

Exercício: 2021

Classificação Institucional Funcional-Programática	Despesa Fixada	Janeiro	Fevereiro	Março	Abril	Maior	Junho	Julho	Agosto	Setembro	Outubro	Novembro	Dezembro
001 Prefeitura Municipal de Salgado de São Félix	2.770.423	230.776	230.776	230.776	230.776	230.776	230.776	230.776	230.776	230.776	230.776	230.776	231.887
02.080 Secretaria de Infraestrutura	1.683.398,00	140.226,98	140.226,98	140.226,98	140.226,98	140.226,98	140.226,98	140.226,98	140.226,98	140.226,98	140.226,98	140.226,98	140.901,22
15 Urbanismo	1.683.398,00	140.226,98	140.226,98	140.226,98	140.226,98	140.226,98	140.226,98	140.226,98	140.226,98	140.226,98	140.226,98	140.226,98	140.901,22
451 Infra-Estrutura Urbana	1.624.050,00	135.283,31	135.283,31	135.283,31	135.283,31	135.283,31	135.283,31	135.283,31	135.283,31	135.283,31	135.283,31	135.283,31	135.933,59
2009 Prog.de Apoio Administrativo da Sec.de Obras e Serv.Urbanos	1.624.050,00	135.283,31	135.283,31	135.283,31	135.283,31	135.283,31	135.283,31	135.283,31	135.283,31	135.283,31	135.283,31	135.283,31	135.933,59
2044 Manut.das Ativ.Adm.da Sec.de Obras e Serviços Urbanos	1.624.050,00	135.283,31	135.283,31	135.283,31	135.283,31	135.283,31	135.283,31	135.283,31	135.283,31	135.283,31	135.283,31	135.283,31	135.933,59
3190.04 Contratação por Tempo Determinado	16.698,00	1.390,94	1.390,94	1.390,94	1.390,94	1.390,94	1.390,94	1.390,94	1.390,94	1.390,94	1.390,94	1.390,94	1.397,66
99 SEM APLICAÇÃO	16.698,00	1.390,94	1.390,94	1.390,94	1.390,94	1.390,94	1.390,94	1.390,94	1.390,94	1.390,94	1.390,94	1.390,94	1.397,66
1001 Recursos Ordinários	16.698,00	1.390,94	1.390,94	1.390,94	1.390,94	1.390,94	1.390,94	1.390,94	1.390,94	1.390,94	1.390,94	1.390,94	1.397,66
0 0-Recursos Ordinários	16.698,00	1.390,94	1.390,94	1.390,94	1.390,94	1.390,94	1.390,94	1.390,94	1.390,94	1.390,94	1.390,94	1.390,94	1.397,66
1 Pessoal e Encargos Sociais	16.698,00	1.390,94	1.390,94	1.390,94	1.390,94	1.390,94	1.390,94	1.390,94	1.390,94	1.390,94	1.390,94	1.390,94	1.397,66
340 15 451 2009 2044 3190.04 99 1001	16.698	1.391	1.391	1.391	1.391	1.391	1.391	1.391	1.391	1.391	1.391	1.391	1.398
3190.11 Vencimentos e Vant. Fixas Pessoal Civil	702.628,00	58.528,91	58.528,91	58.528,91	58.528,91	58.528,91	58.528,91	58.528,91	58.528,91	58.528,91	58.528,91	58.528,91	58.809,99
99 SEM APLICAÇÃO	702.628,00	58.528,91	58.528,91	58.528,91	58.528,91	58.528,91	58.528,91	58.528,91	58.528,91	58.528,91	58.528,91	58.528,91	58.809,99
1001 Recursos Ordinários	702.628,00	58.528,91	58.528,91	58.528,91	58.528,91	58.528,91	58.528,91	58.528,91	58.528,91	58.528,91	58.528,91	58.528,91	58.809,99
0 0-Recursos Ordinários	702.628,00	58.528,91	58.528,91	58.528,91	58.528,91	58.528,91	58.528,91	58.528,91	58.528,91	58.528,91	58.528,91	58.528,91	58.809,99



Prefeitura Municipal de Salgado de São Félix

Secretaria de Finanças

Departamento de Contabilidade

Cronograma Mensal de Desembolso-CMD

Exercício: 2021

Classificação Institucional Funcional-Programática	Despesa Fixada	Janeiro	Fevereiro	Março	Abril	Mai	Junho	Julho	Agosto	Setembro	Outubro	Novembro	Dezembro
001 Prefeitura Municipal de Salgado de São Félix	2.770.423	230.776	230.776	230.776	230.776	230.776	230.776	230.776	230.776	230.776	230.776	230.776	231.887
02.080 Secretaria de Infraestrutura	1.683.398,00	140.226,98	140.226,98	140.226,98	140.226,98	140.226,98	140.226,98	140.226,98	140.226,98	140.226,98	140.226,98	140.226,98	140.901,22
15 Urbanismo	1.683.398,00	140.226,98	140.226,98	140.226,98	140.226,98	140.226,98	140.226,98	140.226,98	140.226,98	140.226,98	140.226,98	140.226,98	140.901,22
451 Infra-Estrutura Urbana	1.624.050,00	135.283,31	135.283,31	135.283,31	135.283,31	135.283,31	135.283,31	135.283,31	135.283,31	135.283,31	135.283,31	135.283,31	135.933,59
2009 Prog.de Apoio Administrativo da Sec.de Obras e Serv.Urbanos	1.624.050,00	135.283,31	135.283,31	135.283,31	135.283,31	135.283,31	135.283,31	135.283,31	135.283,31	135.283,31	135.283,31	135.283,31	135.933,59
2044 Manut.das Ativ.Adm.da Sec.de Obras e Serviços Urbanos	1.624.050,00	135.283,31	135.283,31	135.283,31	135.283,31	135.283,31	135.283,31	135.283,31	135.283,31	135.283,31	135.283,31	135.283,31	135.933,59
3190.11 Vencimentos e Vant. Fixas Pessoal Civil	702.628,00	58.528,91	58.528,91	58.528,91	58.528,91	58.528,91	58.528,91	58.528,91	58.528,91	58.528,91	58.528,91	58.528,91	58.809,99
99 SEM APLICAÇÃO	702.628,00	58.528,91	58.528,91	58.528,91	58.528,91	58.528,91	58.528,91	58.528,91	58.528,91	58.528,91	58.528,91	58.528,91	58.809,99
1001 Recursos Ordinários	702.628,00	58.528,91	58.528,91	58.528,91	58.528,91	58.528,91	58.528,91	58.528,91	58.528,91	58.528,91	58.528,91	58.528,91	58.809,99
0 0-Recursos Ordinários	702.628,00	58.528,91	58.528,91	58.528,91	58.528,91	58.528,91	58.528,91	58.528,91	58.528,91	58.528,91	58.528,91	58.528,91	58.809,99
1 Pessoal e Encargos Sociais	702.628,00	58.528,91	58.528,91	58.528,91	58.528,91	58.528,91	58.528,91	58.528,91	58.528,91	58.528,91	58.528,91	58.528,91	58.809,99
341 15 451 2009 2044 3190.11 99 1001 702.628	58.529	58.529	58.529	58.529	58.529	58.529	58.529	58.529	58.529	58.529	58.529	58.529	58.810
3190.13 Obrigações Patronais	29.222,00	2.434,19	2.434,19	2.434,19	2.434,19	2.434,19	2.434,19	2.434,19	2.434,19	2.434,19	2.434,19	2.434,19	2.445,91
99 SEM APLICAÇÃO	29.222,00	2.434,19	2.434,19	2.434,19	2.434,19	2.434,19	2.434,19	2.434,19	2.434,19	2.434,19	2.434,19	2.434,19	2.445,91
1001 Recursos Ordinários	29.222,00	2.434,19	2.434,19	2.434,19	2.434,19	2.434,19	2.434,19	2.434,19	2.434,19	2.434,19	2.434,19	2.434,19	2.445,91
0 0-Recursos Ordinários	29.222,00	2.434,19	2.434,19	2.434,19	2.434,19	2.434,19	2.434,19	2.434,19	2.434,19	2.434,19	2.434,19	2.434,19	2.445,91



Prefeitura Municipal de Salgado de São Félix

Secretaria de Finanças
Departamento de Contabilidade
Cronograma Mensal de Desembolso-CMD

Exercício: 2021

Classificação Institucional Funcional-Programática	Despesa Fixada	Janeiro	Fevereiro	Março	Abril	Mai	Junho	Julho	Agosto	Setembro	Outubro	Novembro	Dezembro
001 Prefeitura Municipal de Salgado de São Félix	2.770.423	230.776	230.776	230.776	230.776	230.776	230.776	230.776	230.776	230.776	230.776	230.776	231.887
02.080 Secretaria de Infraestrutura	1.683.398,00	140.226,98	140.226,98	140.226,98	140.226,98	140.226,98	140.226,98	140.226,98	140.226,98	140.226,98	140.226,98	140.226,98	140.901,22
15 Urbanismo	1.683.398,00	140.226,98	140.226,98	140.226,98	140.226,98	140.226,98	140.226,98	140.226,98	140.226,98	140.226,98	140.226,98	140.226,98	140.901,22
451 Infra-Estrutura Urbana	1.624.050,00	135.283,31	135.283,31	135.283,31	135.283,31	135.283,31	135.283,31	135.283,31	135.283,31	135.283,31	135.283,31	135.283,31	135.933,59
2009 Prog.de Apoio Administrativo da Sec.de Obras e Serv.Urbanos	1.624.050,00	135.283,31	135.283,31	135.283,31	135.283,31	135.283,31	135.283,31	135.283,31	135.283,31	135.283,31	135.283,31	135.283,31	135.933,59
2044 Manut.das Ativ.Adm.da Sec.de Obras e Serviços Urbanos	1.624.050,00	135.283,31	135.283,31	135.283,31	135.283,31	135.283,31	135.283,31	135.283,31	135.283,31	135.283,31	135.283,31	135.283,31	135.933,59
3190.13 Obrigações Patronais	29.222,00	2.434,19	2.434,19	2.434,19	2.434,19	2.434,19	2.434,19	2.434,19	2.434,19	2.434,19	2.434,19	2.434,19	2.445,91
99 SEM APLICAÇÃO	29.222,00	2.434,19	2.434,19	2.434,19	2.434,19	2.434,19	2.434,19	2.434,19	2.434,19	2.434,19	2.434,19	2.434,19	2.445,91
1001 Recursos Ordinários	29.222,00	2.434,19	2.434,19	2.434,19	2.434,19	2.434,19	2.434,19	2.434,19	2.434,19	2.434,19	2.434,19	2.434,19	2.445,91
0 0-Recursos Ordinários	29.222,00	2.434,19	2.434,19	2.434,19	2.434,19	2.434,19	2.434,19	2.434,19	2.434,19	2.434,19	2.434,19	2.434,19	2.445,91
1 Pessoal e Encargos Sociais	29.222,00	2.434,19	2.434,19	2.434,19	2.434,19	2.434,19	2.434,19	2.434,19	2.434,19	2.434,19	2.434,19	2.434,19	2.445,91
342 15 451 2009 2044 3190.13 99 1001 Despesas de Exercícios Anteriores	29.222,00	2.434,19	2.434,19	2.434,19	2.434,19	2.434,19	2.434,19	2.434,19	2.434,19	2.434,19	2.434,19	2.434,19	2.446,00
3190.92 Despesas de Exercícios Anteriores	8.349,00	695,47	695,47	695,47	695,47	695,47	695,47	695,47	695,47	695,47	695,47	695,47	698,83
99 SEM APLICAÇÃO	8.349,00	695,47	695,47	695,47	695,47	695,47	695,47	695,47	695,47	695,47	695,47	695,47	698,83
1001 Recursos Ordinários	8.349,00	695,47	695,47	695,47	695,47	695,47	695,47	695,47	695,47	695,47	695,47	695,47	698,83
0 0-Recursos Ordinários	8.349,00	695,47	695,47	695,47	695,47	695,47	695,47	695,47	695,47	695,47	695,47	695,47	698,83



Prefeitura Municipal de Salgado de São Félix

Secretaria de Finanças
Departamento de Contabilidade
Cronograma Mensal de Desembolso-CMD

Exercício: 2021

Classificação Institucional Funcional-Programática	Despesa Fixada	Janeiro	Fevereiro	Março	Abril	Maior	Junho	Julho	Agosto	Setembro	Outubro	Novembro	Dezembro
001 Prefeitura Municipal de Salgado de S	2.770.423	230.776	230.776	230.776	230.776	230.776	230.776	230.776	230.776	230.776	230.776	230.776	231.887
02.080 Secretaria de Infraestrutura	1.683.398,00	140.226,98	140.226,98	140.226,98	140.226,98	140.226,98	140.226,98	140.226,98	140.226,98	140.226,98	140.226,98	140.226,98	140.901,22
15 Urbanismo	1.683.398,00	140.226,98	140.226,98	140.226,98	140.226,98	140.226,98	140.226,98	140.226,98	140.226,98	140.226,98	140.226,98	140.226,98	140.901,22
451 Infra-Estrutura Urbana	1.624.050,00	135.283,31	135.283,31	135.283,31	135.283,31	135.283,31	135.283,31	135.283,31	135.283,31	135.283,31	135.283,31	135.283,31	135.933,59
2009 Prog.de Apoio Administrativo da Sec.de Obras e Serv.Urbanos	1.624.050,00	135.283,31	135.283,31	135.283,31	135.283,31	135.283,31	135.283,31	135.283,31	135.283,31	135.283,31	135.283,31	135.283,31	135.933,59
2044 Manut.das Ativ.Adm.da Sec.de Obras e Ser viços Urbanos	1.624.050,00	135.283,31	135.283,31	135.283,31	135.283,31	135.283,31	135.283,31	135.283,31	135.283,31	135.283,31	135.283,31	135.283,31	135.933,59
3190.92 Despesas de Exercícios Anteriores	8.349,00	695,47	695,47	695,47	695,47	695,47	695,47	695,47	695,47	695,47	695,47	695,47	698,83
99 SEM APLICAÇÃO	8.349,00	695,47	695,47	695,47	695,47	695,47	695,47	695,47	695,47	695,47	695,47	695,47	698,83
1001 Recursos Ordinários	8.349,00	695,47	695,47	695,47	695,47	695,47	695,47	695,47	695,47	695,47	695,47	695,47	698,83
0 0-Recursos Ordinários	8.349,00	695,47	695,47	695,47	695,47	695,47	695,47	695,47	695,47	695,47	695,47	695,47	698,83
1 Pessoal e Encargos Sociais	8.349,00	695,47	695,47	695,47	695,47	695,47	695,47	695,47	695,47	695,47	695,47	695,47	698,83
343 15 451 2009 2044 3190.92 99 1001	8.349	695	695	695	695	695	695	695	695	695	695	695	699
3390.14 Diárias - Civil	2.074,00	172,76	172,76	172,76	172,76	172,76	172,76	172,76	172,76	172,76	172,76	172,76	173,64
99 SEM APLICAÇÃO	2.074,00	172,76	172,76	172,76	172,76	172,76	172,76	172,76	172,76	172,76	172,76	172,76	173,64
1001 Recursos Ordinários	2.074,00	172,76	172,76	172,76	172,76	172,76	172,76	172,76	172,76	172,76	172,76	172,76	173,64
0 0-Recursos Ordinários	2.074,00	172,76	172,76	172,76	172,76	172,76	172,76	172,76	172,76	172,76	172,76	172,76	173,64



Prefeitura Municipal de Salgado de São Félix

Secretaria de Finanças
Departamento de Contabilidade
Cronograma Mensal de Desembolso-CMD

Exercício: 2021

Classificação Institucional Funcional-Programática	Despesa Fixada	Janeiro	Fevereiro	Março	Abril	Mai	Junho	Julho	Agosto	Setembro	Outubro	Novembro	Dezembro
001 Prefeitura Municipal de Salgado de São Félix	2.770.423	230.776	230.776	230.776	230.776	230.776	230.776	230.776	230.776	230.776	230.776	230.776	231.887
02.080 Secretaria de Infraestrutura	1.683.398,00	140.226,98	140.226,98	140.226,98	140.226,98	140.226,98	140.226,98	140.226,98	140.226,98	140.226,98	140.226,98	140.226,98	140.901,22
15 Urbanismo	1.683.398,00	140.226,98	140.226,98	140.226,98	140.226,98	140.226,98	140.226,98	140.226,98	140.226,98	140.226,98	140.226,98	140.226,98	140.901,22
451 Infra-Estrutura Urbana	1.624.050,00	135.283,31	135.283,31	135.283,31	135.283,31	135.283,31	135.283,31	135.283,31	135.283,31	135.283,31	135.283,31	135.283,31	135.933,59
2009 Prog.de Apoio Administrativo da Sec.de Obras e Serv.Urbanos	1.624.050,00	135.283,31	135.283,31	135.283,31	135.283,31	135.283,31	135.283,31	135.283,31	135.283,31	135.283,31	135.283,31	135.283,31	135.933,59
2044 Manut.das Ativ.Adm.da Sec.de Obras e Serviços Urbanos	1.624.050,00	135.283,31	135.283,31	135.283,31	135.283,31	135.283,31	135.283,31	135.283,31	135.283,31	135.283,31	135.283,31	135.283,31	135.933,59
3390.14 Diárias - Civil	2.074,00	172,76	172,76	172,76	172,76	172,76	172,76	172,76	172,76	172,76	172,76	172,76	173,64
99 SEM APLICAÇÃO	2.074,00	172,76	172,76	172,76	172,76	172,76	172,76	172,76	172,76	172,76	172,76	172,76	173,64
1001 Recursos Ordinários	2.074,00	172,76	172,76	172,76	172,76	172,76	172,76	172,76	172,76	172,76	172,76	172,76	173,64
0 0-Recursos Ordinários	2.074,00	172,76	172,76	172,76	172,76	172,76	172,76	172,76	172,76	172,76	172,76	172,76	173,64
3 Outras Despesas Correntes	2.074,00	172,76	172,76	172,76	172,76	172,76	172,76	172,76	172,76	172,76	172,76	172,76	173,64
344 15 451 2009 2044 3390.14 99 1001	2.074	173	173	173	173	173	173	173	173	173	173	173	174
3390.30 Material de Consumo	141.221,00	11.763,70	11.763,70	11.763,70	11.763,70	11.763,70	11.763,70	11.763,70	11.763,70	11.763,70	11.763,70	11.763,70	11.820,30
99 SEM APLICAÇÃO	141.221,00	11.763,70	11.763,70	11.763,70	11.763,70	11.763,70	11.763,70	11.763,70	11.763,70	11.763,70	11.763,70	11.763,70	11.820,30
1001 Recursos Ordinários	141.221,00	11.763,70	11.763,70	11.763,70	11.763,70	11.763,70	11.763,70	11.763,70	11.763,70	11.763,70	11.763,70	11.763,70	11.820,30
0 0-Recursos Ordinários	141.221,00	11.763,70	11.763,70	11.763,70	11.763,70	11.763,70	11.763,70	11.763,70	11.763,70	11.763,70	11.763,70	11.763,70	11.820,30



Prefeitura Municipal de Salgado de São Félix

Secretaria de Finanças
Departamento de Contabilidade
Cronograma Mensal de Desembolso-CMD

Exercício: 2021

Classificação Institucional Funcional-Programática	Despesa Fixada	Janeiro	Fevereiro	Março	Abril	Maiο	Junho	Julho	Agosto	Setembro	Outubro	Novembro	Dezembro
001 Prefeitura Municipal de Salgado de São Félix	2.770.423	230.776	230.776	230.776	230.776	230.776	230.776	230.776	230.776	230.776	230.776	230.776	231.887
02.080 Secretaria de Infraestrutura	1.683.398,00	140.226,98	140.226,98	140.226,98	140.226,98	140.226,98	140.226,98	140.226,98	140.226,98	140.226,98	140.226,98	140.226,98	140.901,22
15 Urbanismo	1.683.398,00	140.226,98	140.226,98	140.226,98	140.226,98	140.226,98	140.226,98	140.226,98	140.226,98	140.226,98	140.226,98	140.226,98	140.901,22
451 Infra-Estrutura Urbana	1.624.050,00	135.283,31	135.283,31	135.283,31	135.283,31	135.283,31	135.283,31	135.283,31	135.283,31	135.283,31	135.283,31	135.283,31	135.933,59
2009 Prog.de Apoio Administrativo da Sec.de Obras e Serv.Urbanos	1.624.050,00	135.283,31	135.283,31	135.283,31	135.283,31	135.283,31	135.283,31	135.283,31	135.283,31	135.283,31	135.283,31	135.283,31	135.933,59
2044 Manut.das Ativ.Adm.da Sec.de Obras e Serviços Urbanos	1.624.050,00	135.283,31	135.283,31	135.283,31	135.283,31	135.283,31	135.283,31	135.283,31	135.283,31	135.283,31	135.283,31	135.283,31	135.933,59
3390.30 Material de Consumo	141.221,00	11.763,70	11.763,70	11.763,70	11.763,70	11.763,70	11.763,70	11.763,70	11.763,70	11.763,70	11.763,70	11.763,70	11.820,30
99 SEM APLICAÇÃO	141.221,00	11.763,70	11.763,70	11.763,70	11.763,70	11.763,70	11.763,70	11.763,70	11.763,70	11.763,70	11.763,70	11.763,70	11.820,30
1001 Recursos Ordinários	141.221,00	11.763,70	11.763,70	11.763,70	11.763,70	11.763,70	11.763,70	11.763,70	11.763,70	11.763,70	11.763,70	11.763,70	11.820,30
0 0-Recursos Ordinários	141.221,00	11.763,70	11.763,70	11.763,70	11.763,70	11.763,70	11.763,70	11.763,70	11.763,70	11.763,70	11.763,70	11.763,70	11.820,30
3 Outras Despesas Correntes	141.221,00	11.763,70	11.763,70	11.763,70	11.763,70	11.763,70	11.763,70	11.763,70	11.763,70	11.763,70	11.763,70	11.763,70	11.820,30
345 15 451 2009 2044 3390.30 99 1001	141.221,00	11.764,07	11.764,07	11.764,07	11.764,07	11.764,07	11.764,07	11.764,07	11.764,07	11.764,07	11.764,07	11.764,07	11.820,30
3390.36 Outros Serv. de Terceiros Pessoa Física	137.864,00	11.484,07	11.484,07	11.484,07	11.484,07	11.484,07	11.484,07	11.484,07	11.484,07	11.484,07	11.484,07	11.484,07	11.539,23
99 SEM APLICAÇÃO	137.864,00	11.484,07	11.484,07	11.484,07	11.484,07	11.484,07	11.484,07	11.484,07	11.484,07	11.484,07	11.484,07	11.484,07	11.539,23
1001 Recursos Ordinários	137.864,00	11.484,07	11.484,07	11.484,07	11.484,07	11.484,07	11.484,07	11.484,07	11.484,07	11.484,07	11.484,07	11.484,07	11.539,23
0 0-Recursos Ordinários	137.864,00	11.484,07	11.484,07	11.484,07	11.484,07	11.484,07	11.484,07	11.484,07	11.484,07	11.484,07	11.484,07	11.484,07	11.539,23



Prefeitura Municipal de Salgado de São Félix

Secretaria de Finanças

Departamento de Contabilidade

Cronograma Mensal de Desembolso-CMD

Exercício: 2021

Classificação Institucional Funcional-Programática	Despesa Fixada	Janeiro	Fevereiro	Março	Abril	Mai	Junho	Julho	Agosto	Setembro	Outubro	Novembro	Dezembro
001 Prefeitura Municipal de Salgado de São Félix	2.770.423	230.776	230.776	230.776	230.776	230.776	230.776	230.776	230.776	230.776	230.776	230.776	231.887
02.080 Secretaria de Infraestrutura	1.683.398,00	140.226,98	140.226,98	140.226,98	140.226,98	140.226,98	140.226,98	140.226,98	140.226,98	140.226,98	140.226,98	140.226,98	140.901,22
15 Urbanismo	1.683.398,00	140.226,98	140.226,98	140.226,98	140.226,98	140.226,98	140.226,98	140.226,98	140.226,98	140.226,98	140.226,98	140.226,98	140.901,22
451 Infra-Estrutura Urbana	1.624.050,00	135.283,31	135.283,31	135.283,31	135.283,31	135.283,31	135.283,31	135.283,31	135.283,31	135.283,31	135.283,31	135.283,31	135.933,59
2009 Prog.de Apoio Administrativo da Sec.de Obras e Serv.Urbanos	1.624.050,00	135.283,31	135.283,31	135.283,31	135.283,31	135.283,31	135.283,31	135.283,31	135.283,31	135.283,31	135.283,31	135.283,31	135.933,59
2044 Manut.das Ativ.Adm.da Sec.de Obras e Serviços Urbanos	1.624.050,00	135.283,31	135.283,31	135.283,31	135.283,31	135.283,31	135.283,31	135.283,31	135.283,31	135.283,31	135.283,31	135.283,31	135.933,59
3390.36 Outros Serv. de Terceiros Pessoa Física	137.864,00	11.484,07	11.484,07	11.484,07	11.484,07	11.484,07	11.484,07	11.484,07	11.484,07	11.484,07	11.484,07	11.484,07	11.539,23
99 SEM APLICAÇÃO	137.864,00	11.484,07	11.484,07	11.484,07	11.484,07	11.484,07	11.484,07	11.484,07	11.484,07	11.484,07	11.484,07	11.484,07	11.539,23
1001 Recursos Ordinários	137.864,00	11.484,07	11.484,07	11.484,07	11.484,07	11.484,07	11.484,07	11.484,07	11.484,07	11.484,07	11.484,07	11.484,07	11.539,23
0 0-Recursos Ordinários	137.864,00	11.484,07	11.484,07	11.484,07	11.484,07	11.484,07	11.484,07	11.484,07	11.484,07	11.484,07	11.484,07	11.484,07	11.539,23
3 Outras Despesas Correntes	137.864,00	11.484,07	11.484,07	11.484,07	11.484,07	11.484,07	11.484,07	11.484,07	11.484,07	11.484,07	11.484,07	11.484,07	11.539,23
346 15 451 2009 2044 3390.36 99 1001	137.864	11.484	11.484	11.484	11.484	11.484	11.484	11.484	11.484	11.484	11.484	11.484	11.539
3390.39 Outros Serv. de Terc. Pessoa Jurídica	544.114,00	45.324,68	45.324,68	45.324,68	45.324,68	45.324,68	45.324,68	45.324,68	45.324,68	45.324,68	45.324,68	45.324,68	45.542,52
99 SEM APLICAÇÃO	544.114,00	45.324,68	45.324,68	45.324,68	45.324,68	45.324,68	45.324,68	45.324,68	45.324,68	45.324,68	45.324,68	45.324,68	45.542,52
1001 Recursos Ordinários	135.020,00	11.247,16	11.247,16	11.247,16	11.247,16	11.247,16	11.247,16	11.247,16	11.247,16	11.247,16	11.247,16	11.247,16	11.301,24
0 0-Recursos Ordinários	135.020,00	11.247,16	11.247,16	11.247,16	11.247,16	11.247,16	11.247,16	11.247,16	11.247,16	11.247,16	11.247,16	11.247,16	11.301,24



Prefeitura Municipal de Salgado de São Félix

Secretaria de Finanças

Departamento de Contabilidade

Cronograma Mensal de Desembolso-CMD

Exercício: 2021

Classificação Institucional Funcional-Programática	Despesa Fixada	Janeiro	Fevereiro	Março	Abril	Maiο	Junho	Julho	Agosto	Setembro	Outubro	Novembro	Dezembro
001 Prefeitura Municipal de Salgado de São Félix	2.770.423	230.776	230.776	230.776	230.776	230.776	230.776	230.776	230.776	230.776	230.776	230.776	231.887
02.080 Secretaria de Infraestrutura	1.683.398,00	140.226,98	140.226,98	140.226,98	140.226,98	140.226,98	140.226,98	140.226,98	140.226,98	140.226,98	140.226,98	140.226,98	140.901,22
15 Urbanismo	1.683.398,00	140.226,98	140.226,98	140.226,98	140.226,98	140.226,98	140.226,98	140.226,98	140.226,98	140.226,98	140.226,98	140.226,98	140.901,22
451 Infra-Estrutura Urbana	1.624.050,00	135.283,31	135.283,31	135.283,31	135.283,31	135.283,31	135.283,31	135.283,31	135.283,31	135.283,31	135.283,31	135.283,31	135.933,59
2009 Prog.de Apoio Administrativo da Sec.de Obras e Serv.Urbanos	1.624.050,00	135.283,31	135.283,31	135.283,31	135.283,31	135.283,31	135.283,31	135.283,31	135.283,31	135.283,31	135.283,31	135.283,31	135.933,59
2044 Manut.das Ativ.Adm.da Sec.de Obras e Serviços Urbanos	1.624.050,00	135.283,31	135.283,31	135.283,31	135.283,31	135.283,31	135.283,31	135.283,31	135.283,31	135.283,31	135.283,31	135.283,31	135.933,59
3390.39 Outros Serv. de Terc. Pessoa Jurídica	544.114,00	45.324,68	45.324,68	45.324,68	45.324,68	45.324,68	45.324,68	45.324,68	45.324,68	45.324,68	45.324,68	45.324,68	45.542,52
99 SEM APLICAÇÃO	544.114,00	45.324,68	45.324,68	45.324,68	45.324,68	45.324,68	45.324,68	45.324,68	45.324,68	45.324,68	45.324,68	45.324,68	45.542,52
1001 Recursos Ordinários	135.020,00	11.247,16	11.247,16	11.247,16	11.247,16	11.247,16	11.247,16	11.247,16	11.247,16	11.247,16	11.247,16	11.247,16	11.301,24
0 0-Recursos Ordinários	135.020,00	11.247,16	11.247,16	11.247,16	11.247,16	11.247,16	11.247,16	11.247,16	11.247,16	11.247,16	11.247,16	11.247,16	11.301,24
3 Outras Despesas Correntes	135.020,00	11.247,16	11.247,16	11.247,16	11.247,16	11.247,16	11.247,16	11.247,16	11.247,16	11.247,16	11.247,16	11.247,16	11.301,24
347 15 451 2009 2044 3390.39 99 1001	135.020	11.247	11.247	11.247	11.247	11.247	11.247	11.247	11.247	11.247	11.247	11.247	11.301
1610 Recursos da CIDE	15.819,00	1.317,72	1.317,72	1.317,72	1.317,72	1.317,72	1.317,72	1.317,72	1.317,72	1.317,72	1.317,72	1.317,72	1.324,08
9 9-Recursos da CIDE	15.819,00	1.317,72	1.317,72	1.317,72	1.317,72	1.317,72	1.317,72	1.317,72	1.317,72	1.317,72	1.317,72	1.317,72	1.324,08
3 Outras Despesas Correntes	15.819,00	1.317,72	1.317,72	1.317,72	1.317,72	1.317,72	1.317,72	1.317,72	1.317,72	1.317,72	1.317,72	1.317,72	1.324,08
351 15 451 2009 2044 3390.39 99 1610	15.819	1.318	1.318	1.318	1.318	1.318	1.318	1.318	1.318	1.318	1.318	1.318	1.324



Prefeitura Municipal de Salgado de São Félix

Secretaria de Finanças
Departamento de Contabilidade
Cronograma Mensal de Desembolso-CMD

Exercício: 2021

Classificação Institucional Funcional-Programática	Despesa Fixada	Janeiro	Fevereiro	Março	Abril	Maiο	Junho	Julho	Agosto	Setembro	Outubro	Novembro	Dezembro
001 Prefeitura Municipal de Salgado de São Félix	2.770.423	230.776	230.776	230.776	230.776	230.776	230.776	230.776	230.776	230.776	230.776	230.776	231.887
02.080 Secretaria de Infraestrutura	1.683.398,00	140.226,98	140.226,98	140.226,98	140.226,98	140.226,98	140.226,98	140.226,98	140.226,98	140.226,98	140.226,98	140.226,98	140.901,22
15 Urbanismo	1.683.398,00	140.226,98	140.226,98	140.226,98	140.226,98	140.226,98	140.226,98	140.226,98	140.226,98	140.226,98	140.226,98	140.226,98	140.901,22
451 Infra-Estrutura Urbana	1.624.050,00	135.283,31	135.283,31	135.283,31	135.283,31	135.283,31	135.283,31	135.283,31	135.283,31	135.283,31	135.283,31	135.283,31	135.933,59
2009 Prog.de Apoio Administrativo da Sec.de Obras e Serv.Urbanos	1.624.050,00	135.283,31	135.283,31	135.283,31	135.283,31	135.283,31	135.283,31	135.283,31	135.283,31	135.283,31	135.283,31	135.283,31	135.933,59
2044 Manut.das Ativ.Adm.da Sec.de Obras e Serviços Urbanos	1.624.050,00	135.283,31	135.283,31	135.283,31	135.283,31	135.283,31	135.283,31	135.283,31	135.283,31	135.283,31	135.283,31	135.283,31	135.933,59
3390.39 Outros Serv. de Terc. Pessoa Jurídica	544.114,00	45.324,68	45.324,68	45.324,68	45.324,68	45.324,68	45.324,68	45.324,68	45.324,68	45.324,68	45.324,68	45.324,68	45.542,52
99 SEM APLICAÇÃO	544.114,00	45.324,68	45.324,68	45.324,68	45.324,68	45.324,68	45.324,68	45.324,68	45.324,68	45.324,68	45.324,68	45.324,68	45.542,52
1620 Contribuição para o custeio dos serviços de iluminação pública - COSIP	393.275,00	32.759,80	32.759,80	32.759,80	32.759,80	32.759,80	32.759,80	32.759,80	32.759,80	32.759,80	32.759,80	32.759,80	32.917,20
10 10-Contribuição para o custeio dos serviços de iluminação pública - COSIP	393.275,00	32.759,80	32.759,80	32.759,80	32.759,80	32.759,80	32.759,80	32.759,80	32.759,80	32.759,80	32.759,80	32.759,80	32.917,20
3 Outras Despesas Correntes	393.275,00	32.759,80	32.759,80	32.759,80	32.759,80	32.759,80	32.759,80	32.759,80	32.759,80	32.759,80	32.759,80	32.759,80	32.917,20
352 15 451 2009 2044 3390.39 99 1620 393.275	393.275,00	32.760,00	32.760,00	32.760,00	32.760,00	32.760,00	32.760,00	32.760,00	32.760,00	32.760,00	32.760,00	32.760,00	32.917,20
3390.92 Despesas de Exercícios Anteriores	4.903,00	408,41	408,41	408,41	408,41	408,41	408,41	408,41	408,41	408,41	408,41	408,41	410,49
99 SEM APLICAÇÃO	4.903,00	408,41	408,41	408,41	408,41	408,41	408,41	408,41	408,41	408,41	408,41	408,41	410,49
1001 Recursos Ordinários	4.903,00	408,41	408,41	408,41	408,41	408,41	408,41	408,41	408,41	408,41	408,41	408,41	410,49
0 0-Recursos Ordinários	4.903,00	408,41	408,41	408,41	408,41	408,41	408,41	408,41	408,41	408,41	408,41	408,41	410,49



Prefeitura Municipal de Salgado de São Félix

Secretaria de Finanças
Departamento de Contabilidade
Cronograma Mensal de Desembolso-CMD

Exercício: 2021

Classificação Institucional Funcional-Programática	Despesa Fixada	Janeiro	Fevereiro	Março	Abril	Maiο	Junho	Julho	Agosto	Setembro	Outubro	Novembro	Dezembro
001 Prefeitura Municipal de Salgado de São Félix	2.770.423	230.776	230.776	230.776	230.776	230.776	230.776	230.776	230.776	230.776	230.776	230.776	231.887
02.080 Secretaria de Infraestrutura	1.683.398,00	140.226,98	140.226,98	140.226,98	140.226,98	140.226,98	140.226,98	140.226,98	140.226,98	140.226,98	140.226,98	140.226,98	140.901,22
15 Urbanismo	1.683.398,00	140.226,98	140.226,98	140.226,98	140.226,98	140.226,98	140.226,98	140.226,98	140.226,98	140.226,98	140.226,98	140.226,98	140.901,22
451 Infra-Estrutura Urbana	1.624.050,00	135.283,31	135.283,31	135.283,31	135.283,31	135.283,31	135.283,31	135.283,31	135.283,31	135.283,31	135.283,31	135.283,31	135.933,59
2009 Prog.de Apoio Administrativo da Sec.de Obras e Serv.Urbanos	1.624.050,00	135.283,31	135.283,31	135.283,31	135.283,31	135.283,31	135.283,31	135.283,31	135.283,31	135.283,31	135.283,31	135.283,31	135.933,59
2044 Manut.das Ativ.Adm.da Sec.de Obras e Serviços Urbanos	1.624.050,00	135.283,31	135.283,31	135.283,31	135.283,31	135.283,31	135.283,31	135.283,31	135.283,31	135.283,31	135.283,31	135.283,31	135.933,59
3390.92 Despesas de Exercícios Anteriores	4.903,00	408,41	408,41	408,41	408,41	408,41	408,41	408,41	408,41	408,41	408,41	408,41	410,49
99 SEM APLICAÇÃO	4.903,00	408,41	408,41	408,41	408,41	408,41	408,41	408,41	408,41	408,41	408,41	408,41	410,49
1001 Recursos Ordinários	4.903,00	408,41	408,41	408,41	408,41	408,41	408,41	408,41	408,41	408,41	408,41	408,41	410,49
0 0-Recursos Ordinários	4.903,00	408,41	408,41	408,41	408,41	408,41	408,41	408,41	408,41	408,41	408,41	408,41	410,49
3 Outras Despesas Correntes	4.903,00	408,41	408,41	408,41	408,41	408,41	408,41	408,41	408,41	408,41	408,41	408,41	410,49
348 15 451 2009 2044 3390.92 99 1001	4.903,00	408,41	408,41	408,41	408,41	408,41	408,41	408,41	408,41	408,41	408,41	408,41	410,49
4490.51 Obras e Instalações	20.873,00	1.738,72	1.738,72	1.738,72	1.738,72	1.738,72	1.738,72	1.738,72	1.738,72	1.738,72	1.738,72	1.738,72	1.747,08
99 SEM APLICAÇÃO	20.873,00	1.738,72	1.738,72	1.738,72	1.738,72	1.738,72	1.738,72	1.738,72	1.738,72	1.738,72	1.738,72	1.738,72	1.747,08
1001 Recursos Ordinários	20.873,00	1.738,72	1.738,72	1.738,72	1.738,72	1.738,72	1.738,72	1.738,72	1.738,72	1.738,72	1.738,72	1.738,72	1.747,08
0 0-Recursos Ordinários	20.873,00	1.738,72	1.738,72	1.738,72	1.738,72	1.738,72	1.738,72	1.738,72	1.738,72	1.738,72	1.738,72	1.738,72	1.747,08



Prefeitura Municipal de Salgado de São Félix

Secretaria de Finanças

Departamento de Contabilidade

Cronograma Mensal de Desembolso-CMD

Exercício: 2021

Classificação Institucional Funcional-Programática	Despesa Fixada	Janeiro	Fevereiro	Março	Abril	Maiο	Junho	Julho	Agosto	Setembro	Outubro	Novembro	Dezembro
001 Prefeitura Municipal de Salgado de São Félix	2.770.423	230.776	230.776	230.776	230.776	230.776	230.776	230.776	230.776	230.776	230.776	230.776	231.887
02.080 Secretaria de Infraestrutura	1.683.398,00	140.226,98	140.226,98	140.226,98	140.226,98	140.226,98	140.226,98	140.226,98	140.226,98	140.226,98	140.226,98	140.226,98	140.901,22
15 Urbanismo	1.683.398,00	140.226,98	140.226,98	140.226,98	140.226,98	140.226,98	140.226,98	140.226,98	140.226,98	140.226,98	140.226,98	140.226,98	140.901,22
451 Infra-Estrutura Urbana	1.624.050,00	135.283,31	135.283,31	135.283,31	135.283,31	135.283,31	135.283,31	135.283,31	135.283,31	135.283,31	135.283,31	135.283,31	135.933,59
2009 Prog.de Apoio Administrativo da Sec.de Obras e Serv.Urbanos	1.624.050,00	135.283,31	135.283,31	135.283,31	135.283,31	135.283,31	135.283,31	135.283,31	135.283,31	135.283,31	135.283,31	135.283,31	135.933,59
2044 Manut.das Ativ.Adm.da Sec.de Obras e Serviços Urbanos	1.624.050,00	135.283,31	135.283,31	135.283,31	135.283,31	135.283,31	135.283,31	135.283,31	135.283,31	135.283,31	135.283,31	135.283,31	135.933,59
4490.51 Obras e Instalações	20.873,00	1.738,72	1.738,72	1.738,72	1.738,72	1.738,72	1.738,72	1.738,72	1.738,72	1.738,72	1.738,72	1.738,72	1.747,08
99 SEM APLICAÇÃO	20.873,00	1.738,72	1.738,72	1.738,72	1.738,72	1.738,72	1.738,72	1.738,72	1.738,72	1.738,72	1.738,72	1.738,72	1.747,08
1001 Recursos Ordinários	20.873,00	1.738,72	1.738,72	1.738,72	1.738,72	1.738,72	1.738,72	1.738,72	1.738,72	1.738,72	1.738,72	1.738,72	1.747,08
0 0-Recursos Ordinários	20.873,00	1.738,72	1.738,72	1.738,72	1.738,72	1.738,72	1.738,72	1.738,72	1.738,72	1.738,72	1.738,72	1.738,72	1.747,08
4 Investimentos	20.873,00	1.738,72	1.738,72	1.738,72	1.738,72	1.738,72	1.738,72	1.738,72	1.738,72	1.738,72	1.738,72	1.738,72	1.747,08
349 15 451 2009 2044 4490.51 99 1001	20.873	1.739	1.739	1.739	1.739	1.739	1.739	1.739	1.739	1.739	1.739	1.739	1.747
4490.52 Equipamentos e Material Permanente	16.104,00	1.341,46	1.341,46	1.341,46	1.341,46	1.341,46	1.341,46	1.341,46	1.341,46	1.341,46	1.341,46	1.341,46	1.347,94
99 SEM APLICAÇÃO	16.104,00	1.341,46	1.341,46	1.341,46	1.341,46	1.341,46	1.341,46	1.341,46	1.341,46	1.341,46	1.341,46	1.341,46	1.347,94
1001 Recursos Ordinários	16.104,00	1.341,46	1.341,46	1.341,46	1.341,46	1.341,46	1.341,46	1.341,46	1.341,46	1.341,46	1.341,46	1.341,46	1.347,94
0 0-Recursos Ordinários	16.104,00	1.341,46	1.341,46	1.341,46	1.341,46	1.341,46	1.341,46	1.341,46	1.341,46	1.341,46	1.341,46	1.341,46	1.347,94



Prefeitura Municipal de Salgado de São Félix

Secretaria de Finanças

Departamento de Contabilidade

Cronograma Mensal de Desembolso-CMD

Exercício: 2021

Classificação Institucional Funcional-Programática	Despesa Fixada	Janeiro	Fevereiro	Março	Abril	Maiο	Junho	Julho	Agosto	Setembro	Outubro	Novembro	Dezembro
001 Prefeitura Municipal de Salgado de São Félix	2.770.423	230.776	230.776	230.776	230.776	230.776	230.776	230.776	230.776	230.776	230.776	230.776	231.887
02.080 Secretaria de Infraestrutura	1.683.398,00	140.226,98	140.226,98	140.226,98	140.226,98	140.226,98	140.226,98	140.226,98	140.226,98	140.226,98	140.226,98	140.226,98	140.901,22
15 Urbanismo	1.683.398,00	140.226,98	140.226,98	140.226,98	140.226,98	140.226,98	140.226,98	140.226,98	140.226,98	140.226,98	140.226,98	140.226,98	140.901,22
451 Infra-Estrutura Urbana	1.624.050,00	135.283,31	135.283,31	135.283,31	135.283,31	135.283,31	135.283,31	135.283,31	135.283,31	135.283,31	135.283,31	135.283,31	135.933,59
2009 Prog.de Apoio Administrativo da Sec.de Obras e Serv.Urbanos	1.624.050,00	135.283,31	135.283,31	135.283,31	135.283,31	135.283,31	135.283,31	135.283,31	135.283,31	135.283,31	135.283,31	135.283,31	135.933,59
2044 Manut.das Ativ.Adm.da Sec.de Obras e Serviços Urbanos	1.624.050,00	135.283,31	135.283,31	135.283,31	135.283,31	135.283,31	135.283,31	135.283,31	135.283,31	135.283,31	135.283,31	135.283,31	135.933,59
4490.52 Equipamentos e Material Permanente	16.104,00	1.341,46	1.341,46	1.341,46	1.341,46	1.341,46	1.341,46	1.341,46	1.341,46	1.341,46	1.341,46	1.341,46	1.347,94
99 SEM APLICAÇÃO	16.104,00	1.341,46	1.341,46	1.341,46	1.341,46	1.341,46	1.341,46	1.341,46	1.341,46	1.341,46	1.341,46	1.341,46	1.347,94
1001 Recursos Ordinários	16.104,00	1.341,46	1.341,46	1.341,46	1.341,46	1.341,46	1.341,46	1.341,46	1.341,46	1.341,46	1.341,46	1.341,46	1.347,94
0 0-Recursos Ordinários	16.104,00	1.341,46	1.341,46	1.341,46	1.341,46	1.341,46	1.341,46	1.341,46	1.341,46	1.341,46	1.341,46	1.341,46	1.347,94
4 Investimentos	16.104,00	1.341,46	1.341,46	1.341,46	1.341,46	1.341,46	1.341,46	1.341,46	1.341,46	1.341,46	1.341,46	1.341,46	1.347,94
350 15 451 2009 2044 4490.52 99 1001	16.104	1.341	1.341	1.341	1.341	1.341	1.341	1.341	1.341	1.341	1.341	1.341	1.348
452 Serviços Urbanos	59.348,00	4.943,67	4.943,67	4.943,67	4.943,67	4.943,67	4.943,67	4.943,67	4.943,67	4.943,67	4.943,67	4.943,67	4.967,63
1023 Prog.de Apoio Operac.da Sec.de Obras e Serv.Urbanos	59.348,00	4.943,67	4.943,67	4.943,67	4.943,67	4.943,67	4.943,67	4.943,67	4.943,67	4.943,67	4.943,67	4.943,67	4.967,63
2045 Manut.das Ativ.do Serv.de Limp.Urbana	59.348,00	4.943,67	4.943,67	4.943,67	4.943,67	4.943,67	4.943,67	4.943,67	4.943,67	4.943,67	4.943,67	4.943,67	4.967,63
3190.04 Contratação por Tempo Determinado	16.698,00	1.390,94	1.390,94	1.390,94	1.390,94	1.390,94	1.390,94	1.390,94	1.390,94	1.390,94	1.390,94	1.390,94	1.397,66



Prefeitura Municipal de Salgado de São Félix

Secretaria de Finanças

Departamento de Contabilidade

Cronograma Mensal de Desembolso-CMD

Exercício: 2021

Classificação Institucional Funcional-Programática	Despesa Fixada	Janeiro	Fevereiro	Março	Abril	Maiο	Junho	Julho	Agosto	Setembro	Outubro	Novembro	Dezembro
001 Prefeitura Municipal de Salgado de São Félix	2.770.423	230.776	230.776	230.776	230.776	230.776	230.776	230.776	230.776	230.776	230.776	230.776	231.887
02.080 Secretaria de Infraestrutura	1.683.398,00	140.226,98	140.226,98	140.226,98	140.226,98	140.226,98	140.226,98	140.226,98	140.226,98	140.226,98	140.226,98	140.226,98	140.901,22
15 Urbanismo	1.683.398,00	140.226,98	140.226,98	140.226,98	140.226,98	140.226,98	140.226,98	140.226,98	140.226,98	140.226,98	140.226,98	140.226,98	140.901,22
452 Serviços Urbanos	59.348,00	4.943,67	4.943,67	4.943,67	4.943,67	4.943,67	4.943,67	4.943,67	4.943,67	4.943,67	4.943,67	4.943,67	4.967,63
1023 Prog.de Apoio Operac.da Sec.de Obras e Serv.Urbanos	59.348,00	4.943,67	4.943,67	4.943,67	4.943,67	4.943,67	4.943,67	4.943,67	4.943,67	4.943,67	4.943,67	4.943,67	4.967,63
2045 Manut.das Ativ.do Serv.de Limp.Urbana	59.348,00	4.943,67	4.943,67	4.943,67	4.943,67	4.943,67	4.943,67	4.943,67	4.943,67	4.943,67	4.943,67	4.943,67	4.967,63
3190.04 Contratação por Tempo Determinado	16.698,00	1.390,94	1.390,94	1.390,94	1.390,94	1.390,94	1.390,94	1.390,94	1.390,94	1.390,94	1.390,94	1.390,94	1.397,66
99 SEM APLICAÇÃO	16.698,00	1.390,94	1.390,94	1.390,94	1.390,94	1.390,94	1.390,94	1.390,94	1.390,94	1.390,94	1.390,94	1.390,94	1.397,66
1001 Recursos Ordinários	16.698,00	1.390,94	1.390,94	1.390,94	1.390,94	1.390,94	1.390,94	1.390,94	1.390,94	1.390,94	1.390,94	1.390,94	1.397,66
0 0-Recursos Ordinários	16.698,00	1.390,94	1.390,94	1.390,94	1.390,94	1.390,94	1.390,94	1.390,94	1.390,94	1.390,94	1.390,94	1.390,94	1.397,66
1 Pessoal e Encargos Sociais	16.698,00	1.390,94	1.390,94	1.390,94	1.390,94	1.390,94	1.390,94	1.390,94	1.390,94	1.390,94	1.390,94	1.390,94	1.397,66
353 15 452 1023 2045 3190.04 99 1001	16.698	1.391	1.391	1.391	1.391	1.391	1.391	1.391	1.391	1.391	1.391	1.391	1.398
3190.11 Vencimentos e Vant. Fixas Pessoal Civil	16.698,00	1.390,94	1.390,94	1.390,94	1.390,94	1.390,94	1.390,94	1.390,94	1.390,94	1.390,94	1.390,94	1.390,94	1.397,66
99 SEM APLICAÇÃO	16.698,00	1.390,94	1.390,94	1.390,94	1.390,94	1.390,94	1.390,94	1.390,94	1.390,94	1.390,94	1.390,94	1.390,94	1.397,66
1001 Recursos Ordinários	16.698,00	1.390,94	1.390,94	1.390,94	1.390,94	1.390,94	1.390,94	1.390,94	1.390,94	1.390,94	1.390,94	1.390,94	1.397,66
0 0-Recursos Ordinários	16.698,00	1.390,94	1.390,94	1.390,94	1.390,94	1.390,94	1.390,94	1.390,94	1.390,94	1.390,94	1.390,94	1.390,94	1.397,66



Prefeitura Municipal de Salgado de São Félix

Secretaria de Finanças
Departamento de Contabilidade
Cronograma Mensal de Desembolso-CMD

Exercício: 2021

Classificação Institucional Funcional-Programática	Despesa Fixada	Janeiro	Fevereiro	Março	Abril	Maiο	Junho	Julho	Agosto	Setembro	Outubro	Novembro	Dezembro
001 Prefeitura Municipal de Salgado de São Félix	2.770.423	230.776	230.776	230.776	230.776	230.776	230.776	230.776	230.776	230.776	230.776	230.776	231.887
02.080 Secretaria de Infraestrutura	1.683.398,00	140.226,98	140.226,98	140.226,98	140.226,98	140.226,98	140.226,98	140.226,98	140.226,98	140.226,98	140.226,98	140.226,98	140.901,22
15 Urbanismo	1.683.398,00	140.226,98	140.226,98	140.226,98	140.226,98	140.226,98	140.226,98	140.226,98	140.226,98	140.226,98	140.226,98	140.226,98	140.901,22
452 Serviços Urbanos	59.348,00	4.943,67	4.943,67	4.943,67	4.943,67	4.943,67	4.943,67	4.943,67	4.943,67	4.943,67	4.943,67	4.943,67	4.967,63
1023 Prog.de Apoio Operac.da Sec.de Obras e Serv.Urbanos	59.348,00	4.943,67	4.943,67	4.943,67	4.943,67	4.943,67	4.943,67	4.943,67	4.943,67	4.943,67	4.943,67	4.943,67	4.967,63
2045 Manut.das Ativ.do Serv.de Limp.Urbana	59.348,00	4.943,67	4.943,67	4.943,67	4.943,67	4.943,67	4.943,67	4.943,67	4.943,67	4.943,67	4.943,67	4.943,67	4.967,63
3190.11 Vencimentos e Vant. Fixas Pessoal Civil	16.698,00	1.390,94	1.390,94	1.390,94	1.390,94	1.390,94	1.390,94	1.390,94	1.390,94	1.390,94	1.390,94	1.390,94	1.397,66
99 SEM APLICAÇÃO	16.698,00	1.390,94	1.390,94	1.390,94	1.390,94	1.390,94	1.390,94	1.390,94	1.390,94	1.390,94	1.390,94	1.390,94	1.397,66
1001 Recursos Ordinários	16.698,00	1.390,94	1.390,94	1.390,94	1.390,94	1.390,94	1.390,94	1.390,94	1.390,94	1.390,94	1.390,94	1.390,94	1.397,66
0 0-Recursos Ordinários	16.698,00	1.390,94	1.390,94	1.390,94	1.390,94	1.390,94	1.390,94	1.390,94	1.390,94	1.390,94	1.390,94	1.390,94	1.397,66
1 Pessoal e Encargos Sociais	16.698,00	1.390,94	1.390,94	1.390,94	1.390,94	1.390,94	1.390,94	1.390,94	1.390,94	1.390,94	1.390,94	1.390,94	1.397,66
354 15 452 1023 2045 3190.11 99 1001	16.698,00	1.391,00	1.391,00	1.391,00	1.391,00	1.391,00	1.391,00	1.391,00	1.391,00	1.391,00	1.391,00	1.391,00	1.398,00
3390.36 Outros Serv. de Terceiros Pessoa Física	10.000,00	833,00	833,00	833,00	833,00	833,00	833,00	833,00	833,00	833,00	833,00	833,00	837,00
99 SEM APLICAÇÃO	10.000,00	833,00	833,00	833,00	833,00	833,00	833,00	833,00	833,00	833,00	833,00	833,00	837,00
1001 Recursos Ordinários	10.000,00	833,00	833,00	833,00	833,00	833,00	833,00	833,00	833,00	833,00	833,00	833,00	837,00
0 0-Recursos Ordinários	10.000,00	833,00	833,00	833,00	833,00	833,00	833,00	833,00	833,00	833,00	833,00	833,00	837,00



Prefeitura Municipal de Salgado de São Félix

Secretaria de Finanças
Departamento de Contabilidade
Cronograma Mensal de Desembolso-CMD

Exercício: 2021

Classificação Institucional Funcional-Programática	Despesa Fixada	Janeiro	Fevereiro	Março	Abril	Maior	Junho	Julho	Agosto	Setembro	Outubro	Novembro	Dezembro
001 Prefeitura Municipal de Salgado de São Félix	2.770.423	230.776	230.776	230.776	230.776	230.776	230.776	230.776	230.776	230.776	230.776	230.776	231.887
02.080 Secretaria de Infraestrutura	1.683.398,00	140.226,98	140.226,98	140.226,98	140.226,98	140.226,98	140.226,98	140.226,98	140.226,98	140.226,98	140.226,98	140.226,98	140.901,22
15 Urbanismo	1.683.398,00	140.226,98	140.226,98	140.226,98	140.226,98	140.226,98	140.226,98	140.226,98	140.226,98	140.226,98	140.226,98	140.226,98	140.901,22
452 Serviços Urbanos	59.348,00	4.943,67	4.943,67	4.943,67	4.943,67	4.943,67	4.943,67	4.943,67	4.943,67	4.943,67	4.943,67	4.943,67	4.967,63
1023 Prog.de Apoio Operac.da Sec.de Obras e Serv.Urbanos	59.348,00	4.943,67	4.943,67	4.943,67	4.943,67	4.943,67	4.943,67	4.943,67	4.943,67	4.943,67	4.943,67	4.943,67	4.967,63
2045 Manut.das Ativ.do Serv.de Limp.Urbana	59.348,00	4.943,67	4.943,67	4.943,67	4.943,67	4.943,67	4.943,67	4.943,67	4.943,67	4.943,67	4.943,67	4.943,67	4.967,63
3390.36 Outros Serv. de Terceiros Pessoa Física	10.000,00	833,00	833,00	833,00	833,00	833,00	833,00	833,00	833,00	833,00	833,00	833,00	837,00
99 SEM APLICAÇÃO	10.000,00	833,00	833,00	833,00	833,00	833,00	833,00	833,00	833,00	833,00	833,00	833,00	837,00
1001 Recursos Ordinários	10.000,00	833,00	833,00	833,00	833,00	833,00	833,00	833,00	833,00	833,00	833,00	833,00	837,00
0 0-Recursos Ordinários	10.000,00	833,00	833,00	833,00	833,00	833,00	833,00	833,00	833,00	833,00	833,00	833,00	837,00
3 Outras Despesas Correntes	10.000,00	833,00	833,00	833,00	833,00	833,00	833,00	833,00	833,00	833,00	833,00	833,00	837,00
525 15 452 1023 2045 3390.36 99 1001	10.000,00	833,00	833,00	833,00	833,00	833,00	833,00	833,00	833,00	833,00	833,00	833,00	837,00
3390.39 Outros Serv. de Terc. Pessoa Jurídica	7.603,00	633,32	633,32	633,32	633,32	633,32	633,32	633,32	633,32	633,32	633,32	633,32	636,48
99 SEM APLICAÇÃO	7.603,00	633,32	633,32	633,32	633,32	633,32	633,32	633,32	633,32	633,32	633,32	633,32	636,48
1001 Recursos Ordinários	7.603,00	633,32	633,32	633,32	633,32	633,32	633,32	633,32	633,32	633,32	633,32	633,32	636,48
0 0-Recursos Ordinários	7.603,00	633,32	633,32	633,32	633,32	633,32	633,32	633,32	633,32	633,32	633,32	633,32	636,48



Prefeitura Municipal de Salgado de São Félix

Secretaria de Finanças
Departamento de Contabilidade
Cronograma Mensal de Desembolso-CMD

Exercício: 2021

Classificação Institucional Funcional-Programática	Despesa Fixada	Janeiro	Fevereiro	Março	Abril	Maior	Junho	Julho	Agosto	Setembro	Outubro	Novembro	Dezembro
001 Prefeitura Municipal de Salgado de São Félix	2.770.423	230.776	230.776	230.776	230.776	230.776	230.776	230.776	230.776	230.776	230.776	230.776	231.887
02.080 Secretaria de Infraestrutura	1.683.398,00	140.226,98	140.226,98	140.226,98	140.226,98	140.226,98	140.226,98	140.226,98	140.226,98	140.226,98	140.226,98	140.226,98	140.901,22
15 Urbanismo	1.683.398,00	140.226,98	140.226,98	140.226,98	140.226,98	140.226,98	140.226,98	140.226,98	140.226,98	140.226,98	140.226,98	140.226,98	140.901,22
452 Serviços Urbanos	59.348,00	4.943,67	4.943,67	4.943,67	4.943,67	4.943,67	4.943,67	4.943,67	4.943,67	4.943,67	4.943,67	4.943,67	4.967,63
1023 Prog.de Apoio Operac.da Sec.de Obras e Serv.Urbanos	59.348,00	4.943,67	4.943,67	4.943,67	4.943,67	4.943,67	4.943,67	4.943,67	4.943,67	4.943,67	4.943,67	4.943,67	4.967,63
2045 Manut.das Ativ.do Serv.de Limp.Urbana	59.348,00	4.943,67	4.943,67	4.943,67	4.943,67	4.943,67	4.943,67	4.943,67	4.943,67	4.943,67	4.943,67	4.943,67	4.967,63
3390.39 Outros Serv. de Terc. Pessoa Jurídica	7.603,00	633,32	633,32	633,32	633,32	633,32	633,32	633,32	633,32	633,32	633,32	633,32	636,48
99 SEM APLICAÇÃO	7.603,00	633,32	633,32	633,32	633,32	633,32	633,32	633,32	633,32	633,32	633,32	633,32	636,48
1001 Recursos Ordinários	7.603,00	633,32	633,32	633,32	633,32	633,32	633,32	633,32	633,32	633,32	633,32	633,32	636,48
0 0-Recursos Ordinários	7.603,00	633,32	633,32	633,32	633,32	633,32	633,32	633,32	633,32	633,32	633,32	633,32	636,48
3 Outras Despesas Correntes	7.603,00	633,32	633,32	633,32	633,32	633,32	633,32	633,32	633,32	633,32	633,32	633,32	636,48
355 15 452 1023 2045 3390.39 99 1001	7.603,00	633,32	633,32	633,32	633,32	633,32	633,32	633,32	633,32	633,32	633,32	633,32	636,48
4490.52 Equipamentos e Material Permanente	8.349,00	695,47	695,47	695,47	695,47	695,47	695,47	695,47	695,47	695,47	695,47	695,47	698,83
99 SEM APLICAÇÃO	8.349,00	695,47	695,47	695,47	695,47	695,47	695,47	695,47	695,47	695,47	695,47	695,47	698,83
1001 Recursos Ordinários	8.349,00	695,47	695,47	695,47	695,47	695,47	695,47	695,47	695,47	695,47	695,47	695,47	698,83
0 0-Recursos Ordinários	8.349,00	695,47	695,47	695,47	695,47	695,47	695,47	695,47	695,47	695,47	695,47	695,47	698,83



Prefeitura Municipal de Salgado de São Félix

Secretaria de Finanças
Departamento de Contabilidade
Cronograma Mensal de Desembolso-CMD

Exercício: 2021

Classificação Institucional Funcional-Programática	Despesa Fixada	Janeiro	Fevereiro	Março	Abril	Maiο	Junho	Julho	Agosto	Setembro	Outubro	Novembro	Dezembro
001 Prefeitura Municipal de Salgado de São Félix	2.770.423	230.776	230.776	230.776	230.776	230.776	230.776	230.776	230.776	230.776	230.776	230.776	231.887
02.080 Secretaria de Infraestrutura	1.683.398,00	140.226,98	140.226,98	140.226,98	140.226,98	140.226,98	140.226,98	140.226,98	140.226,98	140.226,98	140.226,98	140.226,98	140.901,22
15 Urbanismo	1.683.398,00	140.226,98	140.226,98	140.226,98	140.226,98	140.226,98	140.226,98	140.226,98	140.226,98	140.226,98	140.226,98	140.226,98	140.901,22
452 Serviços Urbanos	59.348,00	4.943,67	4.943,67	4.943,67	4.943,67	4.943,67	4.943,67	4.943,67	4.943,67	4.943,67	4.943,67	4.943,67	4.967,63
1023 Prog.de Apoio Operac.da Sec.de Obras e Serv.Urbanos	59.348,00	4.943,67	4.943,67	4.943,67	4.943,67	4.943,67	4.943,67	4.943,67	4.943,67	4.943,67	4.943,67	4.943,67	4.967,63
2045 Manut.das Ativ.do Serv.de Limp.Urbana	59.348,00	4.943,67	4.943,67	4.943,67	4.943,67	4.943,67	4.943,67	4.943,67	4.943,67	4.943,67	4.943,67	4.943,67	4.967,63
4490.52 Equipamentos e Material Permanente	8.349,00	695,47	695,47	695,47	695,47	695,47	695,47	695,47	695,47	695,47	695,47	695,47	698,83
99 SEM APLICAÇÃO	8.349,00	695,47	695,47	695,47	695,47	695,47	695,47	695,47	695,47	695,47	695,47	695,47	698,83
1001 Recursos Ordinários	8.349,00	695,47	695,47	695,47	695,47	695,47	695,47	695,47	695,47	695,47	695,47	695,47	698,83
0 0-Recursos Ordinários	8.349,00	695,47	695,47	695,47	695,47	695,47	695,47	695,47	695,47	695,47	695,47	695,47	698,83
4 Investimentos	8.349,00	695,47	695,47	695,47	695,47	695,47	695,47	695,47	695,47	695,47	695,47	695,47	698,83
356 15 452 1023 2045 4490.52 99 1001 8.349 695 695 695 695 695 695 695 695 695 695 699	169.669,00	14.133,40	14.133,40	14.133,40	14.133,40	14.133,40	14.133,40	14.133,40	14.133,40	14.133,40	14.133,40	14.133,40	14.201,60
02.090 Sec.de Ind,Comércio,Turismo e Meio Ambiente													
18 Gestão Ambiental	10.020,00	834,66	834,66	834,66	834,66	834,66	834,66	834,66	834,66	834,66	834,66	834,66	838,74
541 Preservação e Conservação Ambiental	10.020,00	834,66	834,66	834,66	834,66	834,66	834,66	834,66	834,66	834,66	834,66	834,66	838,74
1029 Programa de Educação e Proteção Ambiental	10.020,00	834,66	834,66	834,66	834,66	834,66	834,66	834,66	834,66	834,66	834,66	834,66	838,74



Prefeitura Municipal de Salgado de São Félix

Secretaria de Finanças

Departamento de Contabilidade

Cronograma Mensal de Desembolso-CMD

Exercício: 2021

Classificação Institucional Funcional-Programática	Despesa Fixada	Janeiro	Fevereiro	Março	Abril	Maior	Junho	Julho	Agosto	Setembro	Outubro	Novembro	Dezembro
001 Prefeitura Municipal de Salgado de São Félix	2.770.423	230.776	230.776	230.776	230.776	230.776	230.776	230.776	230.776	230.776	230.776	230.776	231.887
02.090 Sec.de Ind,Comércio,Turismo e Meio Ambiente	169.669,00	14.133,40	14.133,40	14.133,40	14.133,40	14.133,40	14.133,40	14.133,40	14.133,40	14.133,40	14.133,40	14.133,40	14.201,60
18 Gestão Ambiental	10.020,00	834,66	834,66	834,66	834,66	834,66	834,66	834,66	834,66	834,66	834,66	834,66	838,74
541 Preservação e Conservação Ambiental	10.020,00	834,66	834,66	834,66	834,66	834,66	834,66	834,66	834,66	834,66	834,66	834,66	838,74
1029 Programa de Educação e Proteção Ambiental	10.020,00	834,66	834,66	834,66	834,66	834,66	834,66	834,66	834,66	834,66	834,66	834,66	838,74
2047 Manut das Ativ Preserv Margens Ciliares Rio Paraíba e Reflor de Áreas de Preserv	10.020,00	834,66	834,66	834,66	834,66	834,66	834,66	834,66	834,66	834,66	834,66	834,66	838,74
3390.30 Material de Consumo	3.340,00	278,22	278,22	278,22	278,22	278,22	278,22	278,22	278,22	278,22	278,22	278,22	279,58
99 SEM APLICAÇÃO	3.340,00	278,22	278,22	278,22	278,22	278,22	278,22	278,22	278,22	278,22	278,22	278,22	279,58
1001 Recursos Ordinários	3.340,00	278,22	278,22	278,22	278,22	278,22	278,22	278,22	278,22	278,22	278,22	278,22	279,58
0 0-Recursos Ordinários	3.340,00	278,22	278,22	278,22	278,22	278,22	278,22	278,22	278,22	278,22	278,22	278,22	279,58
3 Outras Despesas Correntes	3.340,00	278,22	278,22	278,22	278,22	278,22	278,22	278,22	278,22	278,22	278,22	278,22	279,58
358 18 541 1029 2047 3390.30 99 1001	3.340,00	278,22	278,22	278,22	278,22	278,22	278,22	278,22	278,22	278,22	278,22	278,22	280
3390.36 Outros Serv. de Terceiros Pessoa Física	3.340,00	278,22	278,22	278,22	278,22	278,22	278,22	278,22	278,22	278,22	278,22	278,22	279,58
99 SEM APLICAÇÃO	3.340,00	278,22	278,22	278,22	278,22	278,22	278,22	278,22	278,22	278,22	278,22	278,22	279,58
1001 Recursos Ordinários	3.340,00	278,22	278,22	278,22	278,22	278,22	278,22	278,22	278,22	278,22	278,22	278,22	279,58
0 0-Recursos Ordinários	3.340,00	278,22	278,22	278,22	278,22	278,22	278,22	278,22	278,22	278,22	278,22	278,22	279,58



Prefeitura Municipal de Salgado de São Félix

Secretaria de Finanças
Departamento de Contabilidade
Cronograma Mensal de Desembolso-CMD

Exercício: 2021

Classificação Institucional Funcional-Programática	Despesa Fixada	Janeiro	Fevereiro	Março	Abril	Maior	Junho	Julho	Agosto	Setembro	Outubro	Novembro	Dezembro
001 Prefeitura Municipal de Salgado de S	2.770.423	230.776	230.776	230.776	230.776	230.776	230.776	230.776	230.776	230.776	230.776	230.776	231.887
02.090 Sec.de Ind,Comércio,Turismo e Meio Ambiente	169.669,00	14.133,40	14.133,40	14.133,40	14.133,40	14.133,40	14.133,40	14.133,40	14.133,40	14.133,40	14.133,40	14.133,40	14.201,60
18 Gestão Ambiental	10.020,00	834,66	834,66	834,66	834,66	834,66	834,66	834,66	834,66	834,66	834,66	834,66	838,74
541 Preservação e Conservação Ambiental	10.020,00	834,66	834,66	834,66	834,66	834,66	834,66	834,66	834,66	834,66	834,66	834,66	838,74
1029 Programa de Educação e Proteção Ambiental	10.020,00	834,66	834,66	834,66	834,66	834,66	834,66	834,66	834,66	834,66	834,66	834,66	838,74
2047 Manut das Ativ Preserv Margens Ciliares Rio Paraíba e Reflor de Áreas de Preserv	10.020,00	834,66	834,66	834,66	834,66	834,66	834,66	834,66	834,66	834,66	834,66	834,66	838,74
3390.36 Outros Serv. de Terceiros Pessoa Física	3.340,00	278,22	278,22	278,22	278,22	278,22	278,22	278,22	278,22	278,22	278,22	278,22	279,58
99 SEM APLICAÇÃO	3.340,00	278,22	278,22	278,22	278,22	278,22	278,22	278,22	278,22	278,22	278,22	278,22	279,58
1001 Recursos Ordinários	3.340,00	278,22	278,22	278,22	278,22	278,22	278,22	278,22	278,22	278,22	278,22	278,22	279,58
0 0-Recursos Ordinários	3.340,00	278,22	278,22	278,22	278,22	278,22	278,22	278,22	278,22	278,22	278,22	278,22	279,58
3 Outras Despesas Correntes	3.340,00	278,22	278,22	278,22	278,22	278,22	278,22	278,22	278,22	278,22	278,22	278,22	279,58
359 18 541 1029 2047 3390.36 99 1001	3.340,00	278,22	278,22	278,22	278,22	278,22	278,22	278,22	278,22	278,22	278,22	278,22	280
3390.39 Outros Serv. de Terc. Pessoa Jurídica	3.340,00	278,22	278,22	278,22	278,22	278,22	278,22	278,22	278,22	278,22	278,22	278,22	279,58
99 SEM APLICAÇÃO	3.340,00	278,22	278,22	278,22	278,22	278,22	278,22	278,22	278,22	278,22	278,22	278,22	279,58
1001 Recursos Ordinários	3.340,00	278,22	278,22	278,22	278,22	278,22	278,22	278,22	278,22	278,22	278,22	278,22	279,58
0 0-Recursos Ordinários	3.340,00	278,22	278,22	278,22	278,22	278,22	278,22	278,22	278,22	278,22	278,22	278,22	279,58



Prefeitura Municipal de Salgado de São Félix

Secretaria de Finanças
Departamento de Contabilidade
Cronograma Mensal de Desembolso-CMD

577

Exercício: 2021

Classificação Institucional Funcional-Programática	Despesa Fixada	Janeiro	Fevereiro	Março	Abril	Maior	Junho	Julho	Agosto	Setembro	Outubro	Novembro	Dezembro
001 Prefeitura Municipal de Salgado de São Félix	2.770.423	230.776	230.776	230.776	230.776	230.776	230.776	230.776	230.776	230.776	230.776	230.776	231.887
02.090 Sec.de Ind,Comércio,Turismo e Meio Ambiente	169.669,00	14.133,40	14.133,40	14.133,40	14.133,40	14.133,40	14.133,40	14.133,40	14.133,40	14.133,40	14.133,40	14.133,40	14.201,60
18 Gestão Ambiental	10.020,00	834,66	834,66	834,66	834,66	834,66	834,66	834,66	834,66	834,66	834,66	834,66	838,74
541 Preservação e Conservação Ambiental	10.020,00	834,66	834,66	834,66	834,66	834,66	834,66	834,66	834,66	834,66	834,66	834,66	838,74
1029 Programa de Educação e Proteção Ambiental	10.020,00	834,66	834,66	834,66	834,66	834,66	834,66	834,66	834,66	834,66	834,66	834,66	838,74
2047 Manut das Ativ Preserv Margens Ciliares Rio Paraíba e Reflor de Áreas de Preserv	10.020,00	834,66	834,66	834,66	834,66	834,66	834,66	834,66	834,66	834,66	834,66	834,66	838,74
3390.39 Outros Serv. de Terc. Pessoa Jurídica	3.340,00	278,22	278,22	278,22	278,22	278,22	278,22	278,22	278,22	278,22	278,22	278,22	279,58
99 SEM APLICAÇÃO	3.340,00	278,22	278,22	278,22	278,22	278,22	278,22	278,22	278,22	278,22	278,22	278,22	279,58
1001 Recursos Ordinários	3.340,00	278,22	278,22	278,22	278,22	278,22	278,22	278,22	278,22	278,22	278,22	278,22	279,58
0 0-Recursos Ordinários	3.340,00	278,22	278,22	278,22	278,22	278,22	278,22	278,22	278,22	278,22	278,22	278,22	279,58
3 Outras Despesas Correntes	3.340,00	278,22	278,22	278,22	278,22	278,22	278,22	278,22	278,22	278,22	278,22	278,22	279,58
360 18 541 1029 2047 3390.39 99 1001	3.340	278	278	278	278	278	278	278	278	278	278	278	280
23 Comércio e Serviços	159.649,00	13.298,74	13.298,74	13.298,74	13.298,74	13.298,74	13.298,74	13.298,74	13.298,74	13.298,74	13.298,74	13.298,74	13.362,86
122 Administração Geral	159.649,00	13.298,74	13.298,74	13.298,74	13.298,74	13.298,74	13.298,74	13.298,74	13.298,74	13.298,74	13.298,74	13.298,74	13.362,86
2010 Prog.de Apoio Adm.da Sec.de Industria,Comércio,Meio Ambiente	159.649,00	13.298,74	13.298,74	13.298,74	13.298,74	13.298,74	13.298,74	13.298,74	13.298,74	13.298,74	13.298,74	13.298,74	13.362,86
2048 Manut.das Ativ.da Sec.do Comércio, Industria, Turismo e Meio Ambiente	159.649,00	13.298,74	13.298,74	13.298,74	13.298,74	13.298,74	13.298,74	13.298,74	13.298,74	13.298,74	13.298,74	13.298,74	13.362,86



Prefeitura Municipal de Salgado de São Félix

Secretaria de Finanças

Departamento de Contabilidade

Cronograma Mensal de Desembolso-CMD

Exercício: 2021

Classificação Institucional Funcional-Programática	Despesa Fixada	Janeiro	Fevereiro	Março	Abril	Maior	Junho	Julho	Agosto	Setembro	Outubro	Novembro	Dezembro
001 Prefeitura Municipal de Salgado de São Félix	2.770.423	230.776	230.776	230.776	230.776	230.776	230.776	230.776	230.776	230.776	230.776	230.776	231.887
02.090 Sec.de Ind,Comércio,Turismo e Meio Ambiente	169.669,00	14.133,40	14.133,40	14.133,40	14.133,40	14.133,40	14.133,40	14.133,40	14.133,40	14.133,40	14.133,40	14.133,40	14.201,60
23 Comércio e Serviços	159.649,00	13.298,74	13.298,74	13.298,74	13.298,74	13.298,74	13.298,74	13.298,74	13.298,74	13.298,74	13.298,74	13.298,74	13.362,86
122 Administração Geral	159.649,00	13.298,74	13.298,74	13.298,74	13.298,74	13.298,74	13.298,74	13.298,74	13.298,74	13.298,74	13.298,74	13.298,74	13.362,86
2010 Prog.de Apoio Adm.da Sec.de Industria,Comércio,Meio Ambiente	159.649,00	13.298,74	13.298,74	13.298,74	13.298,74	13.298,74	13.298,74	13.298,74	13.298,74	13.298,74	13.298,74	13.298,74	13.362,86
2048 Manut.das Ativ.da Sec.do Comércio, Industria, Turismo e Meio Ambiente	159.649,00	13.298,74	13.298,74	13.298,74	13.298,74	13.298,74	13.298,74	13.298,74	13.298,74	13.298,74	13.298,74	13.298,74	13.362,86
3190.04 Contratação por Tempo Determinado	8.349,00	695,47	695,47	695,47	695,47	695,47	695,47	695,47	695,47	695,47	695,47	695,47	698,83
99 SEM APLICAÇÃO	8.349,00	695,47	695,47	695,47	695,47	695,47	695,47	695,47	695,47	695,47	695,47	695,47	698,83
1001 Recursos Ordinários	8.349,00	695,47	695,47	695,47	695,47	695,47	695,47	695,47	695,47	695,47	695,47	695,47	698,83
0 0-Recursos Ordinários	8.349,00	695,47	695,47	695,47	695,47	695,47	695,47	695,47	695,47	695,47	695,47	695,47	698,83
1 Pessoal e Encargos Sociais	8.349,00	695,47	695,47	695,47	695,47	695,47	695,47	695,47	695,47	695,47	695,47	695,47	698,83
361 23 122 2010 2048 3190.04 99 1001	8.349	695	695	695	695	695	695	695	695	695	695	695	699
3190.11 Vencimentos e Vant. Fixas Pessoal Civil	116.097,00	9.670,88	9.670,88	9.670,88	9.670,88	9.670,88	9.670,88	9.670,88	9.670,88	9.670,88	9.670,88	9.670,88	9.717,32
99 SEM APLICAÇÃO	116.097,00	9.670,88	9.670,88	9.670,88	9.670,88	9.670,88	9.670,88	9.670,88	9.670,88	9.670,88	9.670,88	9.670,88	9.717,32
1001 Recursos Ordinários	116.097,00	9.670,88	9.670,88	9.670,88	9.670,88	9.670,88	9.670,88	9.670,88	9.670,88	9.670,88	9.670,88	9.670,88	9.717,32
0 0-Recursos Ordinários	116.097,00	9.670,88	9.670,88	9.670,88	9.670,88	9.670,88	9.670,88	9.670,88	9.670,88	9.670,88	9.670,88	9.670,88	9.717,32



Prefeitura Municipal de Salgado de São Félix

Secretaria de Finanças

Departamento de Contabilidade

Cronograma Mensal de Desembolso-CMD

Exercício: 2021

Classificação Institucional Funcional-Programática	Despesa Fixada	Janeiro	Fevereiro	Março	Abril	Maior	Junho	Julho	Agosto	Setembro	Outubro	Novembro	Dezembro
001 Prefeitura Municipal de Salgado de São Félix	2.770.423	230.776	230.776	230.776	230.776	230.776	230.776	230.776	230.776	230.776	230.776	230.776	231.887
02.090 Sec.de Ind,Comércio,Turismo e Meio Ambiente	169.669,00	14.133,40	14.133,40	14.133,40	14.133,40	14.133,40	14.133,40	14.133,40	14.133,40	14.133,40	14.133,40	14.133,40	14.201,60
23 Comércio e Serviços	159.649,00	13.298,74	13.298,74	13.298,74	13.298,74	13.298,74	13.298,74	13.298,74	13.298,74	13.298,74	13.298,74	13.298,74	13.362,86
122 Administração Geral	159.649,00	13.298,74	13.298,74	13.298,74	13.298,74	13.298,74	13.298,74	13.298,74	13.298,74	13.298,74	13.298,74	13.298,74	13.362,86
2010 Prog.de Apoio Adm.da Sec.de Industria,Comércio,Meio Ambiente	159.649,00	13.298,74	13.298,74	13.298,74	13.298,74	13.298,74	13.298,74	13.298,74	13.298,74	13.298,74	13.298,74	13.298,74	13.362,86
2048 Manut.das Ativ.da Sec.do Comércio, Industria, Turismo e Meio Ambiente	159.649,00	13.298,74	13.298,74	13.298,74	13.298,74	13.298,74	13.298,74	13.298,74	13.298,74	13.298,74	13.298,74	13.298,74	13.362,86
3190.11 Vencimentos e Vant. Fixas Pessoal Civil	116.097,00	9.670,88	9.670,88	9.670,88	9.670,88	9.670,88	9.670,88	9.670,88	9.670,88	9.670,88	9.670,88	9.670,88	9.717,32
99 SEM APLICAÇÃO	116.097,00	9.670,88	9.670,88	9.670,88	9.670,88	9.670,88	9.670,88	9.670,88	9.670,88	9.670,88	9.670,88	9.670,88	9.717,32
1001 Recursos Ordinários	116.097,00	9.670,88	9.670,88	9.670,88	9.670,88	9.670,88	9.670,88	9.670,88	9.670,88	9.670,88	9.670,88	9.670,88	9.717,32
0 0-Recursos Ordinários	116.097,00	9.670,88	9.670,88	9.670,88	9.670,88	9.670,88	9.670,88	9.670,88	9.670,88	9.670,88	9.670,88	9.670,88	9.717,32
1 Pessoal e Encargos Sociais	116.097,00	9.670,88	9.670,88	9.670,88	9.670,88	9.670,88	9.670,88	9.670,88	9.670,88	9.670,88	9.670,88	9.670,88	9.717,32
362 23 122 2010 2048 3190.11 99 1001	116.097,00	9.671,00	9.671,00	9.671,00	9.671,00	9.671,00	9.671,00	9.671,00	9.671,00	9.671,00	9.671,00	9.671,00	9.717,00
3190.13 Obrigações Patronais	7.180,00	598,09	598,09	598,09	598,09	598,09	598,09	598,09	598,09	598,09	598,09	598,09	601,01
99 SEM APLICAÇÃO	7.180,00	598,09	598,09	598,09	598,09	598,09	598,09	598,09	598,09	598,09	598,09	598,09	601,01
1001 Recursos Ordinários	7.180,00	598,09	598,09	598,09	598,09	598,09	598,09	598,09	598,09	598,09	598,09	598,09	601,01
0 0-Recursos Ordinários	7.180,00	598,09	598,09	598,09	598,09	598,09	598,09	598,09	598,09	598,09	598,09	598,09	601,01



Prefeitura Municipal de Salgado de São Félix

Secretaria de Finanças

Departamento de Contabilidade

Cronograma Mensal de Desembolso-CMD

Exercício: 2021

Classificação Institucional Funcional-Programática	Despesa Fixada	Janeiro	Fevereiro	Março	Abril	Maior	Junho	Julho	Agosto	Setembro	Outubro	Novembro	Dezembro
001 Prefeitura Municipal de Salgado de São Félix	2.770.423	230.776	230.776	230.776	230.776	230.776	230.776	230.776	230.776	230.776	230.776	230.776	231.887
02.090 Sec.de Ind,Comércio,Turismo e Meio Ambiente	169.669,00	14.133,40	14.133,40	14.133,40	14.133,40	14.133,40	14.133,40	14.133,40	14.133,40	14.133,40	14.133,40	14.133,40	14.201,60
23 Comércio e Serviços	159.649,00	13.298,74	13.298,74	13.298,74	13.298,74	13.298,74	13.298,74	13.298,74	13.298,74	13.298,74	13.298,74	13.298,74	13.362,86
122 Administração Geral	159.649,00	13.298,74	13.298,74	13.298,74	13.298,74	13.298,74	13.298,74	13.298,74	13.298,74	13.298,74	13.298,74	13.298,74	13.362,86
2010 Prog.de Apoio Adm.da Sec.de Industria,Comércio,Meio Ambiente	159.649,00	13.298,74	13.298,74	13.298,74	13.298,74	13.298,74	13.298,74	13.298,74	13.298,74	13.298,74	13.298,74	13.298,74	13.362,86
2048 Manut.das Ativ.da Sec.do Comércio, Industria, Turismo e Meio Ambiente	159.649,00	13.298,74	13.298,74	13.298,74	13.298,74	13.298,74	13.298,74	13.298,74	13.298,74	13.298,74	13.298,74	13.298,74	13.362,86
3190.13 Obrigações Patronais	7.180,00	598,09	598,09	598,09	598,09	598,09	598,09	598,09	598,09	598,09	598,09	598,09	601,01
99 SEM APLICAÇÃO	7.180,00	598,09	598,09	598,09	598,09	598,09	598,09	598,09	598,09	598,09	598,09	598,09	601,01
1001 Recursos Ordinários	7.180,00	598,09	598,09	598,09	598,09	598,09	598,09	598,09	598,09	598,09	598,09	598,09	601,01
0 0-Recursos Ordinários	7.180,00	598,09	598,09	598,09	598,09	598,09	598,09	598,09	598,09	598,09	598,09	598,09	601,01
1 Pessoal e Encargos Sociais	7.180,00	598,09	598,09	598,09	598,09	598,09	598,09	598,09	598,09	598,09	598,09	598,09	601,01
363 23 122 2010 2048 3190.13 99 1001	7.180,00	598,09	598,09	598,09	598,09	598,09	598,09	598,09	598,09	598,09	598,09	598,09	601,01
3190.92 Despesas de Exercícios Anteriores	1.670,00	139,11	139,11	139,11	139,11	139,11	139,11	139,11	139,11	139,11	139,11	139,11	139,79
99 SEM APLICAÇÃO	1.670,00	139,11	139,11	139,11	139,11	139,11	139,11	139,11	139,11	139,11	139,11	139,11	139,79
1001 Recursos Ordinários	1.670,00	139,11	139,11	139,11	139,11	139,11	139,11	139,11	139,11	139,11	139,11	139,11	139,79
0 0-Recursos Ordinários	1.670,00	139,11	139,11	139,11	139,11	139,11	139,11	139,11	139,11	139,11	139,11	139,11	139,79



Prefeitura Municipal de Salgado de São Félix

Secretaria de Finanças
Departamento de Contabilidade
Cronograma Mensal de Desembolso-CMD

Exercício: 2021

Classificação Institucional Funcional-Programática	Despesa Fixada	Janeiro	Fevereiro	Março	Abril	Maior	Junho	Julho	Agosto	Setembro	Outubro	Novembro	Dezembro
001 Prefeitura Municipal de Salgado de São Félix	2.770.423	230.776	230.776	230.776	230.776	230.776	230.776	230.776	230.776	230.776	230.776	230.776	231.887
02.090 Sec.de Ind,Comércio,Turismo e Meio Ambiente	169.669,00	14.133,40	14.133,40	14.133,40	14.133,40	14.133,40	14.133,40	14.133,40	14.133,40	14.133,40	14.133,40	14.133,40	14.201,60
23 Comércio e Serviços	159.649,00	13.298,74	13.298,74	13.298,74	13.298,74	13.298,74	13.298,74	13.298,74	13.298,74	13.298,74	13.298,74	13.298,74	13.362,86
122 Administração Geral	159.649,00	13.298,74	13.298,74	13.298,74	13.298,74	13.298,74	13.298,74	13.298,74	13.298,74	13.298,74	13.298,74	13.298,74	13.362,86
2010 Prog.de Apoio Adm.da Sec.de Industria,Comércio,Meio Ambiente	159.649,00	13.298,74	13.298,74	13.298,74	13.298,74	13.298,74	13.298,74	13.298,74	13.298,74	13.298,74	13.298,74	13.298,74	13.362,86
2048 Manut.das Ativ.da Sec.do Comércio, Industria, Turismo e Meio Ambiente	159.649,00	13.298,74	13.298,74	13.298,74	13.298,74	13.298,74	13.298,74	13.298,74	13.298,74	13.298,74	13.298,74	13.298,74	13.362,86
3190.92 Despesas de Exercícios Anteriores	1.670,00	139,11	139,11	139,11	139,11	139,11	139,11	139,11	139,11	139,11	139,11	139,11	139,79
99 SEM APLICAÇÃO	1.670,00	139,11	139,11	139,11	139,11	139,11	139,11	139,11	139,11	139,11	139,11	139,11	139,79
1001 Recursos Ordinários	1.670,00	139,11	139,11	139,11	139,11	139,11	139,11	139,11	139,11	139,11	139,11	139,11	139,79
0 0-Recursos Ordinários	1.670,00	139,11	139,11	139,11	139,11	139,11	139,11	139,11	139,11	139,11	139,11	139,11	139,79
1 Pessoal e Encargos Sociais	1.670,00	139,11	139,11	139,11	139,11	139,11	139,11	139,11	139,11	139,11	139,11	139,11	139,79
364 23 122 2010 2048 3190.92 99 1001	1.670,00	139,11	139,11	139,11	139,11	139,11	139,11	139,11	139,11	139,11	139,11	139,11	140,00
3390.14 Diárias - Civil	1.886,00	157,10	157,10	157,10	157,10	157,10	157,10	157,10	157,10	157,10	157,10	157,10	157,90
99 SEM APLICAÇÃO	1.886,00	157,10	157,10	157,10	157,10	157,10	157,10	157,10	157,10	157,10	157,10	157,10	157,90
1001 Recursos Ordinários	1.886,00	157,10	157,10	157,10	157,10	157,10	157,10	157,10	157,10	157,10	157,10	157,10	157,90
0 0-Recursos Ordinários	1.886,00	157,10	157,10	157,10	157,10	157,10	157,10	157,10	157,10	157,10	157,10	157,10	157,90



Prefeitura Municipal de Salgado de São Félix

Secretaria de Finanças

Departamento de Contabilidade

Cronograma Mensal de Desembolso-CMD

582

Exercício: 2021

Classificação Institucional Funcional-Programática	Despesa Fixada	Janeiro	Fevereiro	Março	Abril	Maior	Junho	Julho	Agosto	Setembro	Outubro	Novembro	Dezembro
001 Prefeitura Municipal de Salgado de São Félix	2.770.423	230.776	230.776	230.776	230.776	230.776	230.776	230.776	230.776	230.776	230.776	230.776	231.887
02.090 Sec.de Ind,Comércio,Turismo e Meio Ambiente	169.669,00	14.133,40	14.133,40	14.133,40	14.133,40	14.133,40	14.133,40	14.133,40	14.133,40	14.133,40	14.133,40	14.133,40	14.201,60
23 Comércio e Serviços	159.649,00	13.298,74	13.298,74	13.298,74	13.298,74	13.298,74	13.298,74	13.298,74	13.298,74	13.298,74	13.298,74	13.298,74	13.362,86
122 Administração Geral	159.649,00	13.298,74	13.298,74	13.298,74	13.298,74	13.298,74	13.298,74	13.298,74	13.298,74	13.298,74	13.298,74	13.298,74	13.362,86
2010 Prog.de Apoio Adm.da Sec.de Industria,Comércio,Meio Ambiente	159.649,00	13.298,74	13.298,74	13.298,74	13.298,74	13.298,74	13.298,74	13.298,74	13.298,74	13.298,74	13.298,74	13.298,74	13.362,86
2048 Manut.das Ativ.da Sec.do Comércio, Industria, Turismo e Meio Ambiente	159.649,00	13.298,74	13.298,74	13.298,74	13.298,74	13.298,74	13.298,74	13.298,74	13.298,74	13.298,74	13.298,74	13.298,74	13.362,86
3390.14 Diárias - Civil	1.886,00	157,10	157,10	157,10	157,10	157,10	157,10	157,10	157,10	157,10	157,10	157,10	157,90
99 SEM APLICAÇÃO	1.886,00	157,10	157,10	157,10	157,10	157,10	157,10	157,10	157,10	157,10	157,10	157,10	157,90
1001 Recursos Ordinários	1.886,00	157,10	157,10	157,10	157,10	157,10	157,10	157,10	157,10	157,10	157,10	157,10	157,90
0 0-Recursos Ordinários	1.886,00	157,10	157,10	157,10	157,10	157,10	157,10	157,10	157,10	157,10	157,10	157,10	157,90
3 Outras Despesas Correntes	1.886,00	157,10	157,10	157,10	157,10	157,10	157,10	157,10	157,10	157,10	157,10	157,10	157,90
365 23 122 2010 2048 3390.14 99 1001	1.886,00	157,10	157,10	157,10	157,10	157,10	157,10	157,10	157,10	157,10	157,10	157,10	158,00
3390.30 Material de Consumo	8.349,00	695,47	695,47	695,47	695,47	695,47	695,47	695,47	695,47	695,47	695,47	695,47	698,83
99 SEM APLICAÇÃO	8.349,00	695,47	695,47	695,47	695,47	695,47	695,47	695,47	695,47	695,47	695,47	695,47	698,83
1001 Recursos Ordinários	8.349,00	695,47	695,47	695,47	695,47	695,47	695,47	695,47	695,47	695,47	695,47	695,47	698,83
0 0-Recursos Ordinários	8.349,00	695,47	695,47	695,47	695,47	695,47	695,47	695,47	695,47	695,47	695,47	695,47	698,83



Prefeitura Municipal de Salgado de São Félix

Secretaria de Finanças

Departamento de Contabilidade

Cronograma Mensal de Desembolso-CMD

Exercício: 2021

Classificação Institucional Funcional-Programática	Despesa Fixada	Janeiro	Fevereiro	Março	Abril	Maior	Junho	Julho	Agosto	Setembro	Outubro	Novembro	Dezembro
001 Prefeitura Municipal de Salgado de São Félix	2.770.423	230.776	230.776	230.776	230.776	230.776	230.776	230.776	230.776	230.776	230.776	230.776	231.887
02.090 Sec.de Ind,Comércio,Turismo e Meio Ambiente	169.669,00	14.133,40	14.133,40	14.133,40	14.133,40	14.133,40	14.133,40	14.133,40	14.133,40	14.133,40	14.133,40	14.133,40	14.201,60
23 Comércio e Serviços	159.649,00	13.298,74	13.298,74	13.298,74	13.298,74	13.298,74	13.298,74	13.298,74	13.298,74	13.298,74	13.298,74	13.298,74	13.362,86
122 Administração Geral	159.649,00	13.298,74	13.298,74	13.298,74	13.298,74	13.298,74	13.298,74	13.298,74	13.298,74	13.298,74	13.298,74	13.298,74	13.362,86
2010 Prog.de Apoio Adm.da Sec.de Industria,Comércio,Meio Ambiente	159.649,00	13.298,74	13.298,74	13.298,74	13.298,74	13.298,74	13.298,74	13.298,74	13.298,74	13.298,74	13.298,74	13.298,74	13.362,86
2048 Manut.das Ativ.da Sec.do Comércio, Industria, Turismo e Meio Ambiente	159.649,00	13.298,74	13.298,74	13.298,74	13.298,74	13.298,74	13.298,74	13.298,74	13.298,74	13.298,74	13.298,74	13.298,74	13.362,86
3390.30 Material de Consumo	8.349,00	695,47	695,47	695,47	695,47	695,47	695,47	695,47	695,47	695,47	695,47	695,47	698,83
99 SEM APLICAÇÃO	8.349,00	695,47	695,47	695,47	695,47	695,47	695,47	695,47	695,47	695,47	695,47	695,47	698,83
1001 Recursos Ordinários	8.349,00	695,47	695,47	695,47	695,47	695,47	695,47	695,47	695,47	695,47	695,47	695,47	698,83
0 0-Recursos Ordinários	8.349,00	695,47	695,47	695,47	695,47	695,47	695,47	695,47	695,47	695,47	695,47	695,47	698,83
3 Outras Despesas Correntes	8.349,00	695,47	695,47	695,47	695,47	695,47	695,47	695,47	695,47	695,47	695,47	695,47	698,83
366 23 122 2010 2048 3390.30 99 1001	8.349,00	695,47	695,47	695,47	695,47	695,47	695,47	695,47	695,47	695,47	695,47	695,47	699,00
3390.32 Material, Bem ou Serv. p/ Dist. Gratuita	1.670,00	139,11	139,11	139,11	139,11	139,11	139,11	139,11	139,11	139,11	139,11	139,11	139,79
99 SEM APLICAÇÃO	1.670,00	139,11	139,11	139,11	139,11	139,11	139,11	139,11	139,11	139,11	139,11	139,11	139,79
1001 Recursos Ordinários	1.670,00	139,11	139,11	139,11	139,11	139,11	139,11	139,11	139,11	139,11	139,11	139,11	139,79
0 0-Recursos Ordinários	1.670,00	139,11	139,11	139,11	139,11	139,11	139,11	139,11	139,11	139,11	139,11	139,11	139,79



Prefeitura Municipal de Salgado de São Félix

Secretaria de Finanças
Departamento de Contabilidade
Cronograma Mensal de Desembolso-CMD

Exercício: 2021

Classificação Institucional Funcional-Programática	Despesa Fixada	Janeiro	Fevereiro	Março	Abril	Maior	Junho	Julho	Agosto	Setembro	Outubro	Novembro	Dezembro
001 Prefeitura Municipal de Salgado de São Félix	2.770.423	230.776	230.776	230.776	230.776	230.776	230.776	230.776	230.776	230.776	230.776	230.776	231.887
02.090 Sec.de Ind,Comércio,Turismo e Meio Ambiente	169.669,00	14.133,40	14.133,40	14.133,40	14.133,40	14.133,40	14.133,40	14.133,40	14.133,40	14.133,40	14.133,40	14.133,40	14.201,60
23 Comércio e Serviços	159.649,00	13.298,74	13.298,74	13.298,74	13.298,74	13.298,74	13.298,74	13.298,74	13.298,74	13.298,74	13.298,74	13.298,74	13.362,86
122 Administração Geral	159.649,00	13.298,74	13.298,74	13.298,74	13.298,74	13.298,74	13.298,74	13.298,74	13.298,74	13.298,74	13.298,74	13.298,74	13.362,86
2010 Prog.de Apoio Adm.da Sec.de Industria,Comércio,Meio Ambiente	159.649,00	13.298,74	13.298,74	13.298,74	13.298,74	13.298,74	13.298,74	13.298,74	13.298,74	13.298,74	13.298,74	13.298,74	13.362,86
2048 Manut.das Ativ.da Sec.do Comércio, Industria, Turismo e Meio Ambiente	159.649,00	13.298,74	13.298,74	13.298,74	13.298,74	13.298,74	13.298,74	13.298,74	13.298,74	13.298,74	13.298,74	13.298,74	13.362,86
3390.32 Material, Bem ou Serv. p/ Dist. Gratuita	1.670,00	139,11	139,11	139,11	139,11	139,11	139,11	139,11	139,11	139,11	139,11	139,11	139,79
99 SEM APLICAÇÃO	1.670,00	139,11	139,11	139,11	139,11	139,11	139,11	139,11	139,11	139,11	139,11	139,11	139,79
1001 Recursos Ordinários	1.670,00	139,11	139,11	139,11	139,11	139,11	139,11	139,11	139,11	139,11	139,11	139,11	139,79
0 0-Recursos Ordinários	1.670,00	139,11	139,11	139,11	139,11	139,11	139,11	139,11	139,11	139,11	139,11	139,11	139,79
3 Outras Despesas Correntes	1.670,00	139,11	139,11	139,11	139,11	139,11	139,11	139,11	139,11	139,11	139,11	139,11	139,79
367 23 122 2010 2048 3390.32 99 1001	1.670,00	139,11	139,11	139,11	139,11	139,11	139,11	139,11	139,11	139,11	139,11	139,11	140,00
3390.36 Outros Serv. de Terceiros Pessoa Física	8.349,00	695,47	695,47	695,47	695,47	695,47	695,47	695,47	695,47	695,47	695,47	695,47	698,83
99 SEM APLICAÇÃO	8.349,00	695,47	695,47	695,47	695,47	695,47	695,47	695,47	695,47	695,47	695,47	695,47	698,83
1001 Recursos Ordinários	8.349,00	695,47	695,47	695,47	695,47	695,47	695,47	695,47	695,47	695,47	695,47	695,47	698,83
0 0-Recursos Ordinários	8.349,00	695,47	695,47	695,47	695,47	695,47	695,47	695,47	695,47	695,47	695,47	695,47	698,83



Prefeitura Municipal de Salgado de São Félix

Secretaria de Finanças
Departamento de Contabilidade
Cronograma Mensal de Desembolso-CMD

Exercício: 2021

Classificação Institucional Funcional-Programática	Despesa Fixada	Janeiro	Fevereiro	Março	Abril	Maiο	Junho	Julho	Agosto	Setembro	Outubro	Novembro	Dezembro
001 Prefeitura Municipal de Salgado de São Félix	2.770.423	230.776	230.776	230.776	230.776	230.776	230.776	230.776	230.776	230.776	230.776	230.776	231.887
02.090 Sec.de Ind,Comércio,Turismo e Meio Ambiente	169.669,00	14.133,40	14.133,40	14.133,40	14.133,40	14.133,40	14.133,40	14.133,40	14.133,40	14.133,40	14.133,40	14.133,40	14.201,60
23 Comércio e Serviços	159.649,00	13.298,74	13.298,74	13.298,74	13.298,74	13.298,74	13.298,74	13.298,74	13.298,74	13.298,74	13.298,74	13.298,74	13.362,86
122 Administração Geral	159.649,00	13.298,74	13.298,74	13.298,74	13.298,74	13.298,74	13.298,74	13.298,74	13.298,74	13.298,74	13.298,74	13.298,74	13.362,86
2010 Prog.de Apoio Adm.da Sec.de Industria,Comércio,Meio Ambiente	159.649,00	13.298,74	13.298,74	13.298,74	13.298,74	13.298,74	13.298,74	13.298,74	13.298,74	13.298,74	13.298,74	13.298,74	13.362,86
2048 Manut.das Ativ.da Sec.do Comércio, Industria, Turismo e Meio Ambiente	159.649,00	13.298,74	13.298,74	13.298,74	13.298,74	13.298,74	13.298,74	13.298,74	13.298,74	13.298,74	13.298,74	13.298,74	13.362,86
3390.36 Outros Serv. de Terceiros Pessoa Física	8.349,00	695,47	695,47	695,47	695,47	695,47	695,47	695,47	695,47	695,47	695,47	695,47	698,83
99 SEM APLICAÇÃO	8.349,00	695,47	695,47	695,47	695,47	695,47	695,47	695,47	695,47	695,47	695,47	695,47	698,83
1001 Recursos Ordinários	8.349,00	695,47	695,47	695,47	695,47	695,47	695,47	695,47	695,47	695,47	695,47	695,47	698,83
0 0-Recursos Ordinários	8.349,00	695,47	695,47	695,47	695,47	695,47	695,47	695,47	695,47	695,47	695,47	695,47	698,83
3 Outras Despesas Correntes	8.349,00	695,47	695,47	695,47	695,47	695,47	695,47	695,47	695,47	695,47	695,47	695,47	698,83
368 23 122 2010 2048 3390.36 99 1001	8.349,00	695,47	695,47	695,47	695,47	695,47	695,47	695,47	695,47	695,47	695,47	695,47	699,00
3390.39 Outros Serv. de Terc. Pessoa Jurídica	1.089,00	90,71	90,71	90,71	90,71	90,71	90,71	90,71	90,71	90,71	90,71	90,71	91,19
99 SEM APLICAÇÃO	1.089,00	90,71	90,71	90,71	90,71	90,71	90,71	90,71	90,71	90,71	90,71	90,71	91,19
1001 Recursos Ordinários	1.089,00	90,71	90,71	90,71	90,71	90,71	90,71	90,71	90,71	90,71	90,71	90,71	91,19
0 0-Recursos Ordinários	1.089,00	90,71	90,71	90,71	90,71	90,71	90,71	90,71	90,71	90,71	90,71	90,71	91,19



Prefeitura Municipal de Salgado de São Félix

Secretaria de Finanças
Departamento de Contabilidade
Cronograma Mensal de Desembolso-CMD

Exercício: 2021

Classificação Institucional Funcional-Programática	Despesa Fixada	Janeiro	Fevereiro	Março	Abril	Maiο	Junho	Julho	Agosto	Setembro	Outubro	Novembro	Dezembro
001 Prefeitura Municipal de Salgado de São Félix	2.770.423	230.776	230.776	230.776	230.776	230.776	230.776	230.776	230.776	230.776	230.776	230.776	231.887
02.090 Sec.de Ind,Comércio,Turismo e Meio Ambiente	169.669,00	14.133,40	14.133,40	14.133,40	14.133,40	14.133,40	14.133,40	14.133,40	14.133,40	14.133,40	14.133,40	14.133,40	14.201,60
23 Comércio e Serviços	159.649,00	13.298,74	13.298,74	13.298,74	13.298,74	13.298,74	13.298,74	13.298,74	13.298,74	13.298,74	13.298,74	13.298,74	13.362,86
122 Administração Geral	159.649,00	13.298,74	13.298,74	13.298,74	13.298,74	13.298,74	13.298,74	13.298,74	13.298,74	13.298,74	13.298,74	13.298,74	13.362,86
2010 Prog.de Apoio Adm.da Sec.de Industria,Comércio,Meio Ambiente	159.649,00	13.298,74	13.298,74	13.298,74	13.298,74	13.298,74	13.298,74	13.298,74	13.298,74	13.298,74	13.298,74	13.298,74	13.362,86
2048 Manut.das Ativ.da Sec.do Comércio, Industria, Turismo e Meio Ambiente	159.649,00	13.298,74	13.298,74	13.298,74	13.298,74	13.298,74	13.298,74	13.298,74	13.298,74	13.298,74	13.298,74	13.298,74	13.362,86
3390.39 Outros Serv. de Terc. Pessoa Jurídica	1.089,00	90,71	90,71	90,71	90,71	90,71	90,71	90,71	90,71	90,71	90,71	90,71	91,19
99 SEM APLICAÇÃO	1.089,00	90,71	90,71	90,71	90,71	90,71	90,71	90,71	90,71	90,71	90,71	90,71	91,19
1001 Recursos Ordinários	1.089,00	90,71	90,71	90,71	90,71	90,71	90,71	90,71	90,71	90,71	90,71	90,71	91,19
0 0-Recursos Ordinários	1.089,00	90,71	90,71	90,71	90,71	90,71	90,71	90,71	90,71	90,71	90,71	90,71	91,19
3 Outras Despesas Correntes	1.089,00	90,71	90,71	90,71	90,71	90,71	90,71	90,71	90,71	90,71	90,71	90,71	91,19
369 23 122 2010 2048 3390.39 99 1001	1.089,00	91,00	91,00	91,00	91,00	91,00	91,00	91,00	91,00	91,00	91,00	91,00	91,00
3390.41 Contribuições	3.340,00	278,22	278,22	278,22	278,22	278,22	278,22	278,22	278,22	278,22	278,22	278,22	279,58
99 SEM APLICAÇÃO	3.340,00	278,22	278,22	278,22	278,22	278,22	278,22	278,22	278,22	278,22	278,22	278,22	279,58
1001 Recursos Ordinários	3.340,00	278,22	278,22	278,22	278,22	278,22	278,22	278,22	278,22	278,22	278,22	278,22	279,58
0 0-Recursos Ordinários	3.340,00	278,22	278,22	278,22	278,22	278,22	278,22	278,22	278,22	278,22	278,22	278,22	279,58



Prefeitura Municipal de Salgado de São Félix

Secretaria de Finanças
Departamento de Contabilidade
Cronograma Mensal de Desembolso-CMD

Exercício: 2021

Classificação Institucional Funcional-Programática	Despesa Fixada	Janeiro	Fevereiro	Março	Abril	Maior	Junho	Julho	Agosto	Setembro	Outubro	Novembro	Dezembro
001 Prefeitura Municipal de Salgado de São Félix	2.770.423	230.776	230.776	230.776	230.776	230.776	230.776	230.776	230.776	230.776	230.776	230.776	231.887
02.090 Sec.de Ind,Comércio,Turismo e Meio Ambiente	169.669,00	14.133,40	14.133,40	14.133,40	14.133,40	14.133,40	14.133,40	14.133,40	14.133,40	14.133,40	14.133,40	14.133,40	14.201,60
23 Comércio e Serviços	159.649,00	13.298,74	13.298,74	13.298,74	13.298,74	13.298,74	13.298,74	13.298,74	13.298,74	13.298,74	13.298,74	13.298,74	13.362,86
122 Administração Geral	159.649,00	13.298,74	13.298,74	13.298,74	13.298,74	13.298,74	13.298,74	13.298,74	13.298,74	13.298,74	13.298,74	13.298,74	13.362,86
2010 Prog.de Apoio Adm.da Sec.de Industria,Comércio,Meio Ambiente	159.649,00	13.298,74	13.298,74	13.298,74	13.298,74	13.298,74	13.298,74	13.298,74	13.298,74	13.298,74	13.298,74	13.298,74	13.362,86
2048 Manut.das Ativ.da Sec.do Comércio, Industria, Turismo e Meio Ambiente	159.649,00	13.298,74	13.298,74	13.298,74	13.298,74	13.298,74	13.298,74	13.298,74	13.298,74	13.298,74	13.298,74	13.298,74	13.362,86
3390.41 Contribuições	3.340,00	278,22	278,22	278,22	278,22	278,22	278,22	278,22	278,22	278,22	278,22	278,22	279,58
99 SEM APLICAÇÃO	3.340,00	278,22	278,22	278,22	278,22	278,22	278,22	278,22	278,22	278,22	278,22	278,22	279,58
1001 Recursos Ordinários	3.340,00	278,22	278,22	278,22	278,22	278,22	278,22	278,22	278,22	278,22	278,22	278,22	279,58
0 0-Recursos Ordinários	3.340,00	278,22	278,22	278,22	278,22	278,22	278,22	278,22	278,22	278,22	278,22	278,22	279,58
3 Outras Despesas Correntes	3.340,00	278,22	278,22	278,22	278,22	278,22	278,22	278,22	278,22	278,22	278,22	278,22	279,58
370 23 122 2010 2048 3390.41 99 1001	3.340,00	278,22	278,22	278,22	278,22	278,22	278,22	278,22	278,22	278,22	278,22	278,22	280,00
3390.92 Despesas de Exercícios Anteriores	1.670,00	139,11	139,11	139,11	139,11	139,11	139,11	139,11	139,11	139,11	139,11	139,11	139,79
99 SEM APLICAÇÃO	1.670,00	139,11	139,11	139,11	139,11	139,11	139,11	139,11	139,11	139,11	139,11	139,11	139,79
1001 Recursos Ordinários	1.670,00	139,11	139,11	139,11	139,11	139,11	139,11	139,11	139,11	139,11	139,11	139,11	139,79
0 0-Recursos Ordinários	1.670,00	139,11	139,11	139,11	139,11	139,11	139,11	139,11	139,11	139,11	139,11	139,11	139,79



Prefeitura Municipal de Salgado de São Félix

Secretaria de Finanças
Departamento de Contabilidade
Cronograma Mensal de Desembolso-CMD

Exercício: 2021

Classificação Institucional Funcional-Programática	Despesa Fixada	Janeiro	Fevereiro	Março	Abril	Maior	Junho	Julho	Agosto	Setembro	Outubro	Novembro	Dezembro
001 Prefeitura Municipal de Salgado de São Félix	2.770.423	230.776	230.776	230.776	230.776	230.776	230.776	230.776	230.776	230.776	230.776	230.776	231.887
02.090 Sec.de Ind,Comércio,Turismo e Meio Ambiente	169.669,00	14.133,40	14.133,40	14.133,40	14.133,40	14.133,40	14.133,40	14.133,40	14.133,40	14.133,40	14.133,40	14.133,40	14.201,60
23 Comércio e Serviços	159.649,00	13.298,74	13.298,74	13.298,74	13.298,74	13.298,74	13.298,74	13.298,74	13.298,74	13.298,74	13.298,74	13.298,74	13.362,86
122 Administração Geral	159.649,00	13.298,74	13.298,74	13.298,74	13.298,74	13.298,74	13.298,74	13.298,74	13.298,74	13.298,74	13.298,74	13.298,74	13.362,86
2010 Prog.de Apoio Adm.da Sec.de Industria,Comércio,Meio Ambiente	159.649,00	13.298,74	13.298,74	13.298,74	13.298,74	13.298,74	13.298,74	13.298,74	13.298,74	13.298,74	13.298,74	13.298,74	13.362,86
2048 Manut.das Ativ.da Sec.do Comércio, Industria, Turismo e Meio Ambiente	159.649,00	13.298,74	13.298,74	13.298,74	13.298,74	13.298,74	13.298,74	13.298,74	13.298,74	13.298,74	13.298,74	13.298,74	13.362,86
3390.92 Despesas de Exercícios Anteriores	1.670,00	139,11	139,11	139,11	139,11	139,11	139,11	139,11	139,11	139,11	139,11	139,11	139,79
99 SEM APLICAÇÃO	1.670,00	139,11	139,11	139,11	139,11	139,11	139,11	139,11	139,11	139,11	139,11	139,11	139,79
1001 Recursos Ordinários	1.670,00	139,11	139,11	139,11	139,11	139,11	139,11	139,11	139,11	139,11	139,11	139,11	139,79
0 0-Recursos Ordinários	1.670,00	139,11	139,11	139,11	139,11	139,11	139,11	139,11	139,11	139,11	139,11	139,11	139,79
3 Outras Despesas Correntes	1.670,00	139,11	139,11	139,11	139,11	139,11	139,11	139,11	139,11	139,11	139,11	139,11	139,79
371 23 122 2010 2048 3390.92 99 1001	1.670	139	139	139	139	139	139	139	139	139	139	139	140
02.100 Secretaria de Controle Interno	176.514,00	14.703,59	14.703,59	14.703,59	14.703,59	14.703,59	14.703,59	14.703,59	14.703,59	14.703,59	14.703,59	14.703,59	14.774,51
04 Administração	176.514,00	14.703,59	14.703,59	14.703,59	14.703,59	14.703,59	14.703,59	14.703,59	14.703,59	14.703,59	14.703,59	14.703,59	14.774,51
125 Normatização e Fiscalização	176.514,00	14.703,59	14.703,59	14.703,59	14.703,59	14.703,59	14.703,59	14.703,59	14.703,59	14.703,59	14.703,59	14.703,59	14.774,51
2003 Prog.de Apoio Admin.da Secretaria de Administração	176.514,00	14.703,59	14.703,59	14.703,59	14.703,59	14.703,59	14.703,59	14.703,59	14.703,59	14.703,59	14.703,59	14.703,59	14.774,51



Prefeitura Municipal de Salgado de São Félix

Secretaria de Finanças

Departamento de Contabilidade

Cronograma Mensal de Desembolso-CMD

Exercício: 2021

Classificação Institucional Funcional-Programática	Despesa Fixada	Janeiro	Fevereiro	Março	Abril	Maiο	Junho	Julho	Agosto	Setembro	Outubro	Novembro	Dezembro
001 Prefeitura Municipal de Salgado de São Félix	2.770.423	230.776	230.776	230.776	230.776	230.776	230.776	230.776	230.776	230.776	230.776	230.776	231.887
02.100 Secretaria de Controle Interno	176.514,00	14.703,59	14.703,59	14.703,59	14.703,59	14.703,59	14.703,59	14.703,59	14.703,59	14.703,59	14.703,59	14.703,59	14.774,51
04 Administração	176.514,00	14.703,59	14.703,59	14.703,59	14.703,59	14.703,59	14.703,59	14.703,59	14.703,59	14.703,59	14.703,59	14.703,59	14.774,51
125 Normatização e Fiscalização	176.514,00	14.703,59	14.703,59	14.703,59	14.703,59	14.703,59	14.703,59	14.703,59	14.703,59	14.703,59	14.703,59	14.703,59	14.774,51
2003 Prog.de Apoio Adm.in da Secretaria de Administração	176.514,00	14.703,59	14.703,59	14.703,59	14.703,59	14.703,59	14.703,59	14.703,59	14.703,59	14.703,59	14.703,59	14.703,59	14.774,51
2050 Manut.das Ativ.do Controle Interno	176.514,00	14.703,59	14.703,59	14.703,59	14.703,59	14.703,59	14.703,59	14.703,59	14.703,59	14.703,59	14.703,59	14.703,59	14.774,51
3190.04 Contratação por Tempo Determinado	13.358,00	1.112,72	1.112,72	1.112,72	1.112,72	1.112,72	1.112,72	1.112,72	1.112,72	1.112,72	1.112,72	1.112,72	1.118,08
99 SEM APLICAÇÃO	13.358,00	1.112,72	1.112,72	1.112,72	1.112,72	1.112,72	1.112,72	1.112,72	1.112,72	1.112,72	1.112,72	1.112,72	1.118,08
1001 Recursos Ordinários	13.358,00	1.112,72	1.112,72	1.112,72	1.112,72	1.112,72	1.112,72	1.112,72	1.112,72	1.112,72	1.112,72	1.112,72	1.118,08
0 0-Recursos Ordinários	13.358,00	1.112,72	1.112,72	1.112,72	1.112,72	1.112,72	1.112,72	1.112,72	1.112,72	1.112,72	1.112,72	1.112,72	1.118,08
1 Pessoal e Encargos Sociais	13.358,00	1.112,72	1.112,72	1.112,72	1.112,72	1.112,72	1.112,72	1.112,72	1.112,72	1.112,72	1.112,72	1.112,72	1.118,08
372 04 125 2003 2050 3190.04 99 1001	13.358	1.113	1.113	1.113	1.113	1.113	1.113	1.113	1.113	1.113	1.113	1.113	1.118
3190.11 Vencimentos e Vant. Fixas Pessoal Civil	87.826,00	7.315,90	7.315,90	7.315,90	7.315,90	7.315,90	7.315,90	7.315,90	7.315,90	7.315,90	7.315,90	7.315,90	7.351,10
99 SEM APLICAÇÃO	87.826,00	7.315,90	7.315,90	7.315,90	7.315,90	7.315,90	7.315,90	7.315,90	7.315,90	7.315,90	7.315,90	7.315,90	7.351,10
1001 Recursos Ordinários	87.826,00	7.315,90	7.315,90	7.315,90	7.315,90	7.315,90	7.315,90	7.315,90	7.315,90	7.315,90	7.315,90	7.315,90	7.351,10
0 0-Recursos Ordinários	87.826,00	7.315,90	7.315,90	7.315,90	7.315,90	7.315,90	7.315,90	7.315,90	7.315,90	7.315,90	7.315,90	7.315,90	7.351,10



Prefeitura Municipal de Salgado de São Félix

Secretaria de Finanças
Departamento de Contabilidade
Cronograma Mensal de Desembolso-CMD

Exercício: 2021

Classificação Institucional Funcional-Programática	Despesa Fixada	Janeiro	Fevereiro	Março	Abril	Maiο	Junho	Julho	Agosto	Setembro	Outubro	Novembro	Dezembro
001 Prefeitura Municipal de Salgado de São Félix	2.770.423	230.776	230.776	230.776	230.776	230.776	230.776	230.776	230.776	230.776	230.776	230.776	231.887
02.100 Secretaria de Controle Interno	176.514,00	14.703,59	14.703,59	14.703,59	14.703,59	14.703,59	14.703,59	14.703,59	14.703,59	14.703,59	14.703,59	14.703,59	14.774,51
04 Administração	176.514,00	14.703,59	14.703,59	14.703,59	14.703,59	14.703,59	14.703,59	14.703,59	14.703,59	14.703,59	14.703,59	14.703,59	14.774,51
125 Normatização e Fiscalização	176.514,00	14.703,59	14.703,59	14.703,59	14.703,59	14.703,59	14.703,59	14.703,59	14.703,59	14.703,59	14.703,59	14.703,59	14.774,51
2003 Prog.de Apoio Admin.da Secretaria de Administração	176.514,00	14.703,59	14.703,59	14.703,59	14.703,59	14.703,59	14.703,59	14.703,59	14.703,59	14.703,59	14.703,59	14.703,59	14.774,51
2050 Manut.das Ativ.do Controle Interno	176.514,00	14.703,59	14.703,59	14.703,59	14.703,59	14.703,59	14.703,59	14.703,59	14.703,59	14.703,59	14.703,59	14.703,59	14.774,51
3190.11 Vencimentos e Vant. Fixas Pessoal Civil	87.826,00	7.315,90	7.315,90	7.315,90	7.315,90	7.315,90	7.315,90	7.315,90	7.315,90	7.315,90	7.315,90	7.315,90	7.351,10
99 SEM APLICAÇÃO	87.826,00	7.315,90	7.315,90	7.315,90	7.315,90	7.315,90	7.315,90	7.315,90	7.315,90	7.315,90	7.315,90	7.315,90	7.351,10
1001 Recursos Ordinários	87.826,00	7.315,90	7.315,90	7.315,90	7.315,90	7.315,90	7.315,90	7.315,90	7.315,90	7.315,90	7.315,90	7.315,90	7.351,10
0 0-Recursos Ordinários	87.826,00	7.315,90	7.315,90	7.315,90	7.315,90	7.315,90	7.315,90	7.315,90	7.315,90	7.315,90	7.315,90	7.315,90	7.351,10
1 Pessoal e Encargos Sociais	87.826,00	7.315,90	7.315,90	7.315,90	7.315,90	7.315,90	7.315,90	7.315,90	7.315,90	7.315,90	7.315,90	7.315,90	7.351,10
373 04 125 2003 2050 3190.11 99 1001	87.826	7.316	7.316	7.316	7.316	7.316	7.316	7.316	7.316	7.316	7.316	7.316	7.351
3390.14 Diárias - Civil	189,00	15,74	15,74	15,74	15,74	15,74	15,74	15,74	15,74	15,74	15,74	15,74	15,86
99 SEM APLICAÇÃO	189,00	15,74	15,74	15,74	15,74	15,74	15,74	15,74	15,74	15,74	15,74	15,74	15,86
1001 Recursos Ordinários	189,00	15,74	15,74	15,74	15,74	15,74	15,74	15,74	15,74	15,74	15,74	15,74	15,86
0 0-Recursos Ordinários	189,00	15,74	15,74	15,74	15,74	15,74	15,74	15,74	15,74	15,74	15,74	15,74	15,86



Prefeitura Municipal de Salgado de São Félix

Secretaria de Finanças
Departamento de Contabilidade
Cronograma Mensal de Desembolso-CMD

Exercício: 2021

Classificação Institucional Funcional-Programática	Despesa Fixada	Janeiro	Fevereiro	Março	Abril	Mai	Junho	Julho	Agosto	Setembro	Outubro	Novembro	Dezembro
001 Prefeitura Municipal de Salgado de São Félix	2.770.423	230.776	230.776	230.776	230.776	230.776	230.776	230.776	230.776	230.776	230.776	230.776	231.887
02.100 Secretaria de Controle Interno	176.514,00	14.703,59	14.703,59	14.703,59	14.703,59	14.703,59	14.703,59	14.703,59	14.703,59	14.703,59	14.703,59	14.703,59	14.774,51
04 Administração	176.514,00	14.703,59	14.703,59	14.703,59	14.703,59	14.703,59	14.703,59	14.703,59	14.703,59	14.703,59	14.703,59	14.703,59	14.774,51
125 Normatização e Fiscalização	176.514,00	14.703,59	14.703,59	14.703,59	14.703,59	14.703,59	14.703,59	14.703,59	14.703,59	14.703,59	14.703,59	14.703,59	14.774,51
2003 Prog.de Apoio Admin.da Secretaria de Administração	176.514,00	14.703,59	14.703,59	14.703,59	14.703,59	14.703,59	14.703,59	14.703,59	14.703,59	14.703,59	14.703,59	14.703,59	14.774,51
2050 Manut.das Ativ.do Controle Interno	176.514,00	14.703,59	14.703,59	14.703,59	14.703,59	14.703,59	14.703,59	14.703,59	14.703,59	14.703,59	14.703,59	14.703,59	14.774,51
3390.14 Diárias - Civil	189,00	15,74	15,74	15,74	15,74	15,74	15,74	15,74	15,74	15,74	15,74	15,74	15,86
99 SEM APLICAÇÃO	189,00	15,74	15,74	15,74	15,74	15,74	15,74	15,74	15,74	15,74	15,74	15,74	15,86
1001 Recursos Ordinários	189,00	15,74	15,74	15,74	15,74	15,74	15,74	15,74	15,74	15,74	15,74	15,74	15,86
0 0-Recursos Ordinários	189,00	15,74	15,74	15,74	15,74	15,74	15,74	15,74	15,74	15,74	15,74	15,74	15,86
3 Outras Despesas Correntes	189,00	15,74	15,74	15,74	15,74	15,74	15,74	15,74	15,74	15,74	15,74	15,74	15,86
374 04 125 2003 2050 3390.14 99 1001	189	16	16	16	16	16	16	16	16	16	16	16	16
3390.30 Material de Consumo	8.349,00	695,47	695,47	695,47	695,47	695,47	695,47	695,47	695,47	695,47	695,47	695,47	698,83
99 SEM APLICAÇÃO	8.349,00	695,47	695,47	695,47	695,47	695,47	695,47	695,47	695,47	695,47	695,47	695,47	698,83
1001 Recursos Ordinários	8.349,00	695,47	695,47	695,47	695,47	695,47	695,47	695,47	695,47	695,47	695,47	695,47	698,83
0 0-Recursos Ordinários	8.349,00	695,47	695,47	695,47	695,47	695,47	695,47	695,47	695,47	695,47	695,47	695,47	698,83



Prefeitura Municipal de Salgado de São Félix

Secretaria de Finanças

Departamento de Contabilidade

Cronograma Mensal de Desembolso-CMD

Exercício: 2021

Classificação Institucional Funcional-Programática	Despesa Fixada	Janeiro	Fevereiro	Março	Abril	Maior	Junho	Julho	Agosto	Setembro	Outubro	Novembro	Dezembro
001 Prefeitura Municipal de Salgado de S	2.770.423	230.776	230.776	230.776	230.776	230.776	230.776	230.776	230.776	230.776	230.776	230.776	231.887
02.100 Secretaria de Controle Interno	176.514,00	14.703,59	14.703,59	14.703,59	14.703,59	14.703,59	14.703,59	14.703,59	14.703,59	14.703,59	14.703,59	14.703,59	14.774,51
04 Administração	176.514,00	14.703,59	14.703,59	14.703,59	14.703,59	14.703,59	14.703,59	14.703,59	14.703,59	14.703,59	14.703,59	14.703,59	14.774,51
125 Normatização e Fiscalização	176.514,00	14.703,59	14.703,59	14.703,59	14.703,59	14.703,59	14.703,59	14.703,59	14.703,59	14.703,59	14.703,59	14.703,59	14.774,51
2003 Prog.de Apoio Admin.da Secretaria de Administração	176.514,00	14.703,59	14.703,59	14.703,59	14.703,59	14.703,59	14.703,59	14.703,59	14.703,59	14.703,59	14.703,59	14.703,59	14.774,51
2050 Manut.das Ativ.do Controle Interno	176.514,00	14.703,59	14.703,59	14.703,59	14.703,59	14.703,59	14.703,59	14.703,59	14.703,59	14.703,59	14.703,59	14.703,59	14.774,51
3390.30 Material de Consumo	8.349,00	695,47	695,47	695,47	695,47	695,47	695,47	695,47	695,47	695,47	695,47	695,47	698,83
99 SEM APLICAÇÃO	8.349,00	695,47	695,47	695,47	695,47	695,47	695,47	695,47	695,47	695,47	695,47	695,47	698,83
1001 Recursos Ordinários	8.349,00	695,47	695,47	695,47	695,47	695,47	695,47	695,47	695,47	695,47	695,47	695,47	698,83
0 0-Recursos Ordinários	8.349,00	695,47	695,47	695,47	695,47	695,47	695,47	695,47	695,47	695,47	695,47	695,47	698,83
3 Outras Despesas Correntes	8.349,00	695,47	695,47	695,47	695,47	695,47	695,47	695,47	695,47	695,47	695,47	695,47	698,83
375 04 125 2003 2050 3390.30 99 1001	8.349	695	695	695	695	695	695	695	695	695	695	695	699
3390.36 Outros Serv. de Terceiros Pessoa Física	25.047,00	2.086,41	2.086,41	2.086,41	2.086,41	2.086,41	2.086,41	2.086,41	2.086,41	2.086,41	2.086,41	2.086,41	2.096,49
99 SEM APLICAÇÃO	25.047,00	2.086,41	2.086,41	2.086,41	2.086,41	2.086,41	2.086,41	2.086,41	2.086,41	2.086,41	2.086,41	2.086,41	2.096,49
1001 Recursos Ordinários	25.047,00	2.086,41	2.086,41	2.086,41	2.086,41	2.086,41	2.086,41	2.086,41	2.086,41	2.086,41	2.086,41	2.086,41	2.096,49
0 0-Recursos Ordinários	25.047,00	2.086,41	2.086,41	2.086,41	2.086,41	2.086,41	2.086,41	2.086,41	2.086,41	2.086,41	2.086,41	2.086,41	2.096,49



Prefeitura Municipal de Salgado de São Félix

Secretaria de Finanças

Departamento de Contabilidade

Cronograma Mensal de Desembolso-CMD

Exercício: 2021

Classificação Institucional Funcional-Programática	Despesa Fixada	Janeiro	Fevereiro	Março	Abril	Mai	Junho	Julho	Agosto	Setembro	Outubro	Novembro	Dezembro
001 Prefeitura Municipal de Salgado de São Félix	2.770.423	230.776	230.776	230.776	230.776	230.776	230.776	230.776	230.776	230.776	230.776	230.776	231.887
02.100 Secretaria de Controle Interno	176.514,00	14.703,59	14.703,59	14.703,59	14.703,59	14.703,59	14.703,59	14.703,59	14.703,59	14.703,59	14.703,59	14.703,59	14.774,51
04 Administração	176.514,00	14.703,59	14.703,59	14.703,59	14.703,59	14.703,59	14.703,59	14.703,59	14.703,59	14.703,59	14.703,59	14.703,59	14.774,51
125 Normatização e Fiscalização	176.514,00	14.703,59	14.703,59	14.703,59	14.703,59	14.703,59	14.703,59	14.703,59	14.703,59	14.703,59	14.703,59	14.703,59	14.774,51
2003 Prog.de Apoio Admin.da Secretaria de Administração	176.514,00	14.703,59	14.703,59	14.703,59	14.703,59	14.703,59	14.703,59	14.703,59	14.703,59	14.703,59	14.703,59	14.703,59	14.774,51
2050 Manut.das Ativ.do Controle Interno	176.514,00	14.703,59	14.703,59	14.703,59	14.703,59	14.703,59	14.703,59	14.703,59	14.703,59	14.703,59	14.703,59	14.703,59	14.774,51
3390.36 Outros Serv. de Terceiros Pessoa Física	25.047,00	2.086,41	2.086,41	2.086,41	2.086,41	2.086,41	2.086,41	2.086,41	2.086,41	2.086,41	2.086,41	2.086,41	2.096,49
99 SEM APLICAÇÃO	25.047,00	2.086,41	2.086,41	2.086,41	2.086,41	2.086,41	2.086,41	2.086,41	2.086,41	2.086,41	2.086,41	2.086,41	2.096,49
1001 Recursos Ordinários	25.047,00	2.086,41	2.086,41	2.086,41	2.086,41	2.086,41	2.086,41	2.086,41	2.086,41	2.086,41	2.086,41	2.086,41	2.096,49
0 0-Recursos Ordinários	25.047,00	2.086,41	2.086,41	2.086,41	2.086,41	2.086,41	2.086,41	2.086,41	2.086,41	2.086,41	2.086,41	2.086,41	2.096,49
3 Outras Despesas Correntes	25.047,00	2.086,41	2.086,41	2.086,41	2.086,41	2.086,41	2.086,41	2.086,41	2.086,41	2.086,41	2.086,41	2.086,41	2.096,49
376 04 125 2003 2050 3390.36 99 1001	25.047,00	2.086,41	2.086,41	2.086,41	2.086,41	2.086,41	2.086,41	2.086,41	2.086,41	2.086,41	2.086,41	2.086,41	2.096,49
3390.39 Outros Serv. de Terc. Pessoa Jurídica	25.047,00	2.086,41	2.086,41	2.086,41	2.086,41	2.086,41	2.086,41	2.086,41	2.086,41	2.086,41	2.086,41	2.086,41	2.096,49
99 SEM APLICAÇÃO	25.047,00	2.086,41	2.086,41	2.086,41	2.086,41	2.086,41	2.086,41	2.086,41	2.086,41	2.086,41	2.086,41	2.086,41	2.096,49
1001 Recursos Ordinários	25.047,00	2.086,41	2.086,41	2.086,41	2.086,41	2.086,41	2.086,41	2.086,41	2.086,41	2.086,41	2.086,41	2.086,41	2.096,49
0 0-Recursos Ordinários	25.047,00	2.086,41	2.086,41	2.086,41	2.086,41	2.086,41	2.086,41	2.086,41	2.086,41	2.086,41	2.086,41	2.086,41	2.096,49



Prefeitura Municipal de Salgado de São Félix

Secretaria de Finanças

Departamento de Contabilidade

Cronograma Mensal de Desembolso-CMD

Exercício: 2021

Classificação Institucional Funcional-Programática	Despesa Fixada	Janeiro	Fevereiro	Março	Abril	Maiο	Junho	Julho	Agosto	Setembro	Outubro	Novembro	Dezembro
001 Prefeitura Municipal de Salgado de São Félix	2.770.423	230.776	230.776	230.776	230.776	230.776	230.776	230.776	230.776	230.776	230.776	230.776	231.887
02.100 Secretaria de Controle Interno	176.514,00	14.703,59	14.703,59	14.703,59	14.703,59	14.703,59	14.703,59	14.703,59	14.703,59	14.703,59	14.703,59	14.703,59	14.774,51
04 Administração	176.514,00	14.703,59	14.703,59	14.703,59	14.703,59	14.703,59	14.703,59	14.703,59	14.703,59	14.703,59	14.703,59	14.703,59	14.774,51
125 Normatização e Fiscalização	176.514,00	14.703,59	14.703,59	14.703,59	14.703,59	14.703,59	14.703,59	14.703,59	14.703,59	14.703,59	14.703,59	14.703,59	14.774,51
2003 Prog.de Apoio Adm.in da Secretaria de Administração	176.514,00	14.703,59	14.703,59	14.703,59	14.703,59	14.703,59	14.703,59	14.703,59	14.703,59	14.703,59	14.703,59	14.703,59	14.774,51
2050 Manut.das Ativ.do Controle Interno	176.514,00	14.703,59	14.703,59	14.703,59	14.703,59	14.703,59	14.703,59	14.703,59	14.703,59	14.703,59	14.703,59	14.703,59	14.774,51
3390.39 Outros Serv. de Terc. Pessoa Jurídica	25.047,00	2.086,41	2.086,41	2.086,41	2.086,41	2.086,41	2.086,41	2.086,41	2.086,41	2.086,41	2.086,41	2.086,41	2.096,49
99 SEM APLICAÇÃO	25.047,00	2.086,41	2.086,41	2.086,41	2.086,41	2.086,41	2.086,41	2.086,41	2.086,41	2.086,41	2.086,41	2.086,41	2.096,49
1001 Recursos Ordinários	25.047,00	2.086,41	2.086,41	2.086,41	2.086,41	2.086,41	2.086,41	2.086,41	2.086,41	2.086,41	2.086,41	2.086,41	2.096,49
0 0-Recursos Ordinários	25.047,00	2.086,41	2.086,41	2.086,41	2.086,41	2.086,41	2.086,41	2.086,41	2.086,41	2.086,41	2.086,41	2.086,41	2.096,49
3 Outras Despesas Correntes	25.047,00	2.086,41	2.086,41	2.086,41	2.086,41	2.086,41	2.086,41	2.086,41	2.086,41	2.086,41	2.086,41	2.086,41	2.096,49
377 04 125 2003 2050 3390.39 99 1001	25.047	2.086	2.086	2.086	2.086	2.086	2.086	2.086	2.086	2.086	2.086	2.086	2.096
4490.51 Obras e Instalações	8.349,00	695,47	695,47	695,47	695,47	695,47	695,47	695,47	695,47	695,47	695,47	695,47	698,83
99 SEM APLICAÇÃO	8.349,00	695,47	695,47	695,47	695,47	695,47	695,47	695,47	695,47	695,47	695,47	695,47	698,83
1001 Recursos Ordinários	8.349,00	695,47	695,47	695,47	695,47	695,47	695,47	695,47	695,47	695,47	695,47	695,47	698,83
0 0-Recursos Ordinários	8.349,00	695,47	695,47	695,47	695,47	695,47	695,47	695,47	695,47	695,47	695,47	695,47	698,83



Prefeitura Municipal de Salgado de São Félix

Secretaria de Finanças
Departamento de Contabilidade
Cronograma Mensal de Desembolso-CMD

Exercício: 2021

Classificação Institucional Funcional-Programática	Despesa Fixada	Janeiro	Fevereiro	Março	Abril	Maiο	Junho	Julho	Agosto	Setembro	Outubro	Novembro	Dezembro
001 Prefeitura Municipal de Salgado de São Félix	2.770.423	230.776	230.776	230.776	230.776	230.776	230.776	230.776	230.776	230.776	230.776	230.776	231.887
02.100 Secretaria de Controle Interno	176.514,00	14.703,59	14.703,59	14.703,59	14.703,59	14.703,59	14.703,59	14.703,59	14.703,59	14.703,59	14.703,59	14.703,59	14.774,51
04 Administração	176.514,00	14.703,59	14.703,59	14.703,59	14.703,59	14.703,59	14.703,59	14.703,59	14.703,59	14.703,59	14.703,59	14.703,59	14.774,51
125 Normatização e Fiscalização	176.514,00	14.703,59	14.703,59	14.703,59	14.703,59	14.703,59	14.703,59	14.703,59	14.703,59	14.703,59	14.703,59	14.703,59	14.774,51
2003 Prog.de Apoio Adm.in da Secretaria de Administração	176.514,00	14.703,59	14.703,59	14.703,59	14.703,59	14.703,59	14.703,59	14.703,59	14.703,59	14.703,59	14.703,59	14.703,59	14.774,51
2050 Manut.das Ativ.do Controle Interno	176.514,00	14.703,59	14.703,59	14.703,59	14.703,59	14.703,59	14.703,59	14.703,59	14.703,59	14.703,59	14.703,59	14.703,59	14.774,51
4490.51 Obras e Instalações	8.349,00	695,47	695,47	695,47	695,47	695,47	695,47	695,47	695,47	695,47	695,47	695,47	698,83
99 SEM APLICAÇÃO	8.349,00	695,47	695,47	695,47	695,47	695,47	695,47	695,47	695,47	695,47	695,47	695,47	698,83
1001 Recursos Ordinários	8.349,00	695,47	695,47	695,47	695,47	695,47	695,47	695,47	695,47	695,47	695,47	695,47	698,83
0 0-Recursos Ordinários	8.349,00	695,47	695,47	695,47	695,47	695,47	695,47	695,47	695,47	695,47	695,47	695,47	698,83
4 Investimentos	8.349,00	695,47	695,47	695,47	695,47	695,47	695,47	695,47	695,47	695,47	695,47	695,47	698,83
378 04 125 2003 2050 4490.51 99 1001	8.349,00	695,47	695,47	695,47	695,47	695,47	695,47	695,47	695,47	695,47	695,47	695,47	699
4490.52 Equipamentos e Material Permanente	8.349,00	695,47	695,47	695,47	695,47	695,47	695,47	695,47	695,47	695,47	695,47	695,47	698,83
99 SEM APLICAÇÃO	8.349,00	695,47	695,47	695,47	695,47	695,47	695,47	695,47	695,47	695,47	695,47	695,47	698,83
1001 Recursos Ordinários	8.349,00	695,47	695,47	695,47	695,47	695,47	695,47	695,47	695,47	695,47	695,47	695,47	698,83
0 0-Recursos Ordinários	8.349,00	695,47	695,47	695,47	695,47	695,47	695,47	695,47	695,47	695,47	695,47	695,47	698,83



Prefeitura Municipal de Salgado de São Félix

Secretaria de Finanças

Departamento de Contabilidade

Cronograma Mensal de Desembolso-CMD

Exercício: 2021

Classificação Institucional Funcional-Programática	Despesa Fixada	Janeiro	Fevereiro	Março	Abril	Maior	Junho	Julho	Agosto	Setembro	Outubro	Novembro	Dezembro
001 Prefeitura Municipal de Salgado de São Félix	2.770.423	230.776	230.776	230.776	230.776	230.776	230.776	230.776	230.776	230.776	230.776	230.776	231.887
02.100 Secretaria de Controle Interno	176.514,00	14.703,59	14.703,59	14.703,59	14.703,59	14.703,59	14.703,59	14.703,59	14.703,59	14.703,59	14.703,59	14.703,59	14.774,51
04 Administração	176.514,00	14.703,59	14.703,59	14.703,59	14.703,59	14.703,59	14.703,59	14.703,59	14.703,59	14.703,59	14.703,59	14.703,59	14.774,51
125 Normatização e Fiscalização	176.514,00	14.703,59	14.703,59	14.703,59	14.703,59	14.703,59	14.703,59	14.703,59	14.703,59	14.703,59	14.703,59	14.703,59	14.774,51
2003 Prog.de Apoio Adm.in da Secretaria de Administração	176.514,00	14.703,59	14.703,59	14.703,59	14.703,59	14.703,59	14.703,59	14.703,59	14.703,59	14.703,59	14.703,59	14.703,59	14.774,51
2050 Manut.das Ativ.do Controle Interno	176.514,00	14.703,59	14.703,59	14.703,59	14.703,59	14.703,59	14.703,59	14.703,59	14.703,59	14.703,59	14.703,59	14.703,59	14.774,51
4490.52 Equipamentos e Material Permanente	8.349,00	695,47	695,47	695,47	695,47	695,47	695,47	695,47	695,47	695,47	695,47	695,47	698,83
99 SEM APLICAÇÃO	8.349,00	695,47	695,47	695,47	695,47	695,47	695,47	695,47	695,47	695,47	695,47	695,47	698,83
1001 Recursos Ordinários	8.349,00	695,47	695,47	695,47	695,47	695,47	695,47	695,47	695,47	695,47	695,47	695,47	698,83
0 0-Recursos Ordinários	8.349,00	695,47	695,47	695,47	695,47	695,47	695,47	695,47	695,47	695,47	695,47	695,47	698,83
4 Investimentos	8.349,00	695,47	695,47	695,47	695,47	695,47	695,47	695,47	695,47	695,47	695,47	695,47	698,83
379 04 125 2003 2050 4490.52 99 1001 8.349 695 695 695 695 695 695 695 695 695 695 695 699													
02.110 Secretaria de Cultura e Esporte	740.842,00	61.712,06	61.712,06	61.712,06	61.712,06	61.712,06	61.712,06	61.712,06	61.712,06	61.712,06	61.712,06	61.712,06	62.009,34
13 Cultura	740.842,00	61.712,06	61.712,06	61.712,06	61.712,06	61.712,06	61.712,06	61.712,06	61.712,06	61.712,06	61.712,06	61.712,06	62.009,34
392 Difusão Cultural	740.842,00	61.712,06	61.712,06	61.712,06	61.712,06	61.712,06	61.712,06	61.712,06	61.712,06	61.712,06	61.712,06	61.712,06	62.009,34
1011 Programa Cultura Viva	740.842,00	61.712,06	61.712,06	61.712,06	61.712,06	61.712,06	61.712,06	61.712,06	61.712,06	61.712,06	61.712,06	61.712,06	62.009,34



Prefeitura Municipal de Salgado de São Félix

Secretaria de Finanças

Departamento de Contabilidade

Cronograma Mensal de Desembolso-CMD

Exercício: 2021

Classificação Institucional Funcional-Programática	Despesa Fixada	Janeiro	Fevereiro	Março	Abril	Mai	Junho	Julho	Agosto	Setembro	Outubro	Novembro	Dezembro
001 Prefeitura Municipal de Salgado de São Félix	2.770.423	230.776	230.776	230.776	230.776	230.776	230.776	230.776	230.776	230.776	230.776	230.776	231.887
02.110 Secretaria de Cultura e Esporte	740.842,00	61.712,06	61.712,06	61.712,06	61.712,06	61.712,06	61.712,06	61.712,06	61.712,06	61.712,06	61.712,06	61.712,06	62.009,34
13 Cultura	740.842,00	61.712,06	61.712,06	61.712,06	61.712,06	61.712,06	61.712,06	61.712,06	61.712,06	61.712,06	61.712,06	61.712,06	62.009,34
392 Difusão Cultural	740.842,00	61.712,06	61.712,06	61.712,06	61.712,06	61.712,06	61.712,06	61.712,06	61.712,06	61.712,06	61.712,06	61.712,06	62.009,34
1011 Programa Cultura Viva	740.842,00	61.712,06	61.712,06	61.712,06	61.712,06	61.712,06	61.712,06	61.712,06	61.712,06	61.712,06	61.712,06	61.712,06	62.009,34
2053 Concessão de Apoio as Ativ.Artístico-Culturais do Município	23.247,00	1.936,45	1.936,45	1.936,45	1.936,45	1.936,45	1.936,45	1.936,45	1.936,45	1.936,45	1.936,45	1.936,45	1.946,05
3390.30 Material de Consumo	5.009,00	417,24	417,24	417,24	417,24	417,24	417,24	417,24	417,24	417,24	417,24	417,24	419,36
99 SEM APLICAÇÃO	5.009,00	417,24	417,24	417,24	417,24	417,24	417,24	417,24	417,24	417,24	417,24	417,24	419,36
1001 Recursos Ordinários	5.009,00	417,24	417,24	417,24	417,24	417,24	417,24	417,24	417,24	417,24	417,24	417,24	419,36
0 0-Recursos Ordinários	5.009,00	417,24	417,24	417,24	417,24	417,24	417,24	417,24	417,24	417,24	417,24	417,24	419,36
3 Outras Despesas Correntes	5.009,00	417,24	417,24	417,24	417,24	417,24	417,24	417,24	417,24	417,24	417,24	417,24	419,36
381 13 392 1011 2053 3390.30 99 1001	5.009	417	417	417	417	417	417	417	417	417	417	417	419
3390.31 Premiações Cult.Art.Cient.Desp.e Outras	3.340,00	278,22	278,22	278,22	278,22	278,22	278,22	278,22	278,22	278,22	278,22	278,22	279,58
99 SEM APLICAÇÃO	3.340,00	278,22	278,22	278,22	278,22	278,22	278,22	278,22	278,22	278,22	278,22	278,22	279,58
1001 Recursos Ordinários	3.340,00	278,22	278,22	278,22	278,22	278,22	278,22	278,22	278,22	278,22	278,22	278,22	279,58
0 0-Recursos Ordinários	3.340,00	278,22	278,22	278,22	278,22	278,22	278,22	278,22	278,22	278,22	278,22	278,22	279,58



Prefeitura Municipal de Salgado de São Félix

Secretaria de Finanças
Departamento de Contabilidade
Cronograma Mensal de Desembolso-CMD

Exercício: 2021

Classificação Institucional Funcional-Programática	Despesa Fixada	Janeiro	Fevereiro	Março	Abril	Maiο	Junho	Julho	Agosto	Setembro	Outubro	Novembro	Dezembro
001 Prefeitura Municipal de Salgado de São Félix	2.770.423	230.776	230.776	230.776	230.776	230.776	230.776	230.776	230.776	230.776	230.776	230.776	231.887
02.110 Secretaria de Cultura e Esporte	740.842,00	61.712,06	61.712,06	61.712,06	61.712,06	61.712,06	61.712,06	61.712,06	61.712,06	61.712,06	61.712,06	61.712,06	62.009,34
13 Cultura	740.842,00	61.712,06	61.712,06	61.712,06	61.712,06	61.712,06	61.712,06	61.712,06	61.712,06	61.712,06	61.712,06	61.712,06	62.009,34
392 Difusão Cultural	740.842,00	61.712,06	61.712,06	61.712,06	61.712,06	61.712,06	61.712,06	61.712,06	61.712,06	61.712,06	61.712,06	61.712,06	62.009,34
1011 Programa Cultura Viva	740.842,00	61.712,06	61.712,06	61.712,06	61.712,06	61.712,06	61.712,06	61.712,06	61.712,06	61.712,06	61.712,06	61.712,06	62.009,34
2053 Concessão de Apoio as Ativ.Artístico-Culturais do Município	23.247,00	1.936,45	1.936,45	1.936,45	1.936,45	1.936,45	1.936,45	1.936,45	1.936,45	1.936,45	1.936,45	1.936,45	1.946,05
3390.31 Premiações Cult.Art.Cient.Desp.e Outras	3.340,00	278,22	278,22	278,22	278,22	278,22	278,22	278,22	278,22	278,22	278,22	278,22	279,58
99 SEM APLICAÇÃO	3.340,00	278,22	278,22	278,22	278,22	278,22	278,22	278,22	278,22	278,22	278,22	278,22	279,58
1001 Recursos Ordinários	3.340,00	278,22	278,22	278,22	278,22	278,22	278,22	278,22	278,22	278,22	278,22	278,22	279,58
0 0-Recursos Ordinários	3.340,00	278,22	278,22	278,22	278,22	278,22	278,22	278,22	278,22	278,22	278,22	278,22	279,58
3 Outras Despesas Correntes	3.340,00	278,22	278,22	278,22	278,22	278,22	278,22	278,22	278,22	278,22	278,22	278,22	279,58
382 13 392 1011 2053 3390.31 99 1001	3.340	278	278	278	278	278	278	278	278	278	278	278	280
3390.32 Material, Bem ou Serv. p/ Dist. Gratuita	1.565,00	130,36	130,36	130,36	130,36	130,36	130,36	130,36	130,36	130,36	130,36	130,36	131,04
99 SEM APLICAÇÃO	1.565,00	130,36	130,36	130,36	130,36	130,36	130,36	130,36	130,36	130,36	130,36	130,36	131,04
1001 Recursos Ordinários	1.565,00	130,36	130,36	130,36	130,36	130,36	130,36	130,36	130,36	130,36	130,36	130,36	131,04
0 0-Recursos Ordinários	1.565,00	130,36	130,36	130,36	130,36	130,36	130,36	130,36	130,36	130,36	130,36	130,36	131,04



Prefeitura Municipal de Salgado de São Félix

Secretaria de Finanças
Departamento de Contabilidade
Cronograma Mensal de Desembolso-CMD

Exercício: 2021

Classificação Institucional Funcional-Programática	Despesa Fixada	Janeiro	Fevereiro	Março	Abril	Maior	Junho	Julho	Agosto	Setembro	Outubro	Novembro	Dezembro
001 Prefeitura Municipal de Salgado de São Félix	2.770.423	230.776	230.776	230.776	230.776	230.776	230.776	230.776	230.776	230.776	230.776	230.776	231.887
02.110 Secretaria de Cultura e Esporte	740.842,00	61.712,06	61.712,06	61.712,06	61.712,06	61.712,06	61.712,06	61.712,06	61.712,06	61.712,06	61.712,06	61.712,06	62.009,34
13 Cultura	740.842,00	61.712,06	61.712,06	61.712,06	61.712,06	61.712,06	61.712,06	61.712,06	61.712,06	61.712,06	61.712,06	61.712,06	62.009,34
392 Difusão Cultural	740.842,00	61.712,06	61.712,06	61.712,06	61.712,06	61.712,06	61.712,06	61.712,06	61.712,06	61.712,06	61.712,06	61.712,06	62.009,34
1011 Programa Cultura Viva	740.842,00	61.712,06	61.712,06	61.712,06	61.712,06	61.712,06	61.712,06	61.712,06	61.712,06	61.712,06	61.712,06	61.712,06	62.009,34
2053 Concessão de Apoio as Ativ. Artístico-Culturais do Município	23.247,00	1.936,45	1.936,45	1.936,45	1.936,45	1.936,45	1.936,45	1.936,45	1.936,45	1.936,45	1.936,45	1.936,45	1.946,05
3390.32 Material, Bem ou Serv. p/ Dist. Gratuita	1.565,00	130,36	130,36	130,36	130,36	130,36	130,36	130,36	130,36	130,36	130,36	130,36	131,04
99 SEM APLICAÇÃO	1.565,00	130,36	130,36	130,36	130,36	130,36	130,36	130,36	130,36	130,36	130,36	130,36	131,04
1001 Recursos Ordinários	1.565,00	130,36	130,36	130,36	130,36	130,36	130,36	130,36	130,36	130,36	130,36	130,36	131,04
0 0-Recursos Ordinários	1.565,00	130,36	130,36	130,36	130,36	130,36	130,36	130,36	130,36	130,36	130,36	130,36	131,04
3 Outras Despesas Correntes	1.565,00	130,36	130,36	130,36	130,36	130,36	130,36	130,36	130,36	130,36	130,36	130,36	131,04
383 13 392 1011 2053 3390.32 99 1001	1.565	130	130	130	130	130	130	130	130	130	130	130	131
3390.36 Outros Serv. de Terceiros Pessoa Física	887,00	73,88	73,88	73,88	73,88	73,88	73,88	73,88	73,88	73,88	73,88	73,88	74,32
99 SEM APLICAÇÃO	887,00	73,88	73,88	73,88	73,88	73,88	73,88	73,88	73,88	73,88	73,88	73,88	74,32
1001 Recursos Ordinários	887,00	73,88	73,88	73,88	73,88	73,88	73,88	73,88	73,88	73,88	73,88	73,88	74,32
0 0-Recursos Ordinários	887,00	73,88	73,88	73,88	73,88	73,88	73,88	73,88	73,88	73,88	73,88	73,88	74,32



Prefeitura Municipal de Salgado de São Félix

Secretaria de Finanças

Departamento de Contabilidade

Cronograma Mensal de Desembolso-CMD

Exercício: 2021

Classificação Institucional Funcional-Programática	Despesa Fixada	Janeiro	Fevereiro	Março	Abril	Maior	Junho	Julho	Agosto	Setembro	Outubro	Novembro	Dezembro
001 Prefeitura Municipal de Salgado de São Félix	2.770.423	230.776	230.776	230.776	230.776	230.776	230.776	230.776	230.776	230.776	230.776	230.776	231.887
02.110 Secretaria de Cultura e Esporte	740.842,00	61.712,06	61.712,06	61.712,06	61.712,06	61.712,06	61.712,06	61.712,06	61.712,06	61.712,06	61.712,06	61.712,06	62.009,34
13 Cultura	740.842,00	61.712,06	61.712,06	61.712,06	61.712,06	61.712,06	61.712,06	61.712,06	61.712,06	61.712,06	61.712,06	61.712,06	62.009,34
392 Difusão Cultural	740.842,00	61.712,06	61.712,06	61.712,06	61.712,06	61.712,06	61.712,06	61.712,06	61.712,06	61.712,06	61.712,06	61.712,06	62.009,34
1011 Programa Cultura Viva	740.842,00	61.712,06	61.712,06	61.712,06	61.712,06	61.712,06	61.712,06	61.712,06	61.712,06	61.712,06	61.712,06	61.712,06	62.009,34
2053 Concessão de Apoio as Ativ.Artístico-Culturais do Município	23.247,00	1.936,45	1.936,45	1.936,45	1.936,45	1.936,45	1.936,45	1.936,45	1.936,45	1.936,45	1.936,45	1.936,45	1.946,05
3390.36 Outros Serv. de Terceiros Pessoa Física	887,00	73,88	73,88	73,88	73,88	73,88	73,88	73,88	73,88	73,88	73,88	73,88	74,32
99 SEM APLICAÇÃO	887,00	73,88	73,88	73,88	73,88	73,88	73,88	73,88	73,88	73,88	73,88	73,88	74,32
1001 Recursos Ordinários	887,00	73,88	73,88	73,88	73,88	73,88	73,88	73,88	73,88	73,88	73,88	73,88	74,32
0 0-Recursos Ordinários	887,00	73,88	73,88	73,88	73,88	73,88	73,88	73,88	73,88	73,88	73,88	73,88	74,32
3 Outras Despesas Correntes	887,00	73,88	73,88	73,88	73,88	73,88	73,88	73,88	73,88	73,88	73,88	73,88	74,32
384 13 392 1011 2053 3390.36 99 1001	887	74	74	74	74	74	74	74	74	74	74	74	74
3390.39 Outros Serv. de Terc. Pessoa Jurídica	12.446,00	1.036,75	1.036,75	1.036,75	1.036,75	1.036,75	1.036,75	1.036,75	1.036,75	1.036,75	1.036,75	1.036,75	1.041,75
99 SEM APLICAÇÃO	12.446,00	1.036,75	1.036,75	1.036,75	1.036,75	1.036,75	1.036,75	1.036,75	1.036,75	1.036,75	1.036,75	1.036,75	1.041,75
1001 Recursos Ordinários	12.446,00	1.036,75	1.036,75	1.036,75	1.036,75	1.036,75	1.036,75	1.036,75	1.036,75	1.036,75	1.036,75	1.036,75	1.041,75
0 0-Recursos Ordinários	12.446,00	1.036,75	1.036,75	1.036,75	1.036,75	1.036,75	1.036,75	1.036,75	1.036,75	1.036,75	1.036,75	1.036,75	1.041,75



Prefeitura Municipal de Salgado de São Félix

Secretaria de Finanças

Departamento de Contabilidade

Cronograma Mensal de Desembolso-CMD

Exercício: 2021

Classificação Institucional Funcional-Programática	Despesa Fixada	Janeiro	Fevereiro	Março	Abril	Maior	Junho	Julho	Agosto	Setembro	Outubro	Novembro	Dezembro
001 Prefeitura Municipal de Salgado de São Félix	2.770.423	230.776	230.776	230.776	230.776	230.776	230.776	230.776	230.776	230.776	230.776	230.776	231.887
02.110 Secretaria de Cultura e Esporte	740.842,00	61.712,06	61.712,06	61.712,06	61.712,06	61.712,06	61.712,06	61.712,06	61.712,06	61.712,06	61.712,06	61.712,06	62.009,34
13 Cultura	740.842,00	61.712,06	61.712,06	61.712,06	61.712,06	61.712,06	61.712,06	61.712,06	61.712,06	61.712,06	61.712,06	61.712,06	62.009,34
392 Difusão Cultural	740.842,00	61.712,06	61.712,06	61.712,06	61.712,06	61.712,06	61.712,06	61.712,06	61.712,06	61.712,06	61.712,06	61.712,06	62.009,34
1011 Programa Cultura Viva	740.842,00	61.712,06	61.712,06	61.712,06	61.712,06	61.712,06	61.712,06	61.712,06	61.712,06	61.712,06	61.712,06	61.712,06	62.009,34
2053 Concessão de Apoio as Ativ.Artístico-Culturais do Município	23.247,00	1.936,45	1.936,45	1.936,45	1.936,45	1.936,45	1.936,45	1.936,45	1.936,45	1.936,45	1.936,45	1.936,45	1.946,05
3390.39 Outros Serv. de Terc. Pessoa Jurídica	12.446,00	1.036,75	1.036,75	1.036,75	1.036,75	1.036,75	1.036,75	1.036,75	1.036,75	1.036,75	1.036,75	1.036,75	1.041,75
99 SEM APLICAÇÃO	12.446,00	1.036,75	1.036,75	1.036,75	1.036,75	1.036,75	1.036,75	1.036,75	1.036,75	1.036,75	1.036,75	1.036,75	1.041,75
1001 Recursos Ordinários	12.446,00	1.036,75	1.036,75	1.036,75	1.036,75	1.036,75	1.036,75	1.036,75	1.036,75	1.036,75	1.036,75	1.036,75	1.041,75
0 0-Recursos Ordinários	12.446,00	1.036,75	1.036,75	1.036,75	1.036,75	1.036,75	1.036,75	1.036,75	1.036,75	1.036,75	1.036,75	1.036,75	1.041,75
3 Outras Despesas Correntes	12.446,00	1.036,75	1.036,75	1.036,75	1.036,75	1.036,75	1.036,75	1.036,75	1.036,75	1.036,75	1.036,75	1.036,75	1.041,75
385 13 392 1011 2053 3390.39 99 1001	12.446	1.037	1.037	1.037	1.037	1.037	1.037	1.037	1.037	1.037	1.037	1.037	1.042
2054 Real.de Eventos Cultur.Turíst.e de Lazer	229.508,00	19.117,99	19.117,99	19.117,99	19.117,99	19.117,99	19.117,99	19.117,99	19.117,99	19.117,99	19.117,99	19.117,99	19.210,11
3390.30 Material de Consumo	5.484,00	456,81	456,81	456,81	456,81	456,81	456,81	456,81	456,81	456,81	456,81	456,81	459,09
99 SEM APLICAÇÃO	5.484,00	456,81	456,81	456,81	456,81	456,81	456,81	456,81	456,81	456,81	456,81	456,81	459,09
1001 Recursos Ordinários	5.484,00	456,81	456,81	456,81	456,81	456,81	456,81	456,81	456,81	456,81	456,81	456,81	459,09



Prefeitura Municipal de Salgado de São Félix

Secretaria de Finanças

Departamento de Contabilidade

Cronograma Mensal de Desembolso-CMD

Exercício: 2021

Classificação Institucional Funcional-Programática	Despesa Fixada	Janeiro	Fevereiro	Março	Abril	Maior	Junho	Julho	Agosto	Setembro	Outubro	Novembro	Dezembro
001 Prefeitura Municipal de Salgado de S	2.770.423	230.776	230.776	230.776	230.776	230.776	230.776	230.776	230.776	230.776	230.776	230.776	231.887
02.110 Secretaria de Cultura e Esporte	740.842,00	61.712,06	61.712,06	61.712,06	61.712,06	61.712,06	61.712,06	61.712,06	61.712,06	61.712,06	61.712,06	61.712,06	62.009,34
13 Cultura	740.842,00	61.712,06	61.712,06	61.712,06	61.712,06	61.712,06	61.712,06	61.712,06	61.712,06	61.712,06	61.712,06	61.712,06	62.009,34
392 Difusão Cultural	740.842,00	61.712,06	61.712,06	61.712,06	61.712,06	61.712,06	61.712,06	61.712,06	61.712,06	61.712,06	61.712,06	61.712,06	62.009,34
1011 Programa Cultura Viva	740.842,00	61.712,06	61.712,06	61.712,06	61.712,06	61.712,06	61.712,06	61.712,06	61.712,06	61.712,06	61.712,06	61.712,06	62.009,34
2054 Real.de Eventos Cultur.Turist.e de Lazer	229.508,00	19.117,99	19.117,99	19.117,99	19.117,99	19.117,99	19.117,99	19.117,99	19.117,99	19.117,99	19.117,99	19.117,99	19.210,11
3390.30 Material de Consumo	5.484,00	456,81	456,81	456,81	456,81	456,81	456,81	456,81	456,81	456,81	456,81	456,81	459,09
99 SEM APLICAÇÃO	5.484,00	456,81	456,81	456,81	456,81	456,81	456,81	456,81	456,81	456,81	456,81	456,81	459,09
1001 Recursos Ordinários	5.484,00	456,81	456,81	456,81	456,81	456,81	456,81	456,81	456,81	456,81	456,81	456,81	459,09
0 0-Recursos Ordinários	5.484,00	456,81	456,81	456,81	456,81	456,81	456,81	456,81	456,81	456,81	456,81	456,81	459,09
3 Outras Despesas Correntes	5.484,00	456,81	456,81	456,81	456,81	456,81	456,81	456,81	456,81	456,81	456,81	456,81	459,09
386 13 392 1011 2054 3390.30 99 1001	5.484	457	457	457	457	457	457	457	457	457	457	457	459
3390.36 Outros Serv. de Terceiros Pessoa Física	21.318,00	1.775,78	1.775,78	1.775,78	1.775,78	1.775,78	1.775,78	1.775,78	1.775,78	1.775,78	1.775,78	1.775,78	1.784,42
99 SEM APLICAÇÃO	21.318,00	1.775,78	1.775,78	1.775,78	1.775,78	1.775,78	1.775,78	1.775,78	1.775,78	1.775,78	1.775,78	1.775,78	1.784,42
1001 Recursos Ordinários	21.318,00	1.775,78	1.775,78	1.775,78	1.775,78	1.775,78	1.775,78	1.775,78	1.775,78	1.775,78	1.775,78	1.775,78	1.784,42
0 0-Recursos Ordinários	21.318,00	1.775,78	1.775,78	1.775,78	1.775,78	1.775,78	1.775,78	1.775,78	1.775,78	1.775,78	1.775,78	1.775,78	1.784,42



Prefeitura Municipal de Salgado de São Félix

Secretaria de Finanças
Departamento de Contabilidade
Cronograma Mensal de Desembolso-CMD

Exercício: 2021

Classificação Institucional Funcional-Programática	Despesa Fixada	Janeiro	Fevereiro	Março	Abril	Mai	Junho	Julho	Agosto	Setembro	Outubro	Novembro	Dezembro
001 Prefeitura Municipal de Salgado de S	2.770.423	230.776	230.776	230.776	230.776	230.776	230.776	230.776	230.776	230.776	230.776	230.776	231.887
02.110 Secretaria de Cultura e Esporte	740.842,00	61.712,06	61.712,06	61.712,06	61.712,06	61.712,06	61.712,06	61.712,06	61.712,06	61.712,06	61.712,06	61.712,06	62.009,34
13 Cultura	740.842,00	61.712,06	61.712,06	61.712,06	61.712,06	61.712,06	61.712,06	61.712,06	61.712,06	61.712,06	61.712,06	61.712,06	62.009,34
392 Difusão Cultural	740.842,00	61.712,06	61.712,06	61.712,06	61.712,06	61.712,06	61.712,06	61.712,06	61.712,06	61.712,06	61.712,06	61.712,06	62.009,34
1011 Programa Cultura Viva	740.842,00	61.712,06	61.712,06	61.712,06	61.712,06	61.712,06	61.712,06	61.712,06	61.712,06	61.712,06	61.712,06	61.712,06	62.009,34
2054 Real.de Eventos Cultur.Turist.e de Lazer	229.508,00	19.117,99	19.117,99	19.117,99	19.117,99	19.117,99	19.117,99	19.117,99	19.117,99	19.117,99	19.117,99	19.117,99	19.210,11
3390.36 Outros Serv. de Terceiros Pessoa Física	21.318,00	1.775,78	1.775,78	1.775,78	1.775,78	1.775,78	1.775,78	1.775,78	1.775,78	1.775,78	1.775,78	1.775,78	1.784,42
99 SEM APLICAÇÃO	21.318,00	1.775,78	1.775,78	1.775,78	1.775,78	1.775,78	1.775,78	1.775,78	1.775,78	1.775,78	1.775,78	1.775,78	1.784,42
1001 Recursos Ordinários	21.318,00	1.775,78	1.775,78	1.775,78	1.775,78	1.775,78	1.775,78	1.775,78	1.775,78	1.775,78	1.775,78	1.775,78	1.784,42
0 0-Recursos Ordinários	21.318,00	1.775,78	1.775,78	1.775,78	1.775,78	1.775,78	1.775,78	1.775,78	1.775,78	1.775,78	1.775,78	1.775,78	1.784,42
3 Outras Despesas Correntes	21.318,00	1.775,78	1.775,78	1.775,78	1.775,78	1.775,78	1.775,78	1.775,78	1.775,78	1.775,78	1.775,78	1.775,78	1.784,42
387 13 392 1011 2054 3390.36 99 1001	21.318	1.776	1.776	1.776	1.776	1.776	1.776	1.776	1.776	1.776	1.776	1.776	1.784
3390.39 Outros Serv. de Terc. Pessoa Juridica	200.000,00	16.660,00	16.660,00	16.660,00	16.660,00	16.660,00	16.660,00	16.660,00	16.660,00	16.660,00	16.660,00	16.660,00	16.740,00
99 SEM APLICAÇÃO	200.000,00	16.660,00	16.660,00	16.660,00	16.660,00	16.660,00	16.660,00	16.660,00	16.660,00	16.660,00	16.660,00	16.660,00	16.740,00
1001 Recursos Ordinários	200.000,00	16.660,00	16.660,00	16.660,00	16.660,00	16.660,00	16.660,00	16.660,00	16.660,00	16.660,00	16.660,00	16.660,00	16.740,00
0 0-Recursos Ordinários	200.000,00	16.660,00	16.660,00	16.660,00	16.660,00	16.660,00	16.660,00	16.660,00	16.660,00	16.660,00	16.660,00	16.660,00	16.740,00



Prefeitura Municipal de Salgado de São Félix

Secretaria de Finanças

Departamento de Contabilidade

Cronograma Mensal de Desembolso-CMD

Exercício: 2021

Classificação Institucional Funcional-Programática	Despesa Fixada	Janeiro	Fevereiro	Março	Abril	Mai	Junho	Julho	Agosto	Setembro	Outubro	Novembro	Dezembro
001 Prefeitura Municipal de Salgado de São Félix	2.770.423	230.776	230.776	230.776	230.776	230.776	230.776	230.776	230.776	230.776	230.776	230.776	231.887
02.110 Secretaria de Cultura e Esporte	740.842,00	61.712,06	61.712,06	61.712,06	61.712,06	61.712,06	61.712,06	61.712,06	61.712,06	61.712,06	61.712,06	61.712,06	62.009,34
13 Cultura	740.842,00	61.712,06	61.712,06	61.712,06	61.712,06	61.712,06	61.712,06	61.712,06	61.712,06	61.712,06	61.712,06	61.712,06	62.009,34
392 Difusão Cultural	740.842,00	61.712,06	61.712,06	61.712,06	61.712,06	61.712,06	61.712,06	61.712,06	61.712,06	61.712,06	61.712,06	61.712,06	62.009,34
1011 Programa Cultura Viva	740.842,00	61.712,06	61.712,06	61.712,06	61.712,06	61.712,06	61.712,06	61.712,06	61.712,06	61.712,06	61.712,06	61.712,06	62.009,34
2054 Real.de Eventos Cultur.Turist.e de Lazer	229.508,00	19.117,99	19.117,99	19.117,99	19.117,99	19.117,99	19.117,99	19.117,99	19.117,99	19.117,99	19.117,99	19.117,99	19.210,11
3390.39 Outros Serv. de Terc. Pessoa Jurídica	200.000,00	16.660,00	16.660,00	16.660,00	16.660,00	16.660,00	16.660,00	16.660,00	16.660,00	16.660,00	16.660,00	16.660,00	16.740,00
99 SEM APLICAÇÃO	200.000,00	16.660,00	16.660,00	16.660,00	16.660,00	16.660,00	16.660,00	16.660,00	16.660,00	16.660,00	16.660,00	16.660,00	16.740,00
1001 Recursos Ordinários	200.000,00	16.660,00	16.660,00	16.660,00	16.660,00	16.660,00	16.660,00	16.660,00	16.660,00	16.660,00	16.660,00	16.660,00	16.740,00
0 0-Recursos Ordinários	200.000,00	16.660,00	16.660,00	16.660,00	16.660,00	16.660,00	16.660,00	16.660,00	16.660,00	16.660,00	16.660,00	16.660,00	16.740,00
3 Outras Despesas Correntes	200.000,00	16.660,00	16.660,00	16.660,00	16.660,00	16.660,00	16.660,00	16.660,00	16.660,00	16.660,00	16.660,00	16.660,00	16.740,00
388 13 392 1011 2054 3390.39 99 1001	200.000	16.660	16.660	16.660	16.660	16.660	16.660	16.660	16.660	16.660	16.660	16.660	16.740
3390.41 Contribuições	2.706,00	225,40	225,40	225,40	225,40	225,40	225,40	225,40	225,40	225,40	225,40	225,40	226,60
99 SEM APLICAÇÃO	2.706,00	225,40	225,40	225,40	225,40	225,40	225,40	225,40	225,40	225,40	225,40	225,40	226,60
1001 Recursos Ordinários	2.706,00	225,40	225,40	225,40	225,40	225,40	225,40	225,40	225,40	225,40	225,40	225,40	226,60
0 0-Recursos Ordinários	2.706,00	225,40	225,40	225,40	225,40	225,40	225,40	225,40	225,40	225,40	225,40	225,40	226,60



Prefeitura Municipal de Salgado de São Félix

Secretaria de Finanças

Departamento de Contabilidade

Cronograma Mensal de Desembolso-CMD

Exercício: 2021

Classificação Institucional Funcional-Programática	Despesa Fixada	Janeiro	Fevereiro	Março	Abril	Maiο	Junho	Julho	Agosto	Setembro	Outubro	Novembro	Dezembro
001 Prefeitura Municipal de Salgado de São Félix	2.770.423	230.776	230.776	230.776	230.776	230.776	230.776	230.776	230.776	230.776	230.776	230.776	231.887
02.110 Secretaria de Cultura e Esporte	740.842,00	61.712,06	61.712,06	61.712,06	61.712,06	61.712,06	61.712,06	61.712,06	61.712,06	61.712,06	61.712,06	61.712,06	62.009,34
13 Cultura	740.842,00	61.712,06	61.712,06	61.712,06	61.712,06	61.712,06	61.712,06	61.712,06	61.712,06	61.712,06	61.712,06	61.712,06	62.009,34
392 Difusão Cultural	740.842,00	61.712,06	61.712,06	61.712,06	61.712,06	61.712,06	61.712,06	61.712,06	61.712,06	61.712,06	61.712,06	61.712,06	62.009,34
1011 Programa Cultura Viva	740.842,00	61.712,06	61.712,06	61.712,06	61.712,06	61.712,06	61.712,06	61.712,06	61.712,06	61.712,06	61.712,06	61.712,06	62.009,34
2054 Real.de Eventos Cultur.Turist.e de Lazer	229.508,00	19.117,99	19.117,99	19.117,99	19.117,99	19.117,99	19.117,99	19.117,99	19.117,99	19.117,99	19.117,99	19.117,99	19.210,11
3390.41 Contribuições	2.706,00	225,40	225,40	225,40	225,40	225,40	225,40	225,40	225,40	225,40	225,40	225,40	226,60
99 SEM APLICAÇÃO	2.706,00	225,40	225,40	225,40	225,40	225,40	225,40	225,40	225,40	225,40	225,40	225,40	226,60
1001 Recursos Ordinários	2.706,00	225,40	225,40	225,40	225,40	225,40	225,40	225,40	225,40	225,40	225,40	225,40	226,60
0 0-Recursos Ordinários	2.706,00	225,40	225,40	225,40	225,40	225,40	225,40	225,40	225,40	225,40	225,40	225,40	226,60
3 Outras Despesas Correntes	2.706,00	225,40	225,40	225,40	225,40	225,40	225,40	225,40	225,40	225,40	225,40	225,40	226,60
389 13 392 1011 2054 3390.41 99 1001	2.706	225	225	225	225	225	225	225	225	225	225	225	227
2055 Manut.das Atividades da Cultura	488.087,00	40.657,62	40.657,62	40.657,62	40.657,62	40.657,62	40.657,62	40.657,62	40.657,62	40.657,62	40.657,62	40.657,62	40.853,18
3190.04 Contratação por Tempo Determinado	5.844,00	486,80	486,80	486,80	486,80	486,80	486,80	486,80	486,80	486,80	486,80	486,80	489,20
99 SEM APLICAÇÃO	5.844,00	486,80	486,80	486,80	486,80	486,80	486,80	486,80	486,80	486,80	486,80	486,80	489,20
1001 Recursos Ordinários	5.844,00	486,80	486,80	486,80	486,80	486,80	486,80	486,80	486,80	486,80	486,80	486,80	489,20



Prefeitura Municipal de Salgado de São Félix

Secretaria de Finanças

Departamento de Contabilidade

Cronograma Mensal de Desembolso-CMD

Exercício: 2021

Classificação Institucional Funcional-Programática	Despesa Fixada	Janeiro	Fevereiro	Março	Abril	Maiο	Junho	Julho	Agosto	Setembro	Outubro	Novembro	Dezembro
001 Prefeitura Municipal de Salgado de S	2.770.423	230.776	230.776	230.776	230.776	230.776	230.776	230.776	230.776	230.776	230.776	230.776	231.887
02.110 Secretaria de Cultura e Esporte	740.842,00	61.712,06	61.712,06	61.712,06	61.712,06	61.712,06	61.712,06	61.712,06	61.712,06	61.712,06	61.712,06	61.712,06	62.009,34
13 Cultura	740.842,00	61.712,06	61.712,06	61.712,06	61.712,06	61.712,06	61.712,06	61.712,06	61.712,06	61.712,06	61.712,06	61.712,06	62.009,34
392 Difusão Cultural	740.842,00	61.712,06	61.712,06	61.712,06	61.712,06	61.712,06	61.712,06	61.712,06	61.712,06	61.712,06	61.712,06	61.712,06	62.009,34
1011 Programa Cultura Viva	740.842,00	61.712,06	61.712,06	61.712,06	61.712,06	61.712,06	61.712,06	61.712,06	61.712,06	61.712,06	61.712,06	61.712,06	62.009,34
2055 Manut.das Atividades da Cultura	488.087,00	40.657,62	40.657,62	40.657,62	40.657,62	40.657,62	40.657,62	40.657,62	40.657,62	40.657,62	40.657,62	40.657,62	40.853,18
3190.04 Contratação por Tempo Determinado	5.844,00	486,80	486,80	486,80	486,80	486,80	486,80	486,80	486,80	486,80	486,80	486,80	489,20
99 SEM APLICAÇÃO	5.844,00	486,80	486,80	486,80	486,80	486,80	486,80	486,80	486,80	486,80	486,80	486,80	489,20
1001 Recursos Ordinários	5.844,00	486,80	486,80	486,80	486,80	486,80	486,80	486,80	486,80	486,80	486,80	486,80	489,20
0 0-Recursos Ordinários	5.844,00	486,80	486,80	486,80	486,80	486,80	486,80	486,80	486,80	486,80	486,80	486,80	489,20
1 Pessoal e Encargos Sociais	5.844,00	486,80	486,80	486,80	486,80	486,80	486,80	486,80	486,80	486,80	486,80	486,80	489,20
390 13 392 1011 2055 3190.04 99 1001	5.844	487	487	487	487	487	487	487	487	487	487	487	489
3190.11 Vencimentos e Vant. Fixas Pessoal Civil	353.953,00	29.484,28	29.484,28	29.484,28	29.484,28	29.484,28	29.484,28	29.484,28	29.484,28	29.484,28	29.484,28	29.484,28	29.625,92
99 SEM APLICAÇÃO	353.953,00	29.484,28	29.484,28	29.484,28	29.484,28	29.484,28	29.484,28	29.484,28	29.484,28	29.484,28	29.484,28	29.484,28	29.625,92
1001 Recursos Ordinários	353.953,00	29.484,28	29.484,28	29.484,28	29.484,28	29.484,28	29.484,28	29.484,28	29.484,28	29.484,28	29.484,28	29.484,28	29.625,92
0 0-Recursos Ordinários	353.953,00	29.484,28	29.484,28	29.484,28	29.484,28	29.484,28	29.484,28	29.484,28	29.484,28	29.484,28	29.484,28	29.484,28	29.625,92



Prefeitura Municipal de Salgado de São Félix

Secretaria de Finanças
Departamento de Contabilidade
Cronograma Mensal de Desembolso-CMD

Exercício: 2021

Classificação Institucional Funcional-Programática	Despesa Fixada	Janeiro	Fevereiro	Março	Abril	Maiο	Junho	Julho	Agosto	Setembro	Outubro	Novembro	Dezembro
001 Prefeitura Municipal de Salgado de São Félix	2.770.423	230.776	230.776	230.776	230.776	230.776	230.776	230.776	230.776	230.776	230.776	230.776	231.887
02.110 Secretaria de Cultura e Esporte	740.842,00	61.712,06	61.712,06	61.712,06	61.712,06	61.712,06	61.712,06	61.712,06	61.712,06	61.712,06	61.712,06	61.712,06	62.009,34
13 Cultura	740.842,00	61.712,06	61.712,06	61.712,06	61.712,06	61.712,06	61.712,06	61.712,06	61.712,06	61.712,06	61.712,06	61.712,06	62.009,34
392 Difusão Cultural	740.842,00	61.712,06	61.712,06	61.712,06	61.712,06	61.712,06	61.712,06	61.712,06	61.712,06	61.712,06	61.712,06	61.712,06	62.009,34
1011 Programa Cultura Viva	740.842,00	61.712,06	61.712,06	61.712,06	61.712,06	61.712,06	61.712,06	61.712,06	61.712,06	61.712,06	61.712,06	61.712,06	62.009,34
2055 Manut.das Atividades da Cultura	488.087,00	40.657,62	40.657,62	40.657,62	40.657,62	40.657,62	40.657,62	40.657,62	40.657,62	40.657,62	40.657,62	40.657,62	40.853,18
3190.11 Vencimentos e Vant. Fixas Pessoal Civil	353.953,00	29.484,28	29.484,28	29.484,28	29.484,28	29.484,28	29.484,28	29.484,28	29.484,28	29.484,28	29.484,28	29.484,28	29.625,92
99 SEM APLICAÇÃO	353.953,00	29.484,28	29.484,28	29.484,28	29.484,28	29.484,28	29.484,28	29.484,28	29.484,28	29.484,28	29.484,28	29.484,28	29.625,92
1001 Recursos Ordinários	353.953,00	29.484,28	29.484,28	29.484,28	29.484,28	29.484,28	29.484,28	29.484,28	29.484,28	29.484,28	29.484,28	29.484,28	29.625,92
0 0-Recursos Ordinários	353.953,00	29.484,28	29.484,28	29.484,28	29.484,28	29.484,28	29.484,28	29.484,28	29.484,28	29.484,28	29.484,28	29.484,28	29.625,92
1 Pessoal e Encargos Sociais	353.953,00	29.484,28	29.484,28	29.484,28	29.484,28	29.484,28	29.484,28	29.484,28	29.484,28	29.484,28	29.484,28	29.484,28	29.625,92
391 13 392 1011 2055 3190.11 99 1001	353.953	29.484	29.484	29.484	29.484	29.484	29.484	29.484	29.484	29.484	29.484	29.484	29.626
3190.13 Obrigações Patronais	33.396,00	2.781,88	2.781,88	2.781,88	2.781,88	2.781,88	2.781,88	2.781,88	2.781,88	2.781,88	2.781,88	2.781,88	2.795,32
99 SEM APLICAÇÃO	33.396,00	2.781,88	2.781,88	2.781,88	2.781,88	2.781,88	2.781,88	2.781,88	2.781,88	2.781,88	2.781,88	2.781,88	2.795,32
1001 Recursos Ordinários	33.396,00	2.781,88	2.781,88	2.781,88	2.781,88	2.781,88	2.781,88	2.781,88	2.781,88	2.781,88	2.781,88	2.781,88	2.795,32
0 0-Recursos Ordinários	33.396,00	2.781,88	2.781,88	2.781,88	2.781,88	2.781,88	2.781,88	2.781,88	2.781,88	2.781,88	2.781,88	2.781,88	2.795,32



Prefeitura Municipal de Salgado de São Félix

Secretaria de Finanças
Departamento de Contabilidade
Cronograma Mensal de Desembolso-CMD

Exercício: 2021

Classificação Institucional Funcional-Programática	Despesa Fixada	Janeiro	Fevereiro	Março	Abril	Mai	Junho	Julho	Agosto	Setembro	Outubro	Novembro	Dezembro
001 Prefeitura Municipal de Salgado de São Félix	2.770.423	230.776	230.776	230.776	230.776	230.776	230.776	230.776	230.776	230.776	230.776	230.776	231.887
02.110 Secretaria de Cultura e Esporte	740.842,00	61.712,06	61.712,06	61.712,06	61.712,06	61.712,06	61.712,06	61.712,06	61.712,06	61.712,06	61.712,06	61.712,06	62.009,34
13 Cultura	740.842,00	61.712,06	61.712,06	61.712,06	61.712,06	61.712,06	61.712,06	61.712,06	61.712,06	61.712,06	61.712,06	61.712,06	62.009,34
392 Difusão Cultural	740.842,00	61.712,06	61.712,06	61.712,06	61.712,06	61.712,06	61.712,06	61.712,06	61.712,06	61.712,06	61.712,06	61.712,06	62.009,34
1011 Programa Cultura Viva	740.842,00	61.712,06	61.712,06	61.712,06	61.712,06	61.712,06	61.712,06	61.712,06	61.712,06	61.712,06	61.712,06	61.712,06	62.009,34
2055 Manut.das Atividades da Cultura	488.087,00	40.657,62	40.657,62	40.657,62	40.657,62	40.657,62	40.657,62	40.657,62	40.657,62	40.657,62	40.657,62	40.657,62	40.853,18
3190.13 Obrigações Patronais	33.396,00	2.781,88	2.781,88	2.781,88	2.781,88	2.781,88	2.781,88	2.781,88	2.781,88	2.781,88	2.781,88	2.781,88	2.795,32
99 SEM APLICAÇÃO	33.396,00	2.781,88	2.781,88	2.781,88	2.781,88	2.781,88	2.781,88	2.781,88	2.781,88	2.781,88	2.781,88	2.781,88	2.795,32
1001 Recursos Ordinários	33.396,00	2.781,88	2.781,88	2.781,88	2.781,88	2.781,88	2.781,88	2.781,88	2.781,88	2.781,88	2.781,88	2.781,88	2.795,32
0 0-Recursos Ordinários	33.396,00	2.781,88	2.781,88	2.781,88	2.781,88	2.781,88	2.781,88	2.781,88	2.781,88	2.781,88	2.781,88	2.781,88	2.795,32
1 Pessoal e Encargos Sociais	33.396,00	2.781,88	2.781,88	2.781,88	2.781,88	2.781,88	2.781,88	2.781,88	2.781,88	2.781,88	2.781,88	2.781,88	2.795,32
392 13 392 1011 2055 3190.13 99 1001	33.396	2.782	2.782	2.782	2.782	2.782	2.782	2.782	2.782	2.782	2.782	2.782	2.795
3390.14 Diárias - Civil	717,00	59,72	59,72	59,72	59,72	59,72	59,72	59,72	59,72	59,72	59,72	59,72	60,08
99 SEM APLICAÇÃO	717,00	59,72	59,72	59,72	59,72	59,72	59,72	59,72	59,72	59,72	59,72	59,72	60,08
1001 Recursos Ordinários	717,00	59,72	59,72	59,72	59,72	59,72	59,72	59,72	59,72	59,72	59,72	59,72	60,08
0 0-Recursos Ordinários	717,00	59,72	59,72	59,72	59,72	59,72	59,72	59,72	59,72	59,72	59,72	59,72	60,08



Prefeitura Municipal de Salgado de São Félix

Secretaria de Finanças

Departamento de Contabilidade

Cronograma Mensal de Desembolso-CMD

Exercício: 2021

Classificação Institucional Funcional-Programática	Despesa Fixada	Janeiro	Fevereiro	Março	Abril	Maior	Junho	Julho	Agosto	Setembro	Outubro	Novembro	Dezembro
001 Prefeitura Municipal de Salgado de São Félix	2.770.423	230.776	230.776	230.776	230.776	230.776	230.776	230.776	230.776	230.776	230.776	230.776	231.887
02.110 Secretaria de Cultura e Esporte	740.842,00	61.712,06	61.712,06	61.712,06	61.712,06	61.712,06	61.712,06	61.712,06	61.712,06	61.712,06	61.712,06	61.712,06	62.009,34
13 Cultura	740.842,00	61.712,06	61.712,06	61.712,06	61.712,06	61.712,06	61.712,06	61.712,06	61.712,06	61.712,06	61.712,06	61.712,06	62.009,34
392 Difusão Cultural	740.842,00	61.712,06	61.712,06	61.712,06	61.712,06	61.712,06	61.712,06	61.712,06	61.712,06	61.712,06	61.712,06	61.712,06	62.009,34
1011 Programa Cultura Viva	740.842,00	61.712,06	61.712,06	61.712,06	61.712,06	61.712,06	61.712,06	61.712,06	61.712,06	61.712,06	61.712,06	61.712,06	62.009,34
2055 Manut.das Atividades da Cultura	488.087,00	40.657,62	40.657,62	40.657,62	40.657,62	40.657,62	40.657,62	40.657,62	40.657,62	40.657,62	40.657,62	40.657,62	40.853,18
3390.14 Diárias - Civil	717,00	59,72	59,72	59,72	59,72	59,72	59,72	59,72	59,72	59,72	59,72	59,72	60,08
99 SEM APLICAÇÃO	717,00	59,72	59,72	59,72	59,72	59,72	59,72	59,72	59,72	59,72	59,72	59,72	60,08
1001 Recursos Ordinários	717,00	59,72	59,72	59,72	59,72	59,72	59,72	59,72	59,72	59,72	59,72	59,72	60,08
0 0-Recursos Ordinários	717,00	59,72	59,72	59,72	59,72	59,72	59,72	59,72	59,72	59,72	59,72	59,72	60,08
3 Outras Despesas Correntes	717,00	59,72	59,72	59,72	59,72	59,72	59,72	59,72	59,72	59,72	59,72	59,72	60,08
393 13 392 1011 2055 3390.14 99 1001	717	60	60	60	60	60	60	60	60	60	60	60	60
3390.30 Material de Consumo	3.185,00	265,31	265,31	265,31	265,31	265,31	265,31	265,31	265,31	265,31	265,31	265,31	266,59
99 SEM APLICAÇÃO	3.185,00	265,31	265,31	265,31	265,31	265,31	265,31	265,31	265,31	265,31	265,31	265,31	266,59
1001 Recursos Ordinários	3.185,00	265,31	265,31	265,31	265,31	265,31	265,31	265,31	265,31	265,31	265,31	265,31	266,59
0 0-Recursos Ordinários	3.185,00	265,31	265,31	265,31	265,31	265,31	265,31	265,31	265,31	265,31	265,31	265,31	266,59



Prefeitura Municipal de Salgado de São Félix

Secretaria de Finanças
Departamento de Contabilidade
Cronograma Mensal de Desembolso-CMD

Exercício: 2021

Classificação Institucional Funcional-Programática	Despesa Fixada	Janeiro	Fevereiro	Março	Abril	Maiο	Junho	Julho	Agosto	Setembro	Outubro	Novembro	Dezembro
001 Prefeitura Municipal de Salgado de São Félix	2.770.423	230.776	230.776	230.776	230.776	230.776	230.776	230.776	230.776	230.776	230.776	230.776	231.887
02.110 Secretaria de Cultura e Esporte	740.842,00	61.712,06	61.712,06	61.712,06	61.712,06	61.712,06	61.712,06	61.712,06	61.712,06	61.712,06	61.712,06	61.712,06	62.009,34
13 Cultura	740.842,00	61.712,06	61.712,06	61.712,06	61.712,06	61.712,06	61.712,06	61.712,06	61.712,06	61.712,06	61.712,06	61.712,06	62.009,34
392 Difusão Cultural	740.842,00	61.712,06	61.712,06	61.712,06	61.712,06	61.712,06	61.712,06	61.712,06	61.712,06	61.712,06	61.712,06	61.712,06	62.009,34
1011 Programa Cultura Viva	740.842,00	61.712,06	61.712,06	61.712,06	61.712,06	61.712,06	61.712,06	61.712,06	61.712,06	61.712,06	61.712,06	61.712,06	62.009,34
2055 Manut.das Atividades da Cultura	488.087,00	40.657,62	40.657,62	40.657,62	40.657,62	40.657,62	40.657,62	40.657,62	40.657,62	40.657,62	40.657,62	40.657,62	40.853,18
3390.30 Material de Consumo	3.185,00	265,31	265,31	265,31	265,31	265,31	265,31	265,31	265,31	265,31	265,31	265,31	266,59
99 SEM APLICAÇÃO	3.185,00	265,31	265,31	265,31	265,31	265,31	265,31	265,31	265,31	265,31	265,31	265,31	266,59
1001 Recursos Ordinários	3.185,00	265,31	265,31	265,31	265,31	265,31	265,31	265,31	265,31	265,31	265,31	265,31	266,59
0 0-Recursos Ordinários	3.185,00	265,31	265,31	265,31	265,31	265,31	265,31	265,31	265,31	265,31	265,31	265,31	266,59
3 Outras Despesas Correntes	3.185,00	265,31	265,31	265,31	265,31	265,31	265,31	265,31	265,31	265,31	265,31	265,31	266,59
394 13 392 1011 2055 3390.30 99 1001	3.185	265	265	265	265	265	265	265	265	265	265	265	267
3390.36 Outros Serv. de Terceiros Pessoa Física	54.197,00	4.514,61	4.514,61	4.514,61	4.514,61	4.514,61	4.514,61	4.514,61	4.514,61	4.514,61	4.514,61	4.514,61	4.536,29
99 SEM APLICAÇÃO	54.197,00	4.514,61	4.514,61	4.514,61	4.514,61	4.514,61	4.514,61	4.514,61	4.514,61	4.514,61	4.514,61	4.514,61	4.536,29
1001 Recursos Ordinários	54.197,00	4.514,61	4.514,61	4.514,61	4.514,61	4.514,61	4.514,61	4.514,61	4.514,61	4.514,61	4.514,61	4.514,61	4.536,29
0 0-Recursos Ordinários	54.197,00	4.514,61	4.514,61	4.514,61	4.514,61	4.514,61	4.514,61	4.514,61	4.514,61	4.514,61	4.514,61	4.514,61	4.536,29



Prefeitura Municipal de Salgado de São Félix

Secretaria de Finanças
Departamento de Contabilidade
Cronograma Mensal de Desembolso-CMD

Exercício: 2021

Classificação Institucional Funcional-Programática	Despesa Fixada	Janeiro	Fevereiro	Março	Abril	Maiο	Junho	Julho	Agosto	Setembro	Outubro	Novembro	Dezembro
001 Prefeitura Municipal de Salgado de São Félix	2.770.423	230.776	230.776	230.776	230.776	230.776	230.776	230.776	230.776	230.776	230.776	230.776	231.887
02.110 Secretaria de Cultura e Esporte	740.842,00	61.712,06	61.712,06	61.712,06	61.712,06	61.712,06	61.712,06	61.712,06	61.712,06	61.712,06	61.712,06	61.712,06	62.009,34
13 Cultura	740.842,00	61.712,06	61.712,06	61.712,06	61.712,06	61.712,06	61.712,06	61.712,06	61.712,06	61.712,06	61.712,06	61.712,06	62.009,34
392 Difusão Cultural	740.842,00	61.712,06	61.712,06	61.712,06	61.712,06	61.712,06	61.712,06	61.712,06	61.712,06	61.712,06	61.712,06	61.712,06	62.009,34
1011 Programa Cultura Viva	740.842,00	61.712,06	61.712,06	61.712,06	61.712,06	61.712,06	61.712,06	61.712,06	61.712,06	61.712,06	61.712,06	61.712,06	62.009,34
2055 Manut.das Atividades da Cultura	488.087,00	40.657,62	40.657,62	40.657,62	40.657,62	40.657,62	40.657,62	40.657,62	40.657,62	40.657,62	40.657,62	40.657,62	40.853,18
3390.36 Outros Serv. de Terceiros Pessoa Física	54.197,00	4.514,61	4.514,61	4.514,61	4.514,61	4.514,61	4.514,61	4.514,61	4.514,61	4.514,61	4.514,61	4.514,61	4.536,29
99 SEM APLICAÇÃO	54.197,00	4.514,61	4.514,61	4.514,61	4.514,61	4.514,61	4.514,61	4.514,61	4.514,61	4.514,61	4.514,61	4.514,61	4.536,29
1001 Recursos Ordinários	54.197,00	4.514,61	4.514,61	4.514,61	4.514,61	4.514,61	4.514,61	4.514,61	4.514,61	4.514,61	4.514,61	4.514,61	4.536,29
0 0-Recursos Ordinários	54.197,00	4.514,61	4.514,61	4.514,61	4.514,61	4.514,61	4.514,61	4.514,61	4.514,61	4.514,61	4.514,61	4.514,61	4.536,29
3 Outras Despesas Correntes	54.197,00	4.514,61	4.514,61	4.514,61	4.514,61	4.514,61	4.514,61	4.514,61	4.514,61	4.514,61	4.514,61	4.514,61	4.536,29
395 13 392 1011 2055 3390.36 99 1001	54.197,00	4.515,00	4.515,00	4.515,00	4.515,00	4.515,00	4.515,00	4.515,00	4.515,00	4.515,00	4.515,00	4.515,00	4.536,00
3390.39 Outros Serv. de Terc. Pessoa Juridica	20.097,00	1.674,08	1.674,08	1.674,08	1.674,08	1.674,08	1.674,08	1.674,08	1.674,08	1.674,08	1.674,08	1.674,08	1.682,12
99 SEM APLICAÇÃO	20.097,00	1.674,08	1.674,08	1.674,08	1.674,08	1.674,08	1.674,08	1.674,08	1.674,08	1.674,08	1.674,08	1.674,08	1.682,12
1001 Recursos Ordinários	20.097,00	1.674,08	1.674,08	1.674,08	1.674,08	1.674,08	1.674,08	1.674,08	1.674,08	1.674,08	1.674,08	1.674,08	1.682,12
0 0-Recursos Ordinários	20.097,00	1.674,08	1.674,08	1.674,08	1.674,08	1.674,08	1.674,08	1.674,08	1.674,08	1.674,08	1.674,08	1.674,08	1.682,12



Prefeitura Municipal de Salgado de São Félix

Secretaria de Finanças

Departamento de Contabilidade

Cronograma Mensal de Desembolso-CMD

Exercício: 2021

Classificação Institucional Funcional-Programática	Despesa Fixada	Janeiro	Fevereiro	Março	Abril	Maiο	Junho	Julho	Agosto	Setembro	Outubro	Novembro	Dezembro
001 Prefeitura Municipal de Salgado de São Félix	2.770.423	230.776	230.776	230.776	230.776	230.776	230.776	230.776	230.776	230.776	230.776	230.776	231.887
02.110 Secretaria de Cultura e Esporte	740.842,00	61.712,06	61.712,06	61.712,06	61.712,06	61.712,06	61.712,06	61.712,06	61.712,06	61.712,06	61.712,06	61.712,06	62.009,34
13 Cultura	740.842,00	61.712,06	61.712,06	61.712,06	61.712,06	61.712,06	61.712,06	61.712,06	61.712,06	61.712,06	61.712,06	61.712,06	62.009,34
392 Difusão Cultural	740.842,00	61.712,06	61.712,06	61.712,06	61.712,06	61.712,06	61.712,06	61.712,06	61.712,06	61.712,06	61.712,06	61.712,06	62.009,34
1011 Programa Cultura Viva	740.842,00	61.712,06	61.712,06	61.712,06	61.712,06	61.712,06	61.712,06	61.712,06	61.712,06	61.712,06	61.712,06	61.712,06	62.009,34
2055 Manut.das Atividades da Cultura	488.087,00	40.657,62	40.657,62	40.657,62	40.657,62	40.657,62	40.657,62	40.657,62	40.657,62	40.657,62	40.657,62	40.657,62	40.853,18
3390.39 Outros Serv. de Terc. Pessoa Jurídica	20.097,00	1.674,08	1.674,08	1.674,08	1.674,08	1.674,08	1.674,08	1.674,08	1.674,08	1.674,08	1.674,08	1.674,08	1.682,12
99 SEM APLICAÇÃO	20.097,00	1.674,08	1.674,08	1.674,08	1.674,08	1.674,08	1.674,08	1.674,08	1.674,08	1.674,08	1.674,08	1.674,08	1.682,12
1001 Recursos Ordinários	20.097,00	1.674,08	1.674,08	1.674,08	1.674,08	1.674,08	1.674,08	1.674,08	1.674,08	1.674,08	1.674,08	1.674,08	1.682,12
0 0-Recursos Ordinários	20.097,00	1.674,08	1.674,08	1.674,08	1.674,08	1.674,08	1.674,08	1.674,08	1.674,08	1.674,08	1.674,08	1.674,08	1.682,12
3 Outras Despesas Correntes	20.097,00	1.674,08	1.674,08	1.674,08	1.674,08	1.674,08	1.674,08	1.674,08	1.674,08	1.674,08	1.674,08	1.674,08	1.682,12
396 13 392 1011 2055 3390.39 99 1001	20.097,00	1.674,08	1.674,08	1.674,08	1.674,08	1.674,08	1.674,08	1.674,08	1.674,08	1.674,08	1.674,08	1.674,08	1.682,12
4490.51 Obras e Instalações	8.349,00	695,47	695,47	695,47	695,47	695,47	695,47	695,47	695,47	695,47	695,47	695,47	698,83
99 SEM APLICAÇÃO	8.349,00	695,47	695,47	695,47	695,47	695,47	695,47	695,47	695,47	695,47	695,47	695,47	698,83
1001 Recursos Ordinários	8.349,00	695,47	695,47	695,47	695,47	695,47	695,47	695,47	695,47	695,47	695,47	695,47	698,83
0 0-Recursos Ordinários	8.349,00	695,47	695,47	695,47	695,47	695,47	695,47	695,47	695,47	695,47	695,47	695,47	698,83



Prefeitura Municipal de Salgado de São Félix

Secretaria de Finanças

Departamento de Contabilidade

Cronograma Mensal de Desembolso-CMD

Exercício: 2021

Classificação Institucional Funcional-Programática	Despesa Fixada	Janeiro	Fevereiro	Março	Abril	Maior	Junho	Julho	Agosto	Setembro	Outubro	Novembro	Dezembro
001 Prefeitura Municipal de Salgado de São Félix	2.770.423	230.776	230.776	230.776	230.776	230.776	230.776	230.776	230.776	230.776	230.776	230.776	231.887
02.110 Secretaria de Cultura e Esporte	740.842,00	61.712,06	61.712,06	61.712,06	61.712,06	61.712,06	61.712,06	61.712,06	61.712,06	61.712,06	61.712,06	61.712,06	62.009,34
13 Cultura	740.842,00	61.712,06	61.712,06	61.712,06	61.712,06	61.712,06	61.712,06	61.712,06	61.712,06	61.712,06	61.712,06	61.712,06	62.009,34
392 Difusão Cultural	740.842,00	61.712,06	61.712,06	61.712,06	61.712,06	61.712,06	61.712,06	61.712,06	61.712,06	61.712,06	61.712,06	61.712,06	62.009,34
1011 Programa Cultura Viva	740.842,00	61.712,06	61.712,06	61.712,06	61.712,06	61.712,06	61.712,06	61.712,06	61.712,06	61.712,06	61.712,06	61.712,06	62.009,34
2055 Manut.das Atividades da Cultura	488.087,00	40.657,62	40.657,62	40.657,62	40.657,62	40.657,62	40.657,62	40.657,62	40.657,62	40.657,62	40.657,62	40.657,62	40.853,18
4490.51 Obras e Instalações	8.349,00	695,47	695,47	695,47	695,47	695,47	695,47	695,47	695,47	695,47	695,47	695,47	698,83
99 SEM APLICAÇÃO	8.349,00	695,47	695,47	695,47	695,47	695,47	695,47	695,47	695,47	695,47	695,47	695,47	698,83
1001 Recursos Ordinários	8.349,00	695,47	695,47	695,47	695,47	695,47	695,47	695,47	695,47	695,47	695,47	695,47	698,83
0 0-Recursos Ordinários	8.349,00	695,47	695,47	695,47	695,47	695,47	695,47	695,47	695,47	695,47	695,47	695,47	698,83
4 Investimentos	8.349,00	695,47	695,47	695,47	695,47	695,47	695,47	695,47	695,47	695,47	695,47	695,47	698,83
397 13 392 1011 2055 4490.51 99 1001	8.349,00	695,47	695,47	695,47	695,47	695,47	695,47	695,47	695,47	695,47	695,47	695,47	699
4490.52 Equipamentos e Material Permanente	8.349,00	695,47	695,47	695,47	695,47	695,47	695,47	695,47	695,47	695,47	695,47	695,47	698,83
99 SEM APLICAÇÃO	8.349,00	695,47	695,47	695,47	695,47	695,47	695,47	695,47	695,47	695,47	695,47	695,47	698,83
1001 Recursos Ordinários	8.349,00	695,47	695,47	695,47	695,47	695,47	695,47	695,47	695,47	695,47	695,47	695,47	698,83
0 0-Recursos Ordinários	8.349,00	695,47	695,47	695,47	695,47	695,47	695,47	695,47	695,47	695,47	695,47	695,47	698,83



Prefeitura Municipal de Salgado de São Félix

Secretaria de Finanças

Departamento de Contabilidade

Cronograma Mensal de Desembolso-CMD

Exercício: 2021

Classificação Institucional Funcional-Programática	Despesa Fixada	Janeiro	Fevereiro	Março	Abril	Mai	Junho	Julho	Agosto	Setembro	Outubro	Novembro	Dezembro
001 Prefeitura Municipal de Salgado de São Félix	2.770.423	230.776	230.776	230.776	230.776	230.776	230.776	230.776	230.776	230.776	230.776	230.776	231.887
02.110 Secretaria de Cultura e Esporte	740.842,00	61.712,06	61.712,06	61.712,06	61.712,06	61.712,06	61.712,06	61.712,06	61.712,06	61.712,06	61.712,06	61.712,06	62.009,34
13 Cultura	740.842,00	61.712,06	61.712,06	61.712,06	61.712,06	61.712,06	61.712,06	61.712,06	61.712,06	61.712,06	61.712,06	61.712,06	62.009,34
392 Difusão Cultural	740.842,00	61.712,06	61.712,06	61.712,06	61.712,06	61.712,06	61.712,06	61.712,06	61.712,06	61.712,06	61.712,06	61.712,06	62.009,34
1011 Programa Cultura Viva	740.842,00	61.712,06	61.712,06	61.712,06	61.712,06	61.712,06	61.712,06	61.712,06	61.712,06	61.712,06	61.712,06	61.712,06	62.009,34
2055 Manut.das Atividades da Cultura	488.087,00	40.657,62	40.657,62	40.657,62	40.657,62	40.657,62	40.657,62	40.657,62	40.657,62	40.657,62	40.657,62	40.657,62	40.853,18
4490.52 Equipamentos e Material Permanente	8.349,00	695,47	695,47	695,47	695,47	695,47	695,47	695,47	695,47	695,47	695,47	695,47	698,83
99 SEM APLICAÇÃO	8.349,00	695,47	695,47	695,47	695,47	695,47	695,47	695,47	695,47	695,47	695,47	695,47	698,83
1001 Recursos Ordinários	8.349,00	695,47	695,47	695,47	695,47	695,47	695,47	695,47	695,47	695,47	695,47	695,47	698,83
0 0-Recursos Ordinários	8.349,00	695,47	695,47	695,47	695,47	695,47	695,47	695,47	695,47	695,47	695,47	695,47	698,83
4 Investimentos	8.349,00	695,47	695,47	695,47	695,47	695,47	695,47	695,47	695,47	695,47	695,47	695,47	698,83
398 13 392 1011 2055 4490.52 99 1001	8.349	695	695	695	695	695	695	695	695	695	695	695	699



Prefeitura Municipal de Salgado de São Félix

Secretaria de Finanças

Departamento de Contabilidade

Cronograma Mensal de Desembolso-CMD

Exercício: 2021

Classificação Institucional Funcional-Programática	Despesa Fixada	Janeiro	Fevereiro	Março	Abril	Maior	Junho	Julho	Agosto	Setembro	Outubro	Novembro	Dezembro
003 Fundo Municipal de Assistência Social	683.070	56.900	56.900	56.900	56.900	56.900	56.900	56.900	56.900	56.900	56.900	56.900	57.174
02.070 Fundo Municipal de Assistência Social	683.070,00	56.899,67	56.899,67	56.899,67	56.899,67	56.899,67	56.899,67	56.899,67	56.899,67	56.899,67	56.899,67	56.899,67	57.173,63
08 Assistência Social	683.070,00	56.899,67	56.899,67	56.899,67	56.899,67	56.899,67	56.899,67	56.899,67	56.899,67	56.899,67	56.899,67	56.899,67	57.173,63
244 Assistência Comunitária	683.070,00	56.899,67	56.899,67	56.899,67	56.899,67	56.899,67	56.899,67	56.899,67	56.899,67	56.899,67	56.899,67	56.899,67	57.173,63
1022 Prog.de Apoio Oper.da Sec.do Trab.e Assist. Social	683.070,00	56.899,67	56.899,67	56.899,67	56.899,67	56.899,67	56.899,67	56.899,67	56.899,67	56.899,67	56.899,67	56.899,67	57.173,63
2081 Manut. das Ativ. do Fundo M. Assistencia Social	683.070,00	56.899,67	56.899,67	56.899,67	56.899,67	56.899,67	56.899,67	56.899,67	56.899,67	56.899,67	56.899,67	56.899,67	57.173,63
3190.04 Contratação por Tempo Determinado	46.044,00	3.835,46	3.835,46	3.835,46	3.835,46	3.835,46	3.835,46	3.835,46	3.835,46	3.835,46	3.835,46	3.835,46	3.853,94
99 SEM APLICAÇÃO	46.044,00	3.835,46	3.835,46	3.835,46	3.835,46	3.835,46	3.835,46	3.835,46	3.835,46	3.835,46	3.835,46	3.835,46	3.853,94
1001 Recursos Ordinários	46.044,00	3.835,46	3.835,46	3.835,46	3.835,46	3.835,46	3.835,46	3.835,46	3.835,46	3.835,46	3.835,46	3.835,46	3.853,94
0 0-Recursos Ordinários	46.044,00	3.835,46	3.835,46	3.835,46	3.835,46	3.835,46	3.835,46	3.835,46	3.835,46	3.835,46	3.835,46	3.835,46	3.853,94
1 Pessoal e Encargos Sociais	46.044,00	3.835,46	3.835,46	3.835,46	3.835,46	3.835,46	3.835,46	3.835,46	3.835,46	3.835,46	3.835,46	3.835,46	3.853,94
274 08 244 1022 2081 3190.04 99 1001	46.044	3.835	3.835	3.835	3.835	3.835	3.835	3.835	3.835	3.835	3.835	3.835	3.854
3190.11 Vencimentos e Vant. Fixas Pessoal Civil	324.063,00	26.994,44	26.994,44	26.994,44	26.994,44	26.994,44	26.994,44	26.994,44	26.994,44	26.994,44	26.994,44	26.994,44	27.124,16
99 SEM APLICAÇÃO	324.063,00	26.994,44	26.994,44	26.994,44	26.994,44	26.994,44	26.994,44	26.994,44	26.994,44	26.994,44	26.994,44	26.994,44	27.124,16
1001 Recursos Ordinários	324.063,00	26.994,44	26.994,44	26.994,44	26.994,44	26.994,44	26.994,44	26.994,44	26.994,44	26.994,44	26.994,44	26.994,44	27.124,16
0 0-Recursos Ordinários	324.063,00	26.994,44	26.994,44	26.994,44	26.994,44	26.994,44	26.994,44	26.994,44	26.994,44	26.994,44	26.994,44	26.994,44	27.124,16



Prefeitura Municipal de Salgado de São Félix

Secretaria de Finanças
Departamento de Contabilidade
Cronograma Mensal de Desembolso-CMD

Exercício: 2021

Classificação Institucional Funcional-Programática	Despesa Fixada	Janeiro	Fevereiro	Março	Abril	Maiο	Junho	Julho	Agosto	Setembro	Outubro	Novembro	Dezembro
003 Fundo Municipal de Assistência Social	683.070	56.900	56.900	56.900	56.900	56.900	56.900	56.900	56.900	56.900	56.900	56.900	57.174
02.070 Fundo Municipal de Assistência Social	683.070,00	56.899,67	56.899,67	56.899,67	56.899,67	56.899,67	56.899,67	56.899,67	56.899,67	56.899,67	56.899,67	56.899,67	57.173,63
08 Assistência Social	683.070,00	56.899,67	56.899,67	56.899,67	56.899,67	56.899,67	56.899,67	56.899,67	56.899,67	56.899,67	56.899,67	56.899,67	57.173,63
244 Assistência Comunitária	683.070,00	56.899,67	56.899,67	56.899,67	56.899,67	56.899,67	56.899,67	56.899,67	56.899,67	56.899,67	56.899,67	56.899,67	57.173,63
1022 Prog.de Apoio Oper.da Sec.do Trab.e Assist. Social	683.070,00	56.899,67	56.899,67	56.899,67	56.899,67	56.899,67	56.899,67	56.899,67	56.899,67	56.899,67	56.899,67	56.899,67	57.173,63
2081 Manut. das Ativ. do Fundo M. Assistencia Social	683.070,00	56.899,67	56.899,67	56.899,67	56.899,67	56.899,67	56.899,67	56.899,67	56.899,67	56.899,67	56.899,67	56.899,67	57.173,63
3190.11 Vencimentos e Vant. Fixas Pessoal Civil	324.063,00	26.994,44	26.994,44	26.994,44	26.994,44	26.994,44	26.994,44	26.994,44	26.994,44	26.994,44	26.994,44	26.994,44	27.124,16
99 SEM APLICAÇÃO	324.063,00	26.994,44	26.994,44	26.994,44	26.994,44	26.994,44	26.994,44	26.994,44	26.994,44	26.994,44	26.994,44	26.994,44	27.124,16
1001 Recursos Ordinários	324.063,00	26.994,44	26.994,44	26.994,44	26.994,44	26.994,44	26.994,44	26.994,44	26.994,44	26.994,44	26.994,44	26.994,44	27.124,16
0 0-Recursos Ordinários	324.063,00	26.994,44	26.994,44	26.994,44	26.994,44	26.994,44	26.994,44	26.994,44	26.994,44	26.994,44	26.994,44	26.994,44	27.124,16
1 Pessoal e Encargos Sociais	324.063,00	26.994,44	26.994,44	26.994,44	26.994,44	26.994,44	26.994,44	26.994,44	26.994,44	26.994,44	26.994,44	26.994,44	27.124,16
275 08 244 1022 2081 3190.11 99 1001	324.063	26.994	26.994	26.994	26.994	26.994	26.994	26.994	26.994	26.994	26.994	26.994	27.124
3190.13 Obrigações Patronais	104.913,00	8.739,25	8.739,25	8.739,25	8.739,25	8.739,25	8.739,25	8.739,25	8.739,25	8.739,25	8.739,25	8.739,25	8.781,25
99 SEM APLICAÇÃO	104.913,00	8.739,25	8.739,25	8.739,25	8.739,25	8.739,25	8.739,25	8.739,25	8.739,25	8.739,25	8.739,25	8.739,25	8.781,25
1001 Recursos Ordinários	104.913,00	8.739,25	8.739,25	8.739,25	8.739,25	8.739,25	8.739,25	8.739,25	8.739,25	8.739,25	8.739,25	8.739,25	8.781,25
0 0-Recursos Ordinários	104.913,00	8.739,25	8.739,25	8.739,25	8.739,25	8.739,25	8.739,25	8.739,25	8.739,25	8.739,25	8.739,25	8.739,25	8.781,25



Prefeitura Municipal de Salgado de São Félix

Secretaria de Finanças

Departamento de Contabilidade

Cronograma Mensal de Desembolso-CMD

Exercício: 2021

Classificação Institucional Funcional-Programática	Despesa Fixada	Janeiro	Fevereiro	Março	Abril	Maiο	Junho	Julho	Agosto	Setembro	Outubro	Novembro	Dezembro
003 Fundo Municipal de Assistência Social	683.070	56.900	56.900	56.900	56.900	56.900	56.900	56.900	56.900	56.900	56.900	56.900	57.174
02.070 Fundo Municipal de Assistência Social	683.070,00	56.899,67	56.899,67	56.899,67	56.899,67	56.899,67	56.899,67	56.899,67	56.899,67	56.899,67	56.899,67	56.899,67	57.173,63
08 Assistência Social	683.070,00	56.899,67	56.899,67	56.899,67	56.899,67	56.899,67	56.899,67	56.899,67	56.899,67	56.899,67	56.899,67	56.899,67	57.173,63
244 Assistência Comunitária	683.070,00	56.899,67	56.899,67	56.899,67	56.899,67	56.899,67	56.899,67	56.899,67	56.899,67	56.899,67	56.899,67	56.899,67	57.173,63
1022 Prog.de Apoio Oper.da Sec.do Trab.e Assist. Social	683.070,00	56.899,67	56.899,67	56.899,67	56.899,67	56.899,67	56.899,67	56.899,67	56.899,67	56.899,67	56.899,67	56.899,67	57.173,63
2081 Manut. das Ativ. do Fundo M. Assistencia Social	683.070,00	56.899,67	56.899,67	56.899,67	56.899,67	56.899,67	56.899,67	56.899,67	56.899,67	56.899,67	56.899,67	56.899,67	57.173,63
3190.13 Obrigações Patronais	104.913,00	8.739,25	8.739,25	8.739,25	8.739,25	8.739,25	8.739,25	8.739,25	8.739,25	8.739,25	8.739,25	8.739,25	8.781,25
99 SEM APLICAÇÃO	104.913,00	8.739,25	8.739,25	8.739,25	8.739,25	8.739,25	8.739,25	8.739,25	8.739,25	8.739,25	8.739,25	8.739,25	8.781,25
1001 Recursos Ordinários	104.913,00	8.739,25	8.739,25	8.739,25	8.739,25	8.739,25	8.739,25	8.739,25	8.739,25	8.739,25	8.739,25	8.739,25	8.781,25
0 0-Recursos Ordinários	104.913,00	8.739,25	8.739,25	8.739,25	8.739,25	8.739,25	8.739,25	8.739,25	8.739,25	8.739,25	8.739,25	8.739,25	8.781,25
1 Pessoal e Encargos Sociais	104.913,00	8.739,25	8.739,25	8.739,25	8.739,25	8.739,25	8.739,25	8.739,25	8.739,25	8.739,25	8.739,25	8.739,25	8.781,25
276 08 244 1022 2081 3190.13 99 1001	104.913	8.739	8.739	8.739	8.739	8.739	8.739	8.739	8.739	8.739	8.739	8.739	8.781
3190.92 Despesas de Exercícios Anteriores	3.340,00	278,22	278,22	278,22	278,22	278,22	278,22	278,22	278,22	278,22	278,22	278,22	279,58
99 SEM APLICAÇÃO	3.340,00	278,22	278,22	278,22	278,22	278,22	278,22	278,22	278,22	278,22	278,22	278,22	279,58
1001 Recursos Ordinários	3.340,00	278,22	278,22	278,22	278,22	278,22	278,22	278,22	278,22	278,22	278,22	278,22	279,58
0 0-Recursos Ordinários	3.340,00	278,22	278,22	278,22	278,22	278,22	278,22	278,22	278,22	278,22	278,22	278,22	279,58



Prefeitura Municipal de Salgado de São Félix

Secretaria de Finanças
Departamento de Contabilidade
Cronograma Mensal de Desembolso-CMD

Exercício: 2021

Classificação Institucional Funcional-Programática	Despesa Fixada	Janeiro	Fevereiro	Março	Abril	Mai	Junho	Julho	Agosto	Setembro	Outubro	Novembro	Dezembro
003 Fundo Municipal de Assistência Social	683.070	56.900	56.900	56.900	56.900	56.900	56.900	56.900	56.900	56.900	56.900	56.900	57.174
02.070 Fundo Municipal de Assistência Social	683.070,00	56.899,67	56.899,67	56.899,67	56.899,67	56.899,67	56.899,67	56.899,67	56.899,67	56.899,67	56.899,67	56.899,67	57.173,63
08 Assistência Social	683.070,00	56.899,67	56.899,67	56.899,67	56.899,67	56.899,67	56.899,67	56.899,67	56.899,67	56.899,67	56.899,67	56.899,67	57.173,63
244 Assistência Comunitária	683.070,00	56.899,67	56.899,67	56.899,67	56.899,67	56.899,67	56.899,67	56.899,67	56.899,67	56.899,67	56.899,67	56.899,67	57.173,63
1022 Prog.de Apoio Oper.da Sec.do Trab.e Assist. Social	683.070,00	56.899,67	56.899,67	56.899,67	56.899,67	56.899,67	56.899,67	56.899,67	56.899,67	56.899,67	56.899,67	56.899,67	57.173,63
2081 Manut. das Ativ. do Fundo M. Assistencia Social	683.070,00	56.899,67	56.899,67	56.899,67	56.899,67	56.899,67	56.899,67	56.899,67	56.899,67	56.899,67	56.899,67	56.899,67	57.173,63
3190.92 Despesas de Exercícios Anteriores	3.340,00	278,22	278,22	278,22	278,22	278,22	278,22	278,22	278,22	278,22	278,22	278,22	279,58
99 SEM APLICAÇÃO	3.340,00	278,22	278,22	278,22	278,22	278,22	278,22	278,22	278,22	278,22	278,22	278,22	279,58
1001 Recursos Ordinários	3.340,00	278,22	278,22	278,22	278,22	278,22	278,22	278,22	278,22	278,22	278,22	278,22	279,58
0 0-Recursos Ordinários	3.340,00	278,22	278,22	278,22	278,22	278,22	278,22	278,22	278,22	278,22	278,22	278,22	279,58
1 Pessoal e Encargos Sociais	3.340,00	278,22	278,22	278,22	278,22	278,22	278,22	278,22	278,22	278,22	278,22	278,22	279,58
277 08 244 1022 2081 3190.92 99 1001	3.340	278	278	278	278	278	278	278	278	278	278	278	280
3390.14 Diárias - Civil	603,00	50,22	50,22	50,22	50,22	50,22	50,22	50,22	50,22	50,22	50,22	50,22	50,58
99 SEM APLICAÇÃO	603,00	50,22	50,22	50,22	50,22	50,22	50,22	50,22	50,22	50,22	50,22	50,22	50,58
1001 Recursos Ordinários	603,00	50,22	50,22	50,22	50,22	50,22	50,22	50,22	50,22	50,22	50,22	50,22	50,58
0 0-Recursos Ordinários	603,00	50,22	50,22	50,22	50,22	50,22	50,22	50,22	50,22	50,22	50,22	50,22	50,58



Prefeitura Municipal de Salgado de São Félix

Secretaria de Finanças

Departamento de Contabilidade

Cronograma Mensal de Desembolso-CMD

Exercício: 2021

Classificação Institucional Funcional-Programática	Despesa Fixada	Janeiro	Fevereiro	Março	Abril	Maiο	Junho	Julho	Agosto	Setembro	Outubro	Novembro	Dezembro
003 Fundo Municipal de Assistência Social	683.070	56.900	56.900	56.900	56.900	56.900	56.900	56.900	56.900	56.900	56.900	56.900	57.174
02.070 Fundo Municipal de Assistência Social	683.070,00	56.899,67	56.899,67	56.899,67	56.899,67	56.899,67	56.899,67	56.899,67	56.899,67	56.899,67	56.899,67	56.899,67	57.173,63
08 Assistência Social	683.070,00	56.899,67	56.899,67	56.899,67	56.899,67	56.899,67	56.899,67	56.899,67	56.899,67	56.899,67	56.899,67	56.899,67	57.173,63
244 Assistência Comunitária	683.070,00	56.899,67	56.899,67	56.899,67	56.899,67	56.899,67	56.899,67	56.899,67	56.899,67	56.899,67	56.899,67	56.899,67	57.173,63
1022 Prog.de Apoio Oper.da Sec.do Trab.e Assist. Social	683.070,00	56.899,67	56.899,67	56.899,67	56.899,67	56.899,67	56.899,67	56.899,67	56.899,67	56.899,67	56.899,67	56.899,67	57.173,63
2081 Manut. das Ativ. do Fundo M. Assistencia Social	683.070,00	56.899,67	56.899,67	56.899,67	56.899,67	56.899,67	56.899,67	56.899,67	56.899,67	56.899,67	56.899,67	56.899,67	57.173,63
3390.14 Diárias - Civil	603,00	50,22	50,22	50,22	50,22	50,22	50,22	50,22	50,22	50,22	50,22	50,22	50,58
99 SEM APLICAÇÃO	603,00	50,22	50,22	50,22	50,22	50,22	50,22	50,22	50,22	50,22	50,22	50,22	50,58
1001 Recursos Ordinários	603,00	50,22	50,22	50,22	50,22	50,22	50,22	50,22	50,22	50,22	50,22	50,22	50,58
0 0-Recursos Ordinários	603,00	50,22	50,22	50,22	50,22	50,22	50,22	50,22	50,22	50,22	50,22	50,22	50,58
3 Outras Despesas Correntes	603,00	50,22	50,22	50,22	50,22	50,22	50,22	50,22	50,22	50,22	50,22	50,22	50,58
278 08 244 1022 2081 3390.14 99 1001	603	50	50	50	50	50	50	50	50	50	50	50	51
3390.30 Material de Consumo	17.423,00	1.451,33	1.451,33	1.451,33	1.451,33	1.451,33	1.451,33	1.451,33	1.451,33	1.451,33	1.451,33	1.451,33	1.458,37
99 SEM APLICAÇÃO	17.423,00	1.451,33	1.451,33	1.451,33	1.451,33	1.451,33	1.451,33	1.451,33	1.451,33	1.451,33	1.451,33	1.451,33	1.458,37
1001 Recursos Ordinários	17.423,00	1.451,33	1.451,33	1.451,33	1.451,33	1.451,33	1.451,33	1.451,33	1.451,33	1.451,33	1.451,33	1.451,33	1.458,37
0 0-Recursos Ordinários	17.423,00	1.451,33	1.451,33	1.451,33	1.451,33	1.451,33	1.451,33	1.451,33	1.451,33	1.451,33	1.451,33	1.451,33	1.458,37



Prefeitura Municipal de Salgado de São Félix

Secretaria de Finanças
Departamento de Contabilidade
Cronograma Mensal de Desembolso-CMD

Exercício: 2021

Classificação Institucional Funcional-Programática	Despesa Fixada	Janeiro	Fevereiro	Março	Abril	Maior	Junho	Julho	Agosto	Setembro	Outubro	Novembro	Dezembro
003 Fundo Municipal de Assistência Social	683.070	56.900	56.900	56.900	56.900	56.900	56.900	56.900	56.900	56.900	56.900	56.900	57.174
02.070 Fundo Municipal de Assistência Social	683.070,00	56.899,67	56.899,67	56.899,67	56.899,67	56.899,67	56.899,67	56.899,67	56.899,67	56.899,67	56.899,67	56.899,67	57.173,63
08 Assistência Social	683.070,00	56.899,67	56.899,67	56.899,67	56.899,67	56.899,67	56.899,67	56.899,67	56.899,67	56.899,67	56.899,67	56.899,67	57.173,63
244 Assistência Comunitária	683.070,00	56.899,67	56.899,67	56.899,67	56.899,67	56.899,67	56.899,67	56.899,67	56.899,67	56.899,67	56.899,67	56.899,67	57.173,63
1022 Prog.de Apoio Oper.da Sec.do Trab.e Assist. Social	683.070,00	56.899,67	56.899,67	56.899,67	56.899,67	56.899,67	56.899,67	56.899,67	56.899,67	56.899,67	56.899,67	56.899,67	57.173,63
2081 Manut. das Ativ. do Fundo M. Assistencia Social	683.070,00	56.899,67	56.899,67	56.899,67	56.899,67	56.899,67	56.899,67	56.899,67	56.899,67	56.899,67	56.899,67	56.899,67	57.173,63
3390.30 Material de Consumo	17.423,00	1.451,33	1.451,33	1.451,33	1.451,33	1.451,33	1.451,33	1.451,33	1.451,33	1.451,33	1.451,33	1.451,33	1.458,37
99 SEM APLICAÇÃO	17.423,00	1.451,33	1.451,33	1.451,33	1.451,33	1.451,33	1.451,33	1.451,33	1.451,33	1.451,33	1.451,33	1.451,33	1.458,37
1001 Recursos Ordinários	17.423,00	1.451,33	1.451,33	1.451,33	1.451,33	1.451,33	1.451,33	1.451,33	1.451,33	1.451,33	1.451,33	1.451,33	1.458,37
0 0-Recursos Ordinários	17.423,00	1.451,33	1.451,33	1.451,33	1.451,33	1.451,33	1.451,33	1.451,33	1.451,33	1.451,33	1.451,33	1.451,33	1.458,37
3 Outras Despesas Correntes	17.423,00	1.451,33	1.451,33	1.451,33	1.451,33	1.451,33	1.451,33	1.451,33	1.451,33	1.451,33	1.451,33	1.451,33	1.458,37
279 08 244 1022 2081 3390.30 99 1001	17.423	1.451	1.451	1.451	1.451	1.451	1.451	1.451	1.451	1.451	1.451	1.451	1.458
3390.32 Material, Bem ou Serv. p/ Dist. Gratuita	36.768,00	3.062,77	3.062,77	3.062,77	3.062,77	3.062,77	3.062,77	3.062,77	3.062,77	3.062,77	3.062,77	3.062,77	3.077,53
99 SEM APLICAÇÃO	36.768,00	3.062,77	3.062,77	3.062,77	3.062,77	3.062,77	3.062,77	3.062,77	3.062,77	3.062,77	3.062,77	3.062,77	3.077,53
1001 Recursos Ordinários	36.768,00	3.062,77	3.062,77	3.062,77	3.062,77	3.062,77	3.062,77	3.062,77	3.062,77	3.062,77	3.062,77	3.062,77	3.077,53
0 0-Recursos Ordinários	36.768,00	3.062,77	3.062,77	3.062,77	3.062,77	3.062,77	3.062,77	3.062,77	3.062,77	3.062,77	3.062,77	3.062,77	3.077,53



Prefeitura Municipal de Salgado de São Félix

Secretaria de Finanças

Departamento de Contabilidade

Cronograma Mensal de Desembolso-CMD

Exercício: 2021

Classificação Institucional Funcional-Programática	Despesa Fixada	Janeiro	Fevereiro	Março	Abril	Maior	Junho	Julho	Agosto	Setembro	Outubro	Novembro	Dezembro
003 Fundo Municipal de Assistência Social	683.070	56.900	56.900	56.900	56.900	56.900	56.900	56.900	56.900	56.900	56.900	56.900	57.174
02.070 Fundo Municipal de Assistência Social	683.070,00	56.899,67	56.899,67	56.899,67	56.899,67	56.899,67	56.899,67	56.899,67	56.899,67	56.899,67	56.899,67	56.899,67	57.173,63
08 Assistência Social	683.070,00	56.899,67	56.899,67	56.899,67	56.899,67	56.899,67	56.899,67	56.899,67	56.899,67	56.899,67	56.899,67	56.899,67	57.173,63
244 Assistência Comunitária	683.070,00	56.899,67	56.899,67	56.899,67	56.899,67	56.899,67	56.899,67	56.899,67	56.899,67	56.899,67	56.899,67	56.899,67	57.173,63
1022 Prog.de Apoio Oper.da Sec.do Trab.e Assist. Social	683.070,00	56.899,67	56.899,67	56.899,67	56.899,67	56.899,67	56.899,67	56.899,67	56.899,67	56.899,67	56.899,67	56.899,67	57.173,63
2081 Manut. das Ativ. do Fundo M. Assistencia Social	683.070,00	56.899,67	56.899,67	56.899,67	56.899,67	56.899,67	56.899,67	56.899,67	56.899,67	56.899,67	56.899,67	56.899,67	57.173,63
3390.32 Material, Bem ou Serv. p/ Dist. Gratuita	36.768,00	3.062,77	3.062,77	3.062,77	3.062,77	3.062,77	3.062,77	3.062,77	3.062,77	3.062,77	3.062,77	3.062,77	3.077,53
99 SEM APLICAÇÃO	36.768,00	3.062,77	3.062,77	3.062,77	3.062,77	3.062,77	3.062,77	3.062,77	3.062,77	3.062,77	3.062,77	3.062,77	3.077,53
1001 Recursos Ordinários	36.768,00	3.062,77	3.062,77	3.062,77	3.062,77	3.062,77	3.062,77	3.062,77	3.062,77	3.062,77	3.062,77	3.062,77	3.077,53
0 0-Recursos Ordinários	36.768,00	3.062,77	3.062,77	3.062,77	3.062,77	3.062,77	3.062,77	3.062,77	3.062,77	3.062,77	3.062,77	3.062,77	3.077,53
3 Outras Despesas Correntes	36.768,00	3.062,77	3.062,77	3.062,77	3.062,77	3.062,77	3.062,77	3.062,77	3.062,77	3.062,77	3.062,77	3.062,77	3.077,53
280 08 244 1022 2081 3390.32 99 1001	36.768	3.063	3.063	3.063	3.063	3.063	3.063	3.063	3.063	3.063	3.063	3.063	3.078
3390.36 Outros Serv. de Terceiros Pessoa Física	29.574,00	2.463,51	2.463,51	2.463,51	2.463,51	2.463,51	2.463,51	2.463,51	2.463,51	2.463,51	2.463,51	2.463,51	2.475,39
99 SEM APLICAÇÃO	29.574,00	2.463,51	2.463,51	2.463,51	2.463,51	2.463,51	2.463,51	2.463,51	2.463,51	2.463,51	2.463,51	2.463,51	2.475,39
1001 Recursos Ordinários	29.574,00	2.463,51	2.463,51	2.463,51	2.463,51	2.463,51	2.463,51	2.463,51	2.463,51	2.463,51	2.463,51	2.463,51	2.475,39
0 0-Recursos Ordinários	29.574,00	2.463,51	2.463,51	2.463,51	2.463,51	2.463,51	2.463,51	2.463,51	2.463,51	2.463,51	2.463,51	2.463,51	2.475,39



Prefeitura Municipal de Salgado de São Félix

Secretaria de Finanças

Departamento de Contabilidade

Cronograma Mensal de Desembolso-CMD

Exercício: 2021

Classificação Institucional Funcional-Programática	Despesa Fixada	Janeiro	Fevereiro	Março	Abril	Maior	Junho	Julho	Agosto	Setembro	Outubro	Novembro	Dezembro
003 Fundo Municipal de Assistência Social	683.070	56.900	56.900	56.900	56.900	56.900	56.900	56.900	56.900	56.900	56.900	56.900	57.174
02.070 Fundo Municipal de Assistência Social	683.070,00	56.899,67	56.899,67	56.899,67	56.899,67	56.899,67	56.899,67	56.899,67	56.899,67	56.899,67	56.899,67	56.899,67	57.173,63
08 Assistência Social	683.070,00	56.899,67	56.899,67	56.899,67	56.899,67	56.899,67	56.899,67	56.899,67	56.899,67	56.899,67	56.899,67	56.899,67	57.173,63
244 Assistência Comunitária	683.070,00	56.899,67	56.899,67	56.899,67	56.899,67	56.899,67	56.899,67	56.899,67	56.899,67	56.899,67	56.899,67	56.899,67	57.173,63
1022 Prog.de Apoio Oper.da Sec.do Trab.e Assist. Social	683.070,00	56.899,67	56.899,67	56.899,67	56.899,67	56.899,67	56.899,67	56.899,67	56.899,67	56.899,67	56.899,67	56.899,67	57.173,63
2081 Manut. das Ativ. do Fundo M. Assistencia Social	683.070,00	56.899,67	56.899,67	56.899,67	56.899,67	56.899,67	56.899,67	56.899,67	56.899,67	56.899,67	56.899,67	56.899,67	57.173,63
3390.36 Outros Serv. de Terceiros Pessoa Física	29.574,00	2.463,51	2.463,51	2.463,51	2.463,51	2.463,51	2.463,51	2.463,51	2.463,51	2.463,51	2.463,51	2.463,51	2.475,39
99 SEM APLICAÇÃO	29.574,00	2.463,51	2.463,51	2.463,51	2.463,51	2.463,51	2.463,51	2.463,51	2.463,51	2.463,51	2.463,51	2.463,51	2.475,39
1001 Recursos Ordinários	29.574,00	2.463,51	2.463,51	2.463,51	2.463,51	2.463,51	2.463,51	2.463,51	2.463,51	2.463,51	2.463,51	2.463,51	2.475,39
0 0-Recursos Ordinários	29.574,00	2.463,51	2.463,51	2.463,51	2.463,51	2.463,51	2.463,51	2.463,51	2.463,51	2.463,51	2.463,51	2.463,51	2.475,39
3 Outras Despesas Correntes	29.574,00	2.463,51	2.463,51	2.463,51	2.463,51	2.463,51	2.463,51	2.463,51	2.463,51	2.463,51	2.463,51	2.463,51	2.475,39
281 08 244 1022 2081 3390.36 99 1001	29.574	2.464	2.464	2.464	2.464	2.464	2.464	2.464	2.464	2.464	2.464	2.464	2.475
3390.39 Outros Serv. de Terc. Pessoa Juridica	70.148,00	5.843,32	5.843,32	5.843,32	5.843,32	5.843,32	5.843,32	5.843,32	5.843,32	5.843,32	5.843,32	5.843,32	5.871,48
99 SEM APLICAÇÃO	70.148,00	5.843,32	5.843,32	5.843,32	5.843,32	5.843,32	5.843,32	5.843,32	5.843,32	5.843,32	5.843,32	5.843,32	5.871,48
1001 Recursos Ordinários	70.148,00	5.843,32	5.843,32	5.843,32	5.843,32	5.843,32	5.843,32	5.843,32	5.843,32	5.843,32	5.843,32	5.843,32	5.871,48
0 0-Recursos Ordinários	70.148,00	5.843,32	5.843,32	5.843,32	5.843,32	5.843,32	5.843,32	5.843,32	5.843,32	5.843,32	5.843,32	5.843,32	5.871,48



Prefeitura Municipal de Salgado de São Félix

Secretaria de Finanças

Departamento de Contabilidade

Cronograma Mensal de Desembolso-CMD

Exercício: 2021

Classificação Institucional Funcional-Programática	Despesa Fixada	Janeiro	Fevereiro	Março	Abril	Maior	Junho	Julho	Agosto	Setembro	Outubro	Novembro	Dezembro
003 Fundo Municipal de Assistência Social	683.070	56.900	56.900	56.900	56.900	56.900	56.900	56.900	56.900	56.900	56.900	56.900	57.174
02.070 Fundo Municipal de Assistência Social	683.070,00	56.899,67	56.899,67	56.899,67	56.899,67	56.899,67	56.899,67	56.899,67	56.899,67	56.899,67	56.899,67	56.899,67	57.173,63
08 Assistência Social	683.070,00	56.899,67	56.899,67	56.899,67	56.899,67	56.899,67	56.899,67	56.899,67	56.899,67	56.899,67	56.899,67	56.899,67	57.173,63
244 Assistência Comunitária	683.070,00	56.899,67	56.899,67	56.899,67	56.899,67	56.899,67	56.899,67	56.899,67	56.899,67	56.899,67	56.899,67	56.899,67	57.173,63
1022 Prog.de Apoio Oper.da Sec.do Trab.e Assist. Social	683.070,00	56.899,67	56.899,67	56.899,67	56.899,67	56.899,67	56.899,67	56.899,67	56.899,67	56.899,67	56.899,67	56.899,67	57.173,63
2081 Manut. das Ativ. do Fundo M. Assistencia Social	683.070,00	56.899,67	56.899,67	56.899,67	56.899,67	56.899,67	56.899,67	56.899,67	56.899,67	56.899,67	56.899,67	56.899,67	57.173,63
3390.39 Outros Serv. de Terc. Pessoa Jurídica	70.148,00	5.843,32	5.843,32	5.843,32	5.843,32	5.843,32	5.843,32	5.843,32	5.843,32	5.843,32	5.843,32	5.843,32	5.871,48
99 SEM APLICAÇÃO	70.148,00	5.843,32	5.843,32	5.843,32	5.843,32	5.843,32	5.843,32	5.843,32	5.843,32	5.843,32	5.843,32	5.843,32	5.871,48
1001 Recursos Ordinários	70.148,00	5.843,32	5.843,32	5.843,32	5.843,32	5.843,32	5.843,32	5.843,32	5.843,32	5.843,32	5.843,32	5.843,32	5.871,48
0 0-Recursos Ordinários	70.148,00	5.843,32	5.843,32	5.843,32	5.843,32	5.843,32	5.843,32	5.843,32	5.843,32	5.843,32	5.843,32	5.843,32	5.871,48
3 Outras Despesas Correntes	70.148,00	5.843,32	5.843,32	5.843,32	5.843,32	5.843,32	5.843,32	5.843,32	5.843,32	5.843,32	5.843,32	5.843,32	5.871,48
282 08 244 1022 2081 3390.39 99 1001	70.148	5.843	5.843	5.843	5.843	5.843	5.843	5.843	5.843	5.843	5.843	5.843	5.871
3390.41 Contribuições	7.180,00	598,09	598,09	598,09	598,09	598,09	598,09	598,09	598,09	598,09	598,09	598,09	601,01
99 SEM APLICAÇÃO	7.180,00	598,09	598,09	598,09	598,09	598,09	598,09	598,09	598,09	598,09	598,09	598,09	601,01
1001 Recursos Ordinários	7.180,00	598,09	598,09	598,09	598,09	598,09	598,09	598,09	598,09	598,09	598,09	598,09	601,01
0 0-Recursos Ordinários	7.180,00	598,09	598,09	598,09	598,09	598,09	598,09	598,09	598,09	598,09	598,09	598,09	601,01



Prefeitura Municipal de Salgado de São Félix

Secretaria de Finanças

Departamento de Contabilidade

Cronograma Mensal de Desembolso-CMD

Exercício: 2021

Classificação Institucional Funcional-Programática	Despesa Fixada	Janeiro	Fevereiro	Março	Abril	Maior	Junho	Julho	Agosto	Setembro	Outubro	Novembro	Dezembro
003 Fundo Municipal de Assistência Social	683.070	56.900	56.900	56.900	56.900	56.900	56.900	56.900	56.900	56.900	56.900	56.900	57.174
02.070 Fundo Municipal de Assistência Social	683.070,00	56.899,67	56.899,67	56.899,67	56.899,67	56.899,67	56.899,67	56.899,67	56.899,67	56.899,67	56.899,67	56.899,67	57.173,63
08 Assistência Social	683.070,00	56.899,67	56.899,67	56.899,67	56.899,67	56.899,67	56.899,67	56.899,67	56.899,67	56.899,67	56.899,67	56.899,67	57.173,63
244 Assistência Comunitária	683.070,00	56.899,67	56.899,67	56.899,67	56.899,67	56.899,67	56.899,67	56.899,67	56.899,67	56.899,67	56.899,67	56.899,67	57.173,63
1022 Prog.de Apoio Oper.da Sec.do Trab.e Assist. Social	683.070,00	56.899,67	56.899,67	56.899,67	56.899,67	56.899,67	56.899,67	56.899,67	56.899,67	56.899,67	56.899,67	56.899,67	57.173,63
2081 Manut. das Ativ. do Fundo M. Assistencia Social	683.070,00	56.899,67	56.899,67	56.899,67	56.899,67	56.899,67	56.899,67	56.899,67	56.899,67	56.899,67	56.899,67	56.899,67	57.173,63
3390.41 Contribuições	7.180,00	598,09	598,09	598,09	598,09	598,09	598,09	598,09	598,09	598,09	598,09	598,09	601,01
99 SEM APLICAÇÃO	7.180,00	598,09	598,09	598,09	598,09	598,09	598,09	598,09	598,09	598,09	598,09	598,09	601,01
1001 Recursos Ordinários	7.180,00	598,09	598,09	598,09	598,09	598,09	598,09	598,09	598,09	598,09	598,09	598,09	601,01
0 0-Recursos Ordinários	7.180,00	598,09	598,09	598,09	598,09	598,09	598,09	598,09	598,09	598,09	598,09	598,09	601,01
3 Outras Despesas Correntes	7.180,00	598,09	598,09	598,09	598,09	598,09	598,09	598,09	598,09	598,09	598,09	598,09	601,01
283 08 244 1022 2081 3390.41 99 1001	7.180	598	598	598	598	598	598	598	598	598	598	598	601
3390.48 Outros Aux. Finan. a Pessoas Físicas	27.719,00	2.308,99	2.308,99	2.308,99	2.308,99	2.308,99	2.308,99	2.308,99	2.308,99	2.308,99	2.308,99	2.308,99	2.320,11
99 SEM APLICAÇÃO	27.719,00	2.308,99	2.308,99	2.308,99	2.308,99	2.308,99	2.308,99	2.308,99	2.308,99	2.308,99	2.308,99	2.308,99	2.320,11
1001 Recursos Ordinários	27.719,00	2.308,99	2.308,99	2.308,99	2.308,99	2.308,99	2.308,99	2.308,99	2.308,99	2.308,99	2.308,99	2.308,99	2.320,11
0 0-Recursos Ordinários	27.719,00	2.308,99	2.308,99	2.308,99	2.308,99	2.308,99	2.308,99	2.308,99	2.308,99	2.308,99	2.308,99	2.308,99	2.320,11



Prefeitura Municipal de Salgado de São Félix

Secretaria de Finanças

Departamento de Contabilidade

Cronograma Mensal de Desembolso-CMD

Exercício: 2021

Classificação Institucional Funcional-Programática	Despesa Fixada	Janeiro	Fevereiro	Março	Abril	Maior	Junho	Julho	Agosto	Setembro	Outubro	Novembro	Dezembro
003 Fundo Municipal de Assistência Social	683.070	56.900	56.900	56.900	56.900	56.900	56.900	56.900	56.900	56.900	56.900	56.900	57.174
02.070 Fundo Municipal de Assistência Social	683.070,00	56.899,67	56.899,67	56.899,67	56.899,67	56.899,67	56.899,67	56.899,67	56.899,67	56.899,67	56.899,67	56.899,67	57.173,63
08 Assistência Social	683.070,00	56.899,67	56.899,67	56.899,67	56.899,67	56.899,67	56.899,67	56.899,67	56.899,67	56.899,67	56.899,67	56.899,67	57.173,63
244 Assistência Comunitária	683.070,00	56.899,67	56.899,67	56.899,67	56.899,67	56.899,67	56.899,67	56.899,67	56.899,67	56.899,67	56.899,67	56.899,67	57.173,63
1022 Prog.de Apoio Oper.da Sec.do Trab.e Assist. Social	683.070,00	56.899,67	56.899,67	56.899,67	56.899,67	56.899,67	56.899,67	56.899,67	56.899,67	56.899,67	56.899,67	56.899,67	57.173,63
2081 Manut. das Ativ. do Fundo M. Assistencia Social	683.070,00	56.899,67	56.899,67	56.899,67	56.899,67	56.899,67	56.899,67	56.899,67	56.899,67	56.899,67	56.899,67	56.899,67	57.173,63
3390.48 Outros Aux. Finan. a Pessoas Físicas	27.719,00	2.308,99	2.308,99	2.308,99	2.308,99	2.308,99	2.308,99	2.308,99	2.308,99	2.308,99	2.308,99	2.308,99	2.320,11
99 SEM APLICAÇÃO	27.719,00	2.308,99	2.308,99	2.308,99	2.308,99	2.308,99	2.308,99	2.308,99	2.308,99	2.308,99	2.308,99	2.308,99	2.320,11
1001 Recursos Ordinários	27.719,00	2.308,99	2.308,99	2.308,99	2.308,99	2.308,99	2.308,99	2.308,99	2.308,99	2.308,99	2.308,99	2.308,99	2.320,11
0 0-Recursos Ordinários	27.719,00	2.308,99	2.308,99	2.308,99	2.308,99	2.308,99	2.308,99	2.308,99	2.308,99	2.308,99	2.308,99	2.308,99	2.320,11
3 Outras Despesas Correntes	27.719,00	2.308,99	2.308,99	2.308,99	2.308,99	2.308,99	2.308,99	2.308,99	2.308,99	2.308,99	2.308,99	2.308,99	2.320,11
284 08 244 1022 2081 3390.48 99 1001	27.719	2.309	2.309	2.309	2.309	2.309	2.309	2.309	2.309	2.309	2.309	2.309	2.320
3390.92 Despesas de Exercícios Anteriores	12.064,00	1.004,93	1.004,93	1.004,93	1.004,93	1.004,93	1.004,93	1.004,93	1.004,93	1.004,93	1.004,93	1.004,93	1.009,77
99 SEM APLICAÇÃO	12.064,00	1.004,93	1.004,93	1.004,93	1.004,93	1.004,93	1.004,93	1.004,93	1.004,93	1.004,93	1.004,93	1.004,93	1.009,77
1001 Recursos Ordinários	12.064,00	1.004,93	1.004,93	1.004,93	1.004,93	1.004,93	1.004,93	1.004,93	1.004,93	1.004,93	1.004,93	1.004,93	1.009,77
0 0-Recursos Ordinários	12.064,00	1.004,93	1.004,93	1.004,93	1.004,93	1.004,93	1.004,93	1.004,93	1.004,93	1.004,93	1.004,93	1.004,93	1.009,77



Prefeitura Municipal de Salgado de São Félix

Secretaria de Finanças
Departamento de Contabilidade
Cronograma Mensal de Desembolso-CMD

Exercício: 2021

Classificação Institucional Funcional-Programática	Despesa Fixada	Janeiro	Fevereiro	Março	Abril	Maior	Junho	Julho	Agosto	Setembro	Outubro	Novembro	Dezembro
003 Fundo Municipal de Assistência Social	683.070	56.900	56.900	56.900	56.900	56.900	56.900	56.900	56.900	56.900	56.900	56.900	57.174
02.070 Fundo Municipal de Assistência Social	683.070,00	56.899,67	56.899,67	56.899,67	56.899,67	56.899,67	56.899,67	56.899,67	56.899,67	56.899,67	56.899,67	56.899,67	57.173,63
08 Assistência Social	683.070,00	56.899,67	56.899,67	56.899,67	56.899,67	56.899,67	56.899,67	56.899,67	56.899,67	56.899,67	56.899,67	56.899,67	57.173,63
244 Assistência Comunitária	683.070,00	56.899,67	56.899,67	56.899,67	56.899,67	56.899,67	56.899,67	56.899,67	56.899,67	56.899,67	56.899,67	56.899,67	57.173,63
1022 Prog.de Apoio Oper.da Sec.do Trab.e Assist. Social	683.070,00	56.899,67	56.899,67	56.899,67	56.899,67	56.899,67	56.899,67	56.899,67	56.899,67	56.899,67	56.899,67	56.899,67	57.173,63
2081 Manut. das Ativ. do Fundo M. Assistencia Social	683.070,00	56.899,67	56.899,67	56.899,67	56.899,67	56.899,67	56.899,67	56.899,67	56.899,67	56.899,67	56.899,67	56.899,67	57.173,63
3390.92 Despesas de Exercícios Anteriores	12.064,00	1.004,93	1.004,93	1.004,93	1.004,93	1.004,93	1.004,93	1.004,93	1.004,93	1.004,93	1.004,93	1.004,93	1.009,77
99 SEM APLICAÇÃO	12.064,00	1.004,93	1.004,93	1.004,93	1.004,93	1.004,93	1.004,93	1.004,93	1.004,93	1.004,93	1.004,93	1.004,93	1.009,77
1001 Recursos Ordinários	12.064,00	1.004,93	1.004,93	1.004,93	1.004,93	1.004,93	1.004,93	1.004,93	1.004,93	1.004,93	1.004,93	1.004,93	1.009,77
0 0-Recursos Ordinários	12.064,00	1.004,93	1.004,93	1.004,93	1.004,93	1.004,93	1.004,93	1.004,93	1.004,93	1.004,93	1.004,93	1.004,93	1.009,77
3 Outras Despesas Correntes	12.064,00	1.004,93	1.004,93	1.004,93	1.004,93	1.004,93	1.004,93	1.004,93	1.004,93	1.004,93	1.004,93	1.004,93	1.009,77
285 08 244 1022 2081 3390.92 99 1001	12.064	1.005	1.005	1.005	1.005	1.005	1.005	1.005	1.005	1.005	1.005	1.005	1.010
4490.52 Equipamentos e Material Permanente	3.231,00	269,14	269,14	269,14	269,14	269,14	269,14	269,14	269,14	269,14	269,14	269,14	270,46
99 SEM APLICAÇÃO	3.231,00	269,14	269,14	269,14	269,14	269,14	269,14	269,14	269,14	269,14	269,14	269,14	270,46
1001 Recursos Ordinários	3.231,00	269,14	269,14	269,14	269,14	269,14	269,14	269,14	269,14	269,14	269,14	269,14	270,46
0 0-Recursos Ordinários	3.231,00	269,14	269,14	269,14	269,14	269,14	269,14	269,14	269,14	269,14	269,14	269,14	270,46



Prefeitura Municipal de Salgado de São Félix

Secretaria de Finanças

Departamento de Contabilidade

Cronograma Mensal de Desembolso-CMD

Exercício: 2021

Classificação Institucional Funcional-Programática	Despesa Fixada	Janeiro	Fevereiro	Março	Abril	Maiο	Junho	Julho	Agosto	Setembro	Outubro	Novembro	Dezembro
003 Fundo Municipal de Assistência Social	683.070	56.900	56.900	56.900	56.900	56.900	56.900	56.900	56.900	56.900	56.900	56.900	57.174
02.070 Fundo Municipal de Assistência Social	683.070,00	56.899,67	56.899,67	56.899,67	56.899,67	56.899,67	56.899,67	56.899,67	56.899,67	56.899,67	56.899,67	56.899,67	57.173,63
08 Assistência Social	683.070,00	56.899,67	56.899,67	56.899,67	56.899,67	56.899,67	56.899,67	56.899,67	56.899,67	56.899,67	56.899,67	56.899,67	57.173,63
244 Assistência Comunitária	683.070,00	56.899,67	56.899,67	56.899,67	56.899,67	56.899,67	56.899,67	56.899,67	56.899,67	56.899,67	56.899,67	56.899,67	57.173,63
1022 Prog.de Apoio Oper.da Sec.do Trab.e Assist. Social	683.070,00	56.899,67	56.899,67	56.899,67	56.899,67	56.899,67	56.899,67	56.899,67	56.899,67	56.899,67	56.899,67	56.899,67	57.173,63
2081 Manut. das Ativ. do Fundo M. Assistencia Social	683.070,00	56.899,67	56.899,67	56.899,67	56.899,67	56.899,67	56.899,67	56.899,67	56.899,67	56.899,67	56.899,67	56.899,67	57.173,63
4490.52 Equipamentos e Material Permanente	3.231,00	269,14	269,14	269,14	269,14	269,14	269,14	269,14	269,14	269,14	269,14	269,14	270,46
99 SEM APLICAÇÃO	3.231,00	269,14	269,14	269,14	269,14	269,14	269,14	269,14	269,14	269,14	269,14	269,14	270,46
1001 Recursos Ordinários	3.231,00	269,14	269,14	269,14	269,14	269,14	269,14	269,14	269,14	269,14	269,14	269,14	270,46
0 0-Recursos Ordinários	3.231,00	269,14	269,14	269,14	269,14	269,14	269,14	269,14	269,14	269,14	269,14	269,14	270,46
4 Investimentos	3.231,00	269,14	269,14	269,14	269,14	269,14	269,14	269,14	269,14	269,14	269,14	269,14	270,46
286 08 244 1022 2081 4490.52 99 1001	3.231	269	269	269	269	269	269	269	269	269	269	269	270



Prefeitura Municipal de Salgado de São Félix

Secretaria de Finanças
Departamento de Contabilidade
Cronograma Mensal de Desembolso-CMD

Exercício: 2021

Classificação Institucional Funcional-Programática	Despesa Fixada	Janeiro	Fevereiro	Março	Abril	Maiο	Junho	Julho	Agosto	Setembro	Outubro	Novembro	Dezembro
004 Fundo Municipal de Saúde de Salgado	6.751.621	562.410	562.410	562.410	562.410	562.410	562.410	562.410	562.410	562.410	562.410	562.410	565.113
02.060 Fundo Municipal de Saúde	6.751.621,00	562.409,79	562.409,79	562.409,79	562.409,79	562.409,79	562.409,79	562.409,79	562.409,79	562.409,79	562.409,79	562.409,79	565.113,31
10 Saúde	6.751.621,00	562.409,79	562.409,79	562.409,79	562.409,79	562.409,79	562.409,79	562.409,79	562.409,79	562.409,79	562.409,79	562.409,79	565.113,31
301 Atenção Básica	5.626.814,00	468.713,50	468.713,50	468.713,50	468.713,50	468.713,50	468.713,50	468.713,50	468.713,50	468.713,50	468.713,50	468.713,50	470.965,50
1013 Programa de Atenção Básica de Saúde	5.626.814,00	468.713,50	468.713,50	468.713,50	468.713,50	468.713,50	468.713,50	468.713,50	468.713,50	468.713,50	468.713,50	468.713,50	470.965,50
2082 Manut do Fundo Municipal de Saude	2.761.053,00	229.995,67	229.995,67	229.995,67	229.995,67	229.995,67	229.995,67	229.995,67	229.995,67	229.995,67	229.995,67	229.995,67	231.100,63
3190.04 Contratação por Tempo Determinado	271.089,00	22.581,71	22.581,71	22.581,71	22.581,71	22.581,71	22.581,71	22.581,71	22.581,71	22.581,71	22.581,71	22.581,71	22.690,19
99 SEM APLICAÇÃO	271.089,00	22.581,71	22.581,71	22.581,71	22.581,71	22.581,71	22.581,71	22.581,71	22.581,71	22.581,71	22.581,71	22.581,71	22.690,19
1211 Receitas de Impostos e de Transferência de Impostos - Saúde *	271.089,00	22.581,71	22.581,71	22.581,71	22.581,71	22.581,71	22.581,71	22.581,71	22.581,71	22.581,71	22.581,71	22.581,71	22.690,19
2 2-Receita de Impostos e de Transferência de Impostos - Saúde	271.089,00	22.581,71	22.581,71	22.581,71	22.581,71	22.581,71	22.581,71	22.581,71	22.581,71	22.581,71	22.581,71	22.581,71	22.690,19
1 Pessoal e Encargos Sociais	271.089,00	22.581,71	22.581,71	22.581,71	22.581,71	22.581,71	22.581,71	22.581,71	22.581,71	22.581,71	22.581,71	22.581,71	22.690,19
205 10 301 1013 2082 3190.04 99 1211 271.089	271.089	22.582	22.582	22.582	22.582	22.582	22.582	22.582	22.582	22.582	22.582	22.582	22.690
3190.11 Vencimentos e Vant. Fixas Pessoal Civil	1.297.888,00	108.114,07	108.114,07	108.114,07	108.114,07	108.114,07	108.114,07	108.114,07	108.114,07	108.114,07	108.114,07	108.114,07	108.633,23
99 SEM APLICAÇÃO	1.297.888,00	108.114,07	108.114,07	108.114,07	108.114,07	108.114,07	108.114,07	108.114,07	108.114,07	108.114,07	108.114,07	108.114,07	108.633,23
1211 Receitas de Impostos e de Transferência de Impostos - Saúde *	1.297.888,00	108.114,07	108.114,07	108.114,07	108.114,07	108.114,07	108.114,07	108.114,07	108.114,07	108.114,07	108.114,07	108.114,07	108.633,23
2 2-Receita de Impostos e de Transferência de Impostos - Saúde	1.297.888,00	108.114,07	108.114,07	108.114,07	108.114,07	108.114,07	108.114,07	108.114,07	108.114,07	108.114,07	108.114,07	108.114,07	108.633,23



Prefeitura Municipal de Salgado de São Félix

Secretaria de Finanças

Departamento de Contabilidade

Cronograma Mensal de Desembolso-CMD

Exercício: 2021

Classificação Institucional Funcional-Programática	Despesa Fixada	Janeiro	Fevereiro	Março	Abril	Maior	Junho	Julho	Agosto	Setembro	Outubro	Novembro	Dezembro
004 Fundo Municipal de Saúde de Salgado	6.751.621	562.410	562.410	562.410	562.410	562.410	562.410	562.410	562.410	562.410	562.410	562.410	565.113
02.060 Fundo Municipal de Saúde	6.751.621,00	562.409,79	562.409,79	562.409,79	562.409,79	562.409,79	562.409,79	562.409,79	562.409,79	562.409,79	562.409,79	562.409,79	565.113,31
10 Saúde	6.751.621,00	562.409,79	562.409,79	562.409,79	562.409,79	562.409,79	562.409,79	562.409,79	562.409,79	562.409,79	562.409,79	562.409,79	565.113,31
301 Atenção Básica	5.626.814,00	468.713,50	468.713,50	468.713,50	468.713,50	468.713,50	468.713,50	468.713,50	468.713,50	468.713,50	468.713,50	468.713,50	470.965,50
1013 Programa de Atenção Básica de Saúde	5.626.814,00	468.713,50	468.713,50	468.713,50	468.713,50	468.713,50	468.713,50	468.713,50	468.713,50	468.713,50	468.713,50	468.713,50	470.965,50
2082 Manut do Fundo Municipal de Saude	2.761.053,00	229.995,67	229.995,67	229.995,67	229.995,67	229.995,67	229.995,67	229.995,67	229.995,67	229.995,67	229.995,67	229.995,67	231.100,63
3190.11 Vencimentos e Vant. Fixas Pessoal Civil	1.297.888,00	108.114,07	108.114,07	108.114,07	108.114,07	108.114,07	108.114,07	108.114,07	108.114,07	108.114,07	108.114,07	108.114,07	108.633,23
99 SEM APLICAÇÃO	1.297.888,00	108.114,07	108.114,07	108.114,07	108.114,07	108.114,07	108.114,07	108.114,07	108.114,07	108.114,07	108.114,07	108.114,07	108.633,23
1211 Receitas de Impostos e de Transferência de Impostos - Saúde *	1.297.888,00	108.114,07	108.114,07	108.114,07	108.114,07	108.114,07	108.114,07	108.114,07	108.114,07	108.114,07	108.114,07	108.114,07	108.633,23
2 2-Receita de Impostos e de Transferência de Impostos - Saúde	1.297.888,00	108.114,07	108.114,07	108.114,07	108.114,07	108.114,07	108.114,07	108.114,07	108.114,07	108.114,07	108.114,07	108.114,07	108.633,23
1 Pessoal e Encargos Sociais	1.297.888,00	108.114,07	108.114,07	108.114,07	108.114,07	108.114,07	108.114,07	108.114,07	108.114,07	108.114,07	108.114,07	108.114,07	108.633,23
206 10 301 1013 2082 3190.11 99 1211	1.297.888	108.114	108.114	108.114	108.114	108.114	108.114	108.114	108.114	108.114	108.114	108.114	108.633
3190.13 Obrigações Patronais	314.412,00	26.190,51	26.190,51	26.190,51	26.190,51	26.190,51	26.190,51	26.190,51	26.190,51	26.190,51	26.190,51	26.190,51	26.316,39
99 SEM APLICAÇÃO	314.412,00	26.190,51	26.190,51	26.190,51	26.190,51	26.190,51	26.190,51	26.190,51	26.190,51	26.190,51	26.190,51	26.190,51	26.316,39
1211 Receitas de Impostos e de Transferência de Impostos - Saúde *	314.412,00	26.190,51	26.190,51	26.190,51	26.190,51	26.190,51	26.190,51	26.190,51	26.190,51	26.190,51	26.190,51	26.190,51	26.316,39
2 2-Receita de Impostos e de Transferência de Impostos - Saúde	314.412,00	26.190,51	26.190,51	26.190,51	26.190,51	26.190,51	26.190,51	26.190,51	26.190,51	26.190,51	26.190,51	26.190,51	26.316,39



Prefeitura Municipal de Salgado de São Félix

Secretaria de Finanças

Departamento de Contabilidade

Cronograma Mensal de Desembolso-CMD

Exercício: 2021

Classificação Institucional Funcional-Programática	Despesa Fixada	Janeiro	Fevereiro	Março	Abril	Maior	Junho	Julho	Agosto	Setembro	Outubro	Novembro	Dezembro
004 Fundo Municipal de Saúde de Salgado	6.751.621	562.410	562.410	562.410	562.410	562.410	562.410	562.410	562.410	562.410	562.410	562.410	565.113
02.060 Fundo Municipal de Saúde	6.751.621,00	562.409,79	562.409,79	562.409,79	562.409,79	562.409,79	562.409,79	562.409,79	562.409,79	562.409,79	562.409,79	562.409,79	565.113,31
10 Saúde	6.751.621,00	562.409,79	562.409,79	562.409,79	562.409,79	562.409,79	562.409,79	562.409,79	562.409,79	562.409,79	562.409,79	562.409,79	565.113,31
301 Atenção Básica	5.626.814,00	468.713,50	468.713,50	468.713,50	468.713,50	468.713,50	468.713,50	468.713,50	468.713,50	468.713,50	468.713,50	468.713,50	470.965,50
1013 Programa de Atenção Básica de Saúde	5.626.814,00	468.713,50	468.713,50	468.713,50	468.713,50	468.713,50	468.713,50	468.713,50	468.713,50	468.713,50	468.713,50	468.713,50	470.965,50
2082 Manut do Fundo Municipal de Saude	2.761.053,00	229.995,67	229.995,67	229.995,67	229.995,67	229.995,67	229.995,67	229.995,67	229.995,67	229.995,67	229.995,67	229.995,67	231.100,63
3190.13 Obrigações Patronais	314.412,00	26.190,51	26.190,51	26.190,51	26.190,51	26.190,51	26.190,51	26.190,51	26.190,51	26.190,51	26.190,51	26.190,51	26.316,39
99 SEM APLICAÇÃO	314.412,00	26.190,51	26.190,51	26.190,51	26.190,51	26.190,51	26.190,51	26.190,51	26.190,51	26.190,51	26.190,51	26.190,51	26.316,39
1211 Receitas de Impostos e de Transferência de Impostos - Saúde *	314.412,00	26.190,51	26.190,51	26.190,51	26.190,51	26.190,51	26.190,51	26.190,51	26.190,51	26.190,51	26.190,51	26.190,51	26.316,39
2 2-Receita de Impostos e de Transferência de Impostos - Saúde	314.412,00	26.190,51	26.190,51	26.190,51	26.190,51	26.190,51	26.190,51	26.190,51	26.190,51	26.190,51	26.190,51	26.190,51	26.316,39
1 Pessoal e Encargos Sociais	314.412,00	26.190,51	26.190,51	26.190,51	26.190,51	26.190,51	26.190,51	26.190,51	26.190,51	26.190,51	26.190,51	26.190,51	26.316,39
207 10 301 1013 2082 3190.13 99 1211	314.412	26.191	26.191	26.191	26.191	26.191	26.191	26.191	26.191	26.191	26.191	26.191	26.316
3390.14 Diárias - Civil	2.395,00	199,50	199,50	199,50	199,50	199,50	199,50	199,50	199,50	199,50	199,50	199,50	200,50
99 SEM APLICAÇÃO	2.395,00	199,50	199,50	199,50	199,50	199,50	199,50	199,50	199,50	199,50	199,50	199,50	200,50
1211 Receitas de Impostos e de Transferência de Impostos - Saúde *	2.395,00	199,50	199,50	199,50	199,50	199,50	199,50	199,50	199,50	199,50	199,50	199,50	200,50
2 2-Receita de Impostos e de Transferência de Impostos - Saúde	2.395,00	199,50	199,50	199,50	199,50	199,50	199,50	199,50	199,50	199,50	199,50	199,50	200,50



Prefeitura Municipal de Salgado de São Félix

Secretaria de Finanças
Departamento de Contabilidade
Cronograma Mensal de Desembolso-CMD

Exercício: 2021

Classificação Institucional Funcional-Programática	Despesa Fixada	Janeiro	Fevereiro	Março	Abril	Mai	Junho	Julho	Agosto	Setembro	Outubro	Novembro	Dezembro
004 Fundo Municipal de Saúde de Salgado	6.751.621	562.410	562.410	562.410	562.410	562.410	562.410	562.410	562.410	562.410	562.410	562.410	565.113
02.060 Fundo Municipal de Saúde	6.751.621,00	562.409,79	562.409,79	562.409,79	562.409,79	562.409,79	562.409,79	562.409,79	562.409,79	562.409,79	562.409,79	562.409,79	565.113,31
10 Saúde	6.751.621,00	562.409,79	562.409,79	562.409,79	562.409,79	562.409,79	562.409,79	562.409,79	562.409,79	562.409,79	562.409,79	562.409,79	565.113,31
301 Atenção Básica	5.626.814,00	468.713,50	468.713,50	468.713,50	468.713,50	468.713,50	468.713,50	468.713,50	468.713,50	468.713,50	468.713,50	468.713,50	470.965,50
1013 Programa de Atenção Básica de Saúde	5.626.814,00	468.713,50	468.713,50	468.713,50	468.713,50	468.713,50	468.713,50	468.713,50	468.713,50	468.713,50	468.713,50	468.713,50	470.965,50
2082 Manut do Fundo Municipal de Saude	2.761.053,00	229.995,67	229.995,67	229.995,67	229.995,67	229.995,67	229.995,67	229.995,67	229.995,67	229.995,67	229.995,67	229.995,67	231.100,63
3390.14 Diárias - Civil	2.395,00	199,50	199,50	199,50	199,50	199,50	199,50	199,50	199,50	199,50	199,50	199,50	200,50
99 SEM APLICAÇÃO	2.395,00	199,50	199,50	199,50	199,50	199,50	199,50	199,50	199,50	199,50	199,50	199,50	200,50
1211 Receitas de Impostos e de Transferência de Impostos - Saúde *	2.395,00	199,50	199,50	199,50	199,50	199,50	199,50	199,50	199,50	199,50	199,50	199,50	200,50
2 2-Receita de Impostos e de Transferência de Impostos - Saúde	2.395,00	199,50	199,50	199,50	199,50	199,50	199,50	199,50	199,50	199,50	199,50	199,50	200,50
3 Outras Despesas Correntes	2.395,00	199,50	199,50	199,50	199,50	199,50	199,50	199,50	199,50	199,50	199,50	199,50	200,50
208 10 301 1013 2082 3390.14 99 1211	2.395	200	200	200	200	200	200	200	200	200	200	200	201
3390.30 Material de Consumo	297.017,00	24.741,51	24.741,51	24.741,51	24.741,51	24.741,51	24.741,51	24.741,51	24.741,51	24.741,51	24.741,51	24.741,51	24.860,39
99 SEM APLICAÇÃO	297.017,00	24.741,51	24.741,51	24.741,51	24.741,51	24.741,51	24.741,51	24.741,51	24.741,51	24.741,51	24.741,51	24.741,51	24.860,39
1211 Receitas de Impostos e de Transferência de Impostos - Saúde *	297.017,00	24.741,51	24.741,51	24.741,51	24.741,51	24.741,51	24.741,51	24.741,51	24.741,51	24.741,51	24.741,51	24.741,51	24.860,39
2 2-Receita de Impostos e de Transferência de Impostos - Saúde	297.017,00	24.741,51	24.741,51	24.741,51	24.741,51	24.741,51	24.741,51	24.741,51	24.741,51	24.741,51	24.741,51	24.741,51	24.860,39



Prefeitura Municipal de Salgado de São Félix

Secretaria de Finanças
Departamento de Contabilidade
Cronograma Mensal de Desembolso-CMD

Exercício: 2021

Classificação Institucional Funcional-Programática	Despesa Fixada	Janeiro	Fevereiro	Março	Abril	Maior	Junho	Julho	Agosto	Setembro	Outubro	Novembro	Dezembro
004 Fundo Municipal de Saúde de Salgado	6.751.621	562.410	562.410	562.410	562.410	562.410	562.410	562.410	562.410	562.410	562.410	562.410	565.113
02.060 Fundo Municipal de Saúde	6.751.621,00	562.409,79	562.409,79	562.409,79	562.409,79	562.409,79	562.409,79	562.409,79	562.409,79	562.409,79	562.409,79	562.409,79	565.113,31
10 Saúde	6.751.621,00	562.409,79	562.409,79	562.409,79	562.409,79	562.409,79	562.409,79	562.409,79	562.409,79	562.409,79	562.409,79	562.409,79	565.113,31
301 Atenção Básica	5.626.814,00	468.713,50	468.713,50	468.713,50	468.713,50	468.713,50	468.713,50	468.713,50	468.713,50	468.713,50	468.713,50	468.713,50	470.965,50
1013 Programa de Atenção Básica de Saúde	5.626.814,00	468.713,50	468.713,50	468.713,50	468.713,50	468.713,50	468.713,50	468.713,50	468.713,50	468.713,50	468.713,50	468.713,50	470.965,50
2082 Manut do Fundo Municipal de Saude	2.761.053,00	229.995,67	229.995,67	229.995,67	229.995,67	229.995,67	229.995,67	229.995,67	229.995,67	229.995,67	229.995,67	229.995,67	231.100,63
3390.30 Material de Consumo	297.017,00	24.741,51	24.741,51	24.741,51	24.741,51	24.741,51	24.741,51	24.741,51	24.741,51	24.741,51	24.741,51	24.741,51	24.860,39
99 SEM APLICAÇÃO	297.017,00	24.741,51	24.741,51	24.741,51	24.741,51	24.741,51	24.741,51	24.741,51	24.741,51	24.741,51	24.741,51	24.741,51	24.860,39
1211 Receitas de Impostos e de Transferência de Impostos - Saúde *	297.017,00	24.741,51	24.741,51	24.741,51	24.741,51	24.741,51	24.741,51	24.741,51	24.741,51	24.741,51	24.741,51	24.741,51	24.860,39
2 2-Receita de Impostos e de Transferência de Impostos - Saúde	297.017,00	24.741,51	24.741,51	24.741,51	24.741,51	24.741,51	24.741,51	24.741,51	24.741,51	24.741,51	24.741,51	24.741,51	24.860,39
3 Outras Despesas Correntes	297.017,00	24.741,51	24.741,51	24.741,51	24.741,51	24.741,51	24.741,51	24.741,51	24.741,51	24.741,51	24.741,51	24.741,51	24.860,39
209 10 301 1013 2082 3390.30 99 1211	297.017	24.742	24.742	24.742	24.742	24.742	24.742	24.742	24.742	24.742	24.742	24.742	24.860
3390.32 Material, Bem ou Serv. p/ Dist. Gratuita	23.499,00	1.957,46	1.957,46	1.957,46	1.957,46	1.957,46	1.957,46	1.957,46	1.957,46	1.957,46	1.957,46	1.957,46	1.966,94
99 SEM APLICAÇÃO	23.499,00	1.957,46	1.957,46	1.957,46	1.957,46	1.957,46	1.957,46	1.957,46	1.957,46	1.957,46	1.957,46	1.957,46	1.966,94
1211 Receitas de Impostos e de Transferência de Impostos - Saúde *	23.499,00	1.957,46	1.957,46	1.957,46	1.957,46	1.957,46	1.957,46	1.957,46	1.957,46	1.957,46	1.957,46	1.957,46	1.966,94
2 2-Receita de Impostos e de Transferência de Impostos - Saúde	23.499,00	1.957,46	1.957,46	1.957,46	1.957,46	1.957,46	1.957,46	1.957,46	1.957,46	1.957,46	1.957,46	1.957,46	1.966,94



Prefeitura Municipal de Salgado de São Félix

Secretaria de Finanças
Departamento de Contabilidade
Cronograma Mensal de Desembolso-CMD

Exercício: 2021

Classificação Institucional Funcional-Programática	Despesa Fixada	Janeiro	Fevereiro	Março	Abril	Maior	Junho	Julho	Agosto	Setembro	Outubro	Novembro	Dezembro
004 Fundo Municipal de Saúde de Salgado	6.751.621	562.410	562.410	562.410	562.410	562.410	562.410	562.410	562.410	562.410	562.410	562.410	565.113
02.060 Fundo Municipal de Saúde	6.751.621,00	562.409,79	562.409,79	562.409,79	562.409,79	562.409,79	562.409,79	562.409,79	562.409,79	562.409,79	562.409,79	562.409,79	565.113,31
10 Saúde	6.751.621,00	562.409,79	562.409,79	562.409,79	562.409,79	562.409,79	562.409,79	562.409,79	562.409,79	562.409,79	562.409,79	562.409,79	565.113,31
301 Atenção Básica	5.626.814,00	468.713,50	468.713,50	468.713,50	468.713,50	468.713,50	468.713,50	468.713,50	468.713,50	468.713,50	468.713,50	468.713,50	470.965,50
1013 Programa de Atenção Básica de Saúde	5.626.814,00	468.713,50	468.713,50	468.713,50	468.713,50	468.713,50	468.713,50	468.713,50	468.713,50	468.713,50	468.713,50	468.713,50	470.965,50
2082 Manut do Fundo Municipal de Saude	2.761.053,00	229.995,67	229.995,67	229.995,67	229.995,67	229.995,67	229.995,67	229.995,67	229.995,67	229.995,67	229.995,67	229.995,67	231.100,63
3390.32 Material, Bem ou Serv. p/ Dist. Gratuita	23.499,00	1.957,46	1.957,46	1.957,46	1.957,46	1.957,46	1.957,46	1.957,46	1.957,46	1.957,46	1.957,46	1.957,46	1.966,94
99 SEM APLICAÇÃO	23.499,00	1.957,46	1.957,46	1.957,46	1.957,46	1.957,46	1.957,46	1.957,46	1.957,46	1.957,46	1.957,46	1.957,46	1.966,94
1211 Receitas de Impostos e de Transferência de Impostos - Saúde *	23.499,00	1.957,46	1.957,46	1.957,46	1.957,46	1.957,46	1.957,46	1.957,46	1.957,46	1.957,46	1.957,46	1.957,46	1.966,94
2 2-Receita de Impostos e de Transferência de Impostos - Saúde	23.499,00	1.957,46	1.957,46	1.957,46	1.957,46	1.957,46	1.957,46	1.957,46	1.957,46	1.957,46	1.957,46	1.957,46	1.966,94
3 Outras Despesas Correntes	23.499,00	1.957,46	1.957,46	1.957,46	1.957,46	1.957,46	1.957,46	1.957,46	1.957,46	1.957,46	1.957,46	1.957,46	1.966,94
210 10 301 1013 2082 3390.32 99 1211	23.499	1.957	1.957	1.957	1.957	1.957	1.957	1.957	1.957	1.957	1.957	1.957	1.967
3390.35 Serviços de Consultoria	39.325,00	3.275,77	3.275,77	3.275,77	3.275,77	3.275,77	3.275,77	3.275,77	3.275,77	3.275,77	3.275,77	3.275,77	3.291,53
99 SEM APLICAÇÃO	39.325,00	3.275,77	3.275,77	3.275,77	3.275,77	3.275,77	3.275,77	3.275,77	3.275,77	3.275,77	3.275,77	3.275,77	3.291,53
1211 Receitas de Impostos e de Transferência de Impostos - Saúde *	39.325,00	3.275,77	3.275,77	3.275,77	3.275,77	3.275,77	3.275,77	3.275,77	3.275,77	3.275,77	3.275,77	3.275,77	3.291,53
2 2-Receita de Impostos e de Transferência de Impostos - Saúde	39.325,00	3.275,77	3.275,77	3.275,77	3.275,77	3.275,77	3.275,77	3.275,77	3.275,77	3.275,77	3.275,77	3.275,77	3.291,53



Prefeitura Municipal de Salgado de São Félix

Secretaria de Finanças
Departamento de Contabilidade
Cronograma Mensal de Desembolso-CMD

Exercício: 2021

Classificação Institucional Funcional-Programática	Despesa Fixada	Janeiro	Fevereiro	Março	Abril	Maior	Junho	Julho	Agosto	Setembro	Outubro	Novembro	Dezembro
004 Fundo Municipal de Saúde de Salgado	6.751.621	562.410	562.410	562.410	562.410	562.410	562.410	562.410	562.410	562.410	562.410	562.410	565.113
02.060 Fundo Municipal de Saúde	6.751.621,00	562.409,79	562.409,79	562.409,79	562.409,79	562.409,79	562.409,79	562.409,79	562.409,79	562.409,79	562.409,79	562.409,79	565.113,31
10 Saúde	6.751.621,00	562.409,79	562.409,79	562.409,79	562.409,79	562.409,79	562.409,79	562.409,79	562.409,79	562.409,79	562.409,79	562.409,79	565.113,31
301 Atenção Básica	5.626.814,00	468.713,50	468.713,50	468.713,50	468.713,50	468.713,50	468.713,50	468.713,50	468.713,50	468.713,50	468.713,50	468.713,50	470.965,50
1013 Programa de Atenção Básica de Saúde	5.626.814,00	468.713,50	468.713,50	468.713,50	468.713,50	468.713,50	468.713,50	468.713,50	468.713,50	468.713,50	468.713,50	468.713,50	470.965,50
2082 Manut do Fundo Municipal de Saude	2.761.053,00	229.995,67	229.995,67	229.995,67	229.995,67	229.995,67	229.995,67	229.995,67	229.995,67	229.995,67	229.995,67	229.995,67	231.100,63
3390.35 Serviços de Consultoria	39.325,00	3.275,77	3.275,77	3.275,77	3.275,77	3.275,77	3.275,77	3.275,77	3.275,77	3.275,77	3.275,77	3.275,77	3.291,53
99 SEM APLICAÇÃO	39.325,00	3.275,77	3.275,77	3.275,77	3.275,77	3.275,77	3.275,77	3.275,77	3.275,77	3.275,77	3.275,77	3.275,77	3.291,53
1211 Receitas de Impostos e de Transferência de Impostos - Saúde *	39.325,00	3.275,77	3.275,77	3.275,77	3.275,77	3.275,77	3.275,77	3.275,77	3.275,77	3.275,77	3.275,77	3.275,77	3.291,53
2 2-Receita de Impostos e de Transferência de Impostos - Saúde	39.325,00	3.275,77	3.275,77	3.275,77	3.275,77	3.275,77	3.275,77	3.275,77	3.275,77	3.275,77	3.275,77	3.275,77	3.291,53
3 Outras Despesas Correntes	39.325,00	3.275,77	3.275,77	3.275,77	3.275,77	3.275,77	3.275,77	3.275,77	3.275,77	3.275,77	3.275,77	3.275,77	3.291,53
211 10 301 1013 2082 3390.35 99 1211	39.325	3.276	3.276	3.276	3.276	3.276	3.276	3.276	3.276	3.276	3.276	3.276	3.292
3390.36 Outros Serv. de Terceiros Pessoa Física	317.403,00	26.439,66	26.439,66	26.439,66	26.439,66	26.439,66	26.439,66	26.439,66	26.439,66	26.439,66	26.439,66	26.439,66	26.566,74
99 SEM APLICAÇÃO	317.403,00	26.439,66	26.439,66	26.439,66	26.439,66	26.439,66	26.439,66	26.439,66	26.439,66	26.439,66	26.439,66	26.439,66	26.566,74
1211 Receitas de Impostos e de Transferência de Impostos - Saúde *	317.403,00	26.439,66	26.439,66	26.439,66	26.439,66	26.439,66	26.439,66	26.439,66	26.439,66	26.439,66	26.439,66	26.439,66	26.566,74
2 2-Receita de Impostos e de Transferência de Impostos - Saúde	317.403,00	26.439,66	26.439,66	26.439,66	26.439,66	26.439,66	26.439,66	26.439,66	26.439,66	26.439,66	26.439,66	26.439,66	26.566,74



Prefeitura Municipal de Salgado de São Félix

Secretaria de Finanças
Departamento de Contabilidade
Cronograma Mensal de Desembolso-CMD

Exercício: 2021

Classificação Institucional Funcional-Programática	Despesa Fixada	Janeiro	Fevereiro	Março	Abril	Maiο	Junho	Julho	Agosto	Setembro	Outubro	Novembro	Dezembro
004 Fundo Municipal de Saúde de Salgado	6.751.621	562.410	562.410	562.410	562.410	562.410	562.410	562.410	562.410	562.410	562.410	562.410	565.113
02.060 Fundo Municipal de Saúde	6.751.621,00	562.409,79	562.409,79	562.409,79	562.409,79	562.409,79	562.409,79	562.409,79	562.409,79	562.409,79	562.409,79	562.409,79	565.113,31
10 Saúde	6.751.621,00	562.409,79	562.409,79	562.409,79	562.409,79	562.409,79	562.409,79	562.409,79	562.409,79	562.409,79	562.409,79	562.409,79	565.113,31
301 Atenção Básica	5.626.814,00	468.713,50	468.713,50	468.713,50	468.713,50	468.713,50	468.713,50	468.713,50	468.713,50	468.713,50	468.713,50	468.713,50	470.965,50
1013 Programa de Atenção Básica de Saúde	5.626.814,00	468.713,50	468.713,50	468.713,50	468.713,50	468.713,50	468.713,50	468.713,50	468.713,50	468.713,50	468.713,50	468.713,50	470.965,50
2082 Manut do Fundo Municipal de Saude	2.761.053,00	229.995,67	229.995,67	229.995,67	229.995,67	229.995,67	229.995,67	229.995,67	229.995,67	229.995,67	229.995,67	229.995,67	231.100,63
3390.36 Outros Serv. de Terceiros Pessoa Física	317.403,00	26.439,66	26.439,66	26.439,66	26.439,66	26.439,66	26.439,66	26.439,66	26.439,66	26.439,66	26.439,66	26.439,66	26.566,74
99 SEM APLICAÇÃO	317.403,00	26.439,66	26.439,66	26.439,66	26.439,66	26.439,66	26.439,66	26.439,66	26.439,66	26.439,66	26.439,66	26.439,66	26.566,74
1211 Receitas de Impostos e de Transferência de Impostos - Saúde *	317.403,00	26.439,66	26.439,66	26.439,66	26.439,66	26.439,66	26.439,66	26.439,66	26.439,66	26.439,66	26.439,66	26.439,66	26.566,74
2 2-Receita de Impostos e de Transferência de Impostos - Saúde	317.403,00	26.439,66	26.439,66	26.439,66	26.439,66	26.439,66	26.439,66	26.439,66	26.439,66	26.439,66	26.439,66	26.439,66	26.566,74
3 Outras Despesas Correntes	317.403,00	26.439,66	26.439,66	26.439,66	26.439,66	26.439,66	26.439,66	26.439,66	26.439,66	26.439,66	26.439,66	26.439,66	26.566,74
212 10 301 1013 2082 3390.36 99 1211	317.403	26.440	26.440	26.440	26.440	26.440	26.440	26.440	26.440	26.440	26.440	26.440	26.567
3390.39 Outros Serv. de Terc. Pessoa Juridica	194.364,00	16.190,52	16.190,52	16.190,52	16.190,52	16.190,52	16.190,52	16.190,52	16.190,52	16.190,52	16.190,52	16.190,52	16.268,28
99 SEM APLICAÇÃO	194.364,00	16.190,52	16.190,52	16.190,52	16.190,52	16.190,52	16.190,52	16.190,52	16.190,52	16.190,52	16.190,52	16.190,52	16.268,28
1211 Receitas de Impostos e de Transferência de Impostos - Saúde *	194.364,00	16.190,52	16.190,52	16.190,52	16.190,52	16.190,52	16.190,52	16.190,52	16.190,52	16.190,52	16.190,52	16.190,52	16.268,28
2 2-Receita de Impostos e de Transferência de Impostos - Saúde	194.364,00	16.190,52	16.190,52	16.190,52	16.190,52	16.190,52	16.190,52	16.190,52	16.190,52	16.190,52	16.190,52	16.190,52	16.268,28



Prefeitura Municipal de Salgado de São Félix

Secretaria de Finanças

Departamento de Contabilidade

Cronograma Mensal de Desembolso-CMD

Exercício: 2021

Classificação Institucional Funcional-Programática	Despesa Fixada	Janeiro	Fevereiro	Março	Abril	Maiο	Junho	Julho	Agosto	Setembro	Outubro	Novembro	Dezembro
004 Fundo Municipal de Saúde de Salgado	6.751.621	562.410	562.410	562.410	562.410	562.410	562.410	562.410	562.410	562.410	562.410	562.410	565.113
02.060 Fundo Municipal de Saúde	6.751.621,00	562.409,79	562.409,79	562.409,79	562.409,79	562.409,79	562.409,79	562.409,79	562.409,79	562.409,79	562.409,79	562.409,79	565.113,31
10 Saúde	6.751.621,00	562.409,79	562.409,79	562.409,79	562.409,79	562.409,79	562.409,79	562.409,79	562.409,79	562.409,79	562.409,79	562.409,79	565.113,31
301 Atenção Básica	5.626.814,00	468.713,50	468.713,50	468.713,50	468.713,50	468.713,50	468.713,50	468.713,50	468.713,50	468.713,50	468.713,50	468.713,50	470.965,50
1013 Programa de Atenção Básica de Saúde	5.626.814,00	468.713,50	468.713,50	468.713,50	468.713,50	468.713,50	468.713,50	468.713,50	468.713,50	468.713,50	468.713,50	468.713,50	470.965,50
2082 Manut do Fundo Municipal de Saude	2.761.053,00	229.995,67	229.995,67	229.995,67	229.995,67	229.995,67	229.995,67	229.995,67	229.995,67	229.995,67	229.995,67	229.995,67	231.100,63
3390.39 Outros Serv. de Terc. Pessoa Juridica	194.364,00	16.190,52	16.190,52	16.190,52	16.190,52	16.190,52	16.190,52	16.190,52	16.190,52	16.190,52	16.190,52	16.190,52	16.268,28
99 SEM APLICAÇÃO	194.364,00	16.190,52	16.190,52	16.190,52	16.190,52	16.190,52	16.190,52	16.190,52	16.190,52	16.190,52	16.190,52	16.190,52	16.268,28
1211 Receitas de Impostos e de Transferência de Impostos - Saúde *	194.364,00	16.190,52	16.190,52	16.190,52	16.190,52	16.190,52	16.190,52	16.190,52	16.190,52	16.190,52	16.190,52	16.190,52	16.268,28
2 2-Receita de Impostos e de Transferência de Impostos - Saúde	194.364,00	16.190,52	16.190,52	16.190,52	16.190,52	16.190,52	16.190,52	16.190,52	16.190,52	16.190,52	16.190,52	16.190,52	16.268,28
3 Outras Despesas Correntes	194.364,00	16.190,52	16.190,52	16.190,52	16.190,52	16.190,52	16.190,52	16.190,52	16.190,52	16.190,52	16.190,52	16.190,52	16.268,28
213 10 301 1013 2082 3390.39 99 1211	194.364	16.191	16.191	16.191	16.191	16.191	16.191	16.191	16.191	16.191	16.191	16.191	16.268
3390.92 Despesas de Exercícios Anteriores	3.661,00	304,96	304,96	304,96	304,96	304,96	304,96	304,96	304,96	304,96	304,96	304,96	306,44
99 SEM APLICAÇÃO	3.661,00	304,96	304,96	304,96	304,96	304,96	304,96	304,96	304,96	304,96	304,96	304,96	306,44
1211 Receitas de Impostos e de Transferência de Impostos - Saúde *	3.661,00	304,96	304,96	304,96	304,96	304,96	304,96	304,96	304,96	304,96	304,96	304,96	306,44
2 2-Receita de Impostos e de Transferência de Impostos - Saúde	3.661,00	304,96	304,96	304,96	304,96	304,96	304,96	304,96	304,96	304,96	304,96	304,96	306,44



Prefeitura Municipal de Salgado de São Félix

Secretaria de Finanças
Departamento de Contabilidade
Cronograma Mensal de Desembolso-CMD

Exercício: 2021

Classificação Institucional Funcional-Programática	Despesa Fixada	Janeiro	Fevereiro	Março	Abril	Maior	Junho	Julho	Agosto	Setembro	Outubro	Novembro	Dezembro
004 Fundo Municipal de Saúde de Salgado	6.751.621	562.410	562.410	562.410	562.410	562.410	562.410	562.410	562.410	562.410	562.410	562.410	565.113
02.060 Fundo Municipal de Saúde	6.751.621,00	562.409,79	562.409,79	562.409,79	562.409,79	562.409,79	562.409,79	562.409,79	562.409,79	562.409,79	562.409,79	562.409,79	565.113,31
10 Saúde	6.751.621,00	562.409,79	562.409,79	562.409,79	562.409,79	562.409,79	562.409,79	562.409,79	562.409,79	562.409,79	562.409,79	562.409,79	565.113,31
301 Atenção Básica	5.626.814,00	468.713,50	468.713,50	468.713,50	468.713,50	468.713,50	468.713,50	468.713,50	468.713,50	468.713,50	468.713,50	468.713,50	470.965,50
1013 Programa de Atenção Básica de Saúde	5.626.814,00	468.713,50	468.713,50	468.713,50	468.713,50	468.713,50	468.713,50	468.713,50	468.713,50	468.713,50	468.713,50	468.713,50	470.965,50
2082 Manut do Fundo Municipal de Saude	2.761.053,00	229.995,67	229.995,67	229.995,67	229.995,67	229.995,67	229.995,67	229.995,67	229.995,67	229.995,67	229.995,67	229.995,67	231.100,63
3390.92 Despesas de Exercícios Anteriores	3.661,00	304,96	304,96	304,96	304,96	304,96	304,96	304,96	304,96	304,96	304,96	304,96	306,44
99 SEM APLICAÇÃO	3.661,00	304,96	304,96	304,96	304,96	304,96	304,96	304,96	304,96	304,96	304,96	304,96	306,44
1211 Receitas de Impostos e de Transferência de Impostos - Saúde *	3.661,00	304,96	304,96	304,96	304,96	304,96	304,96	304,96	304,96	304,96	304,96	304,96	306,44
2 2-Receita de Impostos e de Transferência de Impostos - Saúde	3.661,00	304,96	304,96	304,96	304,96	304,96	304,96	304,96	304,96	304,96	304,96	304,96	306,44
3 Outras Despesas Correntes	3.661,00	304,96	304,96	304,96	304,96	304,96	304,96	304,96	304,96	304,96	304,96	304,96	306,44
214 10 301 1013 2082 3390.92 99 1211	3.661	305	305	305	305	305	305	305	305	305	305	305	306
2084 Manut. do Piso de Atenção Básica Fixo (P AB FIXO)	1.682.388,00	140.142,89	140.142,89	140.142,89	140.142,89	140.142,89	140.142,89	140.142,89	140.142,89	140.142,89	140.142,89	140.142,89	140.816,21
3190.04 Contratação por Tempo Determinado	166.980,00	13.909,43	13.909,43	13.909,43	13.909,43	13.909,43	13.909,43	13.909,43	13.909,43	13.909,43	13.909,43	13.909,43	13.976,27
99 SEM APLICAÇÃO	166.980,00	13.909,43	13.909,43	13.909,43	13.909,43	13.909,43	13.909,43	13.909,43	13.909,43	13.909,43	13.909,43	13.909,43	13.976,27
1214 Transferências Fundo a Fundo de Recursos do SUS provenientes do Governo Federal - Bloco de Custeio das Ações e Serviços Públicos de Saúde	166.980,00	13.909,43	13.909,43	13.909,43	13.909,43	13.909,43	13.909,43	13.909,43	13.909,43	13.909,43	13.909,43	13.909,43	13.976,27



Prefeitura Municipal de Salgado de São Félix

Secretaria de Finanças

Departamento de Contabilidade

Cronograma Mensal de Desembolso-CMD

Exercício: 2021

Classificação Institucional Funcional-Programática	Despesa Fixada	Janeiro	Fevereiro	Março	Abril	Maior	Junho	Julho	Agosto	Setembro	Outubro	Novembro	Dezembro
004 Fundo Municipal de Saúde de Salgado	6.751.621	562.410	562.410	562.410	562.410	562.410	562.410	562.410	562.410	562.410	562.410	562.410	565.113
02.060 Fundo Municipal de Saúde	6.751.621,00	562.409,79	562.409,79	562.409,79	562.409,79	562.409,79	562.409,79	562.409,79	562.409,79	562.409,79	562.409,79	562.409,79	565.113,31
10 Saúde	6.751.621,00	562.409,79	562.409,79	562.409,79	562.409,79	562.409,79	562.409,79	562.409,79	562.409,79	562.409,79	562.409,79	562.409,79	565.113,31
301 Atenção Básica	5.626.814,00	468.713,50	468.713,50	468.713,50	468.713,50	468.713,50	468.713,50	468.713,50	468.713,50	468.713,50	468.713,50	468.713,50	470.965,50
1013 Programa de Atenção Básica de Saúde	5.626.814,00	468.713,50	468.713,50	468.713,50	468.713,50	468.713,50	468.713,50	468.713,50	468.713,50	468.713,50	468.713,50	468.713,50	470.965,50
2084 Manut. do Piso de Atenção Básica Fixo (P AB FIXO)	1.682.388,00	140.142,89	140.142,89	140.142,89	140.142,89	140.142,89	140.142,89	140.142,89	140.142,89	140.142,89	140.142,89	140.142,89	140.816,21
3190.04 Contratação por Tempo Determinado	166.980,00	13.909,43	13.909,43	13.909,43	13.909,43	13.909,43	13.909,43	13.909,43	13.909,43	13.909,43	13.909,43	13.909,43	13.976,27
99 SEM APLICAÇÃO	166.980,00	13.909,43	13.909,43	13.909,43	13.909,43	13.909,43	13.909,43	13.909,43	13.909,43	13.909,43	13.909,43	13.909,43	13.976,27
1214 Transferências Fundo a Fundo de Recursos do SUS provenientes do Governo Federal - Bloco de Custeio das Ações e Serviços Públicos de Saúde	166.980,00	13.909,43	13.909,43	13.909,43	13.909,43	13.909,43	13.909,43	13.909,43	13.909,43	13.909,43	13.909,43	13.909,43	13.976,27
51 51-Transferências Fundo a Fundo de Recursos do SUS provenientes do Governo Federal - Bloco de Custeio das	166.980,00	13.909,43	13.909,43	13.909,43	13.909,43	13.909,43	13.909,43	13.909,43	13.909,43	13.909,43	13.909,43	13.909,43	13.976,27
1 Pessoal e Encargos Sociais	166.980,00	13.909,43	13.909,43	13.909,43	13.909,43	13.909,43	13.909,43	13.909,43	13.909,43	13.909,43	13.909,43	13.909,43	13.976,27
216 10 301 1013 2084 3190.04 99 1214	166.980	13.909	13.909	13.909	13.909	13.909	13.909	13.909	13.909	13.909	13.909	13.909	13.976
3190.11 Vencimentos e Vant. Fixas Pessoal Civil	66.792,00	5.563,77	5.563,77	5.563,77	5.563,77	5.563,77	5.563,77	5.563,77	5.563,77	5.563,77	5.563,77	5.563,77	5.590,53
99 SEM APLICAÇÃO	66.792,00	5.563,77	5.563,77	5.563,77	5.563,77	5.563,77	5.563,77	5.563,77	5.563,77	5.563,77	5.563,77	5.563,77	5.590,53
1214 Transferências Fundo a Fundo de Recursos do SUS provenientes do Governo Federal - Bloco de Custeio das Ações e Serviços Públicos de Saúde	66.792,00	5.563,77	5.563,77	5.563,77	5.563,77	5.563,77	5.563,77	5.563,77	5.563,77	5.563,77	5.563,77	5.563,77	5.590,53
51 51-Transferências Fundo a Fundo de Recursos do SUS provenientes do Governo Federal - Bloco de Custeio das	66.792,00	5.563,77	5.563,77	5.563,77	5.563,77	5.563,77	5.563,77	5.563,77	5.563,77	5.563,77	5.563,77	5.563,77	5.590,53



Prefeitura Municipal de Salgado de São Félix

Secretaria de Finanças
Departamento de Contabilidade
Cronograma Mensal de Desembolso-CMD

Exercício: 2021

Classificação Institucional Funcional-Programática	Despesa Fixada	Janeiro	Fevereiro	Março	Abril	Maior	Junho	Julho	Agosto	Setembro	Outubro	Novembro	Dezembro
004 Fundo Municipal de Saúde de Salgado	6.751.621	562.410	562.410	562.410	562.410	562.410	562.410	562.410	562.410	562.410	562.410	562.410	565.113
02.060 Fundo Municipal de Saúde	6.751.621,00	562.409,79	562.409,79	562.409,79	562.409,79	562.409,79	562.409,79	562.409,79	562.409,79	562.409,79	562.409,79	562.409,79	565.113,31
10 Saúde	6.751.621,00	562.409,79	562.409,79	562.409,79	562.409,79	562.409,79	562.409,79	562.409,79	562.409,79	562.409,79	562.409,79	562.409,79	565.113,31
301 Atenção Básica	5.626.814,00	468.713,50	468.713,50	468.713,50	468.713,50	468.713,50	468.713,50	468.713,50	468.713,50	468.713,50	468.713,50	468.713,50	470.965,50
1013 Programa de Atenção Básica de Saúde	5.626.814,00	468.713,50	468.713,50	468.713,50	468.713,50	468.713,50	468.713,50	468.713,50	468.713,50	468.713,50	468.713,50	468.713,50	470.965,50
2084 Manut. do Piso de Atenção Básica Fixo (P AB FIXO)	1.682.388,00	140.142,89	140.142,89	140.142,89	140.142,89	140.142,89	140.142,89	140.142,89	140.142,89	140.142,89	140.142,89	140.142,89	140.816,21
3190.11 Vencimentos e Vant. Fixas Pessoal Civil	66.792,00	5.563,77	5.563,77	5.563,77	5.563,77	5.563,77	5.563,77	5.563,77	5.563,77	5.563,77	5.563,77	5.563,77	5.590,53
99 SEM APLICAÇÃO	66.792,00	5.563,77	5.563,77	5.563,77	5.563,77	5.563,77	5.563,77	5.563,77	5.563,77	5.563,77	5.563,77	5.563,77	5.590,53
1214 Transferências Fundo a Fundo de Recursos do SUS provenientes do Governo Federal - Bloco de Custeio das Ações e Serviços Públicos de Saúde	66.792,00	5.563,77	5.563,77	5.563,77	5.563,77	5.563,77	5.563,77	5.563,77	5.563,77	5.563,77	5.563,77	5.563,77	5.590,53
51 51-Transferências Fundo a Fundo de Recursos do SUS provenientes do Governo Federal - Bloco de Custeio das	66.792,00	5.563,77	5.563,77	5.563,77	5.563,77	5.563,77	5.563,77	5.563,77	5.563,77	5.563,77	5.563,77	5.563,77	5.590,53
1 Pessoal e Encargos Sociais	66.792,00	5.563,77	5.563,77	5.563,77	5.563,77	5.563,77	5.563,77	5.563,77	5.563,77	5.563,77	5.563,77	5.563,77	5.590,53
217 10 301 1013 2084 3190.11 99 1214	66.792	5.564	5.564	5.564	5.564	5.564	5.564	5.564	5.564	5.564	5.564	5.564	5.591
3190.13 Obrigações Patronais	462.702,00	38.543,07	38.543,07	38.543,07	38.543,07	38.543,07	38.543,07	38.543,07	38.543,07	38.543,07	38.543,07	38.543,07	38.728,23
99 SEM APLICAÇÃO	462.702,00	38.543,07	38.543,07	38.543,07	38.543,07	38.543,07	38.543,07	38.543,07	38.543,07	38.543,07	38.543,07	38.543,07	38.728,23
1214 Transferências Fundo a Fundo de Recursos do SUS provenientes do Governo Federal - Bloco de Custeio das Ações e Serviços Públicos de Saúde	462.702,00	38.543,07	38.543,07	38.543,07	38.543,07	38.543,07	38.543,07	38.543,07	38.543,07	38.543,07	38.543,07	38.543,07	38.728,23
51 51-Transferências Fundo a Fundo de Recursos do SUS provenientes do Governo Federal - Bloco de Custeio das	462.702,00	38.543,07	38.543,07	38.543,07	38.543,07	38.543,07	38.543,07	38.543,07	38.543,07	38.543,07	38.543,07	38.543,07	38.728,23



Prefeitura Municipal de Salgado de São Félix

Secretaria de Finanças
Departamento de Contabilidade
Cronograma Mensal de Desembolso-CMD

Exercício: 2021

Classificação Institucional Funcional-Programática	Despesa Fixada	Janeiro	Fevereiro	Março	Abril	Mai	Junho	Julho	Agosto	Setembro	Outubro	Novembro	Dezembro
004 Fundo Municipal de Saúde de Salgado	6.751.621	562.410	562.410	562.410	562.410	562.410	562.410	562.410	562.410	562.410	562.410	562.410	565.113
02.060 Fundo Municipal de Saúde	6.751.621,00	562.409,79	562.409,79	562.409,79	562.409,79	562.409,79	562.409,79	562.409,79	562.409,79	562.409,79	562.409,79	562.409,79	565.113,31
10 Saúde	6.751.621,00	562.409,79	562.409,79	562.409,79	562.409,79	562.409,79	562.409,79	562.409,79	562.409,79	562.409,79	562.409,79	562.409,79	565.113,31
301 Atenção Básica	5.626.814,00	468.713,50	468.713,50	468.713,50	468.713,50	468.713,50	468.713,50	468.713,50	468.713,50	468.713,50	468.713,50	468.713,50	470.965,50
1013 Programa de Atenção Básica de Saúde	5.626.814,00	468.713,50	468.713,50	468.713,50	468.713,50	468.713,50	468.713,50	468.713,50	468.713,50	468.713,50	468.713,50	468.713,50	470.965,50
2084 Manut. do Piso de Atenção Básica Fixo (P AB FIXO)	1.682.388,00	140.142,89	140.142,89	140.142,89	140.142,89	140.142,89	140.142,89	140.142,89	140.142,89	140.142,89	140.142,89	140.142,89	140.816,21
3190.13 Obrigações Patronais	462.702,00	38.543,07	38.543,07	38.543,07	38.543,07	38.543,07	38.543,07	38.543,07	38.543,07	38.543,07	38.543,07	38.543,07	38.728,23
99 SEM APLICAÇÃO	462.702,00	38.543,07	38.543,07	38.543,07	38.543,07	38.543,07	38.543,07	38.543,07	38.543,07	38.543,07	38.543,07	38.543,07	38.728,23
1214 Transferências Fundo a Fundo de Recursos do SUS provenientes do Governo Federal - Bloco de Custeio das Ações e Serviços Públicos de Saúde	462.702,00	38.543,07	38.543,07	38.543,07	38.543,07	38.543,07	38.543,07	38.543,07	38.543,07	38.543,07	38.543,07	38.543,07	38.728,23
51 51-Transferências Fundo a Fundo de Recursos do SUS provenientes do Governo Federal - Bloco de Custeio das	462.702,00	38.543,07	38.543,07	38.543,07	38.543,07	38.543,07	38.543,07	38.543,07	38.543,07	38.543,07	38.543,07	38.543,07	38.728,23
1 Pessoal e Encargos Sociais	462.702,00	38.543,07	38.543,07	38.543,07	38.543,07	38.543,07	38.543,07	38.543,07	38.543,07	38.543,07	38.543,07	38.543,07	38.728,23
218 10 301 1013 2084 3190.13 99 1214	462.702	38.543	38.543	38.543	38.543	38.543	38.543	38.543	38.543	38.543	38.543	38.543	38.728
3390.30 Material de Consumo	502.010,00	41.817,43	41.817,43	41.817,43	41.817,43	41.817,43	41.817,43	41.817,43	41.817,43	41.817,43	41.817,43	41.817,43	42.018,27
99 SEM APLICAÇÃO	502.010,00	41.817,43	41.817,43	41.817,43	41.817,43	41.817,43	41.817,43	41.817,43	41.817,43	41.817,43	41.817,43	41.817,43	42.018,27
1214 Transferências Fundo a Fundo de Recursos do SUS provenientes do Governo Federal - Bloco de Custeio das Ações e Serviços Públicos de Saúde	502.010,00	41.817,43	41.817,43	41.817,43	41.817,43	41.817,43	41.817,43	41.817,43	41.817,43	41.817,43	41.817,43	41.817,43	42.018,27
51 51-Transferências Fundo a Fundo de Recursos do SUS provenientes do Governo Federal - Bloco de Custeio das	502.010,00	41.817,43	41.817,43	41.817,43	41.817,43	41.817,43	41.817,43	41.817,43	41.817,43	41.817,43	41.817,43	41.817,43	42.018,27



Prefeitura Municipal de Salgado de São Félix

Secretaria de Finanças

Departamento de Contabilidade

Cronograma Mensal de Desembolso-CMD

Exercício: 2021

Classificação Institucional Funcional-Programática	Despesa Fixada	Janeiro	Fevereiro	Março	Abril	Maior	Junho	Julho	Agosto	Setembro	Outubro	Novembro	Dezembro
004 Fundo Municipal de Saúde de Salgado	6.751.621	562.410	562.410	562.410	562.410	562.410	562.410	562.410	562.410	562.410	562.410	562.410	565.113
02.060 Fundo Municipal de Saúde	6.751.621,00	562.409,79	562.409,79	562.409,79	562.409,79	562.409,79	562.409,79	562.409,79	562.409,79	562.409,79	562.409,79	562.409,79	565.113,31
10 Saúde	6.751.621,00	562.409,79	562.409,79	562.409,79	562.409,79	562.409,79	562.409,79	562.409,79	562.409,79	562.409,79	562.409,79	562.409,79	565.113,31
301 Atenção Básica	5.626.814,00	468.713,50	468.713,50	468.713,50	468.713,50	468.713,50	468.713,50	468.713,50	468.713,50	468.713,50	468.713,50	468.713,50	470.965,50
1013 Programa de Atenção Básica de Saúde	5.626.814,00	468.713,50	468.713,50	468.713,50	468.713,50	468.713,50	468.713,50	468.713,50	468.713,50	468.713,50	468.713,50	468.713,50	470.965,50
2084 Manut. do Piso de Atenção Básica Fixo (P AB FIXO)	1.682.388,00	140.142,89	140.142,89	140.142,89	140.142,89	140.142,89	140.142,89	140.142,89	140.142,89	140.142,89	140.142,89	140.142,89	140.816,21
3390.30 Material de Consumo	502.010,00	41.817,43	41.817,43	41.817,43	41.817,43	41.817,43	41.817,43	41.817,43	41.817,43	41.817,43	41.817,43	41.817,43	42.018,27
99 SEM APLICAÇÃO	502.010,00	41.817,43	41.817,43	41.817,43	41.817,43	41.817,43	41.817,43	41.817,43	41.817,43	41.817,43	41.817,43	41.817,43	42.018,27
1214 Transferências Fundo a Fundo de Recursos do SUS provenientes do Governo Federal - Bloco de Custeio das Ações e Serviços Públicos de Saúde	502.010,00	41.817,43	41.817,43	41.817,43	41.817,43	41.817,43	41.817,43	41.817,43	41.817,43	41.817,43	41.817,43	41.817,43	42.018,27
51 51-Transferências Fundo a Fundo de Recursos do SUS provenientes do Governo Federal - Bloco de Custeio das	502.010,00	41.817,43	41.817,43	41.817,43	41.817,43	41.817,43	41.817,43	41.817,43	41.817,43	41.817,43	41.817,43	41.817,43	42.018,27
3 Outras Despesas Correntes	502.010,00	41.817,43	41.817,43	41.817,43	41.817,43	41.817,43	41.817,43	41.817,43	41.817,43	41.817,43	41.817,43	41.817,43	42.018,27
219 10 301 1013 2084 3390.30 99 1214	502.010	41.817	41.817	41.817	41.817	41.817	41.817	41.817	41.817	41.817	41.817	41.817	42.018
3390.33 Passagens e Despesas com Locomoção	16.698,00	1.390,94	1.390,94	1.390,94	1.390,94	1.390,94	1.390,94	1.390,94	1.390,94	1.390,94	1.390,94	1.390,94	1.397,66
99 SEM APLICAÇÃO	16.698,00	1.390,94	1.390,94	1.390,94	1.390,94	1.390,94	1.390,94	1.390,94	1.390,94	1.390,94	1.390,94	1.390,94	1.397,66
1214 Transferências Fundo a Fundo de Recursos do SUS provenientes do Governo Federal - Bloco de Custeio das Ações e Serviços Públicos de Saúde	16.698,00	1.390,94	1.390,94	1.390,94	1.390,94	1.390,94	1.390,94	1.390,94	1.390,94	1.390,94	1.390,94	1.390,94	1.397,66
51 51-Transferências Fundo a Fundo de Recursos do SUS provenientes do Governo Federal - Bloco de Custeio das	16.698,00	1.390,94	1.390,94	1.390,94	1.390,94	1.390,94	1.390,94	1.390,94	1.390,94	1.390,94	1.390,94	1.390,94	1.397,66



Prefeitura Municipal de Salgado de São Félix

Secretaria de Finanças
Departamento de Contabilidade
Cronograma Mensal de Desembolso-CMD

Exercício: 2021

Classificação Institucional Funcional-Programática	Despesa Fixada	Janeiro	Fevereiro	Março	Abril	Mai	Junho	Julho	Agosto	Setembro	Outubro	Novembro	Dezembro
004 Fundo Municipal de Saúde de Salgado	6.751.621	562.410	562.410	562.410	562.410	562.410	562.410	562.410	562.410	562.410	562.410	562.410	565.113
02.060 Fundo Municipal de Saúde	6.751.621,00	562.409,79	562.409,79	562.409,79	562.409,79	562.409,79	562.409,79	562.409,79	562.409,79	562.409,79	562.409,79	562.409,79	565.113,31
10 Saúde	6.751.621,00	562.409,79	562.409,79	562.409,79	562.409,79	562.409,79	562.409,79	562.409,79	562.409,79	562.409,79	562.409,79	562.409,79	565.113,31
301 Atenção Básica	5.626.814,00	468.713,50	468.713,50	468.713,50	468.713,50	468.713,50	468.713,50	468.713,50	468.713,50	468.713,50	468.713,50	468.713,50	470.965,50
1013 Programa de Atenção Básica de Saúde	5.626.814,00	468.713,50	468.713,50	468.713,50	468.713,50	468.713,50	468.713,50	468.713,50	468.713,50	468.713,50	468.713,50	468.713,50	470.965,50
2084 Manut. do Piso de Atenção Básica Fixo (P AB FIXO)	1.682.388,00	140.142,89	140.142,89	140.142,89	140.142,89	140.142,89	140.142,89	140.142,89	140.142,89	140.142,89	140.142,89	140.142,89	140.816,21
3390.33 Passagens e Despesas com Locomoção	16.698,00	1.390,94	1.390,94	1.390,94	1.390,94	1.390,94	1.390,94	1.390,94	1.390,94	1.390,94	1.390,94	1.390,94	1.397,66
99 SEM APLICAÇÃO	16.698,00	1.390,94	1.390,94	1.390,94	1.390,94	1.390,94	1.390,94	1.390,94	1.390,94	1.390,94	1.390,94	1.390,94	1.397,66
1214 Transferências Fundo a Fundo de Recursos do SUS provenientes do Governo Federal - Bloco de Custeio das Ações e Serviços Públicos de Saúde	16.698,00	1.390,94	1.390,94	1.390,94	1.390,94	1.390,94	1.390,94	1.390,94	1.390,94	1.390,94	1.390,94	1.390,94	1.397,66
51 51-Transferências Fundo a Fundo de Recursos do SUS provenientes do Governo Federal - Bloco de Custeio das	16.698,00	1.390,94	1.390,94	1.390,94	1.390,94	1.390,94	1.390,94	1.390,94	1.390,94	1.390,94	1.390,94	1.390,94	1.397,66
3 Outras Despesas Correntes	16.698,00	1.390,94	1.390,94	1.390,94	1.390,94	1.390,94	1.390,94	1.390,94	1.390,94	1.390,94	1.390,94	1.390,94	1.397,66
220 10 301 1013 2084 3390.33 99 1214	16.698	1.391	1.391	1.391	1.391	1.391	1.391	1.391	1.391	1.391	1.391	1.391	1.398
3390.36 Outros Serv. de Terceiros Pessoa Física	125.087,00	10.419,74	10.419,74	10.419,74	10.419,74	10.419,74	10.419,74	10.419,74	10.419,74	10.419,74	10.419,74	10.419,74	10.469,86
99 SEM APLICAÇÃO	125.087,00	10.419,74	10.419,74	10.419,74	10.419,74	10.419,74	10.419,74	10.419,74	10.419,74	10.419,74	10.419,74	10.419,74	10.469,86
1214 Transferências Fundo a Fundo de Recursos do SUS provenientes do Governo Federal - Bloco de Custeio das Ações e Serviços Públicos de Saúde	125.087,00	10.419,74	10.419,74	10.419,74	10.419,74	10.419,74	10.419,74	10.419,74	10.419,74	10.419,74	10.419,74	10.419,74	10.469,86
51 51-Transferências Fundo a Fundo de Recursos do SUS provenientes do Governo Federal - Bloco de Custeio das	125.087,00	10.419,74	10.419,74	10.419,74	10.419,74	10.419,74	10.419,74	10.419,74	10.419,74	10.419,74	10.419,74	10.419,74	10.469,86



Prefeitura Municipal de Salgado de São Félix

Secretaria de Finanças

Departamento de Contabilidade

Cronograma Mensal de Desembolso-CMD

Exercício: 2021

Classificação Institucional Funcional-Programática		Despesa Fixada	Janeiro	Fevereiro	Março	Abril	Mai	Junho	Julho	Agosto	Setembro	Outubro	Novembro	Dezembro
004	Fundo Municipal de Saúde de Salgado de São Félix	6.751.621	562.410	562.410	562.410	562.410	562.410	562.410	562.410	562.410	562.410	562.410	562.410	565.113
02.060	Fundo Municipal de Saúde	6.751.621,00	562.409,79	562.409,79	562.409,79	562.409,79	562.409,79	562.409,79	562.409,79	562.409,79	562.409,79	562.409,79	562.409,79	565.113,31
10	Saúde	6.751.621,00	562.409,79	562.409,79	562.409,79	562.409,79	562.409,79	562.409,79	562.409,79	562.409,79	562.409,79	562.409,79	562.409,79	565.113,31
301	Atenção Básica	5.626.814,00	468.713,50	468.713,50	468.713,50	468.713,50	468.713,50	468.713,50	468.713,50	468.713,50	468.713,50	468.713,50	468.713,50	470.965,50
1013	Programa de Atenção Básica de Saúde	5.626.814,00	468.713,50	468.713,50	468.713,50	468.713,50	468.713,50	468.713,50	468.713,50	468.713,50	468.713,50	468.713,50	468.713,50	470.965,50
2084	Manut. do Piso de Atenção Básica Fixo (P AB FIXO)	1.682.388,00	140.142,89	140.142,89	140.142,89	140.142,89	140.142,89	140.142,89	140.142,89	140.142,89	140.142,89	140.142,89	140.142,89	140.816,21
3390.36	Outros Serv. de Terceiros Pessoa Física	125.087,00	10.419,74	10.419,74	10.419,74	10.419,74	10.419,74	10.419,74	10.419,74	10.419,74	10.419,74	10.419,74	10.419,74	10.469,86
99	SEM APLICAÇÃO	125.087,00	10.419,74	10.419,74	10.419,74	10.419,74	10.419,74	10.419,74	10.419,74	10.419,74	10.419,74	10.419,74	10.419,74	10.469,86
1214	Transferências Fundo a Fundo de Recursos do SUS provenientes do Governo Federal - Bloco de Custeio das Ações e Serviços Públicos de Saúde	125.087,00	10.419,74	10.419,74	10.419,74	10.419,74	10.419,74	10.419,74	10.419,74	10.419,74	10.419,74	10.419,74	10.419,74	10.469,86
51	51-Transferências Fundo a Fundo de Recursos do SUS provenientes do Governo Federal - Bloco de Custeio das	125.087,00	10.419,74	10.419,74	10.419,74	10.419,74	10.419,74	10.419,74	10.419,74	10.419,74	10.419,74	10.419,74	10.419,74	10.469,86
3	Outras Despesas Correntes	125.087,00	10.419,74	10.419,74	10.419,74	10.419,74	10.419,74	10.419,74	10.419,74	10.419,74	10.419,74	10.419,74	10.419,74	10.469,86
221	10 301 1013 2084 3390.36 99 1214	125.087	10.420	10.420	10.420	10.420	10.420	10.420	10.420	10.420	10.420	10.420	10.420	10.470
3390.39	Outros Serv. de Terc. Pessoa Jurídica	342.119,00	28.498,51	28.498,51	28.498,51	28.498,51	28.498,51	28.498,51	28.498,51	28.498,51	28.498,51	28.498,51	28.498,51	28.635,39
99	SEM APLICAÇÃO	342.119,00	28.498,51	28.498,51	28.498,51	28.498,51	28.498,51	28.498,51	28.498,51	28.498,51	28.498,51	28.498,51	28.498,51	28.635,39
1214	Transferências Fundo a Fundo de Recursos do SUS provenientes do Governo Federal - Bloco de Custeio das Ações e Serviços Públicos de Saúde	342.119,00	28.498,51	28.498,51	28.498,51	28.498,51	28.498,51	28.498,51	28.498,51	28.498,51	28.498,51	28.498,51	28.498,51	28.635,39
51	51-Transferências Fundo a Fundo de Recursos do SUS provenientes do Governo Federal - Bloco de Custeio das	342.119,00	28.498,51	28.498,51	28.498,51	28.498,51	28.498,51	28.498,51	28.498,51	28.498,51	28.498,51	28.498,51	28.498,51	28.635,39



Prefeitura Municipal de Salgado de São Félix

Secretaria de Finanças

Departamento de Contabilidade

Cronograma Mensal de Desembolso-CMD

Exercício: 2021

Classificação Institucional Funcional-Programática	Despesa Fixada	Janeiro	Fevereiro	Março	Abril	Mai	Junho	Julho	Agosto	Setembro	Outubro	Novembro	Dezembro
004 Fundo Municipal de Saúde de Salgado	6.751.621	562.410	562.410	562.410	562.410	562.410	562.410	562.410	562.410	562.410	562.410	562.410	565.113
02.060 Fundo Municipal de Saúde	6.751.621,00	562.409,79	562.409,79	562.409,79	562.409,79	562.409,79	562.409,79	562.409,79	562.409,79	562.409,79	562.409,79	562.409,79	565.113,31
10 Saúde	6.751.621,00	562.409,79	562.409,79	562.409,79	562.409,79	562.409,79	562.409,79	562.409,79	562.409,79	562.409,79	562.409,79	562.409,79	565.113,31
301 Atenção Básica	5.626.814,00	468.713,50	468.713,50	468.713,50	468.713,50	468.713,50	468.713,50	468.713,50	468.713,50	468.713,50	468.713,50	468.713,50	470.965,50
1013 Programa de Atenção Básica de Saúde	5.626.814,00	468.713,50	468.713,50	468.713,50	468.713,50	468.713,50	468.713,50	468.713,50	468.713,50	468.713,50	468.713,50	468.713,50	470.965,50
2084 Manut. do Piso de Atenção Básica Fixo (P AB FIXO)	1.682.388,00	140.142,89	140.142,89	140.142,89	140.142,89	140.142,89	140.142,89	140.142,89	140.142,89	140.142,89	140.142,89	140.142,89	140.816,21
3390.39 Outros Serv. de Terc. Pessoa Jurídica	342.119,00	28.498,51	28.498,51	28.498,51	28.498,51	28.498,51	28.498,51	28.498,51	28.498,51	28.498,51	28.498,51	28.498,51	28.635,39
99 SEM APLICAÇÃO	342.119,00	28.498,51	28.498,51	28.498,51	28.498,51	28.498,51	28.498,51	28.498,51	28.498,51	28.498,51	28.498,51	28.498,51	28.635,39
1214 Transferências Fundo a Fundo de Recursos do SUS provenientes do Governo Federal - Bloco de Custeio das Ações e Serviços Públicos de Saúde	342.119,00	28.498,51	28.498,51	28.498,51	28.498,51	28.498,51	28.498,51	28.498,51	28.498,51	28.498,51	28.498,51	28.498,51	28.635,39
51 51-Transferências Fundo a Fundo de Recursos do SUS provenientes do Governo Federal - Bloco de Custeio das	342.119,00	28.498,51	28.498,51	28.498,51	28.498,51	28.498,51	28.498,51	28.498,51	28.498,51	28.498,51	28.498,51	28.498,51	28.635,39
3 Outras Despesas Correntes	342.119,00	28.498,51	28.498,51	28.498,51	28.498,51	28.498,51	28.498,51	28.498,51	28.498,51	28.498,51	28.498,51	28.498,51	28.635,39
222 10 301 1013 2084 3390.39 99 1214	342.119	28.499	28.499	28.499	28.499	28.499	28.499	28.499	28.499	28.499	28.499	28.499	28.635
2085 Manut Programa SAUDE BUCAL	306.058,00	25.494,61	25.494,61	25.494,61	25.494,61	25.494,61	25.494,61	25.494,61	25.494,61	25.494,61	25.494,61	25.494,61	25.617,29
3190.04 Contratação por Tempo Determinado	143.998,00	11.995,03	11.995,03	11.995,03	11.995,03	11.995,03	11.995,03	11.995,03	11.995,03	11.995,03	11.995,03	11.995,03	12.052,67
99 SEM APLICAÇÃO	143.998,00	11.995,03	11.995,03	11.995,03	11.995,03	11.995,03	11.995,03	11.995,03	11.995,03	11.995,03	11.995,03	11.995,03	12.052,67
1214 Transferências Fundo a Fundo de Recursos do SUS provenientes do Governo Federal - Bloco de Custeio das Ações e Serviços Públicos de Saúde	143.998,00	11.995,03	11.995,03	11.995,03	11.995,03	11.995,03	11.995,03	11.995,03	11.995,03	11.995,03	11.995,03	11.995,03	12.052,67



Prefeitura Municipal de Salgado de São Félix

Secretaria de Finanças
Departamento de Contabilidade
Cronograma Mensal de Desembolso-CMD

Exercício: 2021

Classificação Institucional Funcional-Programática	Despesa Fixada	Janeiro	Fevereiro	Março	Abril	Maior	Junho	Julho	Agosto	Setembro	Outubro	Novembro	Dezembro
004 Fundo Municipal de Saúde de Salgado	6.751.621	562.410	562.410	562.410	562.410	562.410	562.410	562.410	562.410	562.410	562.410	562.410	565.113
02.060 Fundo Municipal de Saúde	6.751.621,00	562.409,79	562.409,79	562.409,79	562.409,79	562.409,79	562.409,79	562.409,79	562.409,79	562.409,79	562.409,79	562.409,79	565.113,31
10 Saúde	6.751.621,00	562.409,79	562.409,79	562.409,79	562.409,79	562.409,79	562.409,79	562.409,79	562.409,79	562.409,79	562.409,79	562.409,79	565.113,31
301 Atenção Básica	5.626.814,00	468.713,50	468.713,50	468.713,50	468.713,50	468.713,50	468.713,50	468.713,50	468.713,50	468.713,50	468.713,50	468.713,50	470.965,50
1013 Programa de Atenção Básica de Saúde	5.626.814,00	468.713,50	468.713,50	468.713,50	468.713,50	468.713,50	468.713,50	468.713,50	468.713,50	468.713,50	468.713,50	468.713,50	470.965,50
2085 Manut Programa SAUDE BUCAL	306.058,00	25.494,61	25.494,61	25.494,61	25.494,61	25.494,61	25.494,61	25.494,61	25.494,61	25.494,61	25.494,61	25.494,61	25.617,29
3190.04 Contratação por Tempo Determinado	143.998,00	11.995,03	11.995,03	11.995,03	11.995,03	11.995,03	11.995,03	11.995,03	11.995,03	11.995,03	11.995,03	11.995,03	12.052,67
99 SEM APLICAÇÃO	143.998,00	11.995,03	11.995,03	11.995,03	11.995,03	11.995,03	11.995,03	11.995,03	11.995,03	11.995,03	11.995,03	11.995,03	12.052,67
1214 Transferências Fundo a Fundo de Recursos do SUS provenientes do Governo Federal - Bloco de Custeio das Ações e Serviços Públicos de Saúde	143.998,00	11.995,03	11.995,03	11.995,03	11.995,03	11.995,03	11.995,03	11.995,03	11.995,03	11.995,03	11.995,03	11.995,03	12.052,67
51 51-Transferências Fundo a Fundo de Recursos do SUS provenientes do Governo Federal - Bloco de Custeio das	143.998,00	11.995,03	11.995,03	11.995,03	11.995,03	11.995,03	11.995,03	11.995,03	11.995,03	11.995,03	11.995,03	11.995,03	12.052,67
1 Pessoal e Encargos Sociais	143.998,00	11.995,03	11.995,03	11.995,03	11.995,03	11.995,03	11.995,03	11.995,03	11.995,03	11.995,03	11.995,03	11.995,03	12.052,67
223 10 301 1013 2085 3190.04 99 1214	143.998	11.995	11.995	11.995	11.995	11.995	11.995	11.995	11.995	11.995	11.995	11.995	12.053
3190.11 Vencimentos e Vant. Fixas Pessoal Civil	88.589,00	7.379,46	7.379,46	7.379,46	7.379,46	7.379,46	7.379,46	7.379,46	7.379,46	7.379,46	7.379,46	7.379,46	7.414,94
99 SEM APLICAÇÃO	88.589,00	7.379,46	7.379,46	7.379,46	7.379,46	7.379,46	7.379,46	7.379,46	7.379,46	7.379,46	7.379,46	7.379,46	7.414,94
1214 Transferências Fundo a Fundo de Recursos do SUS provenientes do Governo Federal - Bloco de Custeio das Ações e Serviços Públicos de Saúde	88.589,00	7.379,46	7.379,46	7.379,46	7.379,46	7.379,46	7.379,46	7.379,46	7.379,46	7.379,46	7.379,46	7.379,46	7.414,94
51 51-Transferências Fundo a Fundo de Recursos do SUS provenientes do Governo Federal - Bloco de Custeio das	88.589,00	7.379,46	7.379,46	7.379,46	7.379,46	7.379,46	7.379,46	7.379,46	7.379,46	7.379,46	7.379,46	7.379,46	7.414,94



Prefeitura Municipal de Salgado de São Félix

Secretaria de Finanças
Departamento de Contabilidade
Cronograma Mensal de Desembolso-CMD

Exercício: 2021

Classificação Institucional Funcional-Programática	Despesa Fixada	Janeiro	Fevereiro	Março	Abril	Maiο	Junho	Julho	Agosto	Setembro	Outubro	Novembro	Dezembro
004 Fundo Municipal de Saúde de Salgado	6.751.621	562.410	562.410	562.410	562.410	562.410	562.410	562.410	562.410	562.410	562.410	562.410	565.113
02.060 Fundo Municipal de Saúde	6.751.621,00	562.409,79	562.409,79	562.409,79	562.409,79	562.409,79	562.409,79	562.409,79	562.409,79	562.409,79	562.409,79	562.409,79	565.113,31
10 Saúde	6.751.621,00	562.409,79	562.409,79	562.409,79	562.409,79	562.409,79	562.409,79	562.409,79	562.409,79	562.409,79	562.409,79	562.409,79	565.113,31
301 Atenção Básica	5.626.814,00	468.713,50	468.713,50	468.713,50	468.713,50	468.713,50	468.713,50	468.713,50	468.713,50	468.713,50	468.713,50	468.713,50	470.965,50
1013 Programa de Atenção Básica de Saúde	5.626.814,00	468.713,50	468.713,50	468.713,50	468.713,50	468.713,50	468.713,50	468.713,50	468.713,50	468.713,50	468.713,50	468.713,50	470.965,50
2085 Manut Programa SAUDE BUCAL	306.058,00	25.494,61	25.494,61	25.494,61	25.494,61	25.494,61	25.494,61	25.494,61	25.494,61	25.494,61	25.494,61	25.494,61	25.617,29
3190.11 Vencimentos e Vant. Fixas Pessoal Civil	88.589,00	7.379,46	7.379,46	7.379,46	7.379,46	7.379,46	7.379,46	7.379,46	7.379,46	7.379,46	7.379,46	7.379,46	7.414,94
99 SEM APLICAÇÃO	88.589,00	7.379,46	7.379,46	7.379,46	7.379,46	7.379,46	7.379,46	7.379,46	7.379,46	7.379,46	7.379,46	7.379,46	7.414,94
1214 Transferências Fundo a Fundo de Recursos do SUS provenientes do Governo Federal - Bloco de Custeio das Ações e Serviços Públicos de Saúde	88.589,00	7.379,46	7.379,46	7.379,46	7.379,46	7.379,46	7.379,46	7.379,46	7.379,46	7.379,46	7.379,46	7.379,46	7.414,94
51 51-Transferências Fundo a Fundo de Recursos do SUS provenientes do Governo Federal - Bloco de Custeio das	88.589,00	7.379,46	7.379,46	7.379,46	7.379,46	7.379,46	7.379,46	7.379,46	7.379,46	7.379,46	7.379,46	7.379,46	7.414,94
1 Pessoal e Encargos Sociais	88.589,00	7.379,46	7.379,46	7.379,46	7.379,46	7.379,46	7.379,46	7.379,46	7.379,46	7.379,46	7.379,46	7.379,46	7.414,94
224 10 301 1013 2085 3190.11 99 1214	88.589	7.379	7.379	7.379	7.379	7.379	7.379	7.379	7.379	7.379	7.379	7.379	7.415
3190.13 Obrigações Patronais	16.698,00	1.390,94	1.390,94	1.390,94	1.390,94	1.390,94	1.390,94	1.390,94	1.390,94	1.390,94	1.390,94	1.390,94	1.397,66
99 SEM APLICAÇÃO	16.698,00	1.390,94	1.390,94	1.390,94	1.390,94	1.390,94	1.390,94	1.390,94	1.390,94	1.390,94	1.390,94	1.390,94	1.397,66
1214 Transferências Fundo a Fundo de Recursos do SUS provenientes do Governo Federal - Bloco de Custeio das Ações e Serviços Públicos de Saúde	16.698,00	1.390,94	1.390,94	1.390,94	1.390,94	1.390,94	1.390,94	1.390,94	1.390,94	1.390,94	1.390,94	1.390,94	1.397,66
51 51-Transferências Fundo a Fundo de Recursos do SUS provenientes do Governo Federal - Bloco de Custeio das	16.698,00	1.390,94	1.390,94	1.390,94	1.390,94	1.390,94	1.390,94	1.390,94	1.390,94	1.390,94	1.390,94	1.390,94	1.397,66



Prefeitura Municipal de Salgado de São Félix

Secretaria de Finanças
Departamento de Contabilidade
Cronograma Mensal de Desembolso-CMD

Exercício: 2021

Classificação Institucional Funcional-Programática	Despesa Fixada	Janeiro	Fevereiro	Março	Abril	Maiο	Junho	Julho	Agosto	Setembro	Outubro	Novembro	Dezembro
004 Fundo Municipal de Saúde de Salgado	6.751.621	562.410	562.410	562.410	562.410	562.410	562.410	562.410	562.410	562.410	562.410	562.410	565.113
02.060 Fundo Municipal de Saúde	6.751.621,00	562.409,79	562.409,79	562.409,79	562.409,79	562.409,79	562.409,79	562.409,79	562.409,79	562.409,79	562.409,79	562.409,79	565.113,31
10 Saúde	6.751.621,00	562.409,79	562.409,79	562.409,79	562.409,79	562.409,79	562.409,79	562.409,79	562.409,79	562.409,79	562.409,79	562.409,79	565.113,31
301 Atenção Básica	5.626.814,00	468.713,50	468.713,50	468.713,50	468.713,50	468.713,50	468.713,50	468.713,50	468.713,50	468.713,50	468.713,50	468.713,50	470.965,50
1013 Programa de Atenção Básica de Saúde	5.626.814,00	468.713,50	468.713,50	468.713,50	468.713,50	468.713,50	468.713,50	468.713,50	468.713,50	468.713,50	468.713,50	468.713,50	470.965,50
2085 Manut Programa SAUDE BUCAL	306.058,00	25.494,61	25.494,61	25.494,61	25.494,61	25.494,61	25.494,61	25.494,61	25.494,61	25.494,61	25.494,61	25.494,61	25.617,29
3190.13 Obrigações Patronais	16.698,00	1.390,94	1.390,94	1.390,94	1.390,94	1.390,94	1.390,94	1.390,94	1.390,94	1.390,94	1.390,94	1.390,94	1.397,66
99 SEM APLICAÇÃO	16.698,00	1.390,94	1.390,94	1.390,94	1.390,94	1.390,94	1.390,94	1.390,94	1.390,94	1.390,94	1.390,94	1.390,94	1.397,66
1214 Transferências Fundo a Fundo de Recursos do SUS provenientes do Governo Federal - Bloco de Custeio das Ações e Serviços Públicos de Saúde	16.698,00	1.390,94	1.390,94	1.390,94	1.390,94	1.390,94	1.390,94	1.390,94	1.390,94	1.390,94	1.390,94	1.390,94	1.397,66
51 51-Transferências Fundo a Fundo de Recursos do SUS provenientes do Governo Federal - Bloco de Custeio das	16.698,00	1.390,94	1.390,94	1.390,94	1.390,94	1.390,94	1.390,94	1.390,94	1.390,94	1.390,94	1.390,94	1.390,94	1.397,66
1 Pessoal e Encargos Sociais	16.698,00	1.390,94	1.390,94	1.390,94	1.390,94	1.390,94	1.390,94	1.390,94	1.390,94	1.390,94	1.390,94	1.390,94	1.397,66
225 10 301 1013 2085 3190.13 99 1214	16.698	1.391	1.391	1.391	1.391	1.391	1.391	1.391	1.391	1.391	1.391	1.391	1.398
3390.30 Material de Consumo	16.698,00	1.390,94	1.390,94	1.390,94	1.390,94	1.390,94	1.390,94	1.390,94	1.390,94	1.390,94	1.390,94	1.390,94	1.397,66
99 SEM APLICAÇÃO	16.698,00	1.390,94	1.390,94	1.390,94	1.390,94	1.390,94	1.390,94	1.390,94	1.390,94	1.390,94	1.390,94	1.390,94	1.397,66
1214 Transferências Fundo a Fundo de Recursos do SUS provenientes do Governo Federal - Bloco de Custeio das Ações e Serviços Públicos de Saúde	16.698,00	1.390,94	1.390,94	1.390,94	1.390,94	1.390,94	1.390,94	1.390,94	1.390,94	1.390,94	1.390,94	1.390,94	1.397,66
51 51-Transferências Fundo a Fundo de Recursos do SUS provenientes do Governo Federal - Bloco de Custeio das	16.698,00	1.390,94	1.390,94	1.390,94	1.390,94	1.390,94	1.390,94	1.390,94	1.390,94	1.390,94	1.390,94	1.390,94	1.397,66



Prefeitura Municipal de Salgado de São Félix

Secretaria de Finanças

Departamento de Contabilidade

Cronograma Mensal de Desembolso-CMD

Exercício: 2021

Classificação Institucional Funcional-Programática	Despesa Fixada	Janeiro	Fevereiro	Março	Abril	Maior	Junho	Julho	Agosto	Setembro	Outubro	Novembro	Dezembro
004 Fundo Municipal de Saúde de Salgado	6.751.621	562.410	562.410	562.410	562.410	562.410	562.410	562.410	562.410	562.410	562.410	562.410	565.113
02.060 Fundo Municipal de Saúde	6.751.621,00	562.409,79	562.409,79	562.409,79	562.409,79	562.409,79	562.409,79	562.409,79	562.409,79	562.409,79	562.409,79	562.409,79	565.113,31
10 Saúde	6.751.621,00	562.409,79	562.409,79	562.409,79	562.409,79	562.409,79	562.409,79	562.409,79	562.409,79	562.409,79	562.409,79	562.409,79	565.113,31
301 Atenção Básica	5.626.814,00	468.713,50	468.713,50	468.713,50	468.713,50	468.713,50	468.713,50	468.713,50	468.713,50	468.713,50	468.713,50	468.713,50	470.965,50
1013 Programa de Atenção Básica de Saúde	5.626.814,00	468.713,50	468.713,50	468.713,50	468.713,50	468.713,50	468.713,50	468.713,50	468.713,50	468.713,50	468.713,50	468.713,50	470.965,50
2085 Manut Programa SAUDE BUCAL	306.058,00	25.494,61	25.494,61	25.494,61	25.494,61	25.494,61	25.494,61	25.494,61	25.494,61	25.494,61	25.494,61	25.494,61	25.617,29
3390.30 Material de Consumo	16.698,00	1.390,94	1.390,94	1.390,94	1.390,94	1.390,94	1.390,94	1.390,94	1.390,94	1.390,94	1.390,94	1.390,94	1.397,66
99 SEM APLICAÇÃO	16.698,00	1.390,94	1.390,94	1.390,94	1.390,94	1.390,94	1.390,94	1.390,94	1.390,94	1.390,94	1.390,94	1.390,94	1.397,66
1214 Transferências Fundo a Fundo de Recursos do SUS provenientes do Governo Federal - Bloco de Custeio das Ações e Serviços Públicos de Saúde	16.698,00	1.390,94	1.390,94	1.390,94	1.390,94	1.390,94	1.390,94	1.390,94	1.390,94	1.390,94	1.390,94	1.390,94	1.397,66
51 51-Transferências Fundo a Fundo de Recursos do SUS provenientes do Governo Federal - Bloco de Custeio das	16.698,00	1.390,94	1.390,94	1.390,94	1.390,94	1.390,94	1.390,94	1.390,94	1.390,94	1.390,94	1.390,94	1.390,94	1.397,66
3 Outras Despesas Correntes	16.698,00	1.390,94	1.390,94	1.390,94	1.390,94	1.390,94	1.390,94	1.390,94	1.390,94	1.390,94	1.390,94	1.390,94	1.397,66
226 10 301 1013 2085 3390.30 99 1214	16.698	1.391	1.391	1.391	1.391	1.391	1.391	1.391	1.391	1.391	1.391	1.391	1.398
3390.36 Outros Serv. de Terceiros Pessoa Física	16.698,00	1.390,94	1.390,94	1.390,94	1.390,94	1.390,94	1.390,94	1.390,94	1.390,94	1.390,94	1.390,94	1.390,94	1.397,66
99 SEM APLICAÇÃO	16.698,00	1.390,94	1.390,94	1.390,94	1.390,94	1.390,94	1.390,94	1.390,94	1.390,94	1.390,94	1.390,94	1.390,94	1.397,66
1214 Transferências Fundo a Fundo de Recursos do SUS provenientes do Governo Federal - Bloco de Custeio das Ações e Serviços Públicos de Saúde	16.698,00	1.390,94	1.390,94	1.390,94	1.390,94	1.390,94	1.390,94	1.390,94	1.390,94	1.390,94	1.390,94	1.390,94	1.397,66
51 51-Transferências Fundo a Fundo de Recursos do SUS provenientes do Governo Federal - Bloco de Custeio das	16.698,00	1.390,94	1.390,94	1.390,94	1.390,94	1.390,94	1.390,94	1.390,94	1.390,94	1.390,94	1.390,94	1.390,94	1.397,66



Prefeitura Municipal de Salgado de São Félix

Secretaria de Finanças

Departamento de Contabilidade

Cronograma Mensal de Desembolso-CMD

Exercício: 2021

Classificação Institucional Funcional-Programática	Despesa Fixada	Janeiro	Fevereiro	Março	Abril	Maior	Junho	Julho	Agosto	Setembro	Outubro	Novembro	Dezembro
004 Fundo Municipal de Saúde de Salgado	6.751.621	562.410	562.410	562.410	562.410	562.410	562.410	562.410	562.410	562.410	562.410	562.410	565.113
02.060 Fundo Municipal de Saúde	6.751.621,00	562.409,79	562.409,79	562.409,79	562.409,79	562.409,79	562.409,79	562.409,79	562.409,79	562.409,79	562.409,79	562.409,79	565.113,31
10 Saúde	6.751.621,00	562.409,79	562.409,79	562.409,79	562.409,79	562.409,79	562.409,79	562.409,79	562.409,79	562.409,79	562.409,79	562.409,79	565.113,31
301 Atenção Básica	5.626.814,00	468.713,50	468.713,50	468.713,50	468.713,50	468.713,50	468.713,50	468.713,50	468.713,50	468.713,50	468.713,50	468.713,50	470.965,50
1013 Programa de Atenção Básica de Saúde	5.626.814,00	468.713,50	468.713,50	468.713,50	468.713,50	468.713,50	468.713,50	468.713,50	468.713,50	468.713,50	468.713,50	468.713,50	470.965,50
2085 Manut Programa SAUDE BUCAL	306.058,00	25.494,61	25.494,61	25.494,61	25.494,61	25.494,61	25.494,61	25.494,61	25.494,61	25.494,61	25.494,61	25.494,61	25.617,29
3390.36 Outros Serv. de Terceiros Pessoa Física	16.698,00	1.390,94	1.390,94	1.390,94	1.390,94	1.390,94	1.390,94	1.390,94	1.390,94	1.390,94	1.390,94	1.390,94	1.397,66
99 SEM APLICAÇÃO	16.698,00	1.390,94	1.390,94	1.390,94	1.390,94	1.390,94	1.390,94	1.390,94	1.390,94	1.390,94	1.390,94	1.390,94	1.397,66
1214 Transferências Fundo a Fundo de Recursos do SUS provenientes do Governo Federal - Bloco de Custeio das Ações e Serviços Públicos de Saúde	16.698,00	1.390,94	1.390,94	1.390,94	1.390,94	1.390,94	1.390,94	1.390,94	1.390,94	1.390,94	1.390,94	1.390,94	1.397,66
51 51-Transferências Fundo a Fundo de Recursos do SUS provenientes do Governo Federal - Bloco de Custeio das	16.698,00	1.390,94	1.390,94	1.390,94	1.390,94	1.390,94	1.390,94	1.390,94	1.390,94	1.390,94	1.390,94	1.390,94	1.397,66
3 Outras Despesas Correntes	16.698,00	1.390,94	1.390,94	1.390,94	1.390,94	1.390,94	1.390,94	1.390,94	1.390,94	1.390,94	1.390,94	1.390,94	1.397,66
227 10 301 1013 2085 3390.36 99 1214	16.698	1.391	1.391	1.391	1.391	1.391	1.391	1.391	1.391	1.391	1.391	1.391	1.398
3390.39 Outros Serv. de Terc. Pessoa Jurídica	23.377,00	1.947,30	1.947,30	1.947,30	1.947,30	1.947,30	1.947,30	1.947,30	1.947,30	1.947,30	1.947,30	1.947,30	1.956,70
99 SEM APLICAÇÃO	23.377,00	1.947,30	1.947,30	1.947,30	1.947,30	1.947,30	1.947,30	1.947,30	1.947,30	1.947,30	1.947,30	1.947,30	1.956,70
1214 Transferências Fundo a Fundo de Recursos do SUS provenientes do Governo Federal - Bloco de Custeio das Ações e Serviços Públicos de Saúde	23.377,00	1.947,30	1.947,30	1.947,30	1.947,30	1.947,30	1.947,30	1.947,30	1.947,30	1.947,30	1.947,30	1.947,30	1.956,70
51 51-Transferências Fundo a Fundo de Recursos do SUS provenientes do Governo Federal - Bloco de Custeio das	23.377,00	1.947,30	1.947,30	1.947,30	1.947,30	1.947,30	1.947,30	1.947,30	1.947,30	1.947,30	1.947,30	1.947,30	1.956,70



Prefeitura Municipal de Salgado de São Félix

Secretaria de Finanças
Departamento de Contabilidade
Cronograma Mensal de Desembolso-CMD

Exercício: 2021

Classificação Institucional Funcional-Programática	Despesa Fixada	Janeiro	Fevereiro	Março	Abril	Maiο	Junho	Julho	Agosto	Setembro	Outubro	Novembro	Dezembro
004 Fundo Municipal de Saúde de Salgado	6.751.621	562.410	562.410	562.410	562.410	562.410	562.410	562.410	562.410	562.410	562.410	562.410	565.113
02.060 Fundo Municipal de Saúde	6.751.621,00	562.409,79	562.409,79	562.409,79	562.409,79	562.409,79	562.409,79	562.409,79	562.409,79	562.409,79	562.409,79	562.409,79	565.113,31
10 Saúde	6.751.621,00	562.409,79	562.409,79	562.409,79	562.409,79	562.409,79	562.409,79	562.409,79	562.409,79	562.409,79	562.409,79	562.409,79	565.113,31
301 Atenção Básica	5.626.814,00	468.713,50	468.713,50	468.713,50	468.713,50	468.713,50	468.713,50	468.713,50	468.713,50	468.713,50	468.713,50	468.713,50	470.965,50
1013 Programa de Atenção Básica de Saúde	5.626.814,00	468.713,50	468.713,50	468.713,50	468.713,50	468.713,50	468.713,50	468.713,50	468.713,50	468.713,50	468.713,50	468.713,50	470.965,50
2085 Manut Programa SAUDE BUCAL	306.058,00	25.494,61	25.494,61	25.494,61	25.494,61	25.494,61	25.494,61	25.494,61	25.494,61	25.494,61	25.494,61	25.494,61	25.617,29
3390.39 Outros Serv. de Terc. Pessoa Jurídica	23.377,00	1.947,30	1.947,30	1.947,30	1.947,30	1.947,30	1.947,30	1.947,30	1.947,30	1.947,30	1.947,30	1.947,30	1.956,70
99 SEM APLICAÇÃO	23.377,00	1.947,30	1.947,30	1.947,30	1.947,30	1.947,30	1.947,30	1.947,30	1.947,30	1.947,30	1.947,30	1.947,30	1.956,70
1214 Transferências Fundo a Fundo de Recursos do SUS provenientes do Governo Federal - Bloco de Custeio das Ações e Serviços Públicos de Saúde	23.377,00	1.947,30	1.947,30	1.947,30	1.947,30	1.947,30	1.947,30	1.947,30	1.947,30	1.947,30	1.947,30	1.947,30	1.956,70
51 51-Transferências Fundo a Fundo de Recursos do SUS provenientes do Governo Federal - Bloco de Custeio das	23.377,00	1.947,30	1.947,30	1.947,30	1.947,30	1.947,30	1.947,30	1.947,30	1.947,30	1.947,30	1.947,30	1.947,30	1.956,70
3 Outras Despesas Correntes	23.377,00	1.947,30	1.947,30	1.947,30	1.947,30	1.947,30	1.947,30	1.947,30	1.947,30	1.947,30	1.947,30	1.947,30	1.956,70
228 10 301 1013 2085 3390.39 99 1214	23.377	1.947	1.947	1.947	1.947	1.947	1.947	1.947	1.947	1.947	1.947	1.947	1.957
2086 Manutenção do Progra de Avaliação de Desempenho	877.315,00	73.080,33	73.080,33	73.080,33	73.080,33	73.080,33	73.080,33	73.080,33	73.080,33	73.080,33	73.080,33	73.080,33	73.431,37
3390.30 Material de Consumo	16.698,00	1.390,94	1.390,94	1.390,94	1.390,94	1.390,94	1.390,94	1.390,94	1.390,94	1.390,94	1.390,94	1.390,94	1.397,66
99 SEM APLICAÇÃO	16.698,00	1.390,94	1.390,94	1.390,94	1.390,94	1.390,94	1.390,94	1.390,94	1.390,94	1.390,94	1.390,94	1.390,94	1.397,66
1214 Transferências Fundo a Fundo de Recursos do SUS provenientes do Governo Federal - Bloco de Custeio das Ações e Serviços Públicos de Saúde	16.698,00	1.390,94	1.390,94	1.390,94	1.390,94	1.390,94	1.390,94	1.390,94	1.390,94	1.390,94	1.390,94	1.390,94	1.397,66



Prefeitura Municipal de Salgado de São Félix

Secretaria de Finanças
Departamento de Contabilidade
Cronograma Mensal de Desembolso-CMD

Exercício: 2021

Classificação Institucional Funcional-Programática	Despesa Fixada	Janeiro	Fevereiro	Março	Abril	Mai	Junho	Julho	Agosto	Setembro	Outubro	Novembro	Dezembro
004 Fundo Municipal de Saúde de Salgado	6.751.621	562.410	562.410	562.410	562.410	562.410	562.410	562.410	562.410	562.410	562.410	562.410	565.113
02.060 Fundo Municipal de Saúde	6.751.621,00	562.409,79	562.409,79	562.409,79	562.409,79	562.409,79	562.409,79	562.409,79	562.409,79	562.409,79	562.409,79	562.409,79	565.113,31
10 Saúde	6.751.621,00	562.409,79	562.409,79	562.409,79	562.409,79	562.409,79	562.409,79	562.409,79	562.409,79	562.409,79	562.409,79	562.409,79	565.113,31
301 Atenção Básica	5.626.814,00	468.713,50	468.713,50	468.713,50	468.713,50	468.713,50	468.713,50	468.713,50	468.713,50	468.713,50	468.713,50	468.713,50	470.965,50
1013 Programa de Atenção Básica de Saúde	5.626.814,00	468.713,50	468.713,50	468.713,50	468.713,50	468.713,50	468.713,50	468.713,50	468.713,50	468.713,50	468.713,50	468.713,50	470.965,50
2086 Manutenção do Progra de Avaliação de Desempenho	877.315,00	73.080,33	73.080,33	73.080,33	73.080,33	73.080,33	73.080,33	73.080,33	73.080,33	73.080,33	73.080,33	73.080,33	73.431,37
3390.30 Material de Consumo	16.698,00	1.390,94	1.390,94	1.390,94	1.390,94	1.390,94	1.390,94	1.390,94	1.390,94	1.390,94	1.390,94	1.390,94	1.397,66
99 SEM APLICAÇÃO	16.698,00	1.390,94	1.390,94	1.390,94	1.390,94	1.390,94	1.390,94	1.390,94	1.390,94	1.390,94	1.390,94	1.390,94	1.397,66
1214 Transferências Fundo a Fundo de Recursos do SUS provenientes do Governo Federal - Bloco de Custeio das Ações e Serviços Públicos de Saúde	16.698,00	1.390,94	1.390,94	1.390,94	1.390,94	1.390,94	1.390,94	1.390,94	1.390,94	1.390,94	1.390,94	1.390,94	1.397,66
51 51-Transferências Fundo a Fundo de Recursos do SUS provenientes do Governo Federal - Bloco de Custeio das	16.698,00	1.390,94	1.390,94	1.390,94	1.390,94	1.390,94	1.390,94	1.390,94	1.390,94	1.390,94	1.390,94	1.390,94	1.397,66
3 Outras Despesas Correntes	16.698,00	1.390,94	1.390,94	1.390,94	1.390,94	1.390,94	1.390,94	1.390,94	1.390,94	1.390,94	1.390,94	1.390,94	1.397,66
229 10 301 1013 2086 3390.30 99 1214	16.698	1.391	1.391	1.391	1.391	1.391	1.391	1.391	1.391	1.391	1.391	1.391	1.398
3390.31 Premiações Cult.Art.Cient.Desp.e Outras	761.552,00	63.437,28	63.437,28	63.437,28	63.437,28	63.437,28	63.437,28	63.437,28	63.437,28	63.437,28	63.437,28	63.437,28	63.741,92
99 SEM APLICAÇÃO	761.552,00	63.437,28	63.437,28	63.437,28	63.437,28	63.437,28	63.437,28	63.437,28	63.437,28	63.437,28	63.437,28	63.437,28	63.741,92
1214 Transferências Fundo a Fundo de Recursos do SUS provenientes do Governo Federal - Bloco de Custeio das Ações e Serviços Públicos de Saúde	761.552,00	63.437,28	63.437,28	63.437,28	63.437,28	63.437,28	63.437,28	63.437,28	63.437,28	63.437,28	63.437,28	63.437,28	63.741,92
51 51-Transferências Fundo a Fundo de Recursos do SUS provenientes do Governo Federal - Bloco de Custeio das	761.552,00	63.437,28	63.437,28	63.437,28	63.437,28	63.437,28	63.437,28	63.437,28	63.437,28	63.437,28	63.437,28	63.437,28	63.741,92



Prefeitura Municipal de Salgado de São Félix

Secretaria de Finanças
Departamento de Contabilidade
Cronograma Mensal de Desembolso-CMD

Exercício: 2021

Classificação Institucional Funcional-Programática	Despesa Fixada	Janeiro	Fevereiro	Março	Abril	Mai	Junho	Julho	Agosto	Setembro	Outubro	Novembro	Dezembro
004 Fundo Municipal de Saúde de Salgado	6.751.621	562.410	562.410	562.410	562.410	562.410	562.410	562.410	562.410	562.410	562.410	562.410	565.113
02.060 Fundo Municipal de Saúde	6.751.621,00	562.409,79	562.409,79	562.409,79	562.409,79	562.409,79	562.409,79	562.409,79	562.409,79	562.409,79	562.409,79	562.409,79	565.113,31
10 Saúde	6.751.621,00	562.409,79	562.409,79	562.409,79	562.409,79	562.409,79	562.409,79	562.409,79	562.409,79	562.409,79	562.409,79	562.409,79	565.113,31
301 Atenção Básica	5.626.814,00	468.713,50	468.713,50	468.713,50	468.713,50	468.713,50	468.713,50	468.713,50	468.713,50	468.713,50	468.713,50	468.713,50	470.965,50
1013 Programa de Atenção Básica de Saúde	5.626.814,00	468.713,50	468.713,50	468.713,50	468.713,50	468.713,50	468.713,50	468.713,50	468.713,50	468.713,50	468.713,50	468.713,50	470.965,50
2086 Manutenção do Progra de Avaliação de Desempenho	877.315,00	73.080,33	73.080,33	73.080,33	73.080,33	73.080,33	73.080,33	73.080,33	73.080,33	73.080,33	73.080,33	73.080,33	73.431,37
3390.31 Premiações Cult.Art.Cient.Desp.e Outras	761.552,00	63.437,28	63.437,28	63.437,28	63.437,28	63.437,28	63.437,28	63.437,28	63.437,28	63.437,28	63.437,28	63.437,28	63.741,92
99 SEM APLICAÇÃO	761.552,00	63.437,28	63.437,28	63.437,28	63.437,28	63.437,28	63.437,28	63.437,28	63.437,28	63.437,28	63.437,28	63.437,28	63.741,92
1214 Transferências Fundo a Fundo de Recursos do SUS provenientes do Governo Federal - Bloco de Custeio das Ações e Serviços Públicos de Saúde	761.552,00	63.437,28	63.437,28	63.437,28	63.437,28	63.437,28	63.437,28	63.437,28	63.437,28	63.437,28	63.437,28	63.437,28	63.741,92
51 51-Transferências Fundo a Fundo de Recursos do SUS provenientes do Governo Federal - Bloco de Custeio das	761.552,00	63.437,28	63.437,28	63.437,28	63.437,28	63.437,28	63.437,28	63.437,28	63.437,28	63.437,28	63.437,28	63.437,28	63.741,92
3 Outras Despesas Correntes	761.552,00	63.437,28	63.437,28	63.437,28	63.437,28	63.437,28	63.437,28	63.437,28	63.437,28	63.437,28	63.437,28	63.437,28	63.741,92
230 10 301 1013 2086 3390.31 99 1214	761.552	63.437	63.437	63.437	63.437	63.437	63.437	63.437	63.437	63.437	63.437	63.437	63.742
3390.36 Outros Serv. de Terceiros Pessoa Física	8.349,00	695,47	695,47	695,47	695,47	695,47	695,47	695,47	695,47	695,47	695,47	695,47	698,83
99 SEM APLICAÇÃO	8.349,00	695,47	695,47	695,47	695,47	695,47	695,47	695,47	695,47	695,47	695,47	695,47	698,83
1214 Transferências Fundo a Fundo de Recursos do SUS provenientes do Governo Federal - Bloco de Custeio das Ações e Serviços Públicos de Saúde	8.349,00	695,47	695,47	695,47	695,47	695,47	695,47	695,47	695,47	695,47	695,47	695,47	698,83
51 51-Transferências Fundo a Fundo de Recursos do SUS provenientes do Governo Federal - Bloco de Custeio das	8.349,00	695,47	695,47	695,47	695,47	695,47	695,47	695,47	695,47	695,47	695,47	695,47	698,83



Prefeitura Municipal de Salgado de São Félix

Secretaria de Finanças
Departamento de Contabilidade
Cronograma Mensal de Desembolso-CMD

Exercício: 2021

Classificação Institucional Funcional-Programática	Despesa Fixada	Janeiro	Fevereiro	Março	Abril	Maiο	Junho	Julho	Agosto	Setembro	Outubro	Novembro	Dezembro
004 Fundo Municipal de Saúde de Salgado	6.751.621	562.410	562.410	562.410	562.410	562.410	562.410	562.410	562.410	562.410	562.410	562.410	565.113
02.060 Fundo Municipal de Saúde	6.751.621,00	562.409,79	562.409,79	562.409,79	562.409,79	562.409,79	562.409,79	562.409,79	562.409,79	562.409,79	562.409,79	562.409,79	565.113,31
10 Saúde	6.751.621,00	562.409,79	562.409,79	562.409,79	562.409,79	562.409,79	562.409,79	562.409,79	562.409,79	562.409,79	562.409,79	562.409,79	565.113,31
301 Atenção Básica	5.626.814,00	468.713,50	468.713,50	468.713,50	468.713,50	468.713,50	468.713,50	468.713,50	468.713,50	468.713,50	468.713,50	468.713,50	470.965,50
1013 Programa de Atenção Básica de Saúde	5.626.814,00	468.713,50	468.713,50	468.713,50	468.713,50	468.713,50	468.713,50	468.713,50	468.713,50	468.713,50	468.713,50	468.713,50	470.965,50
2086 Manutenção do Progra de Avaliação de Desempenho	877.315,00	73.080,33	73.080,33	73.080,33	73.080,33	73.080,33	73.080,33	73.080,33	73.080,33	73.080,33	73.080,33	73.080,33	73.431,37
3390.36 Outros Serv. de Terceiros Pessoa Física	8.349,00	695,47	695,47	695,47	695,47	695,47	695,47	695,47	695,47	695,47	695,47	695,47	698,83
99 SEM APLICAÇÃO	8.349,00	695,47	695,47	695,47	695,47	695,47	695,47	695,47	695,47	695,47	695,47	695,47	698,83
1214 Transferências Fundo a Fundo de Recursos do SUS provenientes do Governo Federal - Bloco de Custeio das Ações e Serviços Públicos de Saúde	8.349,00	695,47	695,47	695,47	695,47	695,47	695,47	695,47	695,47	695,47	695,47	695,47	698,83
51 51-Transferências Fundo a Fundo de Recursos do SUS provenientes do Governo Federal - Bloco de Custeio das	8.349,00	695,47	695,47	695,47	695,47	695,47	695,47	695,47	695,47	695,47	695,47	695,47	698,83
3 Outras Despesas Correntes	8.349,00	695,47	695,47	695,47	695,47	695,47	695,47	695,47	695,47	695,47	695,47	695,47	698,83
231 10 301 1013 2086 3390.36 99 1214	8.349	695	695	695	695	695	695	695	695	695	695	695	699
3390.39 Outros Serv. de Terc. Pessoa Juridica	90.716,00	7.556,64	7.556,64	7.556,64	7.556,64	7.556,64	7.556,64	7.556,64	7.556,64	7.556,64	7.556,64	7.556,64	7.592,96
99 SEM APLICAÇÃO	90.716,00	7.556,64	7.556,64	7.556,64	7.556,64	7.556,64	7.556,64	7.556,64	7.556,64	7.556,64	7.556,64	7.556,64	7.592,96
1214 Transferências Fundo a Fundo de Recursos do SUS provenientes do Governo Federal - Bloco de Custeio das Ações e Serviços Públicos de Saúde	90.716,00	7.556,64	7.556,64	7.556,64	7.556,64	7.556,64	7.556,64	7.556,64	7.556,64	7.556,64	7.556,64	7.556,64	7.592,96
51 51-Transferências Fundo a Fundo de Recursos do SUS provenientes do Governo Federal - Bloco de Custeio das	90.716,00	7.556,64	7.556,64	7.556,64	7.556,64	7.556,64	7.556,64	7.556,64	7.556,64	7.556,64	7.556,64	7.556,64	7.592,96



Prefeitura Municipal de Salgado de São Félix

Secretaria de Finanças

Departamento de Contabilidade

Cronograma Mensal de Desembolso-CMD

Exercício: 2021

Classificação Institucional Funcional-Programática	Despesa Fixada	Janeiro	Fevereiro	Março	Abril	Mai	Junho	Julho	Agosto	Setembro	Outubro	Novembro	Dezembro
004 Fundo Municipal de Saúde de Salgado	6.751.621	562.410	562.410	562.410	562.410	562.410	562.410	562.410	562.410	562.410	562.410	562.410	565.113
02.060 Fundo Municipal de Saúde	6.751.621,00	562.409,79	562.409,79	562.409,79	562.409,79	562.409,79	562.409,79	562.409,79	562.409,79	562.409,79	562.409,79	562.409,79	565.113,31
10 Saúde	6.751.621,00	562.409,79	562.409,79	562.409,79	562.409,79	562.409,79	562.409,79	562.409,79	562.409,79	562.409,79	562.409,79	562.409,79	565.113,31
301 Atenção Básica	5.626.814,00	468.713,50	468.713,50	468.713,50	468.713,50	468.713,50	468.713,50	468.713,50	468.713,50	468.713,50	468.713,50	468.713,50	470.965,50
1013 Programa de Atenção Básica de Saúde	5.626.814,00	468.713,50	468.713,50	468.713,50	468.713,50	468.713,50	468.713,50	468.713,50	468.713,50	468.713,50	468.713,50	468.713,50	470.965,50
2086 Manutenção do Progra de Avaliação de Desempenho	877.315,00	73.080,33	73.080,33	73.080,33	73.080,33	73.080,33	73.080,33	73.080,33	73.080,33	73.080,33	73.080,33	73.080,33	73.431,37
3390.39 Outros Serv. de Terc. Pessoa Jurídica	90.716,00	7.556,64	7.556,64	7.556,64	7.556,64	7.556,64	7.556,64	7.556,64	7.556,64	7.556,64	7.556,64	7.556,64	7.592,96
99 SEM APLICAÇÃO	90.716,00	7.556,64	7.556,64	7.556,64	7.556,64	7.556,64	7.556,64	7.556,64	7.556,64	7.556,64	7.556,64	7.556,64	7.592,96
1214 Transferências Fundo a Fundo de Recursos do SUS provenientes do Governo Federal - Bloco de Custeio das Ações e Serviços Públicos de Saúde	90.716,00	7.556,64	7.556,64	7.556,64	7.556,64	7.556,64	7.556,64	7.556,64	7.556,64	7.556,64	7.556,64	7.556,64	7.592,96
51 51-Transferências Fundo a Fundo de Recursos do SUS provenientes do Governo Federal - Bloco de Custeio das	90.716,00	7.556,64	7.556,64	7.556,64	7.556,64	7.556,64	7.556,64	7.556,64	7.556,64	7.556,64	7.556,64	7.556,64	7.592,96
3 Outras Despesas Correntes	90.716,00	7.556,64	7.556,64	7.556,64	7.556,64	7.556,64	7.556,64	7.556,64	7.556,64	7.556,64	7.556,64	7.556,64	7.592,96
232 10 301 1013 2086 3390.39 99 1214	90.716	7.557	7.557	7.557	7.557	7.557	7.557	7.557	7.557	7.557	7.557	7.557	7.593
302 Assistência Hospitalar e Ambulatorial	405.428,00	33.772,10	33.772,10	33.772,10	33.772,10	33.772,10	33.772,10	33.772,10	33.772,10	33.772,10	33.772,10	33.772,10	33.934,90
1013 Programa de Atenção Básica de Saúde	405.428,00	33.772,10	33.772,10	33.772,10	33.772,10	33.772,10	33.772,10	33.772,10	33.772,10	33.772,10	33.772,10	33.772,10	33.934,90
2087 Teto Municipal da Média e Alta Complex Ambulatorial e Hospitalar	222.585,00	18.541,29	18.541,29	18.541,29	18.541,29	18.541,29	18.541,29	18.541,29	18.541,29	18.541,29	18.541,29	18.541,29	18.630,81
3190.04 Contratação por Tempo Determinado	101.678,00	8.469,77	8.469,77	8.469,77	8.469,77	8.469,77	8.469,77	8.469,77	8.469,77	8.469,77	8.469,77	8.469,77	8.510,53



Prefeitura Municipal de Salgado de São Félix

Secretaria de Finanças

Departamento de Contabilidade

Cronograma Mensal de Desembolso-CMD

Exercício: 2021

Classificação Institucional Funcional-Programática	Despesa Fixada	Janeiro	Fevereiro	Março	Abril	Mai	Junho	Julho	Agosto	Setembro	Outubro	Novembro	Dezembro
004 Fundo Municipal de Saúde de Salgado	6.751.621	562.410	562.410	562.410	562.410	562.410	562.410	562.410	562.410	562.410	562.410	562.410	565.113
02.060 Fundo Municipal de Saúde	6.751.621,00	562.409,79	562.409,79	562.409,79	562.409,79	562.409,79	562.409,79	562.409,79	562.409,79	562.409,79	562.409,79	562.409,79	565.113,31
10 Saúde	6.751.621,00	562.409,79	562.409,79	562.409,79	562.409,79	562.409,79	562.409,79	562.409,79	562.409,79	562.409,79	562.409,79	562.409,79	565.113,31
302 Assistência Hospitalar e Ambulatorial	405.428,00	33.772,10	33.772,10	33.772,10	33.772,10	33.772,10	33.772,10	33.772,10	33.772,10	33.772,10	33.772,10	33.772,10	33.934,90
1013 Programa de Atenção Básica de Saúde	405.428,00	33.772,10	33.772,10	33.772,10	33.772,10	33.772,10	33.772,10	33.772,10	33.772,10	33.772,10	33.772,10	33.772,10	33.934,90
2087 Teto Municipal da Média e Alta Complex Ambulatorial e Hospitalar	222.585,00	18.541,29	18.541,29	18.541,29	18.541,29	18.541,29	18.541,29	18.541,29	18.541,29	18.541,29	18.541,29	18.541,29	18.630,81
3190.04 Contratação por Tempo Determinado	101.678,00	8.469,77	8.469,77	8.469,77	8.469,77	8.469,77	8.469,77	8.469,77	8.469,77	8.469,77	8.469,77	8.469,77	8.510,53
99 SEM APLICAÇÃO	101.678,00	8.469,77	8.469,77	8.469,77	8.469,77	8.469,77	8.469,77	8.469,77	8.469,77	8.469,77	8.469,77	8.469,77	8.510,53
1214 Transferências Fundo a Fundo de Recursos do SUS provenientes do Governo Federal - Bloco de Custeio das Ações e Serviços Públicos de Saúde	101.678,00	8.469,77	8.469,77	8.469,77	8.469,77	8.469,77	8.469,77	8.469,77	8.469,77	8.469,77	8.469,77	8.469,77	8.510,53
51 51-Transferências Fundo a Fundo de Recursos do SUS provenientes do Governo Federal - Bloco de Custeio das	101.678,00	8.469,77	8.469,77	8.469,77	8.469,77	8.469,77	8.469,77	8.469,77	8.469,77	8.469,77	8.469,77	8.469,77	8.510,53
1 Pessoal e Encargos Sociais	101.678,00	8.469,77	8.469,77	8.469,77	8.469,77	8.469,77	8.469,77	8.469,77	8.469,77	8.469,77	8.469,77	8.469,77	8.510,53
233 10 302 1013 2087 3190.04 99 1214	101.678	8.470	8.470	8.470	8.470	8.470	8.470	8.470	8.470	8.470	8.470	8.470	8.511
3190.11 Vencimentos e Vant. Fixas Pessoal Civil	8.349,00	695,47	695,47	695,47	695,47	695,47	695,47	695,47	695,47	695,47	695,47	695,47	698,83
99 SEM APLICAÇÃO	8.349,00	695,47	695,47	695,47	695,47	695,47	695,47	695,47	695,47	695,47	695,47	695,47	698,83
1214 Transferências Fundo a Fundo de Recursos do SUS provenientes do Governo Federal - Bloco de Custeio das Ações e Serviços Públicos de Saúde	8.349,00	695,47	695,47	695,47	695,47	695,47	695,47	695,47	695,47	695,47	695,47	695,47	698,83
51 51-Transferências Fundo a Fundo de Recursos do SUS provenientes do Governo Federal - Bloco de Custeio das	8.349,00	695,47	695,47	695,47	695,47	695,47	695,47	695,47	695,47	695,47	695,47	695,47	698,83



Prefeitura Municipal de Salgado de São Félix

Secretaria de Finanças
Departamento de Contabilidade
Cronograma Mensal de Desembolso-CMD

Exercício: 2021

Classificação Institucional Funcional-Programática	Despesa Fixada	Janeiro	Fevereiro	Março	Abril	Mai	Junho	Julho	Agosto	Setembro	Outubro	Novembro	Dezembro
004 Fundo Municipal de Saúde de Salgado	6.751.621	562.410	562.410	562.410	562.410	562.410	562.410	562.410	562.410	562.410	562.410	562.410	565.113
02.060 Fundo Municipal de Saúde	6.751.621,00	562.409,79	562.409,79	562.409,79	562.409,79	562.409,79	562.409,79	562.409,79	562.409,79	562.409,79	562.409,79	562.409,79	565.113,31
10 Saúde	6.751.621,00	562.409,79	562.409,79	562.409,79	562.409,79	562.409,79	562.409,79	562.409,79	562.409,79	562.409,79	562.409,79	562.409,79	565.113,31
302 Assistência Hospitalar e Ambulatorial	405.428,00	33.772,10	33.772,10	33.772,10	33.772,10	33.772,10	33.772,10	33.772,10	33.772,10	33.772,10	33.772,10	33.772,10	33.934,90
1013 Programa de Atenção Básica de Saúde	405.428,00	33.772,10	33.772,10	33.772,10	33.772,10	33.772,10	33.772,10	33.772,10	33.772,10	33.772,10	33.772,10	33.772,10	33.934,90
2087 Teto Municipal da Média e Alta Complex Ambulatorial e Hospitalar	222.585,00	18.541,29	18.541,29	18.541,29	18.541,29	18.541,29	18.541,29	18.541,29	18.541,29	18.541,29	18.541,29	18.541,29	18.630,81
3190.11 Vencimentos e Vant. Fixas Pessoal Civil	8.349,00	695,47	695,47	695,47	695,47	695,47	695,47	695,47	695,47	695,47	695,47	695,47	698,83
99 SEM APLICAÇÃO	8.349,00	695,47	695,47	695,47	695,47	695,47	695,47	695,47	695,47	695,47	695,47	695,47	698,83
1214 Transferências Fundo a Fundo de Recursos do SUS provenientes do Governo Federal - Bloco de Custeio das Ações e Serviços Públicos de Saúde	8.349,00	695,47	695,47	695,47	695,47	695,47	695,47	695,47	695,47	695,47	695,47	695,47	698,83
51 51-Transferências Fundo a Fundo de Recursos do SUS provenientes do Governo Federal - Bloco de Custeio das	8.349,00	695,47	695,47	695,47	695,47	695,47	695,47	695,47	695,47	695,47	695,47	695,47	698,83
1 Pessoal e Encargos Sociais	8.349,00	695,47	695,47	695,47	695,47	695,47	695,47	695,47	695,47	695,47	695,47	695,47	698,83
234 10 302 1013 2087 3190.11 99 1214	8.349	695	695	695	695	695	695	695	695	695	695	695	699
3190.13 Obrigações Patronais	28.766,00	2.396,20	2.396,20	2.396,20	2.396,20	2.396,20	2.396,20	2.396,20	2.396,20	2.396,20	2.396,20	2.396,20	2.407,80
99 SEM APLICAÇÃO	28.766,00	2.396,20	2.396,20	2.396,20	2.396,20	2.396,20	2.396,20	2.396,20	2.396,20	2.396,20	2.396,20	2.396,20	2.407,80
1214 Transferências Fundo a Fundo de Recursos do SUS provenientes do Governo Federal - Bloco de Custeio das Ações e Serviços Públicos de Saúde	28.766,00	2.396,20	2.396,20	2.396,20	2.396,20	2.396,20	2.396,20	2.396,20	2.396,20	2.396,20	2.396,20	2.396,20	2.407,80
51 51-Transferências Fundo a Fundo de Recursos do SUS provenientes do Governo Federal - Bloco de Custeio das	28.766,00	2.396,20	2.396,20	2.396,20	2.396,20	2.396,20	2.396,20	2.396,20	2.396,20	2.396,20	2.396,20	2.396,20	2.407,80



Prefeitura Municipal de Salgado de São Félix

Secretaria de Finanças

Departamento de Contabilidade

Cronograma Mensal de Desembolso-CMD

Exercício: 2021

Classificação Institucional Funcional-Programática	Despesa Fixada	Janeiro	Fevereiro	Março	Abril	Maior	Junho	Julho	Agosto	Setembro	Outubro	Novembro	Dezembro
004 Fundo Municipal de Saúde de Salgado	6.751.621	562.410	562.410	562.410	562.410	562.410	562.410	562.410	562.410	562.410	562.410	562.410	565.113
02.060 Fundo Municipal de Saúde	6.751.621,00	562.409,79	562.409,79	562.409,79	562.409,79	562.409,79	562.409,79	562.409,79	562.409,79	562.409,79	562.409,79	562.409,79	565.113,31
10 Saúde	6.751.621,00	562.409,79	562.409,79	562.409,79	562.409,79	562.409,79	562.409,79	562.409,79	562.409,79	562.409,79	562.409,79	562.409,79	565.113,31
302 Assistência Hospitalar e Ambulatorial	405.428,00	33.772,10	33.772,10	33.772,10	33.772,10	33.772,10	33.772,10	33.772,10	33.772,10	33.772,10	33.772,10	33.772,10	33.934,90
1013 Programa de Atenção Básica de Saúde	405.428,00	33.772,10	33.772,10	33.772,10	33.772,10	33.772,10	33.772,10	33.772,10	33.772,10	33.772,10	33.772,10	33.772,10	33.934,90
2087 Teto Municipal da Média e Alta Complex Ambulatorial e Hospitalar	222.585,00	18.541,29	18.541,29	18.541,29	18.541,29	18.541,29	18.541,29	18.541,29	18.541,29	18.541,29	18.541,29	18.541,29	18.630,81
3190.13 Obrigações Patronais	28.766,00	2.396,20	2.396,20	2.396,20	2.396,20	2.396,20	2.396,20	2.396,20	2.396,20	2.396,20	2.396,20	2.396,20	2.407,80
99 SEM APLICAÇÃO	28.766,00	2.396,20	2.396,20	2.396,20	2.396,20	2.396,20	2.396,20	2.396,20	2.396,20	2.396,20	2.396,20	2.396,20	2.407,80
1214 Transferências Fundo a Fundo de Recursos do SUS provenientes do Governo Federal - Bloco de Custeio das Ações e Serviços Públicos de Saúde	28.766,00	2.396,20	2.396,20	2.396,20	2.396,20	2.396,20	2.396,20	2.396,20	2.396,20	2.396,20	2.396,20	2.396,20	2.407,80
51 51-Transferências Fundo a Fundo de Recursos do SUS provenientes do Governo Federal - Bloco de Custeio das	28.766,00	2.396,20	2.396,20	2.396,20	2.396,20	2.396,20	2.396,20	2.396,20	2.396,20	2.396,20	2.396,20	2.396,20	2.407,80
1 Pessoal e Encargos Sociais	28.766,00	2.396,20	2.396,20	2.396,20	2.396,20	2.396,20	2.396,20	2.396,20	2.396,20	2.396,20	2.396,20	2.396,20	2.407,80
235 10 302 1013 2087 3190.13 99 1214	28.766	2.396	2.396	2.396	2.396	2.396	2.396	2.396	2.396	2.396	2.396	2.396	2.408
3390.30 Material de Consumo	25.047,00	2.086,41	2.086,41	2.086,41	2.086,41	2.086,41	2.086,41	2.086,41	2.086,41	2.086,41	2.086,41	2.086,41	2.096,49
99 SEM APLICAÇÃO	25.047,00	2.086,41	2.086,41	2.086,41	2.086,41	2.086,41	2.086,41	2.086,41	2.086,41	2.086,41	2.086,41	2.086,41	2.096,49
1214 Transferências Fundo a Fundo de Recursos do SUS provenientes do Governo Federal - Bloco de Custeio das Ações e Serviços Públicos de Saúde	25.047,00	2.086,41	2.086,41	2.086,41	2.086,41	2.086,41	2.086,41	2.086,41	2.086,41	2.086,41	2.086,41	2.086,41	2.096,49
51 51-Transferências Fundo a Fundo de Recursos do SUS provenientes do Governo Federal - Bloco de Custeio das	25.047,00	2.086,41	2.086,41	2.086,41	2.086,41	2.086,41	2.086,41	2.086,41	2.086,41	2.086,41	2.086,41	2.086,41	2.096,49



Prefeitura Municipal de Salgado de São Félix

Secretaria de Finanças
Departamento de Contabilidade
Cronograma Mensal de Desembolso-CMD

Exercício: 2021

Classificação Institucional Funcional-Programática	Despesa Fixada	Janeiro	Fevereiro	Março	Abril	Maior	Junho	Julho	Agosto	Setembro	Outubro	Novembro	Dezembro
004 Fundo Municipal de Saúde de Salgado	6.751.621	562.410	562.410	562.410	562.410	562.410	562.410	562.410	562.410	562.410	562.410	562.410	565.113
02.060 Fundo Municipal de Saúde	6.751.621,00	562.409,79	562.409,79	562.409,79	562.409,79	562.409,79	562.409,79	562.409,79	562.409,79	562.409,79	562.409,79	562.409,79	565.113,31
10 Saúde	6.751.621,00	562.409,79	562.409,79	562.409,79	562.409,79	562.409,79	562.409,79	562.409,79	562.409,79	562.409,79	562.409,79	562.409,79	565.113,31
302 Assistência Hospitalar e Ambulatorial	405.428,00	33.772,10	33.772,10	33.772,10	33.772,10	33.772,10	33.772,10	33.772,10	33.772,10	33.772,10	33.772,10	33.772,10	33.934,90
1013 Programa de Atenção Básica de Saúde	405.428,00	33.772,10	33.772,10	33.772,10	33.772,10	33.772,10	33.772,10	33.772,10	33.772,10	33.772,10	33.772,10	33.772,10	33.934,90
2087 Teto Municipal da Média e Alta Complex Ambulatorial e Hospitalar	222.585,00	18.541,29	18.541,29	18.541,29	18.541,29	18.541,29	18.541,29	18.541,29	18.541,29	18.541,29	18.541,29	18.541,29	18.630,81
3390.30 Material de Consumo	25.047,00	2.086,41	2.086,41	2.086,41	2.086,41	2.086,41	2.086,41	2.086,41	2.086,41	2.086,41	2.086,41	2.086,41	2.096,49
99 SEM APLICAÇÃO	25.047,00	2.086,41	2.086,41	2.086,41	2.086,41	2.086,41	2.086,41	2.086,41	2.086,41	2.086,41	2.086,41	2.086,41	2.096,49
1214 Transferências Fundo a Fundo de Recursos do SUS provenientes do Governo Federal - Bloco de Custeio das Ações e Serviços Públicos de Saúde	25.047,00	2.086,41	2.086,41	2.086,41	2.086,41	2.086,41	2.086,41	2.086,41	2.086,41	2.086,41	2.086,41	2.086,41	2.096,49
51 51-Transferências Fundo a Fundo de Recursos do SUS provenientes do Governo Federal - Bloco de Custeio das	25.047,00	2.086,41	2.086,41	2.086,41	2.086,41	2.086,41	2.086,41	2.086,41	2.086,41	2.086,41	2.086,41	2.086,41	2.096,49
3 Outras Despesas Correntes	25.047,00	2.086,41	2.086,41	2.086,41	2.086,41	2.086,41	2.086,41	2.086,41	2.086,41	2.086,41	2.086,41	2.086,41	2.096,49
236 10 302 1013 2087 3390.30 99 1214 25.047	25.047,00	2.086,41	2.086,41	2.086,41	2.086,41	2.086,41	2.086,41	2.086,41	2.086,41	2.086,41	2.086,41	2.086,41	2.096,49
3390.36 Outros Serv. de Terceiros Pessoa Física	5.009,00	417,24	417,24	417,24	417,24	417,24	417,24	417,24	417,24	417,24	417,24	417,24	419,36
99 SEM APLICAÇÃO	5.009,00	417,24	417,24	417,24	417,24	417,24	417,24	417,24	417,24	417,24	417,24	417,24	419,36
1214 Transferências Fundo a Fundo de Recursos do SUS provenientes do Governo Federal - Bloco de Custeio das Ações e Serviços Públicos de Saúde	5.009,00	417,24	417,24	417,24	417,24	417,24	417,24	417,24	417,24	417,24	417,24	417,24	419,36
51 51-Transferências Fundo a Fundo de Recursos do SUS provenientes do Governo Federal - Bloco de Custeio das	5.009,00	417,24	417,24	417,24	417,24	417,24	417,24	417,24	417,24	417,24	417,24	417,24	419,36



Prefeitura Municipal de Salgado de São Félix

Secretaria de Finanças
Departamento de Contabilidade
Cronograma Mensal de Desembolso-CMD

Exercício: 2021

Classificação Institucional Funcional-Programática	Despesa Fixada	Janeiro	Fevereiro	Março	Abril	Maior	Junho	Julho	Agosto	Setembro	Outubro	Novembro	Dezembro
004 Fundo Municipal de Saúde de Salgado	6.751.621	562.410	562.410	562.410	562.410	562.410	562.410	562.410	562.410	562.410	562.410	562.410	565.113
02.060 Fundo Municipal de Saúde	6.751.621,00	562.409,79	562.409,79	562.409,79	562.409,79	562.409,79	562.409,79	562.409,79	562.409,79	562.409,79	562.409,79	562.409,79	565.113,31
10 Saúde	6.751.621,00	562.409,79	562.409,79	562.409,79	562.409,79	562.409,79	562.409,79	562.409,79	562.409,79	562.409,79	562.409,79	562.409,79	565.113,31
302 Assistência Hospitalar e Ambulatorial	405.428,00	33.772,10	33.772,10	33.772,10	33.772,10	33.772,10	33.772,10	33.772,10	33.772,10	33.772,10	33.772,10	33.772,10	33.934,90
1013 Programa de Atenção Básica de Saúde	405.428,00	33.772,10	33.772,10	33.772,10	33.772,10	33.772,10	33.772,10	33.772,10	33.772,10	33.772,10	33.772,10	33.772,10	33.934,90
2087 Teto Municipal da Média e Alta Complex Ambulatorial e Hospitalar	222.585,00	18.541,29	18.541,29	18.541,29	18.541,29	18.541,29	18.541,29	18.541,29	18.541,29	18.541,29	18.541,29	18.541,29	18.630,81
3390.36 Outros Serv. de Terceiros Pessoa Física	5.009,00	417,24	417,24	417,24	417,24	417,24	417,24	417,24	417,24	417,24	417,24	417,24	419,36
99 SEM APLICAÇÃO	5.009,00	417,24	417,24	417,24	417,24	417,24	417,24	417,24	417,24	417,24	417,24	417,24	419,36
1214 Transferências Fundo a Fundo de Recursos do SUS provenientes do Governo Federal - Bloco de Custeio das Ações e Serviços Públicos de Saúde	5.009,00	417,24	417,24	417,24	417,24	417,24	417,24	417,24	417,24	417,24	417,24	417,24	419,36
51 51-Transferências Fundo a Fundo de Recursos do SUS provenientes do Governo Federal - Bloco de Custeio das	5.009,00	417,24	417,24	417,24	417,24	417,24	417,24	417,24	417,24	417,24	417,24	417,24	419,36
3 Outras Despesas Correntes	5.009,00	417,24	417,24	417,24	417,24	417,24	417,24	417,24	417,24	417,24	417,24	417,24	419,36
237 10 302 1013 2087 3390.36 99 1214	5.009	417	417	417	417	417	417	417	417	417	417	417	419
3390.39 Outros Serv. de Terc. Pessoa Jurídica	53.736,00	4.476,20	4.476,20	4.476,20	4.476,20	4.476,20	4.476,20	4.476,20	4.476,20	4.476,20	4.476,20	4.476,20	4.497,80
99 SEM APLICAÇÃO	53.736,00	4.476,20	4.476,20	4.476,20	4.476,20	4.476,20	4.476,20	4.476,20	4.476,20	4.476,20	4.476,20	4.476,20	4.497,80
1214 Transferências Fundo a Fundo de Recursos do SUS provenientes do Governo Federal - Bloco de Custeio das Ações e Serviços Públicos de Saúde	53.736,00	4.476,20	4.476,20	4.476,20	4.476,20	4.476,20	4.476,20	4.476,20	4.476,20	4.476,20	4.476,20	4.476,20	4.497,80
51 51-Transferências Fundo a Fundo de Recursos do SUS provenientes do Governo Federal - Bloco de Custeio das	53.736,00	4.476,20	4.476,20	4.476,20	4.476,20	4.476,20	4.476,20	4.476,20	4.476,20	4.476,20	4.476,20	4.476,20	4.497,80



Prefeitura Municipal de Salgado de São Félix

Secretaria de Finanças
Departamento de Contabilidade
Cronograma Mensal de Desembolso-CMD

Exercício: 2021

Classificação Institucional Funcional-Programática	Despesa Fixada	Janeiro	Fevereiro	Março	Abril	Maior	Junho	Julho	Agosto	Setembro	Outubro	Novembro	Dezembro
004 Fundo Municipal de Saúde de Salgado	6.751.621	562.410	562.410	562.410	562.410	562.410	562.410	562.410	562.410	562.410	562.410	562.410	565.113
02.060 Fundo Municipal de Saúde	6.751.621,00	562.409,79	562.409,79	562.409,79	562.409,79	562.409,79	562.409,79	562.409,79	562.409,79	562.409,79	562.409,79	562.409,79	565.113,31
10 Saúde	6.751.621,00	562.409,79	562.409,79	562.409,79	562.409,79	562.409,79	562.409,79	562.409,79	562.409,79	562.409,79	562.409,79	562.409,79	565.113,31
302 Assistência Hospitalar e Ambulatorial	405.428,00	33.772,10	33.772,10	33.772,10	33.772,10	33.772,10	33.772,10	33.772,10	33.772,10	33.772,10	33.772,10	33.772,10	33.934,90
1013 Programa de Atenção Básica de Saúde	405.428,00	33.772,10	33.772,10	33.772,10	33.772,10	33.772,10	33.772,10	33.772,10	33.772,10	33.772,10	33.772,10	33.772,10	33.934,90
2087 Teto Municipal da Média e Alta Complex Ambulatorial e Hospitalar	222.585,00	18.541,29	18.541,29	18.541,29	18.541,29	18.541,29	18.541,29	18.541,29	18.541,29	18.541,29	18.541,29	18.541,29	18.630,81
3390.39 Outros Serv. de Terc. Pessoa Jurídica	53.736,00	4.476,20	4.476,20	4.476,20	4.476,20	4.476,20	4.476,20	4.476,20	4.476,20	4.476,20	4.476,20	4.476,20	4.497,80
99 SEM APLICAÇÃO	53.736,00	4.476,20	4.476,20	4.476,20	4.476,20	4.476,20	4.476,20	4.476,20	4.476,20	4.476,20	4.476,20	4.476,20	4.497,80
1214 Transferências Fundo a Fundo de Recursos do SUS provenientes do Governo Federal - Bloco de Custeio das Ações e Serviços Públicos de Saúde	53.736,00	4.476,20	4.476,20	4.476,20	4.476,20	4.476,20	4.476,20	4.476,20	4.476,20	4.476,20	4.476,20	4.476,20	4.497,80
51 51-Transferências Fundo a Fundo de Recursos do SUS provenientes do Governo Federal - Bloco de Custeio das	53.736,00	4.476,20	4.476,20	4.476,20	4.476,20	4.476,20	4.476,20	4.476,20	4.476,20	4.476,20	4.476,20	4.476,20	4.497,80
3 Outras Despesas Correntes	53.736,00	4.476,20	4.476,20	4.476,20	4.476,20	4.476,20	4.476,20	4.476,20	4.476,20	4.476,20	4.476,20	4.476,20	4.497,80
238 10 302 1013 2087 3390.39 99 1214	53.736	4.476	4.476	4.476	4.476	4.476	4.476	4.476	4.476	4.476	4.476	4.476	4.498
2088 Teto Munic Rede Brasil Sem Miséria	182.843,00	15.230,81	15.230,81	15.230,81	15.230,81	15.230,81	15.230,81	15.230,81	15.230,81	15.230,81	15.230,81	15.230,81	15.304,09
3390.30 Material de Consumo	89.334,00	7.441,52	7.441,52	7.441,52	7.441,52	7.441,52	7.441,52	7.441,52	7.441,52	7.441,52	7.441,52	7.441,52	7.477,28
99 SEM APLICAÇÃO	89.334,00	7.441,52	7.441,52	7.441,52	7.441,52	7.441,52	7.441,52	7.441,52	7.441,52	7.441,52	7.441,52	7.441,52	7.477,28
1214 Transferências Fundo a Fundo de Recursos do SUS provenientes do Governo Federal - Bloco de Custeio das Ações e Serviços Públicos de Saúde	89.334,00	7.441,52	7.441,52	7.441,52	7.441,52	7.441,52	7.441,52	7.441,52	7.441,52	7.441,52	7.441,52	7.441,52	7.477,28



Prefeitura Municipal de Salgado de São Félix

Secretaria de Finanças

Departamento de Contabilidade

Cronograma Mensal de Desembolso-CMD

Exercício: 2021

Classificação Institucional Funcional-Programática	Despesa Fixada	Janeiro	Fevereiro	Março	Abril	Maiο	Junho	Julho	Agosto	Setembro	Outubro	Novembro	Dezembro
004 Fundo Municipal de Saúde de Salgado	6.751.621	562.410	562.410	562.410	562.410	562.410	562.410	562.410	562.410	562.410	562.410	562.410	565.113
02.060 Fundo Municipal de Saúde	6.751.621,00	562.409,79	562.409,79	562.409,79	562.409,79	562.409,79	562.409,79	562.409,79	562.409,79	562.409,79	562.409,79	562.409,79	565.113,31
10 Saúde	6.751.621,00	562.409,79	562.409,79	562.409,79	562.409,79	562.409,79	562.409,79	562.409,79	562.409,79	562.409,79	562.409,79	562.409,79	565.113,31
302 Assistência Hospitalar e Ambulatorial	405.428,00	33.772,10	33.772,10	33.772,10	33.772,10	33.772,10	33.772,10	33.772,10	33.772,10	33.772,10	33.772,10	33.772,10	33.934,90
1013 Programa de Atenção Básica de Saúde	405.428,00	33.772,10	33.772,10	33.772,10	33.772,10	33.772,10	33.772,10	33.772,10	33.772,10	33.772,10	33.772,10	33.772,10	33.934,90
2088 Teto Munic Rede Brasil Sem Miséria	182.843,00	15.230,81	15.230,81	15.230,81	15.230,81	15.230,81	15.230,81	15.230,81	15.230,81	15.230,81	15.230,81	15.230,81	15.304,09
3390.30 Material de Consumo	89.334,00	7.441,52	7.441,52	7.441,52	7.441,52	7.441,52	7.441,52	7.441,52	7.441,52	7.441,52	7.441,52	7.441,52	7.477,28
99 SEM APLICAÇÃO	89.334,00	7.441,52	7.441,52	7.441,52	7.441,52	7.441,52	7.441,52	7.441,52	7.441,52	7.441,52	7.441,52	7.441,52	7.477,28
1214 Transferências Fundo a Fundo de Recursos do SUS provenientes do Governo Federal - Bloco de Custeio das Ações e Serviços Públicos de Saúde	89.334,00	7.441,52	7.441,52	7.441,52	7.441,52	7.441,52	7.441,52	7.441,52	7.441,52	7.441,52	7.441,52	7.441,52	7.477,28
51 51-Transferências Fundo a Fundo de Recursos do SUS provenientes do Governo Federal - Bloco de Custeio das	89.334,00	7.441,52	7.441,52	7.441,52	7.441,52	7.441,52	7.441,52	7.441,52	7.441,52	7.441,52	7.441,52	7.441,52	7.477,28
3 Outras Despesas Correntes	89.334,00	7.441,52	7.441,52	7.441,52	7.441,52	7.441,52	7.441,52	7.441,52	7.441,52	7.441,52	7.441,52	7.441,52	7.477,28
239 10 302 1013 2088 3390.30 99 1214 89.334	7.442	7.442	7.442	7.442	7.442	7.442	7.442	7.442	7.442	7.442	7.442	7.442	7.477
3390.36 Outros Serv. de Terceiros Pessoa Física	50.094,00	4.172,83	4.172,83	4.172,83	4.172,83	4.172,83	4.172,83	4.172,83	4.172,83	4.172,83	4.172,83	4.172,83	4.192,87
99 SEM APLICAÇÃO	50.094,00	4.172,83	4.172,83	4.172,83	4.172,83	4.172,83	4.172,83	4.172,83	4.172,83	4.172,83	4.172,83	4.172,83	4.192,87
1214 Transferências Fundo a Fundo de Recursos do SUS provenientes do Governo Federal - Bloco de Custeio das Ações e Serviços Públicos de Saúde	50.094,00	4.172,83	4.172,83	4.172,83	4.172,83	4.172,83	4.172,83	4.172,83	4.172,83	4.172,83	4.172,83	4.172,83	4.192,87
51 51-Transferências Fundo a Fundo de Recursos do SUS provenientes do Governo Federal - Bloco de Custeio das	50.094,00	4.172,83	4.172,83	4.172,83	4.172,83	4.172,83	4.172,83	4.172,83	4.172,83	4.172,83	4.172,83	4.172,83	4.192,87



Prefeitura Municipal de Salgado de São Félix

Secretaria de Finanças
Departamento de Contabilidade
Cronograma Mensal de Desembolso-CMD

Exercício: 2021

Classificação Institucional Funcional-Programática	Despesa Fixada	Janeiro	Fevereiro	Março	Abril	Mai	Junho	Julho	Agosto	Setembro	Outubro	Novembro	Dezembro
004 Fundo Municipal de Saúde de Salgado de São Félix	6.751.621	562.410	562.410	562.410	562.410	562.410	562.410	562.410	562.410	562.410	562.410	562.410	565.113
02.060 Fundo Municipal de Saúde	6.751.621,00	562.409,79	562.409,79	562.409,79	562.409,79	562.409,79	562.409,79	562.409,79	562.409,79	562.409,79	562.409,79	562.409,79	565.113,31
10 Saúde	6.751.621,00	562.409,79	562.409,79	562.409,79	562.409,79	562.409,79	562.409,79	562.409,79	562.409,79	562.409,79	562.409,79	562.409,79	565.113,31
302 Assistência Hospitalar e Ambulatorial	405.428,00	33.772,10	33.772,10	33.772,10	33.772,10	33.772,10	33.772,10	33.772,10	33.772,10	33.772,10	33.772,10	33.772,10	33.934,90
1013 Programa de Atenção Básica de Saúde	405.428,00	33.772,10	33.772,10	33.772,10	33.772,10	33.772,10	33.772,10	33.772,10	33.772,10	33.772,10	33.772,10	33.772,10	33.934,90
2088 Teto Munic Rede Brasil Sem Miséria	182.843,00	15.230,81	15.230,81	15.230,81	15.230,81	15.230,81	15.230,81	15.230,81	15.230,81	15.230,81	15.230,81	15.230,81	15.304,09
3390.36 Outros Serv. de Terceiros Pessoa Física	50.094,00	4.172,83	4.172,83	4.172,83	4.172,83	4.172,83	4.172,83	4.172,83	4.172,83	4.172,83	4.172,83	4.172,83	4.192,87
99 SEM APLICAÇÃO	50.094,00	4.172,83	4.172,83	4.172,83	4.172,83	4.172,83	4.172,83	4.172,83	4.172,83	4.172,83	4.172,83	4.172,83	4.192,87
1214 Transferências Fundo a Fundo de Recursos do SUS provenientes do Governo Federal - Bloco de Custeio das Ações e Serviços Públicos de Saúde	50.094,00	4.172,83	4.172,83	4.172,83	4.172,83	4.172,83	4.172,83	4.172,83	4.172,83	4.172,83	4.172,83	4.172,83	4.192,87
51 51-Transferências Fundo a Fundo de Recursos do SUS provenientes do Governo Federal - Bloco de Custeio das	50.094,00	4.172,83	4.172,83	4.172,83	4.172,83	4.172,83	4.172,83	4.172,83	4.172,83	4.172,83	4.172,83	4.172,83	4.192,87
3 Outras Despesas Correntes	50.094,00	4.172,83	4.172,83	4.172,83	4.172,83	4.172,83	4.172,83	4.172,83	4.172,83	4.172,83	4.172,83	4.172,83	4.192,87
240 10 302 1013 2088 3390.36 99 1214	50.094	4.173	4.173	4.173	4.173	4.173	4.173	4.173	4.173	4.173	4.173	4.173	4.193
3390.39 Outros Serv. de Terc. Pessoa Jurídica	43.415,00	3.616,46	3.616,46	3.616,46	3.616,46	3.616,46	3.616,46	3.616,46	3.616,46	3.616,46	3.616,46	3.616,46	3.633,94
99 SEM APLICAÇÃO	43.415,00	3.616,46	3.616,46	3.616,46	3.616,46	3.616,46	3.616,46	3.616,46	3.616,46	3.616,46	3.616,46	3.616,46	3.633,94
1214 Transferências Fundo a Fundo de Recursos do SUS provenientes do Governo Federal - Bloco de Custeio das Ações e Serviços Públicos de Saúde	43.415,00	3.616,46	3.616,46	3.616,46	3.616,46	3.616,46	3.616,46	3.616,46	3.616,46	3.616,46	3.616,46	3.616,46	3.633,94
51 51-Transferências Fundo a Fundo de Recursos do SUS provenientes do Governo Federal - Bloco de Custeio das	43.415,00	3.616,46	3.616,46	3.616,46	3.616,46	3.616,46	3.616,46	3.616,46	3.616,46	3.616,46	3.616,46	3.616,46	3.633,94



Prefeitura Municipal de Salgado de São Félix

Secretaria de Finanças
Departamento de Contabilidade
Cronograma Mensal de Desembolso-CMD

Exercício: 2021

Classificação Institucional Funcional-Programática		Despesa Fixada	Janeiro	Fevereiro	Março	Abril	Maior	Junho	Julho	Agosto	Setembro	Outubro	Novembro	Dezembro
004	Fundo Municipal de Saúde de Salgado	6.751.621	562.410	562.410	562.410	562.410	562.410	562.410	562.410	562.410	562.410	562.410	562.410	565.113
02.060	Fundo Municipal de Saúde	6.751.621,00	562.409,79	562.409,79	562.409,79	562.409,79	562.409,79	562.409,79	562.409,79	562.409,79	562.409,79	562.409,79	562.409,79	565.113,31
10	Saúde	6.751.621,00	562.409,79	562.409,79	562.409,79	562.409,79	562.409,79	562.409,79	562.409,79	562.409,79	562.409,79	562.409,79	562.409,79	565.113,31
302	Assistência Hospitalar e Ambulatorial	405.428,00	33.772,10	33.772,10	33.772,10	33.772,10	33.772,10	33.772,10	33.772,10	33.772,10	33.772,10	33.772,10	33.772,10	33.934,90
1013	Programa de Atenção Básica de Saúde	405.428,00	33.772,10	33.772,10	33.772,10	33.772,10	33.772,10	33.772,10	33.772,10	33.772,10	33.772,10	33.772,10	33.772,10	33.934,90
2088	Teto Munic Rede Brasil Sem Miséria	182.843,00	15.230,81	15.230,81	15.230,81	15.230,81	15.230,81	15.230,81	15.230,81	15.230,81	15.230,81	15.230,81	15.230,81	15.304,09
3390.39	Outros Serv. de Terc. Pessoa Jurídica	43.415,00	3.616,46	3.616,46	3.616,46	3.616,46	3.616,46	3.616,46	3.616,46	3.616,46	3.616,46	3.616,46	3.616,46	3.633,94
99	SEM APLICAÇÃO	43.415,00	3.616,46	3.616,46	3.616,46	3.616,46	3.616,46	3.616,46	3.616,46	3.616,46	3.616,46	3.616,46	3.616,46	3.633,94
1214	Transferências Fundo a Fundo de Recursos do SUS provenientes do Governo Federal - Bloco de Custeio das Ações e Serviços Públicos de Saúde	43.415,00	3.616,46	3.616,46	3.616,46	3.616,46	3.616,46	3.616,46	3.616,46	3.616,46	3.616,46	3.616,46	3.616,46	3.633,94
51	51-Transferências Fundo a Fundo de Recursos do SUS provenientes do Governo Federal - Bloco de Custeio das	43.415,00	3.616,46	3.616,46	3.616,46	3.616,46	3.616,46	3.616,46	3.616,46	3.616,46	3.616,46	3.616,46	3.616,46	3.633,94
3	Outras Despesas Correntes	43.415,00	3.616,46	3.616,46	3.616,46	3.616,46	3.616,46	3.616,46	3.616,46	3.616,46	3.616,46	3.616,46	3.616,46	3.633,94
241	10 302 1013 2088 3390.39 99 1214	43.415	3.616	3.616	3.616	3.616	3.616	3.616	3.616	3.616	3.616	3.616	3.616	3.634
305	Vigilância Epidemiológica	318.814,00	26.557,17	26.557,17	26.557,17	26.557,17	26.557,17	26.557,17	26.557,17	26.557,17	26.557,17	26.557,17	26.557,17	26.685,13
1015	Prog.de Vigilância Ambiental em Saúde	318.814,00	26.557,17	26.557,17	26.557,17	26.557,17	26.557,17	26.557,17	26.557,17	26.557,17	26.557,17	26.557,17	26.557,17	26.685,13
2089	Piso Fixo de Vigilância em Saúde	318.814,00	26.557,17	26.557,17	26.557,17	26.557,17	26.557,17	26.557,17	26.557,17	26.557,17	26.557,17	26.557,17	26.557,17	26.685,13
3190.04	Contratação por Tempo Determinado	25.047,00	2.086,41	2.086,41	2.086,41	2.086,41	2.086,41	2.086,41	2.086,41	2.086,41	2.086,41	2.086,41	2.086,41	2.096,49



Prefeitura Municipal de Salgado de São Félix

Secretaria de Finanças

Departamento de Contabilidade

Cronograma Mensal de Desembolso-CMD

Exercício: 2021

Classificação Institucional Funcional-Programática	Despesa Fixada	Janeiro	Fevereiro	Março	Abril	Maiο	Junho	Julho	Agosto	Setembro	Outubro	Novembro	Dezembro
004 Fundo Municipal de Saúde de Salgado	6.751.621	562.410	562.410	562.410	562.410	562.410	562.410	562.410	562.410	562.410	562.410	562.410	565.113
02.060 Fundo Municipal de Saúde	6.751.621,00	562.409,79	562.409,79	562.409,79	562.409,79	562.409,79	562.409,79	562.409,79	562.409,79	562.409,79	562.409,79	562.409,79	565.113,31
10 Saúde	6.751.621,00	562.409,79	562.409,79	562.409,79	562.409,79	562.409,79	562.409,79	562.409,79	562.409,79	562.409,79	562.409,79	562.409,79	565.113,31
305 Vigilância Epidemiológica	318.814,00	26.557,17	26.557,17	26.557,17	26.557,17	26.557,17	26.557,17	26.557,17	26.557,17	26.557,17	26.557,17	26.557,17	26.685,13
1015 Prog.de Vigilância Ambiental em Saúde	318.814,00	26.557,17	26.557,17	26.557,17	26.557,17	26.557,17	26.557,17	26.557,17	26.557,17	26.557,17	26.557,17	26.557,17	26.685,13
2089 Piso Fixo de Vigilancia em Saude	318.814,00	26.557,17	26.557,17	26.557,17	26.557,17	26.557,17	26.557,17	26.557,17	26.557,17	26.557,17	26.557,17	26.557,17	26.685,13
3190.04 Contratação por Tempo Determinado	25.047,00	2.086,41	2.086,41	2.086,41	2.086,41	2.086,41	2.086,41	2.086,41	2.086,41	2.086,41	2.086,41	2.086,41	2.096,49
99 SEM APLICAÇÃO	25.047,00	2.086,41	2.086,41	2.086,41	2.086,41	2.086,41	2.086,41	2.086,41	2.086,41	2.086,41	2.086,41	2.086,41	2.096,49
1214 Transferências Fundo a Fundo de Recursos do SUS provenientes do Governo Federal - Bloco de Custeio das Ações e Serviços Públicos de Saúde	25.047,00	2.086,41	2.086,41	2.086,41	2.086,41	2.086,41	2.086,41	2.086,41	2.086,41	2.086,41	2.086,41	2.086,41	2.096,49
51 51-Transferências Fundo a Fundo de Recursos do SUS provenientes do Governo Federal - Bloco de Custeio das	25.047,00	2.086,41	2.086,41	2.086,41	2.086,41	2.086,41	2.086,41	2.086,41	2.086,41	2.086,41	2.086,41	2.086,41	2.096,49
1 Pessoal e Encargos Sociais	25.047,00	2.086,41	2.086,41	2.086,41	2.086,41	2.086,41	2.086,41	2.086,41	2.086,41	2.086,41	2.086,41	2.086,41	2.096,49
242 10 305 1015 2089 3190.04 99 1214	25.047	2.086	2.086	2.086	2.086	2.086	2.086	2.086	2.086	2.086	2.086	2.086	2.096
3190.11 Vencimentos e Vant. Fixas Pessoal Civil	179.709,00	14.969,75	14.969,75	14.969,75	14.969,75	14.969,75	14.969,75	14.969,75	14.969,75	14.969,75	14.969,75	14.969,75	15.041,75
99 SEM APLICAÇÃO	179.709,00	14.969,75	14.969,75	14.969,75	14.969,75	14.969,75	14.969,75	14.969,75	14.969,75	14.969,75	14.969,75	14.969,75	15.041,75
1214 Transferências Fundo a Fundo de Recursos do SUS provenientes do Governo Federal - Bloco de Custeio das Ações e Serviços Públicos de Saúde	179.709,00	14.969,75	14.969,75	14.969,75	14.969,75	14.969,75	14.969,75	14.969,75	14.969,75	14.969,75	14.969,75	14.969,75	15.041,75
51 51-Transferências Fundo a Fundo de Recursos do SUS provenientes do Governo Federal - Bloco de Custeio das	179.709,00	14.969,75	14.969,75	14.969,75	14.969,75	14.969,75	14.969,75	14.969,75	14.969,75	14.969,75	14.969,75	14.969,75	15.041,75



Prefeitura Municipal de Salgado de São Félix

Secretaria de Finanças

Departamento de Contabilidade

Cronograma Mensal de Desembolso-CMD

Exercício: 2021

Classificação Institucional Funcional-Programática	Despesa Fixada	Janeiro	Fevereiro	Março	Abril	Maiο	Junho	Julho	Agosto	Setembro	Outubro	Novembro	Dezembro
004 Fundo Municipal de Saúde de Salgado	6.751.621	562.410	562.410	562.410	562.410	562.410	562.410	562.410	562.410	562.410	562.410	562.410	565.113
02.060 Fundo Municipal de Saúde	6.751.621,00	562.409,79	562.409,79	562.409,79	562.409,79	562.409,79	562.409,79	562.409,79	562.409,79	562.409,79	562.409,79	562.409,79	565.113,31
10 Saúde	6.751.621,00	562.409,79	562.409,79	562.409,79	562.409,79	562.409,79	562.409,79	562.409,79	562.409,79	562.409,79	562.409,79	562.409,79	565.113,31
305 Vigilância Epidemiológica	318.814,00	26.557,17	26.557,17	26.557,17	26.557,17	26.557,17	26.557,17	26.557,17	26.557,17	26.557,17	26.557,17	26.557,17	26.685,13
1015 Prog.de Vigilância Ambiental em Saúde	318.814,00	26.557,17	26.557,17	26.557,17	26.557,17	26.557,17	26.557,17	26.557,17	26.557,17	26.557,17	26.557,17	26.557,17	26.685,13
2089 Piso Fixo de Vigilancia em Saude	318.814,00	26.557,17	26.557,17	26.557,17	26.557,17	26.557,17	26.557,17	26.557,17	26.557,17	26.557,17	26.557,17	26.557,17	26.685,13
3190.11 Vencimentos e Vant. Fixas Pessoal Civil	179.709,00	14.969,75	14.969,75	14.969,75	14.969,75	14.969,75	14.969,75	14.969,75	14.969,75	14.969,75	14.969,75	14.969,75	15.041,75
99 SEM APLICAÇÃO	179.709,00	14.969,75	14.969,75	14.969,75	14.969,75	14.969,75	14.969,75	14.969,75	14.969,75	14.969,75	14.969,75	14.969,75	15.041,75
1214 Transferências Fundo a Fundo de Recursos do SUS provenientes do Governo Federal - Bloco de Custeio das Ações e Serviços Públicos de Saúde	179.709,00	14.969,75	14.969,75	14.969,75	14.969,75	14.969,75	14.969,75	14.969,75	14.969,75	14.969,75	14.969,75	14.969,75	15.041,75
51 51-Transferências Fundo a Fundo de Recursos do SUS provenientes do Governo Federal - Bloco de Custeio das	179.709,00	14.969,75	14.969,75	14.969,75	14.969,75	14.969,75	14.969,75	14.969,75	14.969,75	14.969,75	14.969,75	14.969,75	15.041,75
1 Pessoal e Encargos Sociais	179.709,00	14.969,75	14.969,75	14.969,75	14.969,75	14.969,75	14.969,75	14.969,75	14.969,75	14.969,75	14.969,75	14.969,75	15.041,75
243 10 305 1015 2089 3190.11 99 1214	179.709	14.970	14.970	14.970	14.970	14.970	14.970	14.970	14.970	14.970	14.970	14.970	15.042
3190.13 Obrigações Patronais	35.577,00	2.963,56	2.963,56	2.963,56	2.963,56	2.963,56	2.963,56	2.963,56	2.963,56	2.963,56	2.963,56	2.963,56	2.977,84
99 SEM APLICAÇÃO	35.577,00	2.963,56	2.963,56	2.963,56	2.963,56	2.963,56	2.963,56	2.963,56	2.963,56	2.963,56	2.963,56	2.963,56	2.977,84
1214 Transferências Fundo a Fundo de Recursos do SUS provenientes do Governo Federal - Bloco de Custeio das Ações e Serviços Públicos de Saúde	35.577,00	2.963,56	2.963,56	2.963,56	2.963,56	2.963,56	2.963,56	2.963,56	2.963,56	2.963,56	2.963,56	2.963,56	2.977,84
51 51-Transferências Fundo a Fundo de Recursos do SUS provenientes do Governo Federal - Bloco de Custeio das	35.577,00	2.963,56	2.963,56	2.963,56	2.963,56	2.963,56	2.963,56	2.963,56	2.963,56	2.963,56	2.963,56	2.963,56	2.977,84



Prefeitura Municipal de Salgado de São Félix

Secretaria de Finanças

Departamento de Contabilidade

Cronograma Mensal de Desembolso-CMD

Exercício: 2021

Classificação Institucional Funcional-Programática	Despesa Fixada	Janeiro	Fevereiro	Março	Abril	Mai	Junho	Julho	Agosto	Setembro	Outubro	Novembro	Dezembro
004 Fundo Municipal de Saúde de Salgado	6.751.621	562.410	562.410	562.410	562.410	562.410	562.410	562.410	562.410	562.410	562.410	562.410	565.113
02.060 Fundo Municipal de Saúde	6.751.621,00	562.409,79	562.409,79	562.409,79	562.409,79	562.409,79	562.409,79	562.409,79	562.409,79	562.409,79	562.409,79	562.409,79	565.113,31
10 Saúde	6.751.621,00	562.409,79	562.409,79	562.409,79	562.409,79	562.409,79	562.409,79	562.409,79	562.409,79	562.409,79	562.409,79	562.409,79	565.113,31
305 Vigilância Epidemiológica	318.814,00	26.557,17	26.557,17	26.557,17	26.557,17	26.557,17	26.557,17	26.557,17	26.557,17	26.557,17	26.557,17	26.557,17	26.685,13
1015 Prog.de Vigilância Ambiental em Saúde	318.814,00	26.557,17	26.557,17	26.557,17	26.557,17	26.557,17	26.557,17	26.557,17	26.557,17	26.557,17	26.557,17	26.557,17	26.685,13
2089 Piso Fixo de Vigilancia em Saude	318.814,00	26.557,17	26.557,17	26.557,17	26.557,17	26.557,17	26.557,17	26.557,17	26.557,17	26.557,17	26.557,17	26.557,17	26.685,13
3190.13 Obrigações Patronais	35.577,00	2.963,56	2.963,56	2.963,56	2.963,56	2.963,56	2.963,56	2.963,56	2.963,56	2.963,56	2.963,56	2.963,56	2.977,84
99 SEM APLICAÇÃO	35.577,00	2.963,56	2.963,56	2.963,56	2.963,56	2.963,56	2.963,56	2.963,56	2.963,56	2.963,56	2.963,56	2.963,56	2.977,84
1214 Transferências Fundo a Fundo de Recursos do SUS provenientes do Governo Federal - Bloco de Custeio das Ações e Serviços Públicos de Saúde	35.577,00	2.963,56	2.963,56	2.963,56	2.963,56	2.963,56	2.963,56	2.963,56	2.963,56	2.963,56	2.963,56	2.963,56	2.977,84
51 51-Transferências Fundo a Fundo de Recursos do SUS provenientes do Governo Federal - Bloco de Custeio das	35.577,00	2.963,56	2.963,56	2.963,56	2.963,56	2.963,56	2.963,56	2.963,56	2.963,56	2.963,56	2.963,56	2.963,56	2.977,84
1 Pessoal e Encargos Sociais	35.577,00	2.963,56	2.963,56	2.963,56	2.963,56	2.963,56	2.963,56	2.963,56	2.963,56	2.963,56	2.963,56	2.963,56	2.977,84
244 10 305 1015 2089 3190.13 99 1214	35.577	2.964	2.964	2.964	2.964	2.964	2.964	2.964	2.964	2.964	2.964	2.964	2.978
3390.30 Material de Consumo	33.396,00	2.781,88	2.781,88	2.781,88	2.781,88	2.781,88	2.781,88	2.781,88	2.781,88	2.781,88	2.781,88	2.781,88	2.795,32
99 SEM APLICAÇÃO	33.396,00	2.781,88	2.781,88	2.781,88	2.781,88	2.781,88	2.781,88	2.781,88	2.781,88	2.781,88	2.781,88	2.781,88	2.795,32
1214 Transferências Fundo a Fundo de Recursos do SUS provenientes do Governo Federal - Bloco de Custeio das Ações e Serviços Públicos de Saúde	33.396,00	2.781,88	2.781,88	2.781,88	2.781,88	2.781,88	2.781,88	2.781,88	2.781,88	2.781,88	2.781,88	2.781,88	2.795,32
51 51-Transferências Fundo a Fundo de Recursos do SUS provenientes do Governo Federal - Bloco de Custeio das	33.396,00	2.781,88	2.781,88	2.781,88	2.781,88	2.781,88	2.781,88	2.781,88	2.781,88	2.781,88	2.781,88	2.781,88	2.795,32



Prefeitura Municipal de Salgado de São Félix

Secretaria de Finanças

Departamento de Contabilidade

Cronograma Mensal de Desembolso-CMD

Exercício: 2021

Classificação Institucional Funcional-Programática	Despesa Fixada	Janeiro	Fevereiro	Março	Abril	Mai	Junho	Julho	Agosto	Setembro	Outubro	Novembro	Dezembro
004 Fundo Municipal de Saúde de Salgado	6.751.621	562.410	562.410	562.410	562.410	562.410	562.410	562.410	562.410	562.410	562.410	562.410	565.113
02.060 Fundo Municipal de Saúde	6.751.621,00	562.409,79	562.409,79	562.409,79	562.409,79	562.409,79	562.409,79	562.409,79	562.409,79	562.409,79	562.409,79	562.409,79	565.113,31
10 Saúde	6.751.621,00	562.409,79	562.409,79	562.409,79	562.409,79	562.409,79	562.409,79	562.409,79	562.409,79	562.409,79	562.409,79	562.409,79	565.113,31
305 Vigilância Epidemiológica	318.814,00	26.557,17	26.557,17	26.557,17	26.557,17	26.557,17	26.557,17	26.557,17	26.557,17	26.557,17	26.557,17	26.557,17	26.685,13
1015 Prog.de Vigilância Ambiental em Saúde	318.814,00	26.557,17	26.557,17	26.557,17	26.557,17	26.557,17	26.557,17	26.557,17	26.557,17	26.557,17	26.557,17	26.557,17	26.685,13
2089 Piso Fixo de Vigilancia em Saude	318.814,00	26.557,17	26.557,17	26.557,17	26.557,17	26.557,17	26.557,17	26.557,17	26.557,17	26.557,17	26.557,17	26.557,17	26.685,13
3390.30 Material de Consumo	33.396,00	2.781,88	2.781,88	2.781,88	2.781,88	2.781,88	2.781,88	2.781,88	2.781,88	2.781,88	2.781,88	2.781,88	2.795,32
99 SEM APLICAÇÃO	33.396,00	2.781,88	2.781,88	2.781,88	2.781,88	2.781,88	2.781,88	2.781,88	2.781,88	2.781,88	2.781,88	2.781,88	2.795,32
1214 Transferências Fundo a Fundo de Recursos do SUS provenientes do Governo Federal - Bloco de Custeio das Ações e Serviços Públicos de Saúde	33.396,00	2.781,88	2.781,88	2.781,88	2.781,88	2.781,88	2.781,88	2.781,88	2.781,88	2.781,88	2.781,88	2.781,88	2.795,32
51 51-Transferências Fundo a Fundo de Recursos do SUS provenientes do Governo Federal - Bloco de Custeio das	33.396,00	2.781,88	2.781,88	2.781,88	2.781,88	2.781,88	2.781,88	2.781,88	2.781,88	2.781,88	2.781,88	2.781,88	2.795,32
3 Outras Despesas Correntes	33.396,00	2.781,88	2.781,88	2.781,88	2.781,88	2.781,88	2.781,88	2.781,88	2.781,88	2.781,88	2.781,88	2.781,88	2.795,32
245 10 305 1015 2089 3390.30 99 1214 3390.36	33.396,00	2.782,00	2.782,00	2.782,00	2.782,00	2.782,00	2.782,00	2.782,00	2.782,00	2.782,00	2.782,00	2.782,00	2.795,00
Outros Serv. de Terceiros Pessoa Física	25.047,00	2.086,41	2.086,41	2.086,41	2.086,41	2.086,41	2.086,41	2.086,41	2.086,41	2.086,41	2.086,41	2.086,41	2.096,49
99 SEM APLICAÇÃO	25.047,00	2.086,41	2.086,41	2.086,41	2.086,41	2.086,41	2.086,41	2.086,41	2.086,41	2.086,41	2.086,41	2.086,41	2.096,49
1214 Transferências Fundo a Fundo de Recursos do SUS provenientes do Governo Federal - Bloco de Custeio das Ações e Serviços Públicos de Saúde	25.047,00	2.086,41	2.086,41	2.086,41	2.086,41	2.086,41	2.086,41	2.086,41	2.086,41	2.086,41	2.086,41	2.086,41	2.096,49
51 51-Transferências Fundo a Fundo de Recursos do SUS provenientes do Governo Federal - Bloco de Custeio das	25.047,00	2.086,41	2.086,41	2.086,41	2.086,41	2.086,41	2.086,41	2.086,41	2.086,41	2.086,41	2.086,41	2.086,41	2.096,49



Prefeitura Municipal de Salgado de São Félix

Secretaria de Finanças
Departamento de Contabilidade
Cronograma Mensal de Desembolso-CMD

Exercício: 2021

Classificação Institucional Funcional-Programática	Despesa Fixada	Janeiro	Fevereiro	Março	Abril	Mai	Junho	Julho	Agosto	Setembro	Outubro	Novembro	Dezembro
004 Fundo Municipal de Saúde de Salgado	6.751.621	562.410	562.410	562.410	562.410	562.410	562.410	562.410	562.410	562.410	562.410	562.410	565.113
02.060 Fundo Municipal de Saúde	6.751.621,00	562.409,79	562.409,79	562.409,79	562.409,79	562.409,79	562.409,79	562.409,79	562.409,79	562.409,79	562.409,79	562.409,79	565.113,31
10 Saúde	6.751.621,00	562.409,79	562.409,79	562.409,79	562.409,79	562.409,79	562.409,79	562.409,79	562.409,79	562.409,79	562.409,79	562.409,79	565.113,31
305 Vigilância Epidemiológica	318.814,00	26.557,17	26.557,17	26.557,17	26.557,17	26.557,17	26.557,17	26.557,17	26.557,17	26.557,17	26.557,17	26.557,17	26.685,13
1015 Prog.de Vigilância Ambiental em Saúde	318.814,00	26.557,17	26.557,17	26.557,17	26.557,17	26.557,17	26.557,17	26.557,17	26.557,17	26.557,17	26.557,17	26.557,17	26.685,13
2089 Piso Fixo de Vigilancia em Saude	318.814,00	26.557,17	26.557,17	26.557,17	26.557,17	26.557,17	26.557,17	26.557,17	26.557,17	26.557,17	26.557,17	26.557,17	26.685,13
3390.36 Outros Serv. de Terceiros Pessoa Física	25.047,00	2.086,41	2.086,41	2.086,41	2.086,41	2.086,41	2.086,41	2.086,41	2.086,41	2.086,41	2.086,41	2.086,41	2.096,49
99 SEM APLICAÇÃO	25.047,00	2.086,41	2.086,41	2.086,41	2.086,41	2.086,41	2.086,41	2.086,41	2.086,41	2.086,41	2.086,41	2.086,41	2.096,49
1214 Transferências Fundo a Fundo de Recursos do SUS provenientes do Governo Federal - Bloco de Custeio das Ações e Serviços Públicos de Saúde	25.047,00	2.086,41	2.086,41	2.086,41	2.086,41	2.086,41	2.086,41	2.086,41	2.086,41	2.086,41	2.086,41	2.086,41	2.096,49
51 51-Transferências Fundo a Fundo de Recursos do SUS provenientes do Governo Federal - Bloco de Custeio das	25.047,00	2.086,41	2.086,41	2.086,41	2.086,41	2.086,41	2.086,41	2.086,41	2.086,41	2.086,41	2.086,41	2.086,41	2.096,49
3 Outras Despesas Correntes	25.047,00	2.086,41	2.086,41	2.086,41	2.086,41	2.086,41	2.086,41	2.086,41	2.086,41	2.086,41	2.086,41	2.086,41	2.096,49
246 10 305 1015 2089 3390.36 99 1214	25.047	2.086	2.086	2.086	2.086	2.086	2.086	2.086	2.086	2.086	2.086	2.086	2.096
3390.39 Outros Serv. de Terc. Pessoa Juridica	20.038,00	1.669,16	1.669,16	1.669,16	1.669,16	1.669,16	1.669,16	1.669,16	1.669,16	1.669,16	1.669,16	1.669,16	1.677,24
99 SEM APLICAÇÃO	20.038,00	1.669,16	1.669,16	1.669,16	1.669,16	1.669,16	1.669,16	1.669,16	1.669,16	1.669,16	1.669,16	1.669,16	1.677,24
1214 Transferências Fundo a Fundo de Recursos do SUS provenientes do Governo Federal - Bloco de Custeio das Ações e Serviços Públicos de Saúde	20.038,00	1.669,16	1.669,16	1.669,16	1.669,16	1.669,16	1.669,16	1.669,16	1.669,16	1.669,16	1.669,16	1.669,16	1.677,24
51 51-Transferências Fundo a Fundo de Recursos do SUS provenientes do Governo Federal - Bloco de Custeio das	20.038,00	1.669,16	1.669,16	1.669,16	1.669,16	1.669,16	1.669,16	1.669,16	1.669,16	1.669,16	1.669,16	1.669,16	1.677,24



Prefeitura Municipal de Salgado de São Félix

Secretaria de Finanças
Departamento de Contabilidade
Cronograma Mensal de Desembolso-CMD

Exercício: 2021

Classificação Institucional Funcional-Programática	Despesa Fixada	Janeiro	Fevereiro	Março	Abril	Maiο	Junho	Julho	Agosto	Setembro	Outubro	Novembro	Dezembro
004 Fundo Municipal de Saúde de Salgado	6.751.621	562.410	562.410	562.410	562.410	562.410	562.410	562.410	562.410	562.410	562.410	562.410	565.113
02.060 Fundo Municipal de Saúde	6.751.621,00	562.409,79	562.409,79	562.409,79	562.409,79	562.409,79	562.409,79	562.409,79	562.409,79	562.409,79	562.409,79	562.409,79	565.113,31
10 Saúde	6.751.621,00	562.409,79	562.409,79	562.409,79	562.409,79	562.409,79	562.409,79	562.409,79	562.409,79	562.409,79	562.409,79	562.409,79	565.113,31
305 Vigilância Epidemiológica	318.814,00	26.557,17	26.557,17	26.557,17	26.557,17	26.557,17	26.557,17	26.557,17	26.557,17	26.557,17	26.557,17	26.557,17	26.685,13
1015 Prog.de Vigilância Ambiental em Saúde	318.814,00	26.557,17	26.557,17	26.557,17	26.557,17	26.557,17	26.557,17	26.557,17	26.557,17	26.557,17	26.557,17	26.557,17	26.685,13
2089 Piso Fixo de Vigilancia em Saude	318.814,00	26.557,17	26.557,17	26.557,17	26.557,17	26.557,17	26.557,17	26.557,17	26.557,17	26.557,17	26.557,17	26.557,17	26.685,13
3390.39 Outros Serv. de Terc. Pessoa Jurídica	20.038,00	1.669,16	1.669,16	1.669,16	1.669,16	1.669,16	1.669,16	1.669,16	1.669,16	1.669,16	1.669,16	1.669,16	1.677,24
99 SEM APLICAÇÃO	20.038,00	1.669,16	1.669,16	1.669,16	1.669,16	1.669,16	1.669,16	1.669,16	1.669,16	1.669,16	1.669,16	1.669,16	1.677,24
1214 Transferências Fundo a Fundo de Recursos do SUS provenientes do Governo Federal - Bloco de Custeio das Ações e Serviços Públicos de Saúde	20.038,00	1.669,16	1.669,16	1.669,16	1.669,16	1.669,16	1.669,16	1.669,16	1.669,16	1.669,16	1.669,16	1.669,16	1.677,24
51 51-Transferências Fundo a Fundo de Recursos do SUS provenientes do Governo Federal - Bloco de Custeio das	20.038,00	1.669,16	1.669,16	1.669,16	1.669,16	1.669,16	1.669,16	1.669,16	1.669,16	1.669,16	1.669,16	1.669,16	1.677,24
3 Outras Despesas Correntes	20.038,00	1.669,16	1.669,16	1.669,16	1.669,16	1.669,16	1.669,16	1.669,16	1.669,16	1.669,16	1.669,16	1.669,16	1.677,24
247 10 305 1015 2089 3390.39 99 1214	20.038	1.669	1.669	1.669	1.669	1.669	1.669	1.669	1.669	1.669	1.669	1.669	1.677
301 Atenção Básica	400.565,00	33.367,02	33.367,02	33.367,02	33.367,02	33.367,02	33.367,02	33.367,02	33.367,02	33.367,02	33.367,02	33.367,02	33.527,78
1013 Programa de Atenção Básica de Saúde	400.565,00	33.367,02	33.367,02	33.367,02	33.367,02	33.367,02	33.367,02	33.367,02	33.367,02	33.367,02	33.367,02	33.367,02	33.527,78
2090 Assistencia Farmaceutica	149.265,00	12.433,77	12.433,77	12.433,77	12.433,77	12.433,77	12.433,77	12.433,77	12.433,77	12.433,77	12.433,77	12.433,77	12.493,53
3390.30 Material de Consumo	149.265,00	12.433,77	12.433,77	12.433,77	12.433,77	12.433,77	12.433,77	12.433,77	12.433,77	12.433,77	12.433,77	12.433,77	12.493,53



Prefeitura Municipal de Salgado de São Félix

Secretaria de Finanças

Departamento de Contabilidade

Cronograma Mensal de Desembolso-CMD

Exercício: 2021

Classificação Institucional Funcional-Programática	Despesa Fixada	Janeiro	Fevereiro	Março	Abril	Maior	Junho	Julho	Agosto	Setembro	Outubro	Novembro	Dezembro
004 Fundo Municipal de Saúde de Salgado	6.751.621	562.410	562.410	562.410	562.410	562.410	562.410	562.410	562.410	562.410	562.410	562.410	565.113
02.060 Fundo Municipal de Saúde	6.751.621,00	562.409,79	562.409,79	562.409,79	562.409,79	562.409,79	562.409,79	562.409,79	562.409,79	562.409,79	562.409,79	562.409,79	565.113,31
10 Saúde	6.751.621,00	562.409,79	562.409,79	562.409,79	562.409,79	562.409,79	562.409,79	562.409,79	562.409,79	562.409,79	562.409,79	562.409,79	565.113,31
301 Atenção Básica	400.565,00	33.367,02	33.367,02	33.367,02	33.367,02	33.367,02	33.367,02	33.367,02	33.367,02	33.367,02	33.367,02	33.367,02	33.527,78
1013 Programa de Atenção Básica de Saúde	400.565,00	33.367,02	33.367,02	33.367,02	33.367,02	33.367,02	33.367,02	33.367,02	33.367,02	33.367,02	33.367,02	33.367,02	33.527,78
2090 Assistência Farmaceutica	149.265,00	12.433,77	12.433,77	12.433,77	12.433,77	12.433,77	12.433,77	12.433,77	12.433,77	12.433,77	12.433,77	12.433,77	12.493,53
3390.30 Material de Consumo	149.265,00	12.433,77	12.433,77	12.433,77	12.433,77	12.433,77	12.433,77	12.433,77	12.433,77	12.433,77	12.433,77	12.433,77	12.493,53
99 SEM APLICAÇÃO	149.265,00	12.433,77	12.433,77	12.433,77	12.433,77	12.433,77	12.433,77	12.433,77	12.433,77	12.433,77	12.433,77	12.433,77	12.493,53
1214 Transferências Fundo a Fundo de Recursos do SUS provenientes do Governo Federal - Bloco de Custeio das Ações e Serviços Públicos de Saúde	149.265,00	12.433,77	12.433,77	12.433,77	12.433,77	12.433,77	12.433,77	12.433,77	12.433,77	12.433,77	12.433,77	12.433,77	12.493,53
51 51-Transferências Fundo a Fundo de Recursos do SUS provenientes do Governo Federal - Bloco de Custeio das	149.265,00	12.433,77	12.433,77	12.433,77	12.433,77	12.433,77	12.433,77	12.433,77	12.433,77	12.433,77	12.433,77	12.433,77	12.493,53
3 Outras Despesas Correntes	149.265,00	12.433,77	12.433,77	12.433,77	12.433,77	12.433,77	12.433,77	12.433,77	12.433,77	12.433,77	12.433,77	12.433,77	12.493,53
248 10 301 1013 2090 3390.30 99 1214	149.265	12.434	12.434	12.434	12.434	12.434	12.434	12.434	12.434	12.434	12.434	12.434	12.494
2091 Outros Prog Financ por Transf. Fundo a Fundo	251.300,00	20.933,25	20.933,25	20.933,25	20.933,25	20.933,25	20.933,25	20.933,25	20.933,25	20.933,25	20.933,25	20.933,25	21.034,25
3190.04 Contratação por Tempo Determinado	13.137,00	1.094,31	1.094,31	1.094,31	1.094,31	1.094,31	1.094,31	1.094,31	1.094,31	1.094,31	1.094,31	1.094,31	1.099,59
99 SEM APLICAÇÃO	13.137,00	1.094,31	1.094,31	1.094,31	1.094,31	1.094,31	1.094,31	1.094,31	1.094,31	1.094,31	1.094,31	1.094,31	1.099,59
1214 Transferências Fundo a Fundo de Recursos do SUS provenientes do Governo Federal - Bloco de Custeio das Ações e Serviços Públicos de Saúde	13.137,00	1.094,31	1.094,31	1.094,31	1.094,31	1.094,31	1.094,31	1.094,31	1.094,31	1.094,31	1.094,31	1.094,31	1.099,59



Prefeitura Municipal de Salgado de São Félix

Secretaria de Finanças
Departamento de Contabilidade
Cronograma Mensal de Desembolso-CMD

671

Exercício: 2021

Classificação Institucional Funcional-Programática	Despesa Fixada	Janeiro	Fevereiro	Março	Abril	Maior	Junho	Julho	Agosto	Setembro	Outubro	Novembro	Dezembro
004 Fundo Municipal de Saúde de Salgado	6.751.621	562.410	562.410	562.410	562.410	562.410	562.410	562.410	562.410	562.410	562.410	562.410	565.113
02.060 Fundo Municipal de Saúde	6.751.621,00	562.409,79	562.409,79	562.409,79	562.409,79	562.409,79	562.409,79	562.409,79	562.409,79	562.409,79	562.409,79	562.409,79	565.113,31
10 Saúde	6.751.621,00	562.409,79	562.409,79	562.409,79	562.409,79	562.409,79	562.409,79	562.409,79	562.409,79	562.409,79	562.409,79	562.409,79	565.113,31
301 Atenção Básica	400.565,00	33.367,02	33.367,02	33.367,02	33.367,02	33.367,02	33.367,02	33.367,02	33.367,02	33.367,02	33.367,02	33.367,02	33.527,78
1013 Programa de Atenção Básica de Saúde	400.565,00	33.367,02	33.367,02	33.367,02	33.367,02	33.367,02	33.367,02	33.367,02	33.367,02	33.367,02	33.367,02	33.367,02	33.527,78
2091 Outros Prog Financ por Transf. Fundo a Fundo	251.300,00	20.933,25	20.933,25	20.933,25	20.933,25	20.933,25	20.933,25	20.933,25	20.933,25	20.933,25	20.933,25	20.933,25	21.034,25
3190.04 Contratação por Tempo Determinado	13.137,00	1.094,31	1.094,31	1.094,31	1.094,31	1.094,31	1.094,31	1.094,31	1.094,31	1.094,31	1.094,31	1.094,31	1.099,59
99 SEM APLICAÇÃO	13.137,00	1.094,31	1.094,31	1.094,31	1.094,31	1.094,31	1.094,31	1.094,31	1.094,31	1.094,31	1.094,31	1.094,31	1.099,59
1214 Transferências Fundo a Fundo de Recursos do SUS provenientes do Governo Federal - Bloco de Custeio das Ações e Serviços Públicos de Saúde	13.137,00	1.094,31	1.094,31	1.094,31	1.094,31	1.094,31	1.094,31	1.094,31	1.094,31	1.094,31	1.094,31	1.094,31	1.099,59
51 51-Transferências Fundo a Fundo de Recursos do SUS provenientes do Governo Federal - Bloco de Custeio das	13.137,00	1.094,31	1.094,31	1.094,31	1.094,31	1.094,31	1.094,31	1.094,31	1.094,31	1.094,31	1.094,31	1.094,31	1.099,59
1 Pessoal e Encargos Sociais	13.137,00	1.094,31	1.094,31	1.094,31	1.094,31	1.094,31	1.094,31	1.094,31	1.094,31	1.094,31	1.094,31	1.094,31	1.099,59
249 10 301 1013 2091 3190.04 99 1214	13.137	1.094	1.094	1.094	1.094	1.094	1.094	1.094	1.094	1.094	1.094	1.094	1.100
3190.11 Vencimentos e Vant. Fixas Pessoal Civil	66.792,00	5.563,77	5.563,77	5.563,77	5.563,77	5.563,77	5.563,77	5.563,77	5.563,77	5.563,77	5.563,77	5.563,77	5.590,53
99 SEM APLICAÇÃO	66.792,00	5.563,77	5.563,77	5.563,77	5.563,77	5.563,77	5.563,77	5.563,77	5.563,77	5.563,77	5.563,77	5.563,77	5.590,53
1214 Transferências Fundo a Fundo de Recursos do SUS provenientes do Governo Federal - Bloco de Custeio das Ações e Serviços Públicos de Saúde	66.792,00	5.563,77	5.563,77	5.563,77	5.563,77	5.563,77	5.563,77	5.563,77	5.563,77	5.563,77	5.563,77	5.563,77	5.590,53
51 51-Transferências Fundo a Fundo de Recursos do SUS provenientes do Governo Federal - Bloco de Custeio das	66.792,00	5.563,77	5.563,77	5.563,77	5.563,77	5.563,77	5.563,77	5.563,77	5.563,77	5.563,77	5.563,77	5.563,77	5.590,53



Prefeitura Municipal de Salgado de São Félix

Secretaria de Finanças
Departamento de Contabilidade
Cronograma Mensal de Desembolso-CMD

Exercício: 2021

Classificação Institucional Funcional-Programática	Despesa Fixada	Janeiro	Fevereiro	Março	Abril	Maior	Junho	Julho	Agosto	Setembro	Outubro	Novembro	Dezembro
004 Fundo Municipal de Saúde de Salgado	6.751.621	562.410	562.410	562.410	562.410	562.410	562.410	562.410	562.410	562.410	562.410	562.410	565.113
02.060 Fundo Municipal de Saúde	6.751.621,00	562.409,79	562.409,79	562.409,79	562.409,79	562.409,79	562.409,79	562.409,79	562.409,79	562.409,79	562.409,79	562.409,79	565.113,31
10 Saúde	6.751.621,00	562.409,79	562.409,79	562.409,79	562.409,79	562.409,79	562.409,79	562.409,79	562.409,79	562.409,79	562.409,79	562.409,79	565.113,31
301 Atenção Básica	400.565,00	33.367,02	33.367,02	33.367,02	33.367,02	33.367,02	33.367,02	33.367,02	33.367,02	33.367,02	33.367,02	33.367,02	33.527,78
1013 Programa de Atenção Básica de Saúde	400.565,00	33.367,02	33.367,02	33.367,02	33.367,02	33.367,02	33.367,02	33.367,02	33.367,02	33.367,02	33.367,02	33.367,02	33.527,78
2091 Outros Prog Financ por Transf. Fundo a Fundo	251.300,00	20.933,25	20.933,25	20.933,25	20.933,25	20.933,25	20.933,25	20.933,25	20.933,25	20.933,25	20.933,25	20.933,25	21.034,25
3190.11 Vencimentos e Vant. Fixas Pessoal Civil	66.792,00	5.563,77	5.563,77	5.563,77	5.563,77	5.563,77	5.563,77	5.563,77	5.563,77	5.563,77	5.563,77	5.563,77	5.590,53
99 SEM APLICAÇÃO	66.792,00	5.563,77	5.563,77	5.563,77	5.563,77	5.563,77	5.563,77	5.563,77	5.563,77	5.563,77	5.563,77	5.563,77	5.590,53
1214 Transferências Fundo a Fundo de Recursos do SUS provenientes do Governo Federal - Bloco de Custeio das Ações e Serviços Públicos de Saúde	66.792,00	5.563,77	5.563,77	5.563,77	5.563,77	5.563,77	5.563,77	5.563,77	5.563,77	5.563,77	5.563,77	5.563,77	5.590,53
51 51-Transferências Fundo a Fundo de Recursos do SUS provenientes do Governo Federal - Bloco de Custeio das	66.792,00	5.563,77	5.563,77	5.563,77	5.563,77	5.563,77	5.563,77	5.563,77	5.563,77	5.563,77	5.563,77	5.563,77	5.590,53
1 Pessoal e Encargos Sociais	66.792,00	5.563,77	5.563,77	5.563,77	5.563,77	5.563,77	5.563,77	5.563,77	5.563,77	5.563,77	5.563,77	5.563,77	5.590,53
250 10 301 1013 2091 3190.11 99 1214	66.792	5.564	5.564	5.564	5.564	5.564	5.564	5.564	5.564	5.564	5.564	5.564	5.591
3190.13 Obrigações Patronais	33.396,00	2.781,88	2.781,88	2.781,88	2.781,88	2.781,88	2.781,88	2.781,88	2.781,88	2.781,88	2.781,88	2.781,88	2.795,32
99 SEM APLICAÇÃO	33.396,00	2.781,88	2.781,88	2.781,88	2.781,88	2.781,88	2.781,88	2.781,88	2.781,88	2.781,88	2.781,88	2.781,88	2.795,32
1214 Transferências Fundo a Fundo de Recursos do SUS provenientes do Governo Federal - Bloco de Custeio das Ações e Serviços Públicos de Saúde	33.396,00	2.781,88	2.781,88	2.781,88	2.781,88	2.781,88	2.781,88	2.781,88	2.781,88	2.781,88	2.781,88	2.781,88	2.795,32
51 51-Transferências Fundo a Fundo de Recursos do SUS provenientes do Governo Federal - Bloco de Custeio das	33.396,00	2.781,88	2.781,88	2.781,88	2.781,88	2.781,88	2.781,88	2.781,88	2.781,88	2.781,88	2.781,88	2.781,88	2.795,32



Prefeitura Municipal de Salgado de São Félix

Secretaria de Finanças
Departamento de Contabilidade
Cronograma Mensal de Desembolso-CMD

Exercício: 2021

Classificação Institucional Funcional-Programática	Despesa Fixada	Janeiro	Fevereiro	Março	Abril	Mai	Junho	Julho	Agosto	Setembro	Outubro	Novembro	Dezembro
004 Fundo Municipal de Saúde de Salgado	6.751.621	562.410	562.410	562.410	562.410	562.410	562.410	562.410	562.410	562.410	562.410	562.410	565.113
02.060 Fundo Municipal de Saúde	6.751.621,00	562.409,79	562.409,79	562.409,79	562.409,79	562.409,79	562.409,79	562.409,79	562.409,79	562.409,79	562.409,79	562.409,79	565.113,31
10 Saúde	6.751.621,00	562.409,79	562.409,79	562.409,79	562.409,79	562.409,79	562.409,79	562.409,79	562.409,79	562.409,79	562.409,79	562.409,79	565.113,31
301 Atenção Básica	400.565,00	33.367,02	33.367,02	33.367,02	33.367,02	33.367,02	33.367,02	33.367,02	33.367,02	33.367,02	33.367,02	33.367,02	33.527,78
1013 Programa de Atenção Básica de Saúde	400.565,00	33.367,02	33.367,02	33.367,02	33.367,02	33.367,02	33.367,02	33.367,02	33.367,02	33.367,02	33.367,02	33.367,02	33.527,78
2091 Outros Prog Financ por Transf. Fundo a Fundo	251.300,00	20.933,25	20.933,25	20.933,25	20.933,25	20.933,25	20.933,25	20.933,25	20.933,25	20.933,25	20.933,25	20.933,25	21.034,25
3190.13 Obrigações Patronais	33.396,00	2.781,88	2.781,88	2.781,88	2.781,88	2.781,88	2.781,88	2.781,88	2.781,88	2.781,88	2.781,88	2.781,88	2.795,32
99 SEM APLICAÇÃO	33.396,00	2.781,88	2.781,88	2.781,88	2.781,88	2.781,88	2.781,88	2.781,88	2.781,88	2.781,88	2.781,88	2.781,88	2.795,32
1214 Transferências Fundo a Fundo de Recursos do SUS provenientes do Governo Federal - Bloco de Custeio das Ações e Serviços Públicos de Saúde	33.396,00	2.781,88	2.781,88	2.781,88	2.781,88	2.781,88	2.781,88	2.781,88	2.781,88	2.781,88	2.781,88	2.781,88	2.795,32
51 51-Transferências Fundo a Fundo de Recursos do SUS provenientes do Governo Federal - Bloco de Custeio das	33.396,00	2.781,88	2.781,88	2.781,88	2.781,88	2.781,88	2.781,88	2.781,88	2.781,88	2.781,88	2.781,88	2.781,88	2.795,32
1 Pessoal e Encargos Sociais	33.396,00	2.781,88	2.781,88	2.781,88	2.781,88	2.781,88	2.781,88	2.781,88	2.781,88	2.781,88	2.781,88	2.781,88	2.795,32
251 10 301 1013 2091 3190.13 99 1214	33.396	2.782	2.782	2.782	2.782	2.782	2.782	2.782	2.782	2.782	2.782	2.782	2.795
3390.30 Material de Consumo	119.115,00	9.922,27	9.922,27	9.922,27	9.922,27	9.922,27	9.922,27	9.922,27	9.922,27	9.922,27	9.922,27	9.922,27	9.970,03
99 SEM APLICAÇÃO	119.115,00	9.922,27	9.922,27	9.922,27	9.922,27	9.922,27	9.922,27	9.922,27	9.922,27	9.922,27	9.922,27	9.922,27	9.970,03
1214 Transferências Fundo a Fundo de Recursos do SUS provenientes do Governo Federal - Bloco de Custeio das Ações e Serviços Públicos de Saúde	119.115,00	9.922,27	9.922,27	9.922,27	9.922,27	9.922,27	9.922,27	9.922,27	9.922,27	9.922,27	9.922,27	9.922,27	9.970,03
51 51-Transferências Fundo a Fundo de Recursos do SUS provenientes do Governo Federal - Bloco de Custeio das	119.115,00	9.922,27	9.922,27	9.922,27	9.922,27	9.922,27	9.922,27	9.922,27	9.922,27	9.922,27	9.922,27	9.922,27	9.970,03



Prefeitura Municipal de Salgado de São Félix

Secretaria de Finanças
Departamento de Contabilidade
Cronograma Mensal de Desembolso-CMD

Exercício: 2021

Classificação Institucional Funcional-Programática	Despesa Fixada	Janeiro	Fevereiro	Março	Abril	Mai	Junho	Julho	Agosto	Setembro	Outubro	Novembro	Dezembro
004 Fundo Municipal de Saúde de Salgado	6.751.621	562.410	562.410	562.410	562.410	562.410	562.410	562.410	562.410	562.410	562.410	562.410	565.113
02.060 Fundo Municipal de Saúde	6.751.621,00	562.409,79	562.409,79	562.409,79	562.409,79	562.409,79	562.409,79	562.409,79	562.409,79	562.409,79	562.409,79	562.409,79	565.113,31
10 Saúde	6.751.621,00	562.409,79	562.409,79	562.409,79	562.409,79	562.409,79	562.409,79	562.409,79	562.409,79	562.409,79	562.409,79	562.409,79	565.113,31
301 Atenção Básica	400.565,00	33.367,02	33.367,02	33.367,02	33.367,02	33.367,02	33.367,02	33.367,02	33.367,02	33.367,02	33.367,02	33.367,02	33.527,78
1013 Programa de Atenção Básica de Saúde	400.565,00	33.367,02	33.367,02	33.367,02	33.367,02	33.367,02	33.367,02	33.367,02	33.367,02	33.367,02	33.367,02	33.367,02	33.527,78
2091 Outros Prog Financ por Transf. Fundo a Fundo	251.300,00	20.933,25	20.933,25	20.933,25	20.933,25	20.933,25	20.933,25	20.933,25	20.933,25	20.933,25	20.933,25	20.933,25	21.034,25
3390.30 Material de Consumo	119.115,00	9.922,27	9.922,27	9.922,27	9.922,27	9.922,27	9.922,27	9.922,27	9.922,27	9.922,27	9.922,27	9.922,27	9.970,03
99 SEM APLICAÇÃO	119.115,00	9.922,27	9.922,27	9.922,27	9.922,27	9.922,27	9.922,27	9.922,27	9.922,27	9.922,27	9.922,27	9.922,27	9.970,03
1214 Transferências Fundo a Fundo de Recursos do SUS provenientes do Governo Federal - Bloco de Custeio das Ações e Serviços Públicos de Saúde	119.115,00	9.922,27	9.922,27	9.922,27	9.922,27	9.922,27	9.922,27	9.922,27	9.922,27	9.922,27	9.922,27	9.922,27	9.970,03
51 51-Transferências Fundo a Fundo de Recursos do SUS provenientes do Governo Federal - Bloco de Custeio das	119.115,00	9.922,27	9.922,27	9.922,27	9.922,27	9.922,27	9.922,27	9.922,27	9.922,27	9.922,27	9.922,27	9.922,27	9.970,03
3 Outras Despesas Correntes	119.115,00	9.922,27	9.922,27	9.922,27	9.922,27	9.922,27	9.922,27	9.922,27	9.922,27	9.922,27	9.922,27	9.922,27	9.970,03
252 10 301 1013 2091 3390.30 99 1214	119.115	9.922	9.922	9.922	9.922	9.922	9.922	9.922	9.922	9.922	9.922	9.922	9.970
3390.36 Outros Serv. de Terceiros Pessoa Física	10.718,00	892,80	892,80	892,80	892,80	892,80	892,80	892,80	892,80	892,80	892,80	892,80	897,20
99 SEM APLICAÇÃO	10.718,00	892,80	892,80	892,80	892,80	892,80	892,80	892,80	892,80	892,80	892,80	892,80	897,20
1214 Transferências Fundo a Fundo de Recursos do SUS provenientes do Governo Federal - Bloco de Custeio das Ações e Serviços Públicos de Saúde	10.718,00	892,80	892,80	892,80	892,80	892,80	892,80	892,80	892,80	892,80	892,80	892,80	897,20
51 51-Transferências Fundo a Fundo de Recursos do SUS provenientes do Governo Federal - Bloco de Custeio das	10.718,00	892,80	892,80	892,80	892,80	892,80	892,80	892,80	892,80	892,80	892,80	892,80	897,20



Prefeitura Municipal de Salgado de São Félix

Secretaria de Finanças

Departamento de Contabilidade

Cronograma Mensal de Desembolso-CMD

Exercício: 2021

Classificação Institucional Funcional-Programática	Despesa Fixada	Janeiro	Fevereiro	Março	Abril	Mai	Junho	Julho	Agosto	Setembro	Outubro	Novembro	Dezembro
004 Fundo Municipal de Saúde de Salgado	6.751.621	562.410	562.410	562.410	562.410	562.410	562.410	562.410	562.410	562.410	562.410	562.410	565.113
02.060 Fundo Municipal de Saúde	6.751.621,00	562.409,79	562.409,79	562.409,79	562.409,79	562.409,79	562.409,79	562.409,79	562.409,79	562.409,79	562.409,79	562.409,79	565.113,31
10 Saúde	6.751.621,00	562.409,79	562.409,79	562.409,79	562.409,79	562.409,79	562.409,79	562.409,79	562.409,79	562.409,79	562.409,79	562.409,79	565.113,31
301 Atenção Básica	400.565,00	33.367,02	33.367,02	33.367,02	33.367,02	33.367,02	33.367,02	33.367,02	33.367,02	33.367,02	33.367,02	33.367,02	33.527,78
1013 Programa de Atenção Básica de Saúde	400.565,00	33.367,02	33.367,02	33.367,02	33.367,02	33.367,02	33.367,02	33.367,02	33.367,02	33.367,02	33.367,02	33.367,02	33.527,78
2091 Outros Prog Financ por Transf. Fundo a Fundo	251.300,00	20.933,25	20.933,25	20.933,25	20.933,25	20.933,25	20.933,25	20.933,25	20.933,25	20.933,25	20.933,25	20.933,25	21.034,25
3390.36 Outros Serv. de Terceiros Pessoa Física	10.718,00	892,80	892,80	892,80	892,80	892,80	892,80	892,80	892,80	892,80	892,80	892,80	892,20
99 SEM APLICAÇÃO	10.718,00	892,80	892,80	892,80	892,80	892,80	892,80	892,80	892,80	892,80	892,80	892,80	892,20
1214 Transferências Fundo a Fundo de Recursos do SUS provenientes do Governo Federal - Bloco de Custeio das Ações e Serviços Públicos de Saúde	10.718,00	892,80	892,80	892,80	892,80	892,80	892,80	892,80	892,80	892,80	892,80	892,80	892,20
51 51-Transferências Fundo a Fundo de Recursos do SUS provenientes do Governo Federal - Bloco de Custeio das	10.718,00	892,80	892,80	892,80	892,80	892,80	892,80	892,80	892,80	892,80	892,80	892,80	892,20
3 Outras Despesas Correntes	10.718,00	892,80	892,80	892,80	892,80	892,80	892,80	892,80	892,80	892,80	892,80	892,80	892,20
253 10 301 1013 2091 3390.36 99 1214	10.718,00	892,80	892,80	892,80	892,80	892,80	892,80	892,80	892,80	892,80	892,80	892,80	892,20
3390.39 Outros Serv. de Terc. Pessoa Jurídica	8.142,00	678,22	678,22	678,22	678,22	678,22	678,22	678,22	678,22	678,22	678,22	678,22	681,58
99 SEM APLICAÇÃO	8.142,00	678,22	678,22	678,22	678,22	678,22	678,22	678,22	678,22	678,22	678,22	678,22	681,58
1214 Transferências Fundo a Fundo de Recursos do SUS provenientes do Governo Federal - Bloco de Custeio das Ações e Serviços Públicos de Saúde	8.142,00	678,22	678,22	678,22	678,22	678,22	678,22	678,22	678,22	678,22	678,22	678,22	681,58
51 51-Transferências Fundo a Fundo de Recursos do SUS provenientes do Governo Federal - Bloco de Custeio das	8.142,00	678,22	678,22	678,22	678,22	678,22	678,22	678,22	678,22	678,22	678,22	678,22	681,58



Prefeitura Municipal de Salgado de São Félix

Secretaria de Finanças

Departamento de Contabilidade

Cronograma Mensal de Desembolso-CMD

Exercício: 2021

Classificação Institucional Funcional-Programática	Despesa Fixada	Janeiro	Fevereiro	Março	Abril	Maiο	Junho	Julho	Agosto	Setembro	Outubro	Novembro	Dezembro
004 Fundo Municipal de Saúde de Salgado	6.751.621	562.410	562.410	562.410	562.410	562.410	562.410	562.410	562.410	562.410	562.410	562.410	565.113
02.060 Fundo Municipal de Saúde	6.751.621,00	562.409,79	562.409,79	562.409,79	562.409,79	562.409,79	562.409,79	562.409,79	562.409,79	562.409,79	562.409,79	562.409,79	565.113,31
10 Saúde	6.751.621,00	562.409,79	562.409,79	562.409,79	562.409,79	562.409,79	562.409,79	562.409,79	562.409,79	562.409,79	562.409,79	562.409,79	565.113,31
301 Atenção Básica	400.565,00	33.367,02	33.367,02	33.367,02	33.367,02	33.367,02	33.367,02	33.367,02	33.367,02	33.367,02	33.367,02	33.367,02	33.527,78
1013 Programa de Atenção Básica de Saúde	400.565,00	33.367,02	33.367,02	33.367,02	33.367,02	33.367,02	33.367,02	33.367,02	33.367,02	33.367,02	33.367,02	33.367,02	33.527,78
2091 Outros Prog Financ por Transf. Fundo a Fundo	251.300,00	20.933,25	20.933,25	20.933,25	20.933,25	20.933,25	20.933,25	20.933,25	20.933,25	20.933,25	20.933,25	20.933,25	21.034,25
3390.39 Outros Serv. de Terc. Pessoa Jurídica	8.142,00	678,22	678,22	678,22	678,22	678,22	678,22	678,22	678,22	678,22	678,22	678,22	681,58
99 SEM APLICAÇÃO	8.142,00	678,22	678,22	678,22	678,22	678,22	678,22	678,22	678,22	678,22	678,22	678,22	681,58
1214 Transferências Fundo a Fundo de Recursos do SUS provenientes do Governo Federal - Bloco de Custeio das Ações e Serviços Públicos de Saúde	8.142,00	678,22	678,22	678,22	678,22	678,22	678,22	678,22	678,22	678,22	678,22	678,22	681,58
51 51-Transferências Fundo a Fundo de Recursos do SUS provenientes do Governo Federal - Bloco de Custeio das	8.142,00	678,22	678,22	678,22	678,22	678,22	678,22	678,22	678,22	678,22	678,22	678,22	681,58
3 Outras Despesas Correntes	8.142,00	678,22	678,22	678,22	678,22	678,22	678,22	678,22	678,22	678,22	678,22	678,22	681,58
254 10 301 1013 2091 3390.39 99 1214	8.142	678	678	678	678	678	678	678	678	678	678	678	682



Prefeitura Municipal de Salgado de São Félix

Secretaria de Finanças
Departamento de Contabilidade
Cronograma Mensal de Desembolso-CMD

Exercício: 2021

Classificação Institucional Funcional-Programática	Despesa Fixada	Janeiro	Fevereiro	Março	Abril	Maior	Junho	Julho	Agosto	Setembro	Outubro	Novembro	Dezembro
003 Fundo Municipal de Assistência Social	346.535	28.866	28.866	28.866	28.866	28.866	28.866	28.866	28.866	28.866	28.866	28.866	29.006
02.070 Fundo Municipal de Assistência Social	346.535,00	28.866,23	28.866,23	28.866,23	28.866,23	28.866,23	28.866,23	28.866,23	28.866,23	28.866,23	28.866,23	28.866,23	29.006,47
08 Assistência Social	346.535,00	28.866,23	28.866,23	28.866,23	28.866,23	28.866,23	28.866,23	28.866,23	28.866,23	28.866,23	28.866,23	28.866,23	29.006,47
244 Assistência Comunitária	346.535,00	28.866,23	28.866,23	28.866,23	28.866,23	28.866,23	28.866,23	28.866,23	28.866,23	28.866,23	28.866,23	28.866,23	29.006,47
1022 Prog.de Apoio Oper.da Sec.do Trab.e Assist. Social	346.535,00	28.866,23	28.866,23	28.866,23	28.866,23	28.866,23	28.866,23	28.866,23	28.866,23	28.866,23	28.866,23	28.866,23	29.006,47
2092 Manut dos Serviços de Conv e Fort de Vinculos - Piso Básico Variav - SCFV	213.812,00	17.810,49	17.810,49	17.810,49	17.810,49	17.810,49	17.810,49	17.810,49	17.810,49	17.810,49	17.810,49	17.810,49	17.896,61
3190.04 Contratação por Tempo Determinado	3.622,00	301,71	301,71	301,71	301,71	301,71	301,71	301,71	301,71	301,71	301,71	301,71	303,19
99 SEM APLICAÇÃO	3.622,00	301,71	301,71	301,71	301,71	301,71	301,71	301,71	301,71	301,71	301,71	301,71	303,19
1311 Transferência de Recursos do Fundo Nacional de Assistência Social - FNAS	3.622,00	301,71	301,71	301,71	301,71	301,71	301,71	301,71	301,71	301,71	301,71	301,71	303,19
16 16-Transferência de Recursos do FNAS	3.622,00	301,71	301,71	301,71	301,71	301,71	301,71	301,71	301,71	301,71	301,71	301,71	303,19
1 Pessoal e Encargos Sociais	3.622,00	301,71	301,71	301,71	301,71	301,71	301,71	301,71	301,71	301,71	301,71	301,71	303,19
287 08 244 1022 2092 3190.04 99 1311	3.622	302	302	302	302	302	302	302	302	302	302	302	303
3190.11 Vencimentos e Vant. Fixas Pessoal Civil	90.455,00	7.534,90	7.534,90	7.534,90	7.534,90	7.534,90	7.534,90	7.534,90	7.534,90	7.534,90	7.534,90	7.534,90	7.571,10
99 SEM APLICAÇÃO	90.455,00	7.534,90	7.534,90	7.534,90	7.534,90	7.534,90	7.534,90	7.534,90	7.534,90	7.534,90	7.534,90	7.534,90	7.571,10
1311 Transferência de Recursos do Fundo Nacional de Assistência Social - FNAS	90.455,00	7.534,90	7.534,90	7.534,90	7.534,90	7.534,90	7.534,90	7.534,90	7.534,90	7.534,90	7.534,90	7.534,90	7.571,10
16 16-Transferência de Recursos do FNAS	90.455,00	7.534,90	7.534,90	7.534,90	7.534,90	7.534,90	7.534,90	7.534,90	7.534,90	7.534,90	7.534,90	7.534,90	7.571,10



Prefeitura Municipal de Salgado de São Félix

Secretaria de Finanças
Departamento de Contabilidade
Cronograma Mensal de Desembolso-CMD

Exercício: 2021

Classificação Institucional Funcional-Programática	Despesa Fixada	Janeiro	Fevereiro	Março	Abril	Maiο	Junho	Julho	Agosto	Setembro	Outubro	Novembro	Dezembro
003 Fundo Municipal de Assistência Social	346.535	28.866	28.866	28.866	28.866	28.866	28.866	28.866	28.866	28.866	28.866	28.866	29.006
02.070 Fundo Municipal de Assistência Social	346.535,00	28.866,23	28.866,23	28.866,23	28.866,23	28.866,23	28.866,23	28.866,23	28.866,23	28.866,23	28.866,23	28.866,23	29.006,47
08 Assistência Social	346.535,00	28.866,23	28.866,23	28.866,23	28.866,23	28.866,23	28.866,23	28.866,23	28.866,23	28.866,23	28.866,23	28.866,23	29.006,47
244 Assistência Comunitária	346.535,00	28.866,23	28.866,23	28.866,23	28.866,23	28.866,23	28.866,23	28.866,23	28.866,23	28.866,23	28.866,23	28.866,23	29.006,47
1022 Prog.de Apoio Oper.da Sec.do Trab.e Assist. Social	346.535,00	28.866,23	28.866,23	28.866,23	28.866,23	28.866,23	28.866,23	28.866,23	28.866,23	28.866,23	28.866,23	28.866,23	29.006,47
2092 Manut dos Serviços de Conv e Fort de Vinculos - Piso Básico Variav - SCFV	213.812,00	17.810,49	17.810,49	17.810,49	17.810,49	17.810,49	17.810,49	17.810,49	17.810,49	17.810,49	17.810,49	17.810,49	17.896,61
3190.11 Vencimentos e Vant. Fixas Pessoal Civil	90.455,00	7.534,90	7.534,90	7.534,90	7.534,90	7.534,90	7.534,90	7.534,90	7.534,90	7.534,90	7.534,90	7.534,90	7.571,10
99 SEM APLICAÇÃO	90.455,00	7.534,90	7.534,90	7.534,90	7.534,90	7.534,90	7.534,90	7.534,90	7.534,90	7.534,90	7.534,90	7.534,90	7.571,10
1311 Transferência de Recursos do Fundo Nacional de Assistência Social - FNAS	90.455,00	7.534,90	7.534,90	7.534,90	7.534,90	7.534,90	7.534,90	7.534,90	7.534,90	7.534,90	7.534,90	7.534,90	7.571,10
16 16-Transferência de Recursos do FNAS	90.455,00	7.534,90	7.534,90	7.534,90	7.534,90	7.534,90	7.534,90	7.534,90	7.534,90	7.534,90	7.534,90	7.534,90	7.571,10
1 Pessoal e Encargos Sociais	90.455,00	7.534,90	7.534,90	7.534,90	7.534,90	7.534,90	7.534,90	7.534,90	7.534,90	7.534,90	7.534,90	7.534,90	7.571,10
288 08 244 1022 2092 3190.11 99 1311	90.455	7.535	7.535	7.535	7.535	7.535	7.535	7.535	7.535	7.535	7.535	7.535	7.571
3190.13 Obrigações Patronais	22.946,00	1.911,40	1.911,40	1.911,40	1.911,40	1.911,40	1.911,40	1.911,40	1.911,40	1.911,40	1.911,40	1.911,40	1.920,60
99 SEM APLICAÇÃO	22.946,00	1.911,40	1.911,40	1.911,40	1.911,40	1.911,40	1.911,40	1.911,40	1.911,40	1.911,40	1.911,40	1.911,40	1.920,60
1311 Transferência de Recursos do Fundo Nacional de Assistência Social - FNAS	22.946,00	1.911,40	1.911,40	1.911,40	1.911,40	1.911,40	1.911,40	1.911,40	1.911,40	1.911,40	1.911,40	1.911,40	1.920,60
16 16-Transferência de Recursos do FNAS	22.946,00	1.911,40	1.911,40	1.911,40	1.911,40	1.911,40	1.911,40	1.911,40	1.911,40	1.911,40	1.911,40	1.911,40	1.920,60



Prefeitura Municipal de Salgado de São Félix

Secretaria de Finanças
Departamento de Contabilidade
Cronograma Mensal de Desembolso-CMD

Exercício: 2021

Classificação Institucional Funcional-Programática	Despesa Fixada	Janeiro	Fevereiro	Março	Abril	Maiο	Junho	Julho	Agosto	Setembro	Outubro	Novembro	Dezembro
003 Fundo Municipal de Assistência Social	346.535	28.866	28.866	28.866	28.866	28.866	28.866	28.866	28.866	28.866	28.866	28.866	29.006
02.070 Fundo Municipal de Assistência Social	346.535,00	28.866,23	28.866,23	28.866,23	28.866,23	28.866,23	28.866,23	28.866,23	28.866,23	28.866,23	28.866,23	28.866,23	29.006,47
08 Assistência Social	346.535,00	28.866,23	28.866,23	28.866,23	28.866,23	28.866,23	28.866,23	28.866,23	28.866,23	28.866,23	28.866,23	28.866,23	29.006,47
244 Assistência Comunitária	346.535,00	28.866,23	28.866,23	28.866,23	28.866,23	28.866,23	28.866,23	28.866,23	28.866,23	28.866,23	28.866,23	28.866,23	29.006,47
1022 Prog.de Apoio Oper.da Sec.do Trab.e Assist. Social	346.535,00	28.866,23	28.866,23	28.866,23	28.866,23	28.866,23	28.866,23	28.866,23	28.866,23	28.866,23	28.866,23	28.866,23	29.006,47
2092 Manut dos Serviços de Conv e Fort de Vinculos - Piso Básico Variav - SCFV	213.812,00	17.810,49	17.810,49	17.810,49	17.810,49	17.810,49	17.810,49	17.810,49	17.810,49	17.810,49	17.810,49	17.810,49	17.896,61
3190.13 Obrigações Patronais	22.946,00	1.911,40	1.911,40	1.911,40	1.911,40	1.911,40	1.911,40	1.911,40	1.911,40	1.911,40	1.911,40	1.911,40	1.920,60
99 SEM APLICAÇÃO	22.946,00	1.911,40	1.911,40	1.911,40	1.911,40	1.911,40	1.911,40	1.911,40	1.911,40	1.911,40	1.911,40	1.911,40	1.920,60
1311 Transferência de Recursos do Fundo Nacional de Assistência Social - FNAS	22.946,00	1.911,40	1.911,40	1.911,40	1.911,40	1.911,40	1.911,40	1.911,40	1.911,40	1.911,40	1.911,40	1.911,40	1.920,60
16 16-Transferência de Recursos do FNAS	22.946,00	1.911,40	1.911,40	1.911,40	1.911,40	1.911,40	1.911,40	1.911,40	1.911,40	1.911,40	1.911,40	1.911,40	1.920,60
1 Pessoal e Encargos Sociais	22.946,00	1.911,40	1.911,40	1.911,40	1.911,40	1.911,40	1.911,40	1.911,40	1.911,40	1.911,40	1.911,40	1.911,40	1.920,60
289 08 244 1022 2092 3190.13 99 1311	22.946	1.911	1.911	1.911	1.911	1.911	1.911	1.911	1.911	1.911	1.911	1.911	1.921
3390.14 Diárias - Civil	2.420,00	201,58	201,58	201,58	201,58	201,58	201,58	201,58	201,58	201,58	201,58	201,58	202,62
99 SEM APLICAÇÃO	2.420,00	201,58	201,58	201,58	201,58	201,58	201,58	201,58	201,58	201,58	201,58	201,58	202,62
1311 Transferência de Recursos do Fundo Nacional de Assistência Social - FNAS	2.420,00	201,58	201,58	201,58	201,58	201,58	201,58	201,58	201,58	201,58	201,58	201,58	202,62
16 16-Transferência de Recursos do FNAS	2.420,00	201,58	201,58	201,58	201,58	201,58	201,58	201,58	201,58	201,58	201,58	201,58	202,62



Prefeitura Municipal de Salgado de São Félix

Secretaria de Finanças

Departamento de Contabilidade

Cronograma Mensal de Desembolso-CMD

Exercício: 2021

Classificação Institucional Funcional-Programática	Despesa Fixada	Janeiro	Fevereiro	Março	Abril	Mai	Junho	Julho	Agosto	Setembro	Outubro	Novembro	Dezembro
003 Fundo Municipal de Assistência Social	346.535	28.866	28.866	28.866	28.866	28.866	28.866	28.866	28.866	28.866	28.866	28.866	29.006
02.070 Fundo Municipal de Assistência Social	346.535,00	28.866,23	28.866,23	28.866,23	28.866,23	28.866,23	28.866,23	28.866,23	28.866,23	28.866,23	28.866,23	28.866,23	29.006,47
08 Assistência Social	346.535,00	28.866,23	28.866,23	28.866,23	28.866,23	28.866,23	28.866,23	28.866,23	28.866,23	28.866,23	28.866,23	28.866,23	29.006,47
244 Assistência Comunitária	346.535,00	28.866,23	28.866,23	28.866,23	28.866,23	28.866,23	28.866,23	28.866,23	28.866,23	28.866,23	28.866,23	28.866,23	29.006,47
1022 Prog.de Apoio Oper.da Sec.do Trab.e Assist. Social	346.535,00	28.866,23	28.866,23	28.866,23	28.866,23	28.866,23	28.866,23	28.866,23	28.866,23	28.866,23	28.866,23	28.866,23	29.006,47
2092 Manut dos Serviços de Conv e Fort de Vinculos - Piso Básico Variav - SCFV	213.812,00	17.810,49	17.810,49	17.810,49	17.810,49	17.810,49	17.810,49	17.810,49	17.810,49	17.810,49	17.810,49	17.810,49	17.896,61
3390.14 Diárias - Civil	2.420,00	201,58	201,58	201,58	201,58	201,58	201,58	201,58	201,58	201,58	201,58	201,58	202,62
99 SEM APLICAÇÃO	2.420,00	201,58	201,58	201,58	201,58	201,58	201,58	201,58	201,58	201,58	201,58	201,58	202,62
1311 Transferência de Recursos do Fundo Nacional de Assistência Social - FNAS	2.420,00	201,58	201,58	201,58	201,58	201,58	201,58	201,58	201,58	201,58	201,58	201,58	202,62
16 16-Transferência de Recursos do FNAS	2.420,00	201,58	201,58	201,58	201,58	201,58	201,58	201,58	201,58	201,58	201,58	201,58	202,62
3 Outras Despesas Correntes	2.420,00	201,58	201,58	201,58	201,58	201,58	201,58	201,58	201,58	201,58	201,58	201,58	202,62
465 08 244 1022 2092 3390.14 99 1311	2.420	202	202	202	202	202	202	202	202	202	202	202	203
3390.30 Material de Consumo	47.096,00	3.923,09	3.923,09	3.923,09	3.923,09	3.923,09	3.923,09	3.923,09	3.923,09	3.923,09	3.923,09	3.923,09	3.942,01
99 SEM APLICAÇÃO	47.096,00	3.923,09	3.923,09	3.923,09	3.923,09	3.923,09	3.923,09	3.923,09	3.923,09	3.923,09	3.923,09	3.923,09	3.942,01
1311 Transferência de Recursos do Fundo Nacional de Assistência Social - FNAS	11.408,00	950,28	950,28	950,28	950,28	950,28	950,28	950,28	950,28	950,28	950,28	950,28	954,92
16 16-Transferência de Recursos do FNAS	11.408,00	950,28	950,28	950,28	950,28	950,28	950,28	950,28	950,28	950,28	950,28	950,28	954,92



Prefeitura Municipal de Salgado de São Félix

Secretaria de Finanças
Departamento de Contabilidade
Cronograma Mensal de Desembolso-CMD

681

Exercício: 2021

Classificação Institucional Funcional-Programática	Despesa Fixada	Janeiro	Fevereiro	Março	Abril	Maior	Junho	Julho	Agosto	Setembro	Outubro	Novembro	Dezembro
003 Fundo Municipal de Assistência Social	346.535	28.866	28.866	28.866	28.866	28.866	28.866	28.866	28.866	28.866	28.866	28.866	29.006
02.070 Fundo Municipal de Assistência Social	346.535,00	28.866,23	28.866,23	28.866,23	28.866,23	28.866,23	28.866,23	28.866,23	28.866,23	28.866,23	28.866,23	28.866,23	29.006,47
08 Assistência Social	346.535,00	28.866,23	28.866,23	28.866,23	28.866,23	28.866,23	28.866,23	28.866,23	28.866,23	28.866,23	28.866,23	28.866,23	29.006,47
244 Assistência Comunitária	346.535,00	28.866,23	28.866,23	28.866,23	28.866,23	28.866,23	28.866,23	28.866,23	28.866,23	28.866,23	28.866,23	28.866,23	29.006,47
1022 Prog.de Apoio Oper.da Sec.do Trab.e Assist. Social	346.535,00	28.866,23	28.866,23	28.866,23	28.866,23	28.866,23	28.866,23	28.866,23	28.866,23	28.866,23	28.866,23	28.866,23	29.006,47
2092 Manut dos Serviços de Conv e Fort de Vinculos - Piso Básico Variav - SCFV	213.812,00	17.810,49	17.810,49	17.810,49	17.810,49	17.810,49	17.810,49	17.810,49	17.810,49	17.810,49	17.810,49	17.810,49	17.896,61
3390.30 Material de Consumo	47.096,00	3.923,09	3.923,09	3.923,09	3.923,09	3.923,09	3.923,09	3.923,09	3.923,09	3.923,09	3.923,09	3.923,09	3.942,01
99 SEM APLICAÇÃO	47.096,00	3.923,09	3.923,09	3.923,09	3.923,09	3.923,09	3.923,09	3.923,09	3.923,09	3.923,09	3.923,09	3.923,09	3.942,01
1311 Transferência de Recursos do Fundo Nacional de Assistência Social - FNAS	11.408,00	950,28	950,28	950,28	950,28	950,28	950,28	950,28	950,28	950,28	950,28	950,28	954,92
16 16-Transferência de Recursos do FNAS	11.408,00	950,28	950,28	950,28	950,28	950,28	950,28	950,28	950,28	950,28	950,28	950,28	954,92
3 Outras Despesas Correntes	11.408,00	950,28	950,28	950,28	950,28	950,28	950,28	950,28	950,28	950,28	950,28	950,28	954,92
290 08 244 1022 2092 3390.30 99 1311	11.408	950	950	950	950	950	950	950	950	950	950	950	955
1520 Outras Transferências de Convênios ou Contratos de Repasse dos Estados	35.688,00	2.972,81	2.972,81	2.972,81	2.972,81	2.972,81	2.972,81	2.972,81	2.972,81	2.972,81	2.972,81	2.972,81	2.987,09
62 62-Outras Transferências de Convênios ou Contratos de Repasse dos Estados	35.688,00	2.972,81	2.972,81	2.972,81	2.972,81	2.972,81	2.972,81	2.972,81	2.972,81	2.972,81	2.972,81	2.972,81	2.987,09
3 Outras Despesas Correntes	35.688,00	2.972,81	2.972,81	2.972,81	2.972,81	2.972,81	2.972,81	2.972,81	2.972,81	2.972,81	2.972,81	2.972,81	2.987,09
407 08 244 1022 2092 3390.30 99 1520	35.688	2.973	2.973	2.973	2.973	2.973	2.973	2.973	2.973	2.973	2.973	2.973	2.987
3390.33 Passagens e Despesas com Locomoção	5.009,00	417,24	417,24	417,24	417,24	417,24	417,24	417,24	417,24	417,24	417,24	417,24	419,36



Prefeitura Municipal de Salgado de São Félix

Secretaria de Finanças

Departamento de Contabilidade

Cronograma Mensal de Desembolso-CMD

Exercício: 2021

Classificação Institucional Funcional-Programática	Despesa Fixada	Janeiro	Fevereiro	Março	Abril	Mai	Junho	Julho	Agosto	Setembro	Outubro	Novembro	Dezembro
003 Fundo Municipal de Assistência Social	346.535	28.866	28.866	28.866	28.866	28.866	28.866	28.866	28.866	28.866	28.866	28.866	29.006
02.070 Fundo Municipal de Assistência Social	346.535,00	28.866,23	28.866,23	28.866,23	28.866,23	28.866,23	28.866,23	28.866,23	28.866,23	28.866,23	28.866,23	28.866,23	29.006,47
08 Assistência Social	346.535,00	28.866,23	28.866,23	28.866,23	28.866,23	28.866,23	28.866,23	28.866,23	28.866,23	28.866,23	28.866,23	28.866,23	29.006,47
244 Assistência Comunitária	346.535,00	28.866,23	28.866,23	28.866,23	28.866,23	28.866,23	28.866,23	28.866,23	28.866,23	28.866,23	28.866,23	28.866,23	29.006,47
1022 Prog.de Apoio Oper.da Sec.do Trab.e Assist. Social	346.535,00	28.866,23	28.866,23	28.866,23	28.866,23	28.866,23	28.866,23	28.866,23	28.866,23	28.866,23	28.866,23	28.866,23	29.006,47
2092 Manut dos Serviços de Conv e Fort de Vinculos - Piso Básico Variav - SCFV	213.812,00	17.810,49	17.810,49	17.810,49	17.810,49	17.810,49	17.810,49	17.810,49	17.810,49	17.810,49	17.810,49	17.810,49	17.896,61
3390.33 Passagens e Despesas com Locomoção	5.009,00	417,24	417,24	417,24	417,24	417,24	417,24	417,24	417,24	417,24	417,24	417,24	419,36
99 SEM APLICAÇÃO	5.009,00	417,24	417,24	417,24	417,24	417,24	417,24	417,24	417,24	417,24	417,24	417,24	419,36
1311 Transferência de Recursos do Fundo Nacional de Assistência Social - FNAS	5.009,00	417,24	417,24	417,24	417,24	417,24	417,24	417,24	417,24	417,24	417,24	417,24	419,36
16 16-Transferência de Recursos do FNAS	5.009,00	417,24	417,24	417,24	417,24	417,24	417,24	417,24	417,24	417,24	417,24	417,24	419,36
3 Outras Despesas Correntes	5.009,00	417,24	417,24	417,24	417,24	417,24	417,24	417,24	417,24	417,24	417,24	417,24	419,36
291 08 244 1022 2092 3390.33 99 1311	5.009	417	417	417	417	417	417	417	417	417	417	417	419
3390.35 Serviços de Consultoria	3.340,00	278,22	278,22	278,22	278,22	278,22	278,22	278,22	278,22	278,22	278,22	278,22	279,58
99 SEM APLICAÇÃO	3.340,00	278,22	278,22	278,22	278,22	278,22	278,22	278,22	278,22	278,22	278,22	278,22	279,58
1311 Transferência de Recursos do Fundo Nacional de Assistência Social - FNAS	3.340,00	278,22	278,22	278,22	278,22	278,22	278,22	278,22	278,22	278,22	278,22	278,22	279,58
16 16-Transferência de Recursos do FNAS	3.340,00	278,22	278,22	278,22	278,22	278,22	278,22	278,22	278,22	278,22	278,22	278,22	279,58



Prefeitura Municipal de Salgado de São Félix

Secretaria de Finanças
Departamento de Contabilidade
Cronograma Mensal de Desembolso-CMD

Exercício: 2021

Classificação Institucional Funcional-Programática	Despesa Fixada	Janeiro	Fevereiro	Março	Abril	Mai	Junho	Julho	Agosto	Setembro	Outubro	Novembro	Dezembro
003 Fundo Municipal de Assistência Social	346.535	28.866	28.866	28.866	28.866	28.866	28.866	28.866	28.866	28.866	28.866	28.866	29.006
02.070 Fundo Municipal de Assistência Social	346.535,00	28.866,23	28.866,23	28.866,23	28.866,23	28.866,23	28.866,23	28.866,23	28.866,23	28.866,23	28.866,23	28.866,23	29.006,47
08 Assistência Social	346.535,00	28.866,23	28.866,23	28.866,23	28.866,23	28.866,23	28.866,23	28.866,23	28.866,23	28.866,23	28.866,23	28.866,23	29.006,47
244 Assistência Comunitária	346.535,00	28.866,23	28.866,23	28.866,23	28.866,23	28.866,23	28.866,23	28.866,23	28.866,23	28.866,23	28.866,23	28.866,23	29.006,47
1022 Prog.de Apoio Oper.da Sec.do Trab.e Assist. Social	346.535,00	28.866,23	28.866,23	28.866,23	28.866,23	28.866,23	28.866,23	28.866,23	28.866,23	28.866,23	28.866,23	28.866,23	29.006,47
2092 Manut dos Serviços de Conv e Fort de Vinculos - Piso Básico Variav - SCFV	213.812,00	17.810,49	17.810,49	17.810,49	17.810,49	17.810,49	17.810,49	17.810,49	17.810,49	17.810,49	17.810,49	17.810,49	17.896,61
3390.35 Serviços de Consultoria	3.340,00	278,22	278,22	278,22	278,22	278,22	278,22	278,22	278,22	278,22	278,22	278,22	279,58
99 SEM APLICAÇÃO	3.340,00	278,22	278,22	278,22	278,22	278,22	278,22	278,22	278,22	278,22	278,22	278,22	279,58
1311 Transferência de Recursos do Fundo Nacional de Assistência Social - FNAS	3.340,00	278,22	278,22	278,22	278,22	278,22	278,22	278,22	278,22	278,22	278,22	278,22	279,58
16 16-Transferência de Recursos do FNAS	3.340,00	278,22	278,22	278,22	278,22	278,22	278,22	278,22	278,22	278,22	278,22	278,22	279,58
3 Outras Despesas Correntes	3.340,00	278,22	278,22	278,22	278,22	278,22	278,22	278,22	278,22	278,22	278,22	278,22	279,58
292 08 244 1022 2092 3390.35 99 1311	3.340	278	278	278	278	278	278	278	278	278	278	278	280
3390.36 Outros Serv. de Terceiros Pessoa Física	11.646,00	970,10	970,10	970,10	970,10	970,10	970,10	970,10	970,10	970,10	970,10	970,10	974,90
99 SEM APLICAÇÃO	11.646,00	970,10	970,10	970,10	970,10	970,10	970,10	970,10	970,10	970,10	970,10	970,10	974,90
1311 Transferência de Recursos do Fundo Nacional de Assistência Social - FNAS	8.863,00	738,28	738,28	738,28	738,28	738,28	738,28	738,28	738,28	738,28	738,28	738,28	741,92
16 16-Transferência de Recursos do FNAS	8.863,00	738,28	738,28	738,28	738,28	738,28	738,28	738,28	738,28	738,28	738,28	738,28	741,92



Prefeitura Municipal de Salgado de São Félix

Secretaria de Finanças
Departamento de Contabilidade
Cronograma Mensal de Desembolso-CMD

Exercício: 2021

Classificação Institucional Funcional-Programática	Despesa Fixada	Janeiro	Fevereiro	Março	Abril	Mai	Junho	Julho	Agosto	Setembro	Outubro	Novembro	Dezembro
003 Fundo Municipal de Assistência Social	346.535	28.866	28.866	28.866	28.866	28.866	28.866	28.866	28.866	28.866	28.866	28.866	29.006
02.070 Fundo Municipal de Assistência Social	346.535,00	28.866,23	28.866,23	28.866,23	28.866,23	28.866,23	28.866,23	28.866,23	28.866,23	28.866,23	28.866,23	28.866,23	29.006,47
08 Assistência Social	346.535,00	28.866,23	28.866,23	28.866,23	28.866,23	28.866,23	28.866,23	28.866,23	28.866,23	28.866,23	28.866,23	28.866,23	29.006,47
244 Assistência Comunitária	346.535,00	28.866,23	28.866,23	28.866,23	28.866,23	28.866,23	28.866,23	28.866,23	28.866,23	28.866,23	28.866,23	28.866,23	29.006,47
1022 Prog.de Apoio Oper.da Sec.do Trab.e Assist. Social	346.535,00	28.866,23	28.866,23	28.866,23	28.866,23	28.866,23	28.866,23	28.866,23	28.866,23	28.866,23	28.866,23	28.866,23	29.006,47
2092 Manut dos Serviços de Conv e Fort de Vinculos - Piso Básico Variav - SCFV	213.812,00	17.810,49	17.810,49	17.810,49	17.810,49	17.810,49	17.810,49	17.810,49	17.810,49	17.810,49	17.810,49	17.810,49	17.896,61
3390.36 Outros Serv. de Terceiros Pessoa Física	11.646,00	970,10	970,10	970,10	970,10	970,10	970,10	970,10	970,10	970,10	970,10	970,10	974,90
99 SEM APLICAÇÃO	11.646,00	970,10	970,10	970,10	970,10	970,10	970,10	970,10	970,10	970,10	970,10	970,10	974,90
1311 Transferência de Recursos do Fundo Nacional de Assistência Social - FNAS	8.863,00	738,28	738,28	738,28	738,28	738,28	738,28	738,28	738,28	738,28	738,28	738,28	741,92
16 16-Transferência de Recursos do FNAS	8.863,00	738,28	738,28	738,28	738,28	738,28	738,28	738,28	738,28	738,28	738,28	738,28	741,92
3 Outras Despesas Correntes	8.863,00	738,28	738,28	738,28	738,28	738,28	738,28	738,28	738,28	738,28	738,28	738,28	741,92
293 08 244 1022 2092 3390.36 99 1311	8.863	738	738	738	738	738	738	738	738	738	738	738	742
1520 Outras Transferências de Convênios ou Contratos de Repasse dos Estados	2.783,00	231,82	231,82	231,82	231,82	231,82	231,82	231,82	231,82	231,82	231,82	231,82	232,98
62 62-Outras Transferências de Convênios ou Contratos de Repasse dos Estados	2.783,00	231,82	231,82	231,82	231,82	231,82	231,82	231,82	231,82	231,82	231,82	231,82	232,98
3 Outras Despesas Correntes	2.783,00	231,82	231,82	231,82	231,82	231,82	231,82	231,82	231,82	231,82	231,82	231,82	232,98
408 08 244 1022 2092 3390.36 99 1520	2.783	232	232	232	232	232	232	232	232	232	232	232	233
3390.39 Outros Serv. de Terc. Pessoa Juridica	5.962,00	496,63	496,63	496,63	496,63	496,63	496,63	496,63	496,63	496,63	496,63	496,63	499,07

**Prefeitura Municipal de Salgado de São Félix**

Secretaria de Finanças

Departamento de Contabilidade

Cronograma Mensal de Desembolso-CMD

Exercício: 2021

Classificação Institucional Funcional-Programática	Despesa Fixada	Janeiro	Fevereiro	Março	Abril	Maior	Junho	Julho	Agosto	Setembro	Outubro	Novembro	Dezembro
003 Fundo Municipal de Assistência Social	346.535	28.866	28.866	28.866	28.866	28.866	28.866	28.866	28.866	28.866	28.866	28.866	29.006
02.070 Fundo Municipal de Assistência Social	346.535,00	28.866,23	28.866,23	28.866,23	28.866,23	28.866,23	28.866,23	28.866,23	28.866,23	28.866,23	28.866,23	28.866,23	29.006,47
08 Assistência Social	346.535,00	28.866,23	28.866,23	28.866,23	28.866,23	28.866,23	28.866,23	28.866,23	28.866,23	28.866,23	28.866,23	28.866,23	29.006,47
244 Assistência Comunitária	346.535,00	28.866,23	28.866,23	28.866,23	28.866,23	28.866,23	28.866,23	28.866,23	28.866,23	28.866,23	28.866,23	28.866,23	29.006,47
1022 Prog.de Apoio Oper.da Sec.do Trab.e Assist. Social	346.535,00	28.866,23	28.866,23	28.866,23	28.866,23	28.866,23	28.866,23	28.866,23	28.866,23	28.866,23	28.866,23	28.866,23	29.006,47
2092 Manut dos Serviços de Conv e Fort de Vinculos - Piso Básico Variav - SCFV	213.812,00	17.810,49	17.810,49	17.810,49	17.810,49	17.810,49	17.810,49	17.810,49	17.810,49	17.810,49	17.810,49	17.810,49	17.896,61
3390.39 Outros Serv. de Terc. Pessoa Jurídica	5.962,00	496,63	496,63	496,63	496,63	496,63	496,63	496,63	496,63	496,63	496,63	496,63	499,07
99 SEM APLICAÇÃO	5.962,00	496,63	496,63	496,63	496,63	496,63	496,63	496,63	496,63	496,63	496,63	496,63	499,07
1311 Transferência de Recursos do Fundo Nacional de Assistência Social - FNAS	5.922,00	493,30	493,30	493,30	493,30	493,30	493,30	493,30	493,30	493,30	493,30	493,30	495,70
16 16-Transferência de Recursos do FNAS	5.922,00	493,30	493,30	493,30	493,30	493,30	493,30	493,30	493,30	493,30	493,30	493,30	495,70
3 Outras Despesas Correntes	5.922,00	493,30	493,30	493,30	493,30	493,30	493,30	493,30	493,30	493,30	493,30	493,30	495,70
294 08 244 1022 2092 3390.39 99 1311	5.922	493	493	493	493	493	493	493	493	493	493	493	496
1520 Outras Transferências de Convênios ou Contratos de Repasse dos Estados	40,00	3,33	3,33	3,33	3,33	3,33	3,33	3,33	3,33	3,33	3,33	3,33	3,37
62 62-Outras Transferências de Convênios ou Contratos de Repasse dos Estados	40,00	3,33	3,33	3,33	3,33	3,33	3,33	3,33	3,33	3,33	3,33	3,33	3,37
3 Outras Despesas Correntes	40,00	3,33	3,33	3,33	3,33	3,33	3,33	3,33	3,33	3,33	3,33	3,33	3,37
409 08 244 1022 2092 3390.39 99 1520	40	3	3	3	3	3	3	3	3	3	3	3	3
4490.52 Equipamentos e Material Permanente	21.316,00	1.775,62	1.775,62	1.775,62	1.775,62	1.775,62	1.775,62	1.775,62	1.775,62	1.775,62	1.775,62	1.775,62	1.784,18



Prefeitura Municipal de Salgado de São Félix

Secretaria de Finanças
Departamento de Contabilidade
Cronograma Mensal de Desembolso-CMD

Exercício: 2021

Classificação Institucional Funcional-Programática	Despesa Fixada	Janeiro	Fevereiro	Março	Abril	Maiο	Junho	Julho	Agosto	Setembro	Outubro	Novembro	Dezembro
003 Fundo Municipal de Assistência Social	346.535	28.866	28.866	28.866	28.866	28.866	28.866	28.866	28.866	28.866	28.866	28.866	29.006
02.070 Fundo Municipal de Assistência Social	346.535,00	28.866,23	28.866,23	28.866,23	28.866,23	28.866,23	28.866,23	28.866,23	28.866,23	28.866,23	28.866,23	28.866,23	29.006,47
08 Assistência Social	346.535,00	28.866,23	28.866,23	28.866,23	28.866,23	28.866,23	28.866,23	28.866,23	28.866,23	28.866,23	28.866,23	28.866,23	29.006,47
244 Assistência Comunitária	346.535,00	28.866,23	28.866,23	28.866,23	28.866,23	28.866,23	28.866,23	28.866,23	28.866,23	28.866,23	28.866,23	28.866,23	29.006,47
1022 Prog.de Apoio Oper.da Sec.do Trab.e Assist. Social	346.535,00	28.866,23	28.866,23	28.866,23	28.866,23	28.866,23	28.866,23	28.866,23	28.866,23	28.866,23	28.866,23	28.866,23	29.006,47
2092 Manut dos Serviços de Conv e Fort de Vinculos - Piso Básico Variav - SCFV	213.812,00	17.810,49	17.810,49	17.810,49	17.810,49	17.810,49	17.810,49	17.810,49	17.810,49	17.810,49	17.810,49	17.810,49	17.896,61
4490.52 Equipamentos e Material Permanente	21.316,00	1.775,62	1.775,62	1.775,62	1.775,62	1.775,62	1.775,62	1.775,62	1.775,62	1.775,62	1.775,62	1.775,62	1.784,18
99 SEM APLICAÇÃO	21.316,00	1.775,62	1.775,62	1.775,62	1.775,62	1.775,62	1.775,62	1.775,62	1.775,62	1.775,62	1.775,62	1.775,62	1.784,18
1520 Outras Transferências de Convênios ou Contratos de Repasse dos Estados	21.316,00	1.775,62	1.775,62	1.775,62	1.775,62	1.775,62	1.775,62	1.775,62	1.775,62	1.775,62	1.775,62	1.775,62	1.784,18
62 62-Outras Transferências de Convênios ou Contratos de Repasse dos Estados	21.316,00	1.775,62	1.775,62	1.775,62	1.775,62	1.775,62	1.775,62	1.775,62	1.775,62	1.775,62	1.775,62	1.775,62	1.784,18
4 Investimentos	21.316,00	1.775,62	1.775,62	1.775,62	1.775,62	1.775,62	1.775,62	1.775,62	1.775,62	1.775,62	1.775,62	1.775,62	1.784,18
411 08 244 1022 2092 4490.52 99 1520	21.316	1.776	1.776	1.776	1.776	1.776	1.776	1.776	1.776	1.776	1.776	1.776	1.784
2093 Fortalecimento do Controle Social - IGD	11.953,00	995,67	995,67	995,67	995,67	995,67	995,67	995,67	995,67	995,67	995,67	995,67	1.000,63
3390.14 Diárias - Civil	5.500,00	458,15	458,15	458,15	458,15	458,15	458,15	458,15	458,15	458,15	458,15	458,15	460,35
99 SEM APLICAÇÃO	5.500,00	458,15	458,15	458,15	458,15	458,15	458,15	458,15	458,15	458,15	458,15	458,15	460,35
1311 Transferência de Recursos do Fundo Nacional de Assistência Social - FNAS	5.500,00	458,15	458,15	458,15	458,15	458,15	458,15	458,15	458,15	458,15	458,15	458,15	460,35



Prefeitura Municipal de Salgado de São Félix

Secretaria de Finanças

Departamento de Contabilidade

Cronograma Mensal de Desembolso-CMD

Exercício: 2021

Classificação Institucional Funcional-Programática	Despesa Fixada	Janeiro	Fevereiro	Março	Abril	Maiο	Junho	Julho	Agosto	Setembro	Outubro	Novembro	Dezembro
003 Fundo Municipal de Assistência Social	346.535	28.866	28.866	28.866	28.866	28.866	28.866	28.866	28.866	28.866	28.866	28.866	29.006
02.070 Fundo Municipal de Assistência Social	346.535,00	28.866,23	28.866,23	28.866,23	28.866,23	28.866,23	28.866,23	28.866,23	28.866,23	28.866,23	28.866,23	28.866,23	29.006,47
08 Assistência Social	346.535,00	28.866,23	28.866,23	28.866,23	28.866,23	28.866,23	28.866,23	28.866,23	28.866,23	28.866,23	28.866,23	28.866,23	29.006,47
244 Assistência Comunitária	346.535,00	28.866,23	28.866,23	28.866,23	28.866,23	28.866,23	28.866,23	28.866,23	28.866,23	28.866,23	28.866,23	28.866,23	29.006,47
1022 Prog.de Apoio Oper.da Sec.do Trab.e Assist. Social	346.535,00	28.866,23	28.866,23	28.866,23	28.866,23	28.866,23	28.866,23	28.866,23	28.866,23	28.866,23	28.866,23	28.866,23	29.006,47
2093 Fortalecimento do Controle Social - IGD	11.953,00	995,67	995,67	995,67	995,67	995,67	995,67	995,67	995,67	995,67	995,67	995,67	1.000,63
3390.14 Diárias - Civil	5.500,00	458,15	458,15	458,15	458,15	458,15	458,15	458,15	458,15	458,15	458,15	458,15	460,35
99 SEM APLICAÇÃO	5.500,00	458,15	458,15	458,15	458,15	458,15	458,15	458,15	458,15	458,15	458,15	458,15	460,35
1311 Transferência de Recursos do Fundo Nacional de Assistência Social - FNAS	5.500,00	458,15	458,15	458,15	458,15	458,15	458,15	458,15	458,15	458,15	458,15	458,15	460,35
16 16-Transferência de Recursos do FNAS	5.500,00	458,15	458,15	458,15	458,15	458,15	458,15	458,15	458,15	458,15	458,15	458,15	460,35
3 Outras Despesas Correntes	5.500,00	458,15	458,15	458,15	458,15	458,15	458,15	458,15	458,15	458,15	458,15	458,15	460,35
495 08 244 1022 2093 3390.14 99 1311	5.500,00	458,15	458,15	458,15	458,15	458,15	458,15	458,15	458,15	458,15	458,15	458,15	460,35
3390.30 Material de Consumo	2.868,00	238,90	238,90	238,90	238,90	238,90	238,90	238,90	238,90	238,90	238,90	238,90	240,10
99 SEM APLICAÇÃO	2.868,00	238,90	238,90	238,90	238,90	238,90	238,90	238,90	238,90	238,90	238,90	238,90	240,10
1311 Transferência de Recursos do Fundo Nacional de Assistência Social - FNAS	2.868,00	238,90	238,90	238,90	238,90	238,90	238,90	238,90	238,90	238,90	238,90	238,90	240,10
16 16-Transferência de Recursos do FNAS	2.868,00	238,90	238,90	238,90	238,90	238,90	238,90	238,90	238,90	238,90	238,90	238,90	240,10



Prefeitura Municipal de Salgado de São Félix

Secretaria de Finanças

Departamento de Contabilidade

Cronograma Mensal de Desembolso-CMD

Exercício: 2021

Classificação Institucional Funcional-Programática	Despesa Fixada	Janeiro	Fevereiro	Março	Abril	Mai	Junho	Julho	Agosto	Setembro	Outubro	Novembro	Dezembro
003 Fundo Municipal de Assistência Social	346.535	28.866	28.866	28.866	28.866	28.866	28.866	28.866	28.866	28.866	28.866	28.866	29.006
02.070 Fundo Municipal de Assistência Social	346.535,00	28.866,23	28.866,23	28.866,23	28.866,23	28.866,23	28.866,23	28.866,23	28.866,23	28.866,23	28.866,23	28.866,23	29.006,47
08 Assistência Social	346.535,00	28.866,23	28.866,23	28.866,23	28.866,23	28.866,23	28.866,23	28.866,23	28.866,23	28.866,23	28.866,23	28.866,23	29.006,47
244 Assistência Comunitária	346.535,00	28.866,23	28.866,23	28.866,23	28.866,23	28.866,23	28.866,23	28.866,23	28.866,23	28.866,23	28.866,23	28.866,23	29.006,47
1022 Prog.de Apoio Oper.da Sec.do Trab.e Assist. Social	346.535,00	28.866,23	28.866,23	28.866,23	28.866,23	28.866,23	28.866,23	28.866,23	28.866,23	28.866,23	28.866,23	28.866,23	29.006,47
2093 Fortalecimento do Controle Social - IGD	11.953,00	995,67	995,67	995,67	995,67	995,67	995,67	995,67	995,67	995,67	995,67	995,67	1.000,63
3390.30 Material de Consumo	2.868,00	238,90	238,90	238,90	238,90	238,90	238,90	238,90	238,90	238,90	238,90	238,90	240,10
99 SEM APLICAÇÃO	2.868,00	238,90	238,90	238,90	238,90	238,90	238,90	238,90	238,90	238,90	238,90	238,90	240,10
1311 Transferência de Recursos do Fundo Nacional de Assistência Social - FNAS	2.868,00	238,90	238,90	238,90	238,90	238,90	238,90	238,90	238,90	238,90	238,90	238,90	240,10
16 16-Transferência de Recursos do FNAS	2.868,00	238,90	238,90	238,90	238,90	238,90	238,90	238,90	238,90	238,90	238,90	238,90	240,10
3 Outras Despesas Correntes	2.868,00	238,90	238,90	238,90	238,90	238,90	238,90	238,90	238,90	238,90	238,90	238,90	240,10
295 08 244 1022 2093 3390.30 99 1311	2.868	239	239	239	239	239	239	239	239	239	239	239	240
3390.36 Outros Serv. de Terceiros Pessoa Física	1.997,00	166,35	166,35	166,35	166,35	166,35	166,35	166,35	166,35	166,35	166,35	166,35	167,15
99 SEM APLICAÇÃO	1.997,00	166,35	166,35	166,35	166,35	166,35	166,35	166,35	166,35	166,35	166,35	166,35	167,15
1311 Transferência de Recursos do Fundo Nacional de Assistência Social - FNAS	1.997,00	166,35	166,35	166,35	166,35	166,35	166,35	166,35	166,35	166,35	166,35	166,35	167,15
16 16-Transferência de Recursos do FNAS	1.997,00	166,35	166,35	166,35	166,35	166,35	166,35	166,35	166,35	166,35	166,35	166,35	167,15



Prefeitura Municipal de Salgado de São Félix

Secretaria de Finanças
Departamento de Contabilidade
Cronograma Mensal de Desembolso-CMD

Exercício: 2021

Classificação Institucional Funcional-Programática	Despesa Fixada	Janeiro	Fevereiro	Março	Abril	Maiο	Junho	Julho	Agosto	Setembro	Outubro	Novembro	Dezembro
003 Fundo Municipal de Assistência Social	346.535	28.866	28.866	28.866	28.866	28.866	28.866	28.866	28.866	28.866	28.866	28.866	29.006
02.070 Fundo Municipal de Assistência Social	346.535,00	28.866,23	28.866,23	28.866,23	28.866,23	28.866,23	28.866,23	28.866,23	28.866,23	28.866,23	28.866,23	28.866,23	29.006,47
08 Assistência Social	346.535,00	28.866,23	28.866,23	28.866,23	28.866,23	28.866,23	28.866,23	28.866,23	28.866,23	28.866,23	28.866,23	28.866,23	29.006,47
244 Assistência Comunitária	346.535,00	28.866,23	28.866,23	28.866,23	28.866,23	28.866,23	28.866,23	28.866,23	28.866,23	28.866,23	28.866,23	28.866,23	29.006,47
1022 Prog.de Apoio Oper.da Sec.do Trab.e Assist. Social	346.535,00	28.866,23	28.866,23	28.866,23	28.866,23	28.866,23	28.866,23	28.866,23	28.866,23	28.866,23	28.866,23	28.866,23	29.006,47
2093 Fortalecimento do Controle Social - IGD	11.953,00	995,67	995,67	995,67	995,67	995,67	995,67	995,67	995,67	995,67	995,67	995,67	1.000,63
3390.36 Outros Serv. de Terceiros Pessoa Física	1.997,00	166,35	166,35	166,35	166,35	166,35	166,35	166,35	166,35	166,35	166,35	166,35	167,15
99 SEM APLICAÇÃO	1.997,00	166,35	166,35	166,35	166,35	166,35	166,35	166,35	166,35	166,35	166,35	166,35	167,15
1311 Transferência de Recursos do Fundo Nacional de Assistência Social - FNAS	1.997,00	166,35	166,35	166,35	166,35	166,35	166,35	166,35	166,35	166,35	166,35	166,35	167,15
16 16-Transferência de Recursos do FNAS	1.997,00	166,35	166,35	166,35	166,35	166,35	166,35	166,35	166,35	166,35	166,35	166,35	167,15
3 Outras Despesas Correntes	1.997,00	166,35	166,35	166,35	166,35	166,35	166,35	166,35	166,35	166,35	166,35	166,35	167,15
296 08 244 1022 2093 3390.36 99 1311	1.997,00	166,35	166,35	166,35	166,35	166,35	166,35	166,35	166,35	166,35	166,35	166,35	167,15
3390.39 Outros Serv. de Terc. Pessoa Jurídica	419,00	34,90	34,90	34,90	34,90	34,90	34,90	34,90	34,90	34,90	34,90	34,90	35,10
99 SEM APLICAÇÃO	419,00	34,90	34,90	34,90	34,90	34,90	34,90	34,90	34,90	34,90	34,90	34,90	35,10
1311 Transferência de Recursos do Fundo Nacional de Assistência Social - FNAS	419,00	34,90	34,90	34,90	34,90	34,90	34,90	34,90	34,90	34,90	34,90	34,90	35,10
16 16-Transferência de Recursos do FNAS	419,00	34,90	34,90	34,90	34,90	34,90	34,90	34,90	34,90	34,90	34,90	34,90	35,10



Prefeitura Municipal de Salgado de São Félix

Secretaria de Finanças

Departamento de Contabilidade

Cronograma Mensal de Desembolso-CMD

Exercício: 2021

Classificação Institucional Funcional-Programática	Despesa Fixada	Janeiro	Fevereiro	Março	Abril	Maior	Junho	Julho	Agosto	Setembro	Outubro	Novembro	Dezembro
003 Fundo Municipal de Assistência Social	346.535	28.866	28.866	28.866	28.866	28.866	28.866	28.866	28.866	28.866	28.866	28.866	29.006
02.070 Fundo Municipal de Assistência Social	346.535,00	28.866,23	28.866,23	28.866,23	28.866,23	28.866,23	28.866,23	28.866,23	28.866,23	28.866,23	28.866,23	28.866,23	29.006,47
08 Assistência Social	346.535,00	28.866,23	28.866,23	28.866,23	28.866,23	28.866,23	28.866,23	28.866,23	28.866,23	28.866,23	28.866,23	28.866,23	29.006,47
244 Assistência Comunitária	346.535,00	28.866,23	28.866,23	28.866,23	28.866,23	28.866,23	28.866,23	28.866,23	28.866,23	28.866,23	28.866,23	28.866,23	29.006,47
1022 Prog.de Apoio Oper.da Sec.do Trab.e Assist. Social	346.535,00	28.866,23	28.866,23	28.866,23	28.866,23	28.866,23	28.866,23	28.866,23	28.866,23	28.866,23	28.866,23	28.866,23	29.006,47
2093 Fortalecimento do Controle Social - IGD	11.953,00	995,67	995,67	995,67	995,67	995,67	995,67	995,67	995,67	995,67	995,67	995,67	1.000,63
3390.39 Outros Serv. de Terc. Pessoa Jurídica	419,00	34,90	34,90	34,90	34,90	34,90	34,90	34,90	34,90	34,90	34,90	34,90	35,10
99 SEM APLICAÇÃO	419,00	34,90	34,90	34,90	34,90	34,90	34,90	34,90	34,90	34,90	34,90	34,90	35,10
1311 Transferência de Recursos do Fundo Nacional de Assistência Social - FNAS	419,00	34,90	34,90	34,90	34,90	34,90	34,90	34,90	34,90	34,90	34,90	34,90	35,10
16 16-Transferência de Recursos do FNAS	419,00	34,90	34,90	34,90	34,90	34,90	34,90	34,90	34,90	34,90	34,90	34,90	35,10
3 Outras Despesas Correntes	419,00	34,90	34,90	34,90	34,90	34,90	34,90	34,90	34,90	34,90	34,90	34,90	35,10
297 08 244 1022 2093 3390.39 99 1311	419	35	35	35	35	35	35	35	35	35	35	35	35
4490.51 Obras e Instalações	668,00	55,64	55,64	55,64	55,64	55,64	55,64	55,64	55,64	55,64	55,64	55,64	55,96
99 SEM APLICAÇÃO	668,00	55,64	55,64	55,64	55,64	55,64	55,64	55,64	55,64	55,64	55,64	55,64	55,96
1311 Transferência de Recursos do Fundo Nacional de Assistência Social - FNAS	668,00	55,64	55,64	55,64	55,64	55,64	55,64	55,64	55,64	55,64	55,64	55,64	55,96
16 16-Transferência de Recursos do FNAS	668,00	55,64	55,64	55,64	55,64	55,64	55,64	55,64	55,64	55,64	55,64	55,64	55,96



Prefeitura Municipal de Salgado de São Félix

Secretaria de Finanças
Departamento de Contabilidade
Cronograma Mensal de Desembolso-CMD

Exercício: 2021

Classificação Institucional Funcional-Programática	Despesa Fixada	Janeiro	Fevereiro	Março	Abril	Maiο	Junho	Julho	Agosto	Setembro	Outubro	Novembro	Dezembro
003 Fundo Municipal de Assistência Social	346.535	28.866	28.866	28.866	28.866	28.866	28.866	28.866	28.866	28.866	28.866	28.866	29.006
02.070 Fundo Municipal de Assistência Social	346.535,00	28.866,23	28.866,23	28.866,23	28.866,23	28.866,23	28.866,23	28.866,23	28.866,23	28.866,23	28.866,23	28.866,23	29.006,47
08 Assistência Social	346.535,00	28.866,23	28.866,23	28.866,23	28.866,23	28.866,23	28.866,23	28.866,23	28.866,23	28.866,23	28.866,23	28.866,23	29.006,47
244 Assistência Comunitária	346.535,00	28.866,23	28.866,23	28.866,23	28.866,23	28.866,23	28.866,23	28.866,23	28.866,23	28.866,23	28.866,23	28.866,23	29.006,47
1022 Prog.de Apoio Oper.da Sec.do Trab.e Assist. Social	346.535,00	28.866,23	28.866,23	28.866,23	28.866,23	28.866,23	28.866,23	28.866,23	28.866,23	28.866,23	28.866,23	28.866,23	29.006,47
2093 Fortalecimento do Controle Social - IGD	11.953,00	995,67	995,67	995,67	995,67	995,67	995,67	995,67	995,67	995,67	995,67	995,67	1.000,63
4490.51 Obras e Instalações	668,00	55,64	55,64	55,64	55,64	55,64	55,64	55,64	55,64	55,64	55,64	55,64	55,96
99 SEM APLICAÇÃO	668,00	55,64	55,64	55,64	55,64	55,64	55,64	55,64	55,64	55,64	55,64	55,64	55,96
1311 Transferência de Recursos do Fundo Nacional de Assistência Social - FNAS	668,00	55,64	55,64	55,64	55,64	55,64	55,64	55,64	55,64	55,64	55,64	55,64	55,96
16 16-Transferência de Recursos do FNAS	668,00	55,64	55,64	55,64	55,64	55,64	55,64	55,64	55,64	55,64	55,64	55,64	55,96
4 Investimentos	668,00	55,64	55,64	55,64	55,64	55,64	55,64	55,64	55,64	55,64	55,64	55,64	55,96
298 08 244 1022 2093 4490.51 99 1311	668	56	56	56	56	56	56	56	56	56	56	56	56
4490.52 Equipamentos e Material Permanente	501,00	41,73	41,73	41,73	41,73	41,73	41,73	41,73	41,73	41,73	41,73	41,73	41,97
99 SEM APLICAÇÃO	501,00	41,73	41,73	41,73	41,73	41,73	41,73	41,73	41,73	41,73	41,73	41,73	41,97
1311 Transferência de Recursos do Fundo Nacional de Assistência Social - FNAS	501,00	41,73	41,73	41,73	41,73	41,73	41,73	41,73	41,73	41,73	41,73	41,73	41,97
16 16-Transferência de Recursos do FNAS	501,00	41,73	41,73	41,73	41,73	41,73	41,73	41,73	41,73	41,73	41,73	41,73	41,97



Prefeitura Municipal de Salgado de São Félix

Secretaria de Finanças

Departamento de Contabilidade

Cronograma Mensal de Desembolso-CMD

Exercício: 2021

Classificação Institucional Funcional-Programática	Despesa Fixada	Janeiro	Fevereiro	Março	Abril	Mai	Junho	Julho	Agosto	Setembro	Outubro	Novembro	Dezembro
003 Fundo Municipal de Assistência Social	346.535	28.866	28.866	28.866	28.866	28.866	28.866	28.866	28.866	28.866	28.866	28.866	29.006
02.070 Fundo Municipal de Assistência Social	346.535,00	28.866,23	28.866,23	28.866,23	28.866,23	28.866,23	28.866,23	28.866,23	28.866,23	28.866,23	28.866,23	28.866,23	29.006,47
08 Assistência Social	346.535,00	28.866,23	28.866,23	28.866,23	28.866,23	28.866,23	28.866,23	28.866,23	28.866,23	28.866,23	28.866,23	28.866,23	29.006,47
244 Assistência Comunitária	346.535,00	28.866,23	28.866,23	28.866,23	28.866,23	28.866,23	28.866,23	28.866,23	28.866,23	28.866,23	28.866,23	28.866,23	29.006,47
1022 Prog.de Apoio Oper.da Sec.do Trab.e Assist. Social	346.535,00	28.866,23	28.866,23	28.866,23	28.866,23	28.866,23	28.866,23	28.866,23	28.866,23	28.866,23	28.866,23	28.866,23	29.006,47
2093 Fortalecimento do Controle Social - IGD	11.953,00	995,67	995,67	995,67	995,67	995,67	995,67	995,67	995,67	995,67	995,67	995,67	1.000,63
4490.52 Equipamentos e Material Permanente	501,00	41,73	41,73	41,73	41,73	41,73	41,73	41,73	41,73	41,73	41,73	41,73	41,97
99 SEM APLICAÇÃO	501,00	41,73	41,73	41,73	41,73	41,73	41,73	41,73	41,73	41,73	41,73	41,73	41,97
1311 Transferência de Recursos do Fundo Nacional de Assistência Social - FNAS	501,00	41,73	41,73	41,73	41,73	41,73	41,73	41,73	41,73	41,73	41,73	41,73	41,97
16 16-Transferência de Recursos do FNAS	501,00	41,73	41,73	41,73	41,73	41,73	41,73	41,73	41,73	41,73	41,73	41,73	41,97
4 Investimentos	501,00	41,73	41,73	41,73	41,73	41,73	41,73	41,73	41,73	41,73	41,73	41,73	41,97
299 08 244 1022 2093 4490.52 99 1311	501	42	42	42	42	42	42	42	42	42	42	42	42
2094 Gestão de Prog. Bolsa Família e Cadastro Único - IGD Bolsa	34.425,00	2.867,57	2.867,57	2.867,57	2.867,57	2.867,57	2.867,57	2.867,57	2.867,57	2.867,57	2.867,57	2.867,57	2.881,73
3390.14 Diárias - Civil	2.420,00	201,58	201,58	201,58	201,58	201,58	201,58	201,58	201,58	201,58	201,58	201,58	202,62
99 SEM APLICAÇÃO	2.420,00	201,58	201,58	201,58	201,58	201,58	201,58	201,58	201,58	201,58	201,58	201,58	202,62
1311 Transferência de Recursos do Fundo Nacional de Assistência Social - FNAS	2.420,00	201,58	201,58	201,58	201,58	201,58	201,58	201,58	201,58	201,58	201,58	201,58	202,62



Prefeitura Municipal de Salgado de São Félix

Secretaria de Finanças

Departamento de Contabilidade

Cronograma Mensal de Desembolso-CMD

Exercício: 2021

Classificação Institucional Funcional-Programática	Despesa Fixada	Janeiro	Fevereiro	Março	Abril	Maiο	Junho	Julho	Agosto	Setembro	Outubro	Novembro	Dezembro
003 Fundo Municipal de Assistência Social	346.535	28.866	28.866	28.866	28.866	28.866	28.866	28.866	28.866	28.866	28.866	28.866	29.006
02.070 Fundo Municipal de Assistência Social	346.535,00	28.866,23	28.866,23	28.866,23	28.866,23	28.866,23	28.866,23	28.866,23	28.866,23	28.866,23	28.866,23	28.866,23	29.006,47
08 Assistência Social	346.535,00	28.866,23	28.866,23	28.866,23	28.866,23	28.866,23	28.866,23	28.866,23	28.866,23	28.866,23	28.866,23	28.866,23	29.006,47
244 Assistência Comunitária	346.535,00	28.866,23	28.866,23	28.866,23	28.866,23	28.866,23	28.866,23	28.866,23	28.866,23	28.866,23	28.866,23	28.866,23	29.006,47
1022 Prog.de Apoio Oper.da Sec.do Trab.e Assist. Social	346.535,00	28.866,23	28.866,23	28.866,23	28.866,23	28.866,23	28.866,23	28.866,23	28.866,23	28.866,23	28.866,23	28.866,23	29.006,47
2094 Gestão de Prog. Bolsa Família e Cadastro Único - IGD Bolsa	34.425,00	2.867,57	2.867,57	2.867,57	2.867,57	2.867,57	2.867,57	2.867,57	2.867,57	2.867,57	2.867,57	2.867,57	2.881,73
3390.14 Diárias - Civil	2.420,00	201,58	201,58	201,58	201,58	201,58	201,58	201,58	201,58	201,58	201,58	201,58	202,62
99 SEM APLICAÇÃO	2.420,00	201,58	201,58	201,58	201,58	201,58	201,58	201,58	201,58	201,58	201,58	201,58	202,62
1311 Transferência de Recursos do Fundo Nacional de Assistência Social - FNAS	2.420,00	201,58	201,58	201,58	201,58	201,58	201,58	201,58	201,58	201,58	201,58	201,58	202,62
16 16-Transferência de Recursos do FNAS	2.420,00	201,58	201,58	201,58	201,58	201,58	201,58	201,58	201,58	201,58	201,58	201,58	202,62
3 Outras Despesas Correntes	2.420,00	201,58	201,58	201,58	201,58	201,58	201,58	201,58	201,58	201,58	201,58	201,58	202,62
471 08 244 1022 2094 3390.14 99 1311	2.420	202	202	202	202	202	202	202	202	202	202	202	203
3390.30 Material de Consumo	18.935,00	1.577,28	1.577,28	1.577,28	1.577,28	1.577,28	1.577,28	1.577,28	1.577,28	1.577,28	1.577,28	1.577,28	1.584,92
99 SEM APLICAÇÃO	18.935,00	1.577,28	1.577,28	1.577,28	1.577,28	1.577,28	1.577,28	1.577,28	1.577,28	1.577,28	1.577,28	1.577,28	1.584,92
1311 Transferência de Recursos do Fundo Nacional de Assistência Social - FNAS	18.935,00	1.577,28	1.577,28	1.577,28	1.577,28	1.577,28	1.577,28	1.577,28	1.577,28	1.577,28	1.577,28	1.577,28	1.584,92
16 16-Transferência de Recursos do FNAS	18.935,00	1.577,28	1.577,28	1.577,28	1.577,28	1.577,28	1.577,28	1.577,28	1.577,28	1.577,28	1.577,28	1.577,28	1.584,92



Prefeitura Municipal de Salgado de São Félix

Secretaria de Finanças

Departamento de Contabilidade

Cronograma Mensal de Desembolso-CMD

Exercício: 2021

Classificação Institucional Funcional-Programática	Despesa Fixada	Janeiro	Fevereiro	Março	Abril	Maiο	Junho	Julho	Agosto	Setembro	Outubro	Novembro	Dezembro
003 Fundo Municipal de Assistência Social	346.535	28.866	28.866	28.866	28.866	28.866	28.866	28.866	28.866	28.866	28.866	28.866	29.006
02.070 Fundo Municipal de Assistência Social	346.535,00	28.866,23	28.866,23	28.866,23	28.866,23	28.866,23	28.866,23	28.866,23	28.866,23	28.866,23	28.866,23	28.866,23	29.006,47
08 Assistência Social	346.535,00	28.866,23	28.866,23	28.866,23	28.866,23	28.866,23	28.866,23	28.866,23	28.866,23	28.866,23	28.866,23	28.866,23	29.006,47
244 Assistência Comunitária	346.535,00	28.866,23	28.866,23	28.866,23	28.866,23	28.866,23	28.866,23	28.866,23	28.866,23	28.866,23	28.866,23	28.866,23	29.006,47
1022 Prog.de Apoio Oper.da Sec.do Trab.e Assist. Social	346.535,00	28.866,23	28.866,23	28.866,23	28.866,23	28.866,23	28.866,23	28.866,23	28.866,23	28.866,23	28.866,23	28.866,23	29.006,47
2094 Gestão de Prog. Bolsa Família e Cadastro Único - IGD Bolsa	34.425,00	2.867,57	2.867,57	2.867,57	2.867,57	2.867,57	2.867,57	2.867,57	2.867,57	2.867,57	2.867,57	2.867,57	2.881,73
3390.30 Material de Consumo	18.935,00	1.577,28	1.577,28	1.577,28	1.577,28	1.577,28	1.577,28	1.577,28	1.577,28	1.577,28	1.577,28	1.577,28	1.584,92
99 SEM APLICAÇÃO	18.935,00	1.577,28	1.577,28	1.577,28	1.577,28	1.577,28	1.577,28	1.577,28	1.577,28	1.577,28	1.577,28	1.577,28	1.584,92
1311 Transferência de Recursos do Fundo Nacional de Assistência Social - FNAS	18.935,00	1.577,28	1.577,28	1.577,28	1.577,28	1.577,28	1.577,28	1.577,28	1.577,28	1.577,28	1.577,28	1.577,28	1.584,92
16 16-Transferência de Recursos do FNAS	18.935,00	1.577,28	1.577,28	1.577,28	1.577,28	1.577,28	1.577,28	1.577,28	1.577,28	1.577,28	1.577,28	1.577,28	1.584,92
3 Outras Despesas Correntes	18.935,00	1.577,28	1.577,28	1.577,28	1.577,28	1.577,28	1.577,28	1.577,28	1.577,28	1.577,28	1.577,28	1.577,28	1.584,92
300 08 244 1022 2094 3390.30 99 1311	18.935	1.577	1.577	1.577	1.577	1.577	1.577	1.577	1.577	1.577	1.577	1.577	1.585
3390.33 Passagens e Despesas com Locomoção	1.670,00	139,11	139,11	139,11	139,11	139,11	139,11	139,11	139,11	139,11	139,11	139,11	139,79
99 SEM APLICAÇÃO	1.670,00	139,11	139,11	139,11	139,11	139,11	139,11	139,11	139,11	139,11	139,11	139,11	139,79
1311 Transferência de Recursos do Fundo Nacional de Assistência Social - FNAS	1.670,00	139,11	139,11	139,11	139,11	139,11	139,11	139,11	139,11	139,11	139,11	139,11	139,79
16 16-Transferência de Recursos do FNAS	1.670,00	139,11	139,11	139,11	139,11	139,11	139,11	139,11	139,11	139,11	139,11	139,11	139,79



Prefeitura Municipal de Salgado de São Félix

Secretaria de Finanças

Departamento de Contabilidade

Cronograma Mensal de Desembolso-CMD

Exercício: 2021

Classificação Institucional Funcional-Programática	Despesa Fixada	Janeiro	Fevereiro	Março	Abril	Maiο	Junho	Julho	Agosto	Setembro	Outubro	Novembro	Dezembro
003 Fundo Municipal de Assistência Social	346.535	28.866	28.866	28.866	28.866	28.866	28.866	28.866	28.866	28.866	28.866	28.866	29.006
02.070 Fundo Municipal de Assistência Social	346.535,00	28.866,23	28.866,23	28.866,23	28.866,23	28.866,23	28.866,23	28.866,23	28.866,23	28.866,23	28.866,23	28.866,23	29.006,47
08 Assistência Social	346.535,00	28.866,23	28.866,23	28.866,23	28.866,23	28.866,23	28.866,23	28.866,23	28.866,23	28.866,23	28.866,23	28.866,23	29.006,47
244 Assistência Comunitária	346.535,00	28.866,23	28.866,23	28.866,23	28.866,23	28.866,23	28.866,23	28.866,23	28.866,23	28.866,23	28.866,23	28.866,23	29.006,47
1022 Prog.de Apoio Oper.da Sec.do Trab.e Assist. Social	346.535,00	28.866,23	28.866,23	28.866,23	28.866,23	28.866,23	28.866,23	28.866,23	28.866,23	28.866,23	28.866,23	28.866,23	29.006,47
2094 Gestão de Prog. Bolsa Família e Cadastro Único - IGD Bolsa	34.425,00	2.867,57	2.867,57	2.867,57	2.867,57	2.867,57	2.867,57	2.867,57	2.867,57	2.867,57	2.867,57	2.867,57	2.881,73
3390.33 Passagens e Despesas com Locomoção	1.670,00	139,11	139,11	139,11	139,11	139,11	139,11	139,11	139,11	139,11	139,11	139,11	139,79
99 SEM APLICAÇÃO	1.670,00	139,11	139,11	139,11	139,11	139,11	139,11	139,11	139,11	139,11	139,11	139,11	139,79
1311 Transferência de Recursos do Fundo Nacional de Assistência Social - FNAS	1.670,00	139,11	139,11	139,11	139,11	139,11	139,11	139,11	139,11	139,11	139,11	139,11	139,79
16 16-Transferência de Recursos do FNAS	1.670,00	139,11	139,11	139,11	139,11	139,11	139,11	139,11	139,11	139,11	139,11	139,11	139,79
3 Outras Despesas Correntes	1.670,00	139,11	139,11	139,11	139,11	139,11	139,11	139,11	139,11	139,11	139,11	139,11	139,79
301 08 244 1022 2094 3390.33 99 1311	1.670,00	139,11	139,11	139,11	139,11	139,11	139,11	139,11	139,11	139,11	139,11	139,11	140
3390.35 Serviços de Consultoria	1.670,00	139,11	139,11	139,11	139,11	139,11	139,11	139,11	139,11	139,11	139,11	139,11	139,79
99 SEM APLICAÇÃO	1.670,00	139,11	139,11	139,11	139,11	139,11	139,11	139,11	139,11	139,11	139,11	139,11	139,79
1311 Transferência de Recursos do Fundo Nacional de Assistência Social - FNAS	1.670,00	139,11	139,11	139,11	139,11	139,11	139,11	139,11	139,11	139,11	139,11	139,11	139,79
16 16-Transferência de Recursos do FNAS	1.670,00	139,11	139,11	139,11	139,11	139,11	139,11	139,11	139,11	139,11	139,11	139,11	139,79



Prefeitura Municipal de Salgado de São Félix

Secretaria de Finanças

Departamento de Contabilidade

Cronograma Mensal de Desembolso-CMD

Exercício: 2021

Classificação Institucional Funcional-Programática	Despesa Fixada	Janeiro	Fevereiro	Março	Abril	Maior	Junho	Julho	Agosto	Setembro	Outubro	Novembro	Dezembro
003 Fundo Municipal de Assistência Social	346.535	28.866	28.866	28.866	28.866	28.866	28.866	28.866	28.866	28.866	28.866	28.866	29.006
02.070 Fundo Municipal de Assistência Social	346.535,00	28.866,23	28.866,23	28.866,23	28.866,23	28.866,23	28.866,23	28.866,23	28.866,23	28.866,23	28.866,23	28.866,23	29.006,47
08 Assistência Social	346.535,00	28.866,23	28.866,23	28.866,23	28.866,23	28.866,23	28.866,23	28.866,23	28.866,23	28.866,23	28.866,23	28.866,23	29.006,47
244 Assistência Comunitária	346.535,00	28.866,23	28.866,23	28.866,23	28.866,23	28.866,23	28.866,23	28.866,23	28.866,23	28.866,23	28.866,23	28.866,23	29.006,47
1022 Prog.de Apoio Oper.da Sec.do Trab.e Assist. Social	346.535,00	28.866,23	28.866,23	28.866,23	28.866,23	28.866,23	28.866,23	28.866,23	28.866,23	28.866,23	28.866,23	28.866,23	29.006,47
2094 Gestão de Prog. Bolsa Família e Cadastro Único - IGD Bolsa	34.425,00	2.867,57	2.867,57	2.867,57	2.867,57	2.867,57	2.867,57	2.867,57	2.867,57	2.867,57	2.867,57	2.867,57	2.881,73
3390.35 Serviços de Consultoria	1.670,00	139,11	139,11	139,11	139,11	139,11	139,11	139,11	139,11	139,11	139,11	139,11	139,79
99 SEM APLICAÇÃO	1.670,00	139,11	139,11	139,11	139,11	139,11	139,11	139,11	139,11	139,11	139,11	139,11	139,79
1311 Transferência de Recursos do Fundo Nacional de Assistência Social - FNAS	1.670,00	139,11	139,11	139,11	139,11	139,11	139,11	139,11	139,11	139,11	139,11	139,11	139,79
16 16-Transferência de Recursos do FNAS	1.670,00	139,11	139,11	139,11	139,11	139,11	139,11	139,11	139,11	139,11	139,11	139,11	139,79
3 Outras Despesas Correntes	1.670,00	139,11	139,11	139,11	139,11	139,11	139,11	139,11	139,11	139,11	139,11	139,11	139,79
302 08 244 1022 2094 3390.35 99 1311	1.670,00	139,11	139,11	139,11	139,11	139,11	139,11	139,11	139,11	139,11	139,11	139,11	140,00
3390.36 Outros Serv. de Terceiros Pessoa Física	1.670,00	139,11	139,11	139,11	139,11	139,11	139,11	139,11	139,11	139,11	139,11	139,11	139,79
99 SEM APLICAÇÃO	1.670,00	139,11	139,11	139,11	139,11	139,11	139,11	139,11	139,11	139,11	139,11	139,11	139,79
1311 Transferência de Recursos do Fundo Nacional de Assistência Social - FNAS	1.670,00	139,11	139,11	139,11	139,11	139,11	139,11	139,11	139,11	139,11	139,11	139,11	139,79
16 16-Transferência de Recursos do FNAS	1.670,00	139,11	139,11	139,11	139,11	139,11	139,11	139,11	139,11	139,11	139,11	139,11	139,79



Prefeitura Municipal de Salgado de São Félix

Secretaria de Finanças
Departamento de Contabilidade
Cronograma Mensal de Desembolso-CMD

Exercício: 2021

Classificação Institucional Funcional-Programática	Despesa Fixada	Janeiro	Fevereiro	Março	Abril	Maior	Junho	Julho	Agosto	Setembro	Outubro	Novembro	Dezembro
003 Fundo Municipal de Assistência Social	346.535	28.866	28.866	28.866	28.866	28.866	28.866	28.866	28.866	28.866	28.866	28.866	29.006
02.070 Fundo Municipal de Assistência Social	346.535,00	28.866,23	28.866,23	28.866,23	28.866,23	28.866,23	28.866,23	28.866,23	28.866,23	28.866,23	28.866,23	28.866,23	29.006,47
08 Assistência Social	346.535,00	28.866,23	28.866,23	28.866,23	28.866,23	28.866,23	28.866,23	28.866,23	28.866,23	28.866,23	28.866,23	28.866,23	29.006,47
244 Assistência Comunitária	346.535,00	28.866,23	28.866,23	28.866,23	28.866,23	28.866,23	28.866,23	28.866,23	28.866,23	28.866,23	28.866,23	28.866,23	29.006,47
1022 Prog.de Apoio Oper.da Sec.do Trab.e Assist. Social	346.535,00	28.866,23	28.866,23	28.866,23	28.866,23	28.866,23	28.866,23	28.866,23	28.866,23	28.866,23	28.866,23	28.866,23	29.006,47
2094 Gestão de Prog. Bolsa Família e Cadastro Único - IGD Bolsa	34.425,00	2.867,57	2.867,57	2.867,57	2.867,57	2.867,57	2.867,57	2.867,57	2.867,57	2.867,57	2.867,57	2.867,57	2.881,73
3390.36 Outros Serv. de Terceiros Pessoa Física	1.670,00	139,11	139,11	139,11	139,11	139,11	139,11	139,11	139,11	139,11	139,11	139,11	139,79
99 SEM APLICAÇÃO	1.670,00	139,11	139,11	139,11	139,11	139,11	139,11	139,11	139,11	139,11	139,11	139,11	139,79
1311 Transferência de Recursos do Fundo Nacional de Assistência Social - FNAS	1.670,00	139,11	139,11	139,11	139,11	139,11	139,11	139,11	139,11	139,11	139,11	139,11	139,79
16 16-Transferência de Recursos do FNAS	1.670,00	139,11	139,11	139,11	139,11	139,11	139,11	139,11	139,11	139,11	139,11	139,11	139,79
3 Outras Despesas Correntes	1.670,00	139,11	139,11	139,11	139,11	139,11	139,11	139,11	139,11	139,11	139,11	139,11	139,79
303 08 244 1022 2094 3390.36 99 1311	1.670	139	139	139	139	139	139	139	139	139	139	139	140
3390.39 Outros Serv. de Terc. Pessoa Jurídica	1.381,00	115,03	115,03	115,03	115,03	115,03	115,03	115,03	115,03	115,03	115,03	115,03	115,67
99 SEM APLICAÇÃO	1.381,00	115,03	115,03	115,03	115,03	115,03	115,03	115,03	115,03	115,03	115,03	115,03	115,67
1311 Transferência de Recursos do Fundo Nacional de Assistência Social - FNAS	1.381,00	115,03	115,03	115,03	115,03	115,03	115,03	115,03	115,03	115,03	115,03	115,03	115,67
16 16-Transferência de Recursos do FNAS	1.381,00	115,03	115,03	115,03	115,03	115,03	115,03	115,03	115,03	115,03	115,03	115,03	115,67



Prefeitura Municipal de Salgado de São Félix

Secretaria de Finanças
Departamento de Contabilidade
Cronograma Mensal de Desembolso-CMD

Exercício: 2021

Classificação Institucional Funcional-Programática	Despesa Fixada	Janeiro	Fevereiro	Março	Abril	Maior	Junho	Julho	Agosto	Setembro	Outubro	Novembro	Dezembro
003 Fundo Municipal de Assistência Social	346.535	28.866	28.866	28.866	28.866	28.866	28.866	28.866	28.866	28.866	28.866	28.866	29.006
02.070 Fundo Municipal de Assistência Social	346.535,00	28.866,23	28.866,23	28.866,23	28.866,23	28.866,23	28.866,23	28.866,23	28.866,23	28.866,23	28.866,23	28.866,23	29.006,47
08 Assistência Social	346.535,00	28.866,23	28.866,23	28.866,23	28.866,23	28.866,23	28.866,23	28.866,23	28.866,23	28.866,23	28.866,23	28.866,23	29.006,47
244 Assistência Comunitária	346.535,00	28.866,23	28.866,23	28.866,23	28.866,23	28.866,23	28.866,23	28.866,23	28.866,23	28.866,23	28.866,23	28.866,23	29.006,47
1022 Prog.de Apoio Oper.da Sec.do Trab.e Assist. Social	346.535,00	28.866,23	28.866,23	28.866,23	28.866,23	28.866,23	28.866,23	28.866,23	28.866,23	28.866,23	28.866,23	28.866,23	29.006,47
2094 Gestão de Prog. Bolsa Família e Cadastro Único - IGD Bolsa	34.425,00	2.867,57	2.867,57	2.867,57	2.867,57	2.867,57	2.867,57	2.867,57	2.867,57	2.867,57	2.867,57	2.867,57	2.881,73
3390.39 Outros Serv. de Terc. Pessoa Jurídica	1.381,00	115,03	115,03	115,03	115,03	115,03	115,03	115,03	115,03	115,03	115,03	115,03	115,67
99 SEM APLICAÇÃO	1.381,00	115,03	115,03	115,03	115,03	115,03	115,03	115,03	115,03	115,03	115,03	115,03	115,67
1311 Transferência de Recursos do Fundo Nacional de Assistência Social - FNAS	1.381,00	115,03	115,03	115,03	115,03	115,03	115,03	115,03	115,03	115,03	115,03	115,03	115,67
16 16-Transferência de Recursos do FNAS	1.381,00	115,03	115,03	115,03	115,03	115,03	115,03	115,03	115,03	115,03	115,03	115,03	115,67
3 Outras Despesas Correntes	1.381,00	115,03	115,03	115,03	115,03	115,03	115,03	115,03	115,03	115,03	115,03	115,03	115,67
304 08 244 1022 2094 3390.39 99 1311	1.381	115	115	115	115	115	115	115	115	115	115	115	116
4490.51 Obras e Instalações	1.670,00	139,11	139,11	139,11	139,11	139,11	139,11	139,11	139,11	139,11	139,11	139,11	139,79
99 SEM APLICAÇÃO	1.670,00	139,11	139,11	139,11	139,11	139,11	139,11	139,11	139,11	139,11	139,11	139,11	139,79
1311 Transferência de Recursos do Fundo Nacional de Assistência Social - FNAS	1.670,00	139,11	139,11	139,11	139,11	139,11	139,11	139,11	139,11	139,11	139,11	139,11	139,79
16 16-Transferência de Recursos do FNAS	1.670,00	139,11	139,11	139,11	139,11	139,11	139,11	139,11	139,11	139,11	139,11	139,11	139,79



Prefeitura Municipal de Salgado de São Félix

Secretaria de Finanças

Departamento de Contabilidade

Cronograma Mensal de Desembolso-CMD

Exercício: 2021

Classificação Institucional Funcional-Programática	Despesa Fixada	Janeiro	Fevereiro	Março	Abril	Mai	Junho	Julho	Agosto	Setembro	Outubro	Novembro	Dezembro
003 Fundo Municipal de Assistência Social	346.535	28.866	28.866	28.866	28.866	28.866	28.866	28.866	28.866	28.866	28.866	28.866	29.006
02.070 Fundo Municipal de Assistência Social	346.535,00	28.866,23	28.866,23	28.866,23	28.866,23	28.866,23	28.866,23	28.866,23	28.866,23	28.866,23	28.866,23	28.866,23	29.006,47
08 Assistência Social	346.535,00	28.866,23	28.866,23	28.866,23	28.866,23	28.866,23	28.866,23	28.866,23	28.866,23	28.866,23	28.866,23	28.866,23	29.006,47
244 Assistência Comunitária	346.535,00	28.866,23	28.866,23	28.866,23	28.866,23	28.866,23	28.866,23	28.866,23	28.866,23	28.866,23	28.866,23	28.866,23	29.006,47
1022 Prog.de Apoio Oper.da Sec.do Trab.e Assist. Social	346.535,00	28.866,23	28.866,23	28.866,23	28.866,23	28.866,23	28.866,23	28.866,23	28.866,23	28.866,23	28.866,23	28.866,23	29.006,47
2094 Gestão de Prog. Bolsa Família e Cadastro Único - IGD Bolsa	34.425,00	2.867,57	2.867,57	2.867,57	2.867,57	2.867,57	2.867,57	2.867,57	2.867,57	2.867,57	2.867,57	2.867,57	2.881,73
4490.51 Obras e Instalações	1.670,00	139,11	139,11	139,11	139,11	139,11	139,11	139,11	139,11	139,11	139,11	139,11	139,79
99 SEM APLICAÇÃO	1.670,00	139,11	139,11	139,11	139,11	139,11	139,11	139,11	139,11	139,11	139,11	139,11	139,79
1311 Transferência de Recursos do Fundo Nacional de Assistência Social - FNAS	1.670,00	139,11	139,11	139,11	139,11	139,11	139,11	139,11	139,11	139,11	139,11	139,11	139,79
16 16-Transferência de Recursos do FNAS	1.670,00	139,11	139,11	139,11	139,11	139,11	139,11	139,11	139,11	139,11	139,11	139,11	139,79
4 Investimentos	1.670,00	139,11	139,11	139,11	139,11	139,11	139,11	139,11	139,11	139,11	139,11	139,11	139,79
305 08 244 1022 2094 4490.51 99 1311	1.670	139	139	139	139	139	139	139	139	139	139	139	140
4490.52 Equipamentos e Material Permanente	5.009,00	417,24	417,24	417,24	417,24	417,24	417,24	417,24	417,24	417,24	417,24	417,24	419,36
99 SEM APLICAÇÃO	5.009,00	417,24	417,24	417,24	417,24	417,24	417,24	417,24	417,24	417,24	417,24	417,24	419,36
1311 Transferência de Recursos do Fundo Nacional de Assistência Social - FNAS	5.009,00	417,24	417,24	417,24	417,24	417,24	417,24	417,24	417,24	417,24	417,24	417,24	419,36
16 16-Transferência de Recursos do FNAS	5.009,00	417,24	417,24	417,24	417,24	417,24	417,24	417,24	417,24	417,24	417,24	417,24	419,36



Prefeitura Municipal de Salgado de São Félix

Secretaria de Finanças

Departamento de Contabilidade

Cronograma Mensal de Desembolso-CMD

Exercício: 2021

Classificação Institucional Funcional-Programática	Despesa Fixada	Janeiro	Fevereiro	Março	Abril	Maior	Junho	Julho	Agosto	Setembro	Outubro	Novembro	Dezembro
003 Fundo Municipal de Assistência Social	346.535	28.866	28.866	28.866	28.866	28.866	28.866	28.866	28.866	28.866	28.866	28.866	29.006
02.070 Fundo Municipal de Assistência Social	346.535,00	28.866,23	28.866,23	28.866,23	28.866,23	28.866,23	28.866,23	28.866,23	28.866,23	28.866,23	28.866,23	28.866,23	29.006,47
08 Assistência Social	346.535,00	28.866,23	28.866,23	28.866,23	28.866,23	28.866,23	28.866,23	28.866,23	28.866,23	28.866,23	28.866,23	28.866,23	29.006,47
244 Assistência Comunitária	346.535,00	28.866,23	28.866,23	28.866,23	28.866,23	28.866,23	28.866,23	28.866,23	28.866,23	28.866,23	28.866,23	28.866,23	29.006,47
1022 Prog.de Apoio Oper.da Sec.do Trab.e Assist. Social	346.535,00	28.866,23	28.866,23	28.866,23	28.866,23	28.866,23	28.866,23	28.866,23	28.866,23	28.866,23	28.866,23	28.866,23	29.006,47
2094 Gestão de Prog. Bolsa Família e Cadastro Único - IGD Bolsa	34.425,00	2.867,57	2.867,57	2.867,57	2.867,57	2.867,57	2.867,57	2.867,57	2.867,57	2.867,57	2.867,57	2.867,57	2.881,73
4490.52 Equipamentos e Material Permanente	5.009,00	417,24	417,24	417,24	417,24	417,24	417,24	417,24	417,24	417,24	417,24	417,24	419,36
99 SEM APLICAÇÃO	5.009,00	417,24	417,24	417,24	417,24	417,24	417,24	417,24	417,24	417,24	417,24	417,24	419,36
1311 Transferência de Recursos do Fundo Nacional de Assistência Social - FNAS	5.009,00	417,24	417,24	417,24	417,24	417,24	417,24	417,24	417,24	417,24	417,24	417,24	419,36
16 16-Transferência de Recursos do FNAS	5.009,00	417,24	417,24	417,24	417,24	417,24	417,24	417,24	417,24	417,24	417,24	417,24	419,36
4 Investimentos	5.009,00	417,24	417,24	417,24	417,24	417,24	417,24	417,24	417,24	417,24	417,24	417,24	419,36
306 08 244 1022 2094 4490.52 99 1311	5.009	417	417	417	417	417	417	417	417	417	417	417	419
2095 Outras Transf do FNAS	86.345,00	7.192,50	7.192,50	7.192,50	7.192,50	7.192,50	7.192,50	7.192,50	7.192,50	7.192,50	7.192,50	7.192,50	7.227,50
3190.04 Contratação por Tempo Determinado	16.189,00	1.348,54	1.348,54	1.348,54	1.348,54	1.348,54	1.348,54	1.348,54	1.348,54	1.348,54	1.348,54	1.348,54	1.355,06
99 SEM APLICAÇÃO	16.189,00	1.348,54	1.348,54	1.348,54	1.348,54	1.348,54	1.348,54	1.348,54	1.348,54	1.348,54	1.348,54	1.348,54	1.355,06
1311 Transferência de Recursos do Fundo Nacional de Assistência Social - FNAS	16.189,00	1.348,54	1.348,54	1.348,54	1.348,54	1.348,54	1.348,54	1.348,54	1.348,54	1.348,54	1.348,54	1.348,54	1.355,06



Prefeitura Municipal de Salgado de São Félix

Secretaria de Finanças
Departamento de Contabilidade
Cronograma Mensal de Desembolso-CMD

Exercício: 2021

Classificação Institucional Funcional-Programática	Despesa Fixada	Janeiro	Fevereiro	Março	Abril	Maiο	Junho	Julho	Agosto	Setembro	Outubro	Novembro	Dezembro
003 Fundo Municipal de Assistência Social	346.535	28.866	28.866	28.866	28.866	28.866	28.866	28.866	28.866	28.866	28.866	28.866	29.006
02.070 Fundo Municipal de Assistência Social	346.535,00	28.866,23	28.866,23	28.866,23	28.866,23	28.866,23	28.866,23	28.866,23	28.866,23	28.866,23	28.866,23	28.866,23	29.006,47
08 Assistência Social	346.535,00	28.866,23	28.866,23	28.866,23	28.866,23	28.866,23	28.866,23	28.866,23	28.866,23	28.866,23	28.866,23	28.866,23	29.006,47
244 Assistência Comunitária	346.535,00	28.866,23	28.866,23	28.866,23	28.866,23	28.866,23	28.866,23	28.866,23	28.866,23	28.866,23	28.866,23	28.866,23	29.006,47
1022 Prog.de Apoio Oper.da Sec.do Trab.e Assist. Social	346.535,00	28.866,23	28.866,23	28.866,23	28.866,23	28.866,23	28.866,23	28.866,23	28.866,23	28.866,23	28.866,23	28.866,23	29.006,47
2095 Outras Transf do FNAS	86.345,00	7.192,50	7.192,50	7.192,50	7.192,50	7.192,50	7.192,50	7.192,50	7.192,50	7.192,50	7.192,50	7.192,50	7.227,50
3190.04 Contratação por Tempo Determinado	16.189,00	1.348,54	1.348,54	1.348,54	1.348,54	1.348,54	1.348,54	1.348,54	1.348,54	1.348,54	1.348,54	1.348,54	1.355,06
99 SEM APLICAÇÃO	16.189,00	1.348,54	1.348,54	1.348,54	1.348,54	1.348,54	1.348,54	1.348,54	1.348,54	1.348,54	1.348,54	1.348,54	1.355,06
1311 Transferência de Recursos do Fundo Nacional de Assistência Social - FNAS	16.189,00	1.348,54	1.348,54	1.348,54	1.348,54	1.348,54	1.348,54	1.348,54	1.348,54	1.348,54	1.348,54	1.348,54	1.355,06
16 16-Transferência de Recursos do FNAS	16.189,00	1.348,54	1.348,54	1.348,54	1.348,54	1.348,54	1.348,54	1.348,54	1.348,54	1.348,54	1.348,54	1.348,54	1.355,06
1 Pessoal e Encargos Sociais	16.189,00	1.348,54	1.348,54	1.348,54	1.348,54	1.348,54	1.348,54	1.348,54	1.348,54	1.348,54	1.348,54	1.348,54	1.355,06
307 08 244 1022 2095 3190.04 99 1311	16.189	1.349	1.349	1.349	1.349	1.349	1.349	1.349	1.349	1.349	1.349	1.349	1.355
3190.11 Vencimentos e Vant. Fixas Pessoal Civil	18.103,00	1.507,97	1.507,97	1.507,97	1.507,97	1.507,97	1.507,97	1.507,97	1.507,97	1.507,97	1.507,97	1.507,97	1.515,33
99 SEM APLICAÇÃO	18.103,00	1.507,97	1.507,97	1.507,97	1.507,97	1.507,97	1.507,97	1.507,97	1.507,97	1.507,97	1.507,97	1.507,97	1.515,33
1311 Transferência de Recursos do Fundo Nacional de Assistência Social - FNAS	18.103,00	1.507,97	1.507,97	1.507,97	1.507,97	1.507,97	1.507,97	1.507,97	1.507,97	1.507,97	1.507,97	1.507,97	1.515,33
16 16-Transferência de Recursos do FNAS	18.103,00	1.507,97	1.507,97	1.507,97	1.507,97	1.507,97	1.507,97	1.507,97	1.507,97	1.507,97	1.507,97	1.507,97	1.515,33



Prefeitura Municipal de Salgado de São Félix

Secretaria de Finanças

Departamento de Contabilidade

Cronograma Mensal de Desembolso-CMD

Exercício: 2021

Classificação Institucional Funcional-Programática	Despesa Fixada	Janeiro	Fevereiro	Março	Abril	Maiο	Junho	Julho	Agosto	Setembro	Outubro	Novembro	Dezembro
003 Fundo Municipal de Assistência Social	346.535	28.866	28.866	28.866	28.866	28.866	28.866	28.866	28.866	28.866	28.866	28.866	29.006
02.070 Fundo Municipal de Assistência Social	346.535,00	28.866,23	28.866,23	28.866,23	28.866,23	28.866,23	28.866,23	28.866,23	28.866,23	28.866,23	28.866,23	28.866,23	29.006,47
08 Assistência Social	346.535,00	28.866,23	28.866,23	28.866,23	28.866,23	28.866,23	28.866,23	28.866,23	28.866,23	28.866,23	28.866,23	28.866,23	29.006,47
244 Assistência Comunitária	346.535,00	28.866,23	28.866,23	28.866,23	28.866,23	28.866,23	28.866,23	28.866,23	28.866,23	28.866,23	28.866,23	28.866,23	29.006,47
1022 Prog.de Apoio Oper.da Sec.do Trab.e Assist. Social	346.535,00	28.866,23	28.866,23	28.866,23	28.866,23	28.866,23	28.866,23	28.866,23	28.866,23	28.866,23	28.866,23	28.866,23	29.006,47
2095 Outras Transf do FNAS	86.345,00	7.192,50	7.192,50	7.192,50	7.192,50	7.192,50	7.192,50	7.192,50	7.192,50	7.192,50	7.192,50	7.192,50	7.227,50
3190.11 Vencimentos e Vant. Fixas Pessoal Civil	18.103,00	1.507,97	1.507,97	1.507,97	1.507,97	1.507,97	1.507,97	1.507,97	1.507,97	1.507,97	1.507,97	1.507,97	1.515,33
99 SEM APLICAÇÃO	18.103,00	1.507,97	1.507,97	1.507,97	1.507,97	1.507,97	1.507,97	1.507,97	1.507,97	1.507,97	1.507,97	1.507,97	1.515,33
1311 Transferência de Recursos do Fundo Nacional de Assistência Social - FNAS	18.103,00	1.507,97	1.507,97	1.507,97	1.507,97	1.507,97	1.507,97	1.507,97	1.507,97	1.507,97	1.507,97	1.507,97	1.515,33
16 16-Transferência de Recursos do FNAS	18.103,00	1.507,97	1.507,97	1.507,97	1.507,97	1.507,97	1.507,97	1.507,97	1.507,97	1.507,97	1.507,97	1.507,97	1.515,33
1 Pessoal e Encargos Sociais	18.103,00	1.507,97	1.507,97	1.507,97	1.507,97	1.507,97	1.507,97	1.507,97	1.507,97	1.507,97	1.507,97	1.507,97	1.515,33
308 08 244 1022 2095 3190.11 99 1311	18.103,00	1.508,00	1.508,00	1.508,00	1.508,00	1.508,00	1.508,00	1.508,00	1.508,00	1.508,00	1.508,00	1.508,00	1.515,00
3190.13 Obrigações Patronais	16.602,00	1.382,94	1.382,94	1.382,94	1.382,94	1.382,94	1.382,94	1.382,94	1.382,94	1.382,94	1.382,94	1.382,94	1.389,66
99 SEM APLICAÇÃO	16.602,00	1.382,94	1.382,94	1.382,94	1.382,94	1.382,94	1.382,94	1.382,94	1.382,94	1.382,94	1.382,94	1.382,94	1.389,66
1311 Transferência de Recursos do Fundo Nacional de Assistência Social - FNAS	16.602,00	1.382,94	1.382,94	1.382,94	1.382,94	1.382,94	1.382,94	1.382,94	1.382,94	1.382,94	1.382,94	1.382,94	1.389,66
16 16-Transferência de Recursos do FNAS	16.602,00	1.382,94	1.382,94	1.382,94	1.382,94	1.382,94	1.382,94	1.382,94	1.382,94	1.382,94	1.382,94	1.382,94	1.389,66



Prefeitura Municipal de Salgado de São Félix

Secretaria de Finanças
Departamento de Contabilidade
Cronograma Mensal de Desembolso-CMD

Exercício: 2021

Classificação Institucional Funcional-Programática	Despesa Fixada	Janeiro	Fevereiro	Março	Abril	Maiο	Junho	Julho	Agosto	Setembro	Outubro	Novembro	Dezembro
003 Fundo Municipal de Assistência Social	346.535	28.866	28.866	28.866	28.866	28.866	28.866	28.866	28.866	28.866	28.866	28.866	29.006
02.070 Fundo Municipal de Assistência Social	346.535,00	28.866,23	28.866,23	28.866,23	28.866,23	28.866,23	28.866,23	28.866,23	28.866,23	28.866,23	28.866,23	28.866,23	29.006,47
08 Assistência Social	346.535,00	28.866,23	28.866,23	28.866,23	28.866,23	28.866,23	28.866,23	28.866,23	28.866,23	28.866,23	28.866,23	28.866,23	29.006,47
244 Assistência Comunitária	346.535,00	28.866,23	28.866,23	28.866,23	28.866,23	28.866,23	28.866,23	28.866,23	28.866,23	28.866,23	28.866,23	28.866,23	29.006,47
1022 Prog.de Apoio Oper.da Sec.do Trab.e Assist. Social	346.535,00	28.866,23	28.866,23	28.866,23	28.866,23	28.866,23	28.866,23	28.866,23	28.866,23	28.866,23	28.866,23	28.866,23	29.006,47
2095 Outras Transf do FNAS	86.345,00	7.192,50	7.192,50	7.192,50	7.192,50	7.192,50	7.192,50	7.192,50	7.192,50	7.192,50	7.192,50	7.192,50	7.227,50
3190.13 Obrigações Patronais	16.602,00	1.382,94	1.382,94	1.382,94	1.382,94	1.382,94	1.382,94	1.382,94	1.382,94	1.382,94	1.382,94	1.382,94	1.389,66
99 SEM APLICAÇÃO	16.602,00	1.382,94	1.382,94	1.382,94	1.382,94	1.382,94	1.382,94	1.382,94	1.382,94	1.382,94	1.382,94	1.382,94	1.389,66
1311 Transferência de Recursos do Fundo Nacional de Assistência Social - FNAS	16.602,00	1.382,94	1.382,94	1.382,94	1.382,94	1.382,94	1.382,94	1.382,94	1.382,94	1.382,94	1.382,94	1.382,94	1.389,66
16 16-Transferência de Recursos do FNAS	16.602,00	1.382,94	1.382,94	1.382,94	1.382,94	1.382,94	1.382,94	1.382,94	1.382,94	1.382,94	1.382,94	1.382,94	1.389,66
1 Pessoal e Encargos Sociais	16.602,00	1.382,94	1.382,94	1.382,94	1.382,94	1.382,94	1.382,94	1.382,94	1.382,94	1.382,94	1.382,94	1.382,94	1.389,66
309 08 244 1022 2095 3190.13 99 1311	16.602,00	1.382,94	1.382,94	1.382,94	1.382,94	1.382,94	1.382,94	1.382,94	1.382,94	1.382,94	1.382,94	1.382,94	1.389,66
3390.14 Diárias - Civil	5.500,00	458,15	458,15	458,15	458,15	458,15	458,15	458,15	458,15	458,15	458,15	458,15	460,35
99 SEM APLICAÇÃO	5.500,00	458,15	458,15	458,15	458,15	458,15	458,15	458,15	458,15	458,15	458,15	458,15	460,35
1311 Transferência de Recursos do Fundo Nacional de Assistência Social - FNAS	5.500,00	458,15	458,15	458,15	458,15	458,15	458,15	458,15	458,15	458,15	458,15	458,15	460,35
16 16-Transferência de Recursos do FNAS	5.500,00	458,15	458,15	458,15	458,15	458,15	458,15	458,15	458,15	458,15	458,15	458,15	460,35



Prefeitura Municipal de Salgado de São Félix

Secretaria de Finanças

Departamento de Contabilidade

Cronograma Mensal de Desembolso-CMD

Exercício: 2021

Classificação Institucional Funcional-Programática	Despesa Fixada	Janeiro	Fevereiro	Março	Abril	Mai	Junho	Julho	Agosto	Setembro	Outubro	Novembro	Dezembro
003 Fundo Municipal de Assistência Social	346.535	28.866	28.866	28.866	28.866	28.866	28.866	28.866	28.866	28.866	28.866	28.866	29.006
02.070 Fundo Municipal de Assistência Social	346.535,00	28.866,23	28.866,23	28.866,23	28.866,23	28.866,23	28.866,23	28.866,23	28.866,23	28.866,23	28.866,23	28.866,23	29.006,47
08 Assistência Social	346.535,00	28.866,23	28.866,23	28.866,23	28.866,23	28.866,23	28.866,23	28.866,23	28.866,23	28.866,23	28.866,23	28.866,23	29.006,47
244 Assistência Comunitária	346.535,00	28.866,23	28.866,23	28.866,23	28.866,23	28.866,23	28.866,23	28.866,23	28.866,23	28.866,23	28.866,23	28.866,23	29.006,47
1022 Prog.de Apoio Oper.da Sec.do Trab.e Assist. Social	346.535,00	28.866,23	28.866,23	28.866,23	28.866,23	28.866,23	28.866,23	28.866,23	28.866,23	28.866,23	28.866,23	28.866,23	29.006,47
2095 Outras Transf do FNAS	86.345,00	7.192,50	7.192,50	7.192,50	7.192,50	7.192,50	7.192,50	7.192,50	7.192,50	7.192,50	7.192,50	7.192,50	7.227,50
3390.14 Diárias - Civil	5.500,00	458,15	458,15	458,15	458,15	458,15	458,15	458,15	458,15	458,15	458,15	458,15	460,35
99 SEM APLICAÇÃO	5.500,00	458,15	458,15	458,15	458,15	458,15	458,15	458,15	458,15	458,15	458,15	458,15	460,35
1311 Transferência de Recursos do Fundo Nacional de Assistência Social - FNAS	5.500,00	458,15	458,15	458,15	458,15	458,15	458,15	458,15	458,15	458,15	458,15	458,15	460,35
16 16-Transferência de Recursos do FNAS	5.500,00	458,15	458,15	458,15	458,15	458,15	458,15	458,15	458,15	458,15	458,15	458,15	460,35
3 Outras Despesas Correntes	5.500,00	458,15	458,15	458,15	458,15	458,15	458,15	458,15	458,15	458,15	458,15	458,15	460,35
496 08 244 1022 2095 3390.14 99 1311	5.500,00	458,15	458,15	458,15	458,15	458,15	458,15	458,15	458,15	458,15	458,15	458,15	460,35
3390.30 Material de Consumo	4.865,00	405,25	405,25	405,25	405,25	405,25	405,25	405,25	405,25	405,25	405,25	405,25	407,25
99 SEM APLICAÇÃO	4.865,00	405,25	405,25	405,25	405,25	405,25	405,25	405,25	405,25	405,25	405,25	405,25	407,25
1311 Transferência de Recursos do Fundo Nacional de Assistência Social - FNAS	4.865,00	405,25	405,25	405,25	405,25	405,25	405,25	405,25	405,25	405,25	405,25	405,25	407,25
16 16-Transferência de Recursos do FNAS	4.865,00	405,25	405,25	405,25	405,25	405,25	405,25	405,25	405,25	405,25	405,25	405,25	407,25



Prefeitura Municipal de Salgado de São Félix

Secretaria de Finanças
Departamento de Contabilidade
Cronograma Mensal de Desembolso-CMD

Exercício: 2021

Classificação Institucional Funcional-Programática	Despesa Fixada	Janeiro	Fevereiro	Março	Abril	Maior	Junho	Julho	Agosto	Setembro	Outubro	Novembro	Dezembro
003 Fundo Municipal de Assistência Social	346.535	28.866	28.866	28.866	28.866	28.866	28.866	28.866	28.866	28.866	28.866	28.866	29.006
02.070 Fundo Municipal de Assistência Social	346.535,00	28.866,23	28.866,23	28.866,23	28.866,23	28.866,23	28.866,23	28.866,23	28.866,23	28.866,23	28.866,23	28.866,23	29.006,47
08 Assistência Social	346.535,00	28.866,23	28.866,23	28.866,23	28.866,23	28.866,23	28.866,23	28.866,23	28.866,23	28.866,23	28.866,23	28.866,23	29.006,47
244 Assistência Comunitária	346.535,00	28.866,23	28.866,23	28.866,23	28.866,23	28.866,23	28.866,23	28.866,23	28.866,23	28.866,23	28.866,23	28.866,23	29.006,47
1022 Prog.de Apoio Oper.da Sec.do Trab.e Assist. Social	346.535,00	28.866,23	28.866,23	28.866,23	28.866,23	28.866,23	28.866,23	28.866,23	28.866,23	28.866,23	28.866,23	28.866,23	29.006,47
2095 Outras Transf do FNAS	86.345,00	7.192,50	7.192,50	7.192,50	7.192,50	7.192,50	7.192,50	7.192,50	7.192,50	7.192,50	7.192,50	7.192,50	7.227,50
3390.30 Material de Consumo	4.865,00	405,25	405,25	405,25	405,25	405,25	405,25	405,25	405,25	405,25	405,25	405,25	407,25
99 SEM APLICAÇÃO	4.865,00	405,25	405,25	405,25	405,25	405,25	405,25	405,25	405,25	405,25	405,25	405,25	407,25
1311 Transferência de Recursos do Fundo Nacional de Assistência Social - FNAS	4.865,00	405,25	405,25	405,25	405,25	405,25	405,25	405,25	405,25	405,25	405,25	405,25	407,25
16 16-Transferência de Recursos do FNAS	4.865,00	405,25	405,25	405,25	405,25	405,25	405,25	405,25	405,25	405,25	405,25	405,25	407,25
3 Outras Despesas Correntes	4.865,00	405,25	405,25	405,25	405,25	405,25	405,25	405,25	405,25	405,25	405,25	405,25	407,25
310 08 244 1022 2095 3390.30 99 1311	4.865	405	405	405	405	405	405	405	405	405	405	405	407
3390.36 Outros Serv. de Terceiros Pessoa Física	25.047,00	2.086,41	2.086,41	2.086,41	2.086,41	2.086,41	2.086,41	2.086,41	2.086,41	2.086,41	2.086,41	2.086,41	2.096,49
99 SEM APLICAÇÃO	25.047,00	2.086,41	2.086,41	2.086,41	2.086,41	2.086,41	2.086,41	2.086,41	2.086,41	2.086,41	2.086,41	2.086,41	2.096,49
1311 Transferência de Recursos do Fundo Nacional de Assistência Social - FNAS	25.047,00	2.086,41	2.086,41	2.086,41	2.086,41	2.086,41	2.086,41	2.086,41	2.086,41	2.086,41	2.086,41	2.086,41	2.096,49
16 16-Transferência de Recursos do FNAS	25.047,00	2.086,41	2.086,41	2.086,41	2.086,41	2.086,41	2.086,41	2.086,41	2.086,41	2.086,41	2.086,41	2.086,41	2.096,49



Prefeitura Municipal de Salgado de São Félix

Secretaria de Finanças

Departamento de Contabilidade

Cronograma Mensal de Desembolso-CMD

Exercício: 2021

Classificação Institucional Funcional-Programática	Despesa Fixada	Janeiro	Fevereiro	Março	Abril	Mai	Junho	Julho	Agosto	Setembro	Outubro	Novembro	Dezembro
003 Fundo Municipal de Assistência Social	346.535	28.866	28.866	28.866	28.866	28.866	28.866	28.866	28.866	28.866	28.866	28.866	29.006
02.070 Fundo Municipal de Assistência Social	346.535,00	28.866,23	28.866,23	28.866,23	28.866,23	28.866,23	28.866,23	28.866,23	28.866,23	28.866,23	28.866,23	28.866,23	29.006,47
08 Assistência Social	346.535,00	28.866,23	28.866,23	28.866,23	28.866,23	28.866,23	28.866,23	28.866,23	28.866,23	28.866,23	28.866,23	28.866,23	29.006,47
244 Assistência Comunitária	346.535,00	28.866,23	28.866,23	28.866,23	28.866,23	28.866,23	28.866,23	28.866,23	28.866,23	28.866,23	28.866,23	28.866,23	29.006,47
1022 Prog.de Apoio Oper.da Sec.do Trab.e Assist. Social	346.535,00	28.866,23	28.866,23	28.866,23	28.866,23	28.866,23	28.866,23	28.866,23	28.866,23	28.866,23	28.866,23	28.866,23	29.006,47
2095 Outras Transf do FNAS	86.345,00	7.192,50	7.192,50	7.192,50	7.192,50	7.192,50	7.192,50	7.192,50	7.192,50	7.192,50	7.192,50	7.192,50	7.227,50
3390.36 Outros Serv. de Terceiros Pessoa Física	25.047,00	2.086,41	2.086,41	2.086,41	2.086,41	2.086,41	2.086,41	2.086,41	2.086,41	2.086,41	2.086,41	2.086,41	2.096,49
99 SEM APLICAÇÃO	25.047,00	2.086,41	2.086,41	2.086,41	2.086,41	2.086,41	2.086,41	2.086,41	2.086,41	2.086,41	2.086,41	2.086,41	2.096,49
1311 Transferência de Recursos do Fundo Nacional de Assistência Social - FNAS	25.047,00	2.086,41	2.086,41	2.086,41	2.086,41	2.086,41	2.086,41	2.086,41	2.086,41	2.086,41	2.086,41	2.086,41	2.096,49
16 16-Transferência de Recursos do FNAS	25.047,00	2.086,41	2.086,41	2.086,41	2.086,41	2.086,41	2.086,41	2.086,41	2.086,41	2.086,41	2.086,41	2.086,41	2.096,49
3 Outras Despesas Correntes	25.047,00	2.086,41	2.086,41	2.086,41	2.086,41	2.086,41	2.086,41	2.086,41	2.086,41	2.086,41	2.086,41	2.086,41	2.096,49
311 08 244 1022 2095 3390.36 99 1311	25.047,00	2.086,41	2.086,41	2.086,41	2.086,41	2.086,41	2.086,41	2.086,41	2.086,41	2.086,41	2.086,41	2.086,41	2.096,49
3390.39 Outros Serv. de Terc. Pessoa Jurídica	39,00	3,24	3,24	3,24	3,24	3,24	3,24	3,24	3,24	3,24	3,24	3,24	3,36
99 SEM APLICAÇÃO	39,00	3,24	3,24	3,24	3,24	3,24	3,24	3,24	3,24	3,24	3,24	3,24	3,36
1311 Transferência de Recursos do Fundo Nacional de Assistência Social - FNAS	39,00	3,24	3,24	3,24	3,24	3,24	3,24	3,24	3,24	3,24	3,24	3,24	3,36
16 16-Transferência de Recursos do FNAS	39,00	3,24	3,24	3,24	3,24	3,24	3,24	3,24	3,24	3,24	3,24	3,24	3,36



Prefeitura Municipal de Salgado de São Félix

Secretaria de Finanças

Departamento de Contabilidade

Cronograma Mensal de Desembolso-CMD

Exercício: 2021

Classificação Institucional Funcional-Programática	Despesa Fixada	Janeiro	Fevereiro	Março	Abril	Maiο	Junho	Julho	Agosto	Setembro	Outubro	Novembro	Dezembro
003 Fundo Municipal de Assistência Social	346.535	28.866	28.866	28.866	28.866	28.866	28.866	28.866	28.866	28.866	28.866	28.866	29.006
02.070 Fundo Municipal de Assistência Social	346.535,00	28.866,23	28.866,23	28.866,23	28.866,23	28.866,23	28.866,23	28.866,23	28.866,23	28.866,23	28.866,23	28.866,23	29.006,47
08 Assistência Social	346.535,00	28.866,23	28.866,23	28.866,23	28.866,23	28.866,23	28.866,23	28.866,23	28.866,23	28.866,23	28.866,23	28.866,23	29.006,47
244 Assistência Comunitária	346.535,00	28.866,23	28.866,23	28.866,23	28.866,23	28.866,23	28.866,23	28.866,23	28.866,23	28.866,23	28.866,23	28.866,23	29.006,47
1022 Prog.de Apoio Oper.da Sec.do Trab.e Assist. Social	346.535,00	28.866,23	28.866,23	28.866,23	28.866,23	28.866,23	28.866,23	28.866,23	28.866,23	28.866,23	28.866,23	28.866,23	29.006,47
2095 Outras Transf do FNAS	86.345,00	7.192,50	7.192,50	7.192,50	7.192,50	7.192,50	7.192,50	7.192,50	7.192,50	7.192,50	7.192,50	7.192,50	7.227,50
3390.39 Outros Serv. de Terc. Pessoa Jurídica	39,00	3,24	3,24	3,24	3,24	3,24	3,24	3,24	3,24	3,24	3,24	3,24	3,36
99 SEM APLICAÇÃO	39,00	3,24	3,24	3,24	3,24	3,24	3,24	3,24	3,24	3,24	3,24	3,24	3,36
1311 Transferência de Recursos do Fundo Nacional de Assistência Social - FNAS	39,00	3,24	3,24	3,24	3,24	3,24	3,24	3,24	3,24	3,24	3,24	3,24	3,36
16 16-Transferência de Recursos do FNAS	39,00	3,24	3,24	3,24	3,24	3,24	3,24	3,24	3,24	3,24	3,24	3,24	3,36
3 Outras Despesas Correntes	39,00	3,24	3,24	3,24	3,24	3,24	3,24	3,24	3,24	3,24	3,24	3,24	3,36
312 08 244 1022 2095 3390.39 99 1311	39	3	3	3	3	3	3	3	3	3	3	3	3



Prefeitura Municipal de Salgado de São Félix

Secretaria de Finanças
Departamento de Contabilidade
Cronograma Mensal de Desembolso-CMD

Exercício: 2021

Classificação Institucional Funcional-Programática	Despesa Fixada	Janeiro	Fevereiro	Março	Abril	Mai	Junho	Julho	Agosto	Setembro	Outubro	Novembro	Dezembro
001 Prefeitura Municipal de Salgado de São Félix	68.655	5.719	5.719	5.719	5.719	5.719	5.719	5.719	5.719	5.719	5.719	5.719	5.747
02.050 Secretaria de Educação	68.655,00	5.718,93	5.718,93	5.718,93	5.718,93	5.718,93	5.718,93	5.718,93	5.718,93	5.718,93	5.718,93	5.718,93	5.746,77
12 Educação	68.655,00	5.718,93	5.718,93	5.718,93	5.718,93	5.718,93	5.718,93	5.718,93	5.718,93	5.718,93	5.718,93	5.718,93	5.746,77
361 Ensino Fundamental	68.655,00	5.718,93	5.718,93	5.718,93	5.718,93	5.718,93	5.718,93	5.718,93	5.718,93	5.718,93	5.718,93	5.718,93	5.746,77
1009 Prog.de Manutenção do Ensino Fundamental	68.655,00	5.718,93	5.718,93	5.718,93	5.718,93	5.718,93	5.718,93	5.718,93	5.718,93	5.718,93	5.718,93	5.718,93	5.746,77
2097 Outras Transferencias do FNDE	68.655,00	5.718,93	5.718,93	5.718,93	5.718,93	5.718,93	5.718,93	5.718,93	5.718,93	5.718,93	5.718,93	5.718,93	5.746,77
3190.04 Contratação por Tempo Determinado	16.698,00	1.390,94	1.390,94	1.390,94	1.390,94	1.390,94	1.390,94	1.390,94	1.390,94	1.390,94	1.390,94	1.390,94	1.397,66
99 SEM APLICAÇÃO	16.698,00	1.390,94	1.390,94	1.390,94	1.390,94	1.390,94	1.390,94	1.390,94	1.390,94	1.390,94	1.390,94	1.390,94	1.397,66
1124 Outras Transferências de Recursos do FNDE	16.698,00	1.390,94	1.390,94	1.390,94	1.390,94	1.390,94	1.390,94	1.390,94	1.390,94	1.390,94	1.390,94	1.390,94	1.397,66
8 8-Transferência de Recursos do FNDE	16.698,00	1.390,94	1.390,94	1.390,94	1.390,94	1.390,94	1.390,94	1.390,94	1.390,94	1.390,94	1.390,94	1.390,94	1.397,66
1 Pessoal e Encargos Sociais	16.698,00	1.390,94	1.390,94	1.390,94	1.390,94	1.390,94	1.390,94	1.390,94	1.390,94	1.390,94	1.390,94	1.390,94	1.397,66
164 12 361 1009 2097 3190.04 99 1124	16.698	1.391	1.391	1.391	1.391	1.391	1.391	1.391	1.391	1.391	1.391	1.391	1.398
3190.11 Vencimentos e Vant. Fixas Pessoal Civil	9.518,00	792,84	792,84	792,84	792,84	792,84	792,84	792,84	792,84	792,84	792,84	792,84	796,76
99 SEM APLICAÇÃO	9.518,00	792,84	792,84	792,84	792,84	792,84	792,84	792,84	792,84	792,84	792,84	792,84	796,76
1124 Outras Transferências de Recursos do FNDE	9.518,00	792,84	792,84	792,84	792,84	792,84	792,84	792,84	792,84	792,84	792,84	792,84	796,76
8 8-Transferência de Recursos do FNDE	9.518,00	792,84	792,84	792,84	792,84	792,84	792,84	792,84	792,84	792,84	792,84	792,84	796,76



Prefeitura Municipal de Salgado de São Félix

Secretaria de Finanças
Departamento de Contabilidade
Cronograma Mensal de Desembolso-CMD

Exercício: 2021

Classificação Institucional Funcional-Programática	Despesa Fixada	Janeiro	Fevereiro	Março	Abril	Maior	Junho	Julho	Agosto	Setembro	Outubro	Novembro	Dezembro
001 Prefeitura Municipal de Salgado de São Félix	68.655	5.719	5.719	5.719	5.719	5.719	5.719	5.719	5.719	5.719	5.719	5.719	5.747
02.050 Secretaria de Educação	68.655,00	5.718,93	5.718,93	5.718,93	5.718,93	5.718,93	5.718,93	5.718,93	5.718,93	5.718,93	5.718,93	5.718,93	5.746,77
12 Educação	68.655,00	5.718,93	5.718,93	5.718,93	5.718,93	5.718,93	5.718,93	5.718,93	5.718,93	5.718,93	5.718,93	5.718,93	5.746,77
361 Ensino Fundamental	68.655,00	5.718,93	5.718,93	5.718,93	5.718,93	5.718,93	5.718,93	5.718,93	5.718,93	5.718,93	5.718,93	5.718,93	5.746,77
1009 Prog.de Manutenção do Ensino Fundamental	68.655,00	5.718,93	5.718,93	5.718,93	5.718,93	5.718,93	5.718,93	5.718,93	5.718,93	5.718,93	5.718,93	5.718,93	5.746,77
2097 Outras Transferencias do FNDE	68.655,00	5.718,93	5.718,93	5.718,93	5.718,93	5.718,93	5.718,93	5.718,93	5.718,93	5.718,93	5.718,93	5.718,93	5.746,77
3190.11 Vencimentos e Vant. Fixas Pessoal Civil	9.518,00	792,84	792,84	792,84	792,84	792,84	792,84	792,84	792,84	792,84	792,84	792,84	796,76
99 SEM APLICAÇÃO	9.518,00	792,84	792,84	792,84	792,84	792,84	792,84	792,84	792,84	792,84	792,84	792,84	796,76
1124 Outras Transferências de Recursos do FNDE	9.518,00	792,84	792,84	792,84	792,84	792,84	792,84	792,84	792,84	792,84	792,84	792,84	796,76
8 8-Transferência de Recursos do FNDE	9.518,00	792,84	792,84	792,84	792,84	792,84	792,84	792,84	792,84	792,84	792,84	792,84	796,76
1 Pessoal e Encargos Sociais	9.518,00	792,84	792,84	792,84	792,84	792,84	792,84	792,84	792,84	792,84	792,84	792,84	796,76
165 12 361 1009 2097 3190.11 99 1124 Obrigações Patronais	11.856,00	987,60	987,60	987,60	987,60	987,60	987,60	987,60	987,60	987,60	987,60	987,60	992,40
99 SEM APLICAÇÃO	11.856,00	987,60	987,60	987,60	987,60	987,60	987,60	987,60	987,60	987,60	987,60	987,60	992,40
1124 Outras Transferências de Recursos do FNDE	11.856,00	987,60	987,60	987,60	987,60	987,60	987,60	987,60	987,60	987,60	987,60	987,60	992,40
8 8-Transferência de Recursos do FNDE	11.856,00	987,60	987,60	987,60	987,60	987,60	987,60	987,60	987,60	987,60	987,60	987,60	992,40



Prefeitura Municipal de Salgado de São Félix

Secretaria de Finanças
Departamento de Contabilidade
Cronograma Mensal de Desembolso-CMD

Exercício: 2021

Classificação Institucional Funcional-Programática	Despesa Fixada	Janeiro	Fevereiro	Março	Abril	Maiο	Junho	Julho	Agosto	Setembro	Outubro	Novembro	Dezembro
001 Prefeitura Municipal de Salgado de São Félix	68.655	5.719	5.719	5.719	5.719	5.719	5.719	5.719	5.719	5.719	5.719	5.719	5.747
02.050 Secretaria de Educação	68.655,00	5.718,93	5.718,93	5.718,93	5.718,93	5.718,93	5.718,93	5.718,93	5.718,93	5.718,93	5.718,93	5.718,93	5.746,77
12 Educação	68.655,00	5.718,93	5.718,93	5.718,93	5.718,93	5.718,93	5.718,93	5.718,93	5.718,93	5.718,93	5.718,93	5.718,93	5.746,77
361 Ensino Fundamental	68.655,00	5.718,93	5.718,93	5.718,93	5.718,93	5.718,93	5.718,93	5.718,93	5.718,93	5.718,93	5.718,93	5.718,93	5.746,77
1009 Prog.de Manutenção do Ensino Fundamental	68.655,00	5.718,93	5.718,93	5.718,93	5.718,93	5.718,93	5.718,93	5.718,93	5.718,93	5.718,93	5.718,93	5.718,93	5.746,77
2097 Outras Transferencias do FNDE	68.655,00	5.718,93	5.718,93	5.718,93	5.718,93	5.718,93	5.718,93	5.718,93	5.718,93	5.718,93	5.718,93	5.718,93	5.746,77
3190.13 Obrigações Patronais	11.856,00	987,60	987,60	987,60	987,60	987,60	987,60	987,60	987,60	987,60	987,60	987,60	992,40
99 SEM APLICAÇÃO	11.856,00	987,60	987,60	987,60	987,60	987,60	987,60	987,60	987,60	987,60	987,60	987,60	992,40
1124 Outras Transferências de Recursos do FNDE	11.856,00	987,60	987,60	987,60	987,60	987,60	987,60	987,60	987,60	987,60	987,60	987,60	992,40
8 8-Transferência de Recursos do FNDE	11.856,00	987,60	987,60	987,60	987,60	987,60	987,60	987,60	987,60	987,60	987,60	987,60	992,40
1 Pessoal e Encargos Sociais	11.856,00	987,60	987,60	987,60	987,60	987,60	987,60	987,60	987,60	987,60	987,60	987,60	992,40
166 12 361 1009 2097 3190.13 99 1124	11.856,00	988,00	988,00	988,00	988,00	988,00	988,00	988,00	988,00	988,00	988,00	988,00	992,00
3390.30 Material de Consumo	8.080,00	673,06	673,06	673,06	673,06	673,06	673,06	673,06	673,06	673,06	673,06	673,06	676,34
99 SEM APLICAÇÃO	8.080,00	673,06	673,06	673,06	673,06	673,06	673,06	673,06	673,06	673,06	673,06	673,06	676,34
1124 Outras Transferências de Recursos do FNDE	8.080,00	673,06	673,06	673,06	673,06	673,06	673,06	673,06	673,06	673,06	673,06	673,06	676,34
8 8-Transferência de Recursos do FNDE	8.080,00	673,06	673,06	673,06	673,06	673,06	673,06	673,06	673,06	673,06	673,06	673,06	676,34



Prefeitura Municipal de Salgado de São Félix

Secretaria de Finanças

Departamento de Contabilidade

Cronograma Mensal de Desembolso-CMD

711

Exercício: 2021

Classificação Institucional Funcional-Programática	Despesa Fixada	Janeiro	Fevereiro	Março	Abril	Maiο	Junho	Julho	Agosto	Setembro	Outubro	Novembro	Dezembro
001 Prefeitura Municipal de Salgado de S	68.655	5.719	5.719	5.719	5.719	5.719	5.719	5.719	5.719	5.719	5.719	5.719	5.747
02.050 Secretaria de Educação	68.655,00	5.718,93	5.718,93	5.718,93	5.718,93	5.718,93	5.718,93	5.718,93	5.718,93	5.718,93	5.718,93	5.718,93	5.746,77
12 Educação	68.655,00	5.718,93	5.718,93	5.718,93	5.718,93	5.718,93	5.718,93	5.718,93	5.718,93	5.718,93	5.718,93	5.718,93	5.746,77
361 Ensino Fundamental	68.655,00	5.718,93	5.718,93	5.718,93	5.718,93	5.718,93	5.718,93	5.718,93	5.718,93	5.718,93	5.718,93	5.718,93	5.746,77
1009 Prog.de Manutenção do Ensino Fundamental	68.655,00	5.718,93	5.718,93	5.718,93	5.718,93	5.718,93	5.718,93	5.718,93	5.718,93	5.718,93	5.718,93	5.718,93	5.746,77
2097 Outras Transferencias do FNDE	68.655,00	5.718,93	5.718,93	5.718,93	5.718,93	5.718,93	5.718,93	5.718,93	5.718,93	5.718,93	5.718,93	5.718,93	5.746,77
3390.30 Material de Consumo	8.080,00	673,06	673,06	673,06	673,06	673,06	673,06	673,06	673,06	673,06	673,06	673,06	676,34
99 SEM APLICAÇÃO	8.080,00	673,06	673,06	673,06	673,06	673,06	673,06	673,06	673,06	673,06	673,06	673,06	676,34
1124 Outras Transferências de Recursos do FNDE	8.080,00	673,06	673,06	673,06	673,06	673,06	673,06	673,06	673,06	673,06	673,06	673,06	676,34
8 8-Transferência de Recursos do FNDE	8.080,00	673,06	673,06	673,06	673,06	673,06	673,06	673,06	673,06	673,06	673,06	673,06	676,34
3 Outras Despesas Correntes	8.080,00	673,06	673,06	673,06	673,06	673,06	673,06	673,06	673,06	673,06	673,06	673,06	676,34
167 12 361 1009 2097 3390.30 99 1124	8.080	673	673	673	673	673	673	673	673	673	673	673	676
3390.36 Outros Serv. de Terceiros Pessoa Física	19.894,00	1.657,17	1.657,17	1.657,17	1.657,17	1.657,17	1.657,17	1.657,17	1.657,17	1.657,17	1.657,17	1.657,17	1.665,13
99 SEM APLICAÇÃO	19.894,00	1.657,17	1.657,17	1.657,17	1.657,17	1.657,17	1.657,17	1.657,17	1.657,17	1.657,17	1.657,17	1.657,17	1.665,13
1124 Outras Transferências de Recursos do FNDE	19.894,00	1.657,17	1.657,17	1.657,17	1.657,17	1.657,17	1.657,17	1.657,17	1.657,17	1.657,17	1.657,17	1.657,17	1.665,13
8 8-Transferência de Recursos do FNDE	19.894,00	1.657,17	1.657,17	1.657,17	1.657,17	1.657,17	1.657,17	1.657,17	1.657,17	1.657,17	1.657,17	1.657,17	1.665,13



Prefeitura Municipal de Salgado de São Félix

Secretaria de Finanças

Departamento de Contabilidade

Cronograma Mensal de Desembolso-CMD

Exercício: 2021

Classificação Institucional Funcional-Programática		Despesa Fixada	Janeiro	Fevereiro	Março	Abril	Maior	Junho	Julho	Agosto	Setembro	Outubro	Novembro	Dezembro
001	Prefeitura Municipal de Salgado de S	68.655	5.719	5.719	5.719	5.719	5.719	5.719	5.719	5.719	5.719	5.719	5.719	5.747
02.050	Secretaria de Educação	68.655,00	5.718,93	5.718,93	5.718,93	5.718,93	5.718,93	5.718,93	5.718,93	5.718,93	5.718,93	5.718,93	5.718,93	5.746,77
12	Educação	68.655,00	5.718,93	5.718,93	5.718,93	5.718,93	5.718,93	5.718,93	5.718,93	5.718,93	5.718,93	5.718,93	5.718,93	5.746,77
361	Ensino Fundamental	68.655,00	5.718,93	5.718,93	5.718,93	5.718,93	5.718,93	5.718,93	5.718,93	5.718,93	5.718,93	5.718,93	5.718,93	5.746,77
1009	Prog.de Manutenção do Ensino Fundamental	68.655,00	5.718,93	5.718,93	5.718,93	5.718,93	5.718,93	5.718,93	5.718,93	5.718,93	5.718,93	5.718,93	5.718,93	5.746,77
2097	Outras Transferencias do FNDE	68.655,00	5.718,93	5.718,93	5.718,93	5.718,93	5.718,93	5.718,93	5.718,93	5.718,93	5.718,93	5.718,93	5.718,93	5.746,77
3390.36	Outros Serv. de Terceiros Pessoa Física	19.894,00	1.657,17	1.657,17	1.657,17	1.657,17	1.657,17	1.657,17	1.657,17	1.657,17	1.657,17	1.657,17	1.657,17	1.665,13
99	SEM APLICAÇÃO	19.894,00	1.657,17	1.657,17	1.657,17	1.657,17	1.657,17	1.657,17	1.657,17	1.657,17	1.657,17	1.657,17	1.657,17	1.665,13
1124	Outras Transferências de Recursos do FNDE	19.894,00	1.657,17	1.657,17	1.657,17	1.657,17	1.657,17	1.657,17	1.657,17	1.657,17	1.657,17	1.657,17	1.657,17	1.665,13
8	8-Transferência de Recursos do FNDE	19.894,00	1.657,17	1.657,17	1.657,17	1.657,17	1.657,17	1.657,17	1.657,17	1.657,17	1.657,17	1.657,17	1.657,17	1.665,13
3	Outras Despesas Correntes	19.894,00	1.657,17	1.657,17	1.657,17	1.657,17	1.657,17	1.657,17	1.657,17	1.657,17	1.657,17	1.657,17	1.657,17	1.665,13
168	12 361 1009 2097 3390.36 99 1124	19.894	1.657	1.657	1.657	1.657	1.657	1.657	1.657	1.657	1.657	1.657	1.657	1.665
3390.39	Outros Serv. de Terc. Pessoa Jurídica	2.609,00	217,32	217,32	217,32	217,32	217,32	217,32	217,32	217,32	217,32	217,32	217,32	218,48
99	SEM APLICAÇÃO	2.609,00	217,32	217,32	217,32	217,32	217,32	217,32	217,32	217,32	217,32	217,32	217,32	218,48
1124	Outras Transferências de Recursos do FNDE	2.609,00	217,32	217,32	217,32	217,32	217,32	217,32	217,32	217,32	217,32	217,32	217,32	218,48
8	8-Transferência de Recursos do FNDE	2.609,00	217,32	217,32	217,32	217,32	217,32	217,32	217,32	217,32	217,32	217,32	217,32	218,48



Prefeitura Municipal de Salgado de São Félix

Secretaria de Finanças

Departamento de Contabilidade

Cronograma Mensal de Desembolso-CMD

Exercício: 2021

Classificação Institucional Funcional-Programática	Despesa Fixada	Janeiro	Fevereiro	Março	Abril	Maiο	Junho	Julho	Agosto	Setembro	Outubro	Novembro	Dezembro
001 Prefeitura Municipal de Salgado de São Félix	68.655	5.719	5.719	5.719	5.719	5.719	5.719	5.719	5.719	5.719	5.719	5.719	5.747
02.050 Secretaria de Educação	68.655,00	5.718,93	5.718,93	5.718,93	5.718,93	5.718,93	5.718,93	5.718,93	5.718,93	5.718,93	5.718,93	5.718,93	5.746,77
12 Educação	68.655,00	5.718,93	5.718,93	5.718,93	5.718,93	5.718,93	5.718,93	5.718,93	5.718,93	5.718,93	5.718,93	5.718,93	5.746,77
361 Ensino Fundamental	68.655,00	5.718,93	5.718,93	5.718,93	5.718,93	5.718,93	5.718,93	5.718,93	5.718,93	5.718,93	5.718,93	5.718,93	5.746,77
1009 Prog.de Manutenção do Ensino Fundamental	68.655,00	5.718,93	5.718,93	5.718,93	5.718,93	5.718,93	5.718,93	5.718,93	5.718,93	5.718,93	5.718,93	5.718,93	5.746,77
2097 Outras Transferencias do FNDE	68.655,00	5.718,93	5.718,93	5.718,93	5.718,93	5.718,93	5.718,93	5.718,93	5.718,93	5.718,93	5.718,93	5.718,93	5.746,77
3390.39 Outros Serv. de Terc. Pessoa Jurídica	2.609,00	217,32	217,32	217,32	217,32	217,32	217,32	217,32	217,32	217,32	217,32	217,32	218,48
99 SEM APLICAÇÃO	2.609,00	217,32	217,32	217,32	217,32	217,32	217,32	217,32	217,32	217,32	217,32	217,32	218,48
1124 Outras Transferências de Recursos do FNDE	2.609,00	217,32	217,32	217,32	217,32	217,32	217,32	217,32	217,32	217,32	217,32	217,32	218,48
8 8-Transferência de Recursos do FNDE	2.609,00	217,32	217,32	217,32	217,32	217,32	217,32	217,32	217,32	217,32	217,32	217,32	218,48
3 Outras Despesas Correntes	2.609,00	217,32	217,32	217,32	217,32	217,32	217,32	217,32	217,32	217,32	217,32	217,32	218,48
169 12 361 1009 2097 3390.39 99 1124	2.609	217	217	217	217	217	217	217	217	217	217	217	218



Prefeitura Municipal de Salgado de São Félix

Secretaria de Finanças
Departamento de Contabilidade
Cronograma Mensal de Desembolso-CMD

Exercício: 2021

Classificação Institucional Funcional-Programática	Despesa Fixada	Janeiro	Fevereiro	Março	Abril	Mai	Junho	Julho	Agosto	Setembro	Outubro	Novembro	Dezembro
003 Fundo Municipal de Assistência Social	117.134	9.757	9.757	9.757	9.757	9.757	9.757	9.757	9.757	9.757	9.757	9.757	9.805
02.070 Fundo Municipal de Assistência Social	117.134,00	9.757,22	9.757,22	9.757,22	9.757,22	9.757,22	9.757,22	9.757,22	9.757,22	9.757,22	9.757,22	9.757,22	9.804,58
08 Assistência Social	117.134,00	9.757,22	9.757,22	9.757,22	9.757,22	9.757,22	9.757,22	9.757,22	9.757,22	9.757,22	9.757,22	9.757,22	9.804,58
243 Assistência à Criança a ao Adolescente	117.134,00	9.757,22	9.757,22	9.757,22	9.757,22	9.757,22	9.757,22	9.757,22	9.757,22	9.757,22	9.757,22	9.757,22	9.804,58
2008 Prog.de Apoio Admi.da Sec.do Trab.e Assistência Social	117.134,00	9.757,22	9.757,22	9.757,22	9.757,22	9.757,22	9.757,22	9.757,22	9.757,22	9.757,22	9.757,22	9.757,22	9.804,58
2099 Manutenção do Programa Criança Feliz	117.134,00	9.757,22	9.757,22	9.757,22	9.757,22	9.757,22	9.757,22	9.757,22	9.757,22	9.757,22	9.757,22	9.757,22	9.804,58
3190.04 Contratação por Tempo Determinado	26.995,00	2.248,68	2.248,68	2.248,68	2.248,68	2.248,68	2.248,68	2.248,68	2.248,68	2.248,68	2.248,68	2.248,68	2.259,52
99 SEM APLICAÇÃO	26.995,00	2.248,68	2.248,68	2.248,68	2.248,68	2.248,68	2.248,68	2.248,68	2.248,68	2.248,68	2.248,68	2.248,68	2.259,52
1311 Transferência de Recursos do Fundo Nacional de Assistência Social - FNAS	26.995,00	2.248,68	2.248,68	2.248,68	2.248,68	2.248,68	2.248,68	2.248,68	2.248,68	2.248,68	2.248,68	2.248,68	2.259,52
16 16-Transferência de Recursos do FNAS	26.995,00	2.248,68	2.248,68	2.248,68	2.248,68	2.248,68	2.248,68	2.248,68	2.248,68	2.248,68	2.248,68	2.248,68	2.259,52
1 Pessoal e Encargos Sociais	26.995,00	2.248,68	2.248,68	2.248,68	2.248,68	2.248,68	2.248,68	2.248,68	2.248,68	2.248,68	2.248,68	2.248,68	2.259,52
413 08 243 2008 2099 3190.04 99 1311	26.995	2.249	2.249	2.249	2.249	2.249	2.249	2.249	2.249	2.249	2.249	2.249	2.260
3190.11 Vencimentos e Vant. Fixas Pessoal Civil	27.830,00	2.318,23	2.318,23	2.318,23	2.318,23	2.318,23	2.318,23	2.318,23	2.318,23	2.318,23	2.318,23	2.318,23	2.329,47
99 SEM APLICAÇÃO	27.830,00	2.318,23	2.318,23	2.318,23	2.318,23	2.318,23	2.318,23	2.318,23	2.318,23	2.318,23	2.318,23	2.318,23	2.329,47
1311 Transferência de Recursos do Fundo Nacional de Assistência Social - FNAS	27.830,00	2.318,23	2.318,23	2.318,23	2.318,23	2.318,23	2.318,23	2.318,23	2.318,23	2.318,23	2.318,23	2.318,23	2.329,47
16 16-Transferência de Recursos do FNAS	27.830,00	2.318,23	2.318,23	2.318,23	2.318,23	2.318,23	2.318,23	2.318,23	2.318,23	2.318,23	2.318,23	2.318,23	2.329,47



Prefeitura Municipal de Salgado de São Félix

Secretaria de Finanças
Departamento de Contabilidade
Cronograma Mensal de Desembolso-CMD

Exercício: 2021

Classificação Institucional Funcional-Programática	Despesa Fixada	Janeiro	Fevereiro	Março	Abril	Maior	Junho	Julho	Agosto	Setembro	Outubro	Novembro	Dezembro
003 Fundo Municipal de Assistência Social	117.134	9.757	9.757	9.757	9.757	9.757	9.757	9.757	9.757	9.757	9.757	9.757	9.805
02.070 Fundo Municipal de Assistência Social	117.134,00	9.757,22	9.757,22	9.757,22	9.757,22	9.757,22	9.757,22	9.757,22	9.757,22	9.757,22	9.757,22	9.757,22	9.804,58
08 Assistência Social	117.134,00	9.757,22	9.757,22	9.757,22	9.757,22	9.757,22	9.757,22	9.757,22	9.757,22	9.757,22	9.757,22	9.757,22	9.804,58
243 Assistência à Criança a ao Adolescente	117.134,00	9.757,22	9.757,22	9.757,22	9.757,22	9.757,22	9.757,22	9.757,22	9.757,22	9.757,22	9.757,22	9.757,22	9.804,58
2008 Prog.de Apoio Admi.da Sec.do Trab.e Assistência Social	117.134,00	9.757,22	9.757,22	9.757,22	9.757,22	9.757,22	9.757,22	9.757,22	9.757,22	9.757,22	9.757,22	9.757,22	9.804,58
2099 Manutenção do Programa Criança Feliz	117.134,00	9.757,22	9.757,22	9.757,22	9.757,22	9.757,22	9.757,22	9.757,22	9.757,22	9.757,22	9.757,22	9.757,22	9.804,58
3190.11 Vencimentos e Vant. Fixas Pessoal Civil	27.830,00	2.318,23	2.318,23	2.318,23	2.318,23	2.318,23	2.318,23	2.318,23	2.318,23	2.318,23	2.318,23	2.318,23	2.329,47
99 SEM APLICAÇÃO	27.830,00	2.318,23	2.318,23	2.318,23	2.318,23	2.318,23	2.318,23	2.318,23	2.318,23	2.318,23	2.318,23	2.318,23	2.329,47
1311 Transferência de Recursos do Fundo Nacional de Assistência Social - FNAS	27.830,00	2.318,23	2.318,23	2.318,23	2.318,23	2.318,23	2.318,23	2.318,23	2.318,23	2.318,23	2.318,23	2.318,23	2.329,47
16 16-Transferência de Recursos do FNAS	27.830,00	2.318,23	2.318,23	2.318,23	2.318,23	2.318,23	2.318,23	2.318,23	2.318,23	2.318,23	2.318,23	2.318,23	2.329,47
1 Pessoal e Encargos Sociais	27.830,00	2.318,23	2.318,23	2.318,23	2.318,23	2.318,23	2.318,23	2.318,23	2.318,23	2.318,23	2.318,23	2.318,23	2.329,47
414 08 243 2008 2099 3190.11 99 1311	27.830	2.318	2.318	2.318	2.318	2.318	2.318	2.318	2.318	2.318	2.318	2.318	2.329
3190.13 Obrigações Patronais	3.347,00	278,80	278,80	278,80	278,80	278,80	278,80	278,80	278,80	278,80	278,80	278,80	280,20
99 SEM APLICAÇÃO	3.347,00	278,80	278,80	278,80	278,80	278,80	278,80	278,80	278,80	278,80	278,80	278,80	280,20
1311 Transferência de Recursos do Fundo Nacional de Assistência Social - FNAS	3.347,00	278,80	278,80	278,80	278,80	278,80	278,80	278,80	278,80	278,80	278,80	278,80	280,20
16 16-Transferência de Recursos do FNAS	3.347,00	278,80	278,80	278,80	278,80	278,80	278,80	278,80	278,80	278,80	278,80	278,80	280,20



Prefeitura Municipal de Salgado de São Félix

Secretaria de Finanças
Departamento de Contabilidade
Cronograma Mensal de Desembolso-CMD

Exercício: 2021

Classificação Institucional Funcional-Programática	Despesa Fixada	Janeiro	Fevereiro	Março	Abril	Maior	Junho	Julho	Agosto	Setembro	Outubro	Novembro	Dezembro
003 Fundo Municipal de Assistência Social	117.134	9.757	9.757	9.757	9.757	9.757	9.757	9.757	9.757	9.757	9.757	9.757	9.805
02.070 Fundo Municipal de Assistência Social	117.134,00	9.757,22	9.757,22	9.757,22	9.757,22	9.757,22	9.757,22	9.757,22	9.757,22	9.757,22	9.757,22	9.757,22	9.804,58
08 Assistência Social	117.134,00	9.757,22	9.757,22	9.757,22	9.757,22	9.757,22	9.757,22	9.757,22	9.757,22	9.757,22	9.757,22	9.757,22	9.804,58
243 Assistência à Criança a ao Adolescente	117.134,00	9.757,22	9.757,22	9.757,22	9.757,22	9.757,22	9.757,22	9.757,22	9.757,22	9.757,22	9.757,22	9.757,22	9.804,58
2008 Prog.de Apoio Admi.da Sec.do Trab.e Assistência Social	117.134,00	9.757,22	9.757,22	9.757,22	9.757,22	9.757,22	9.757,22	9.757,22	9.757,22	9.757,22	9.757,22	9.757,22	9.804,58
2099 Manutenção do Programa Criança Feliz	117.134,00	9.757,22	9.757,22	9.757,22	9.757,22	9.757,22	9.757,22	9.757,22	9.757,22	9.757,22	9.757,22	9.757,22	9.804,58
3190.13 Obrigações Patronais	3.347,00	278,80	278,80	278,80	278,80	278,80	278,80	278,80	278,80	278,80	278,80	278,80	280,20
99 SEM APLICAÇÃO	3.347,00	278,80	278,80	278,80	278,80	278,80	278,80	278,80	278,80	278,80	278,80	278,80	280,20
1311 Transferência de Recursos do Fundo Nacional de Assistência Social - FNAS	3.347,00	278,80	278,80	278,80	278,80	278,80	278,80	278,80	278,80	278,80	278,80	278,80	280,20
16 16-Transferência de Recursos do FNAS	3.347,00	278,80	278,80	278,80	278,80	278,80	278,80	278,80	278,80	278,80	278,80	278,80	280,20
1 Pessoal e Encargos Sociais	3.347,00	278,80	278,80	278,80	278,80	278,80	278,80	278,80	278,80	278,80	278,80	278,80	280,20
418 08 243 2008 2099 3190.13 99 1311	3.347	279	279	279	279	279	279	279	279	279	279	279	280
3390.14 Diárias - Civil	2.420,00	201,58	201,58	201,58	201,58	201,58	201,58	201,58	201,58	201,58	201,58	201,58	202,62
99 SEM APLICAÇÃO	2.420,00	201,58	201,58	201,58	201,58	201,58	201,58	201,58	201,58	201,58	201,58	201,58	202,62
1311 Transferência de Recursos do Fundo Nacional de Assistência Social - FNAS	2.420,00	201,58	201,58	201,58	201,58	201,58	201,58	201,58	201,58	201,58	201,58	201,58	202,62
16 16-Transferência de Recursos do FNAS	2.420,00	201,58	201,58	201,58	201,58	201,58	201,58	201,58	201,58	201,58	201,58	201,58	202,62



Prefeitura Municipal de Salgado de São Félix

Secretaria de Finanças

Departamento de Contabilidade

Cronograma Mensal de Desembolso-CMD

Exercício: 2021

Classificação Institucional Funcional-Programática	Despesa Fixada	Janeiro	Fevereiro	Março	Abril	Maiο	Junho	Julho	Agosto	Setembro	Outubro	Novembro	Dezembro
003 Fundo Municipal de Assistência Social	117.134	9.757	9.757	9.757	9.757	9.757	9.757	9.757	9.757	9.757	9.757	9.757	9.805
02.070 Fundo Municipal de Assistência Social	117.134,00	9.757,22	9.757,22	9.757,22	9.757,22	9.757,22	9.757,22	9.757,22	9.757,22	9.757,22	9.757,22	9.757,22	9.804,58
08 Assistência Social	117.134,00	9.757,22	9.757,22	9.757,22	9.757,22	9.757,22	9.757,22	9.757,22	9.757,22	9.757,22	9.757,22	9.757,22	9.804,58
243 Assistência à Criança a ao Adolescente	117.134,00	9.757,22	9.757,22	9.757,22	9.757,22	9.757,22	9.757,22	9.757,22	9.757,22	9.757,22	9.757,22	9.757,22	9.804,58
2008 Prog.de Apoio Admi.da Sec.do Trab.e Assistência Social	117.134,00	9.757,22	9.757,22	9.757,22	9.757,22	9.757,22	9.757,22	9.757,22	9.757,22	9.757,22	9.757,22	9.757,22	9.804,58
2099 Manutenção do Programa Criança Feliz	117.134,00	9.757,22	9.757,22	9.757,22	9.757,22	9.757,22	9.757,22	9.757,22	9.757,22	9.757,22	9.757,22	9.757,22	9.804,58
3390.14 Diárias - Civil	2.420,00	201,58	201,58	201,58	201,58	201,58	201,58	201,58	201,58	201,58	201,58	201,58	202,62
99 SEM APLICAÇÃO	2.420,00	201,58	201,58	201,58	201,58	201,58	201,58	201,58	201,58	201,58	201,58	201,58	202,62
1311 Transferência de Recursos do Fundo Nacional de Assistência Social - FNAS	2.420,00	201,58	201,58	201,58	201,58	201,58	201,58	201,58	201,58	201,58	201,58	201,58	202,62
16 16-Transferência de Recursos do FNAS	2.420,00	201,58	201,58	201,58	201,58	201,58	201,58	201,58	201,58	201,58	201,58	201,58	202,62
3 Outras Despesas Correntes	2.420,00	201,58	201,58	201,58	201,58	201,58	201,58	201,58	201,58	201,58	201,58	201,58	202,62
473 08 243 2008 2099 3390.14 99 1311	2.420	202	202	202	202	202	202	202	202	202	202	202	203
3390.30 Material de Consumo	22.210,00	1.850,09	1.850,09	1.850,09	1.850,09	1.850,09	1.850,09	1.850,09	1.850,09	1.850,09	1.850,09	1.850,09	1.859,01
99 SEM APLICAÇÃO	22.210,00	1.850,09	1.850,09	1.850,09	1.850,09	1.850,09	1.850,09	1.850,09	1.850,09	1.850,09	1.850,09	1.850,09	1.859,01
1311 Transferência de Recursos do Fundo Nacional de Assistência Social - FNAS	22.210,00	1.850,09	1.850,09	1.850,09	1.850,09	1.850,09	1.850,09	1.850,09	1.850,09	1.850,09	1.850,09	1.850,09	1.859,01
16 16-Transferência de Recursos do FNAS	22.210,00	1.850,09	1.850,09	1.850,09	1.850,09	1.850,09	1.850,09	1.850,09	1.850,09	1.850,09	1.850,09	1.850,09	1.859,01



Prefeitura Municipal de Salgado de São Félix

Secretaria de Finanças
Departamento de Contabilidade
Cronograma Mensal de Desembolso-CMD

Exercício: 2021

Classificação Institucional Funcional-Programática	Despesa Fixada	Janeiro	Fevereiro	Março	Abril	Mai	Junho	Julho	Agosto	Setembro	Outubro	Novembro	Dezembro
003 Fundo Municipal de Assistência Social	117.134	9.757	9.757	9.757	9.757	9.757	9.757	9.757	9.757	9.757	9.757	9.757	9.805
02.070 Fundo Municipal de Assistência Social	117.134,00	9.757,22	9.757,22	9.757,22	9.757,22	9.757,22	9.757,22	9.757,22	9.757,22	9.757,22	9.757,22	9.757,22	9.804,58
08 Assistência Social	117.134,00	9.757,22	9.757,22	9.757,22	9.757,22	9.757,22	9.757,22	9.757,22	9.757,22	9.757,22	9.757,22	9.757,22	9.804,58
243 Assistência à Criança a ao Adolescente	117.134,00	9.757,22	9.757,22	9.757,22	9.757,22	9.757,22	9.757,22	9.757,22	9.757,22	9.757,22	9.757,22	9.757,22	9.804,58
2008 Prog.de Apoio Admi.da Sec.do Trab.e Assistência Social	117.134,00	9.757,22	9.757,22	9.757,22	9.757,22	9.757,22	9.757,22	9.757,22	9.757,22	9.757,22	9.757,22	9.757,22	9.804,58
2099 Manutenção do Programa Criança Feliz	117.134,00	9.757,22	9.757,22	9.757,22	9.757,22	9.757,22	9.757,22	9.757,22	9.757,22	9.757,22	9.757,22	9.757,22	9.804,58
3390.30 Material de Consumo	22.210,00	1.850,09	1.850,09	1.850,09	1.850,09	1.850,09	1.850,09	1.850,09	1.850,09	1.850,09	1.850,09	1.850,09	1.859,01
99 SEM APLICAÇÃO	22.210,00	1.850,09	1.850,09	1.850,09	1.850,09	1.850,09	1.850,09	1.850,09	1.850,09	1.850,09	1.850,09	1.850,09	1.859,01
1311 Transferência de Recursos do Fundo Nacional de Assistência Social - FNAS	22.210,00	1.850,09	1.850,09	1.850,09	1.850,09	1.850,09	1.850,09	1.850,09	1.850,09	1.850,09	1.850,09	1.850,09	1.859,01
16 16-Transferência de Recursos do FNAS	22.210,00	1.850,09	1.850,09	1.850,09	1.850,09	1.850,09	1.850,09	1.850,09	1.850,09	1.850,09	1.850,09	1.850,09	1.859,01
3 Outras Despesas Correntes	22.210,00	1.850,09	1.850,09	1.850,09	1.850,09	1.850,09	1.850,09	1.850,09	1.850,09	1.850,09	1.850,09	1.850,09	1.859,01
415 08 243 2008 2099 3390.30 99 1311	22.210	1.850	1.850	1.850	1.850	1.850	1.850	1.850	1.850	1.850	1.850	1.850	1.859
3390.36 Outros Serv. de Terceiros Pessoa Física	290,00	24,15	24,15	24,15	24,15	24,15	24,15	24,15	24,15	24,15	24,15	24,15	24,35
99 SEM APLICAÇÃO	290,00	24,15	24,15	24,15	24,15	24,15	24,15	24,15	24,15	24,15	24,15	24,15	24,35
1311 Transferência de Recursos do Fundo Nacional de Assistência Social - FNAS	290,00	24,15	24,15	24,15	24,15	24,15	24,15	24,15	24,15	24,15	24,15	24,15	24,35
16 16-Transferência de Recursos do FNAS	290,00	24,15	24,15	24,15	24,15	24,15	24,15	24,15	24,15	24,15	24,15	24,15	24,35



Prefeitura Municipal de Salgado de São Félix

Secretaria de Finanças

Departamento de Contabilidade

Cronograma Mensal de Desembolso-CMD

Exercício: 2021

Classificação Institucional Funcional-Programática	Despesa Fixada	Janeiro	Fevereiro	Março	Abril	Maior	Junho	Julho	Agosto	Setembro	Outubro	Novembro	Dezembro
003 Fundo Municipal de Assistência Social	117.134	9.757	9.757	9.757	9.757	9.757	9.757	9.757	9.757	9.757	9.757	9.757	9.805
02.070 Fundo Municipal de Assistência Social	117.134,00	9.757,22	9.757,22	9.757,22	9.757,22	9.757,22	9.757,22	9.757,22	9.757,22	9.757,22	9.757,22	9.757,22	9.804,58
08 Assistência Social	117.134,00	9.757,22	9.757,22	9.757,22	9.757,22	9.757,22	9.757,22	9.757,22	9.757,22	9.757,22	9.757,22	9.757,22	9.804,58
243 Assistência à Criança a ao Adolescente	117.134,00	9.757,22	9.757,22	9.757,22	9.757,22	9.757,22	9.757,22	9.757,22	9.757,22	9.757,22	9.757,22	9.757,22	9.804,58
2008 Prog.de Apoio Admi.da Sec.do Trab.e Assistência Social	117.134,00	9.757,22	9.757,22	9.757,22	9.757,22	9.757,22	9.757,22	9.757,22	9.757,22	9.757,22	9.757,22	9.757,22	9.804,58
2099 Manutenção do Programa Criança Feliz	117.134,00	9.757,22	9.757,22	9.757,22	9.757,22	9.757,22	9.757,22	9.757,22	9.757,22	9.757,22	9.757,22	9.757,22	9.804,58
3390.36 Outros Serv. de Terceiros Pessoa Física	290,00	24,15	24,15	24,15	24,15	24,15	24,15	24,15	24,15	24,15	24,15	24,15	24,35
99 SEM APLICAÇÃO	290,00	24,15	24,15	24,15	24,15	24,15	24,15	24,15	24,15	24,15	24,15	24,15	24,35
1311 Transferência de Recursos do Fundo Nacional de Assistência Social - FNAS	290,00	24,15	24,15	24,15	24,15	24,15	24,15	24,15	24,15	24,15	24,15	24,15	24,35
16 16-Transferência de Recursos do FNAS	290,00	24,15	24,15	24,15	24,15	24,15	24,15	24,15	24,15	24,15	24,15	24,15	24,35
3 Outras Despesas Correntes	290,00	24,15	24,15	24,15	24,15	24,15	24,15	24,15	24,15	24,15	24,15	24,15	24,35
416 08 243 2008 2099 3390.36 99 1311	290	24	24	24	24	24	24	24	24	24	24	24	24
3390.39 Outros Serv. de Terc. Pessoa Jurídica	21.942,00	1.827,76	1.827,76	1.827,76	1.827,76	1.827,76	1.827,76	1.827,76	1.827,76	1.827,76	1.827,76	1.827,76	1.836,64
99 SEM APLICAÇÃO	21.942,00	1.827,76	1.827,76	1.827,76	1.827,76	1.827,76	1.827,76	1.827,76	1.827,76	1.827,76	1.827,76	1.827,76	1.836,64
1311 Transferência de Recursos do Fundo Nacional de Assistência Social - FNAS	21.942,00	1.827,76	1.827,76	1.827,76	1.827,76	1.827,76	1.827,76	1.827,76	1.827,76	1.827,76	1.827,76	1.827,76	1.836,64
16 16-Transferência de Recursos do FNAS	21.942,00	1.827,76	1.827,76	1.827,76	1.827,76	1.827,76	1.827,76	1.827,76	1.827,76	1.827,76	1.827,76	1.827,76	1.836,64



Prefeitura Municipal de Salgado de São Félix

Secretaria de Finanças
Departamento de Contabilidade
Cronograma Mensal de Desembolso-CMD

Exercício: 2021

Classificação Institucional Funcional-Programática	Despesa Fixada	Janeiro	Fevereiro	Março	Abril	Maiο	Junho	Julho	Agosto	Setembro	Outubro	Novembro	Dezembro
003 Fundo Municipal de Assistência Social	117.134	9.757	9.757	9.757	9.757	9.757	9.757	9.757	9.757	9.757	9.757	9.757	9.805
02.070 Fundo Municipal de Assistência Social	117.134,00	9.757,22	9.757,22	9.757,22	9.757,22	9.757,22	9.757,22	9.757,22	9.757,22	9.757,22	9.757,22	9.757,22	9.804,58
08 Assistência Social	117.134,00	9.757,22	9.757,22	9.757,22	9.757,22	9.757,22	9.757,22	9.757,22	9.757,22	9.757,22	9.757,22	9.757,22	9.804,58
243 Assistência à Criança a ao Adolescente	117.134,00	9.757,22	9.757,22	9.757,22	9.757,22	9.757,22	9.757,22	9.757,22	9.757,22	9.757,22	9.757,22	9.757,22	9.804,58
2008 Prog.de Apoio Admi.da Sec.do Trab.e Assistência Social	117.134,00	9.757,22	9.757,22	9.757,22	9.757,22	9.757,22	9.757,22	9.757,22	9.757,22	9.757,22	9.757,22	9.757,22	9.804,58
2099 Manutenção do Programa Criança Feliz	117.134,00	9.757,22	9.757,22	9.757,22	9.757,22	9.757,22	9.757,22	9.757,22	9.757,22	9.757,22	9.757,22	9.757,22	9.804,58
3390.39 Outros Serv. de Terc. Pessoa Jurídica	21.942,00	1.827,76	1.827,76	1.827,76	1.827,76	1.827,76	1.827,76	1.827,76	1.827,76	1.827,76	1.827,76	1.827,76	1.836,64
99 SEM APLICAÇÃO	21.942,00	1.827,76	1.827,76	1.827,76	1.827,76	1.827,76	1.827,76	1.827,76	1.827,76	1.827,76	1.827,76	1.827,76	1.836,64
1311 Transferência de Recursos do Fundo Nacional de Assistência Social - FNAS	21.942,00	1.827,76	1.827,76	1.827,76	1.827,76	1.827,76	1.827,76	1.827,76	1.827,76	1.827,76	1.827,76	1.827,76	1.836,64
16 16-Transferência de Recursos do FNAS	21.942,00	1.827,76	1.827,76	1.827,76	1.827,76	1.827,76	1.827,76	1.827,76	1.827,76	1.827,76	1.827,76	1.827,76	1.836,64
3 Outras Despesas Correntes	21.942,00	1.827,76	1.827,76	1.827,76	1.827,76	1.827,76	1.827,76	1.827,76	1.827,76	1.827,76	1.827,76	1.827,76	1.836,64
417 08 243 2008 2099 3390.39 99 1311	21.942	1.828	1.828	1.828	1.828	1.828	1.828	1.828	1.828	1.828	1.828	1.828	1.837
4490.52 Equipamentos e Material Permanente	12.100,00	1.007,93	1.007,93	1.007,93	1.007,93	1.007,93	1.007,93	1.007,93	1.007,93	1.007,93	1.007,93	1.007,93	1.012,77
99 SEM APLICAÇÃO	12.100,00	1.007,93	1.007,93	1.007,93	1.007,93	1.007,93	1.007,93	1.007,93	1.007,93	1.007,93	1.007,93	1.007,93	1.012,77
1311 Transferência de Recursos do Fundo Nacional de Assistência Social - FNAS	12.100,00	1.007,93	1.007,93	1.007,93	1.007,93	1.007,93	1.007,93	1.007,93	1.007,93	1.007,93	1.007,93	1.007,93	1.012,77
16 16-Transferência de Recursos do FNAS	12.100,00	1.007,93	1.007,93	1.007,93	1.007,93	1.007,93	1.007,93	1.007,93	1.007,93	1.007,93	1.007,93	1.007,93	1.012,77



Prefeitura Municipal de Salgado de São Félix

Secretaria de Finanças

Departamento de Contabilidade

Cronograma Mensal de Desembolso-CMD

Exercício: 2021

Classificação Institucional Funcional-Programática	Despesa Fixada	Janeiro	Fevereiro	Março	Abril	Maior	Junho	Julho	Agosto	Setembro	Outubro	Novembro	Dezembro
003 Fundo Municipal de Assistência Social	117.134	9.757	9.757	9.757	9.757	9.757	9.757	9.757	9.757	9.757	9.757	9.757	9.805
02.070 Fundo Municipal de Assistência Social	117.134,00	9.757,22	9.757,22	9.757,22	9.757,22	9.757,22	9.757,22	9.757,22	9.757,22	9.757,22	9.757,22	9.757,22	9.804,58
08 Assistência Social	117.134,00	9.757,22	9.757,22	9.757,22	9.757,22	9.757,22	9.757,22	9.757,22	9.757,22	9.757,22	9.757,22	9.757,22	9.804,58
243 Assistência à Criança a ao Adolescente	117.134,00	9.757,22	9.757,22	9.757,22	9.757,22	9.757,22	9.757,22	9.757,22	9.757,22	9.757,22	9.757,22	9.757,22	9.804,58
2008 Prog.de Apoio Admi.da Sec.do Trab.e Assistência Social	117.134,00	9.757,22	9.757,22	9.757,22	9.757,22	9.757,22	9.757,22	9.757,22	9.757,22	9.757,22	9.757,22	9.757,22	9.804,58
2099 Manutenção do Programa Criança Feliz	117.134,00	9.757,22	9.757,22	9.757,22	9.757,22	9.757,22	9.757,22	9.757,22	9.757,22	9.757,22	9.757,22	9.757,22	9.804,58
4490.52 Equipamentos e Material Permanente	12.100,00	1.007,93	1.007,93	1.007,93	1.007,93	1.007,93	1.007,93	1.007,93	1.007,93	1.007,93	1.007,93	1.007,93	1.012,77
99 SEM APLICAÇÃO	12.100,00	1.007,93	1.007,93	1.007,93	1.007,93	1.007,93	1.007,93	1.007,93	1.007,93	1.007,93	1.007,93	1.007,93	1.012,77
1311 Transferência de Recursos do Fundo Nacional de Assistência Social - FNAS	12.100,00	1.007,93	1.007,93	1.007,93	1.007,93	1.007,93	1.007,93	1.007,93	1.007,93	1.007,93	1.007,93	1.007,93	1.012,77
16 16-Transferência de Recursos do FNAS	12.100,00	1.007,93	1.007,93	1.007,93	1.007,93	1.007,93	1.007,93	1.007,93	1.007,93	1.007,93	1.007,93	1.007,93	1.012,77
4 Investimentos	12.100,00	1.007,93	1.007,93	1.007,93	1.007,93	1.007,93	1.007,93	1.007,93	1.007,93	1.007,93	1.007,93	1.007,93	1.012,77
475 08 243 2008 2099 4490.52 99 1311	12.100	1.008	1.008	1.008	1.008	1.008	1.008	1.008	1.008	1.008	1.008	1.008	1.013



Prefeitura Municipal de Salgado de São Félix

Secretaria de Finanças

Departamento de Contabilidade

Cronograma Mensal de Desembolso-CMD

Exercício: 2021

Classificação Institucional Funcional-Programática		Despesa Fixada	Janeiro	Fevereiro	Março	Abril	Maior	Junho	Julho	Agosto	Setembro	Outubro	Novembro	Dezembro
004	Fundo Municipal de Saúde de Salgado	12.100	1.008	1.008	1.008	1.008	1.008	1.008	1.008	1.008	1.008	1.008	1.008	1.013
02.060	Fundo Municipal de Saúde	12.100,00	1.007,90	1.007,90	1.007,90	1.007,90	1.007,90	1.007,90	1.007,90	1.007,90	1.007,90	1.007,90	1.007,90	1.013,10
10	Saúde	12.100,00	1.007,90	1.007,90	1.007,90	1.007,90	1.007,90	1.007,90	1.007,90	1.007,90	1.007,90	1.007,90	1.007,90	1.013,10
301	Atenção Básica	12.100,00	1.007,90	1.007,90	1.007,90	1.007,90	1.007,90	1.007,90	1.007,90	1.007,90	1.007,90	1.007,90	1.007,90	1.013,10
1013	Programa de Atenção Básica de Saúde	12.100,00	1.007,90	1.007,90	1.007,90	1.007,90	1.007,90	1.007,90	1.007,90	1.007,90	1.007,90	1.007,90	1.007,90	1.013,10
2102	Manut do Conselho Municipal de Saude	12.100,00	1.007,90	1.007,90	1.007,90	1.007,90	1.007,90	1.007,90	1.007,90	1.007,90	1.007,90	1.007,90	1.007,90	1.013,10
3390.14	Diárias - Civil	2.420,00	201,58	201,58	201,58	201,58	201,58	201,58	201,58	201,58	201,58	201,58	201,58	202,62
99	SEM APLICAÇÃO	2.420,00	201,58	201,58	201,58	201,58	201,58	201,58	201,58	201,58	201,58	201,58	201,58	202,62
1211	Receitas de Impostos e de Transferência de Impostos - Saúde *	2.420,00	201,58	201,58	201,58	201,58	201,58	201,58	201,58	201,58	201,58	201,58	201,58	202,62
2	2-Receita de Impostos e de Transferência de Impostos - Saúde	2.420,00	201,58	201,58	201,58	201,58	201,58	201,58	201,58	201,58	201,58	201,58	201,58	202,62
3	Outras Despesas Correntes	2.420,00	201,58	201,58	201,58	201,58	201,58	201,58	201,58	201,58	201,58	201,58	201,58	202,62
483	10 301 1013 2102 3390.14 99 1211	2.420	202	202	202	202	202	202	202	202	202	202	202	203
3390.30	Material de Consumo	2.420,00	201,58	201,58	201,58	201,58	201,58	201,58	201,58	201,58	201,58	201,58	201,58	202,62
99	SEM APLICAÇÃO	2.420,00	201,58	201,58	201,58	201,58	201,58	201,58	201,58	201,58	201,58	201,58	201,58	202,62
1211	Receitas de Impostos e de Transferência de Impostos - Saúde *	2.420,00	201,58	201,58	201,58	201,58	201,58	201,58	201,58	201,58	201,58	201,58	201,58	202,62
2	2-Receita de Impostos e de Transferência de Impostos - Saúde	2.420,00	201,58	201,58	201,58	201,58	201,58	201,58	201,58	201,58	201,58	201,58	201,58	202,62



Prefeitura Municipal de Salgado de São Félix

Secretaria de Finanças

Departamento de Contabilidade

Cronograma Mensal de Desembolso-CMD

Exercício: 2021

Classificação Institucional Funcional-Programática	Despesa Fixada	Janeiro	Fevereiro	Março	Abril	Maior	Junho	Julho	Agosto	Setembro	Outubro	Novembro	Dezembro
004 Fundo Municipal de Saúde de Salgado	12.100	1.008	1.008	1.008	1.008	1.008	1.008	1.008	1.008	1.008	1.008	1.008	1.013
02.060 Fundo Municipal de Saúde	12.100,00	1.007,90	1.007,90	1.007,90	1.007,90	1.007,90	1.007,90	1.007,90	1.007,90	1.007,90	1.007,90	1.007,90	1.013,10
10 Saúde	12.100,00	1.007,90	1.007,90	1.007,90	1.007,90	1.007,90	1.007,90	1.007,90	1.007,90	1.007,90	1.007,90	1.007,90	1.013,10
301 Atenção Básica	12.100,00	1.007,90	1.007,90	1.007,90	1.007,90	1.007,90	1.007,90	1.007,90	1.007,90	1.007,90	1.007,90	1.007,90	1.013,10
1013 Programa de Atenção Básica de Saúde	12.100,00	1.007,90	1.007,90	1.007,90	1.007,90	1.007,90	1.007,90	1.007,90	1.007,90	1.007,90	1.007,90	1.007,90	1.013,10
2102 Manut do Conselho Municipal de Saude	12.100,00	1.007,90	1.007,90	1.007,90	1.007,90	1.007,90	1.007,90	1.007,90	1.007,90	1.007,90	1.007,90	1.007,90	1.013,10
3390.30 Material de Consumo	2.420,00	201,58	201,58	201,58	201,58	201,58	201,58	201,58	201,58	201,58	201,58	201,58	202,62
99 SEM APLICAÇÃO	2.420,00	201,58	201,58	201,58	201,58	201,58	201,58	201,58	201,58	201,58	201,58	201,58	202,62
1211 Receitas de Impostos e de Transferência de Impostos - Saúde *	2.420,00	201,58	201,58	201,58	201,58	201,58	201,58	201,58	201,58	201,58	201,58	201,58	202,62
2 2-Receita de Impostos e de Transferência de Impostos - Saúde	2.420,00	201,58	201,58	201,58	201,58	201,58	201,58	201,58	201,58	201,58	201,58	201,58	202,62
3 Outras Despesas Correntes	2.420,00	201,58	201,58	201,58	201,58	201,58	201,58	201,58	201,58	201,58	201,58	201,58	202,62
485 10 301 1013 2102 3390.30 99 1211	2.420	202	202	202	202	202	202	202	202	202	202	202	203
3390.36 Outros Serv. de Terceiros Pessoa Física	2.420,00	201,58	201,58	201,58	201,58	201,58	201,58	201,58	201,58	201,58	201,58	201,58	202,62
99 SEM APLICAÇÃO	2.420,00	201,58	201,58	201,58	201,58	201,58	201,58	201,58	201,58	201,58	201,58	201,58	202,62
1211 Receitas de Impostos e de Transferência de Impostos - Saúde *	2.420,00	201,58	201,58	201,58	201,58	201,58	201,58	201,58	201,58	201,58	201,58	201,58	202,62
2 2-Receita de Impostos e de Transferência de Impostos - Saúde	2.420,00	201,58	201,58	201,58	201,58	201,58	201,58	201,58	201,58	201,58	201,58	201,58	202,62



Prefeitura Municipal de Salgado de São Félix

Secretaria de Finanças

Departamento de Contabilidade

Cronograma Mensal de Desembolso-CMD

Exercício: 2021

Classificação Institucional Funcional-Programática	Despesa Fixada	Janeiro	Fevereiro	Março	Abril	Maior	Junho	Julho	Agosto	Setembro	Outubro	Novembro	Dezembro
004 Fundo Municipal de Saúde de Salgado	12.100	1.008	1.008	1.008	1.008	1.008	1.008	1.008	1.008	1.008	1.008	1.008	1.013
02.060 Fundo Municipal de Saúde	12.100,00	1.007,90	1.007,90	1.007,90	1.007,90	1.007,90	1.007,90	1.007,90	1.007,90	1.007,90	1.007,90	1.007,90	1.013,10
10 Saúde	12.100,00	1.007,90	1.007,90	1.007,90	1.007,90	1.007,90	1.007,90	1.007,90	1.007,90	1.007,90	1.007,90	1.007,90	1.013,10
301 Atenção Básica	12.100,00	1.007,90	1.007,90	1.007,90	1.007,90	1.007,90	1.007,90	1.007,90	1.007,90	1.007,90	1.007,90	1.007,90	1.013,10
1013 Programa de Atenção Básica de Saúde	12.100,00	1.007,90	1.007,90	1.007,90	1.007,90	1.007,90	1.007,90	1.007,90	1.007,90	1.007,90	1.007,90	1.007,90	1.013,10
2102 Manut do Conselho Municipal de Saude	12.100,00	1.007,90	1.007,90	1.007,90	1.007,90	1.007,90	1.007,90	1.007,90	1.007,90	1.007,90	1.007,90	1.007,90	1.013,10
3390.36 Outros Serv. de Terceiros Pessoa Física	2.420,00	201,58	201,58	201,58	201,58	201,58	201,58	201,58	201,58	201,58	201,58	201,58	202,62
99 SEM APLICAÇÃO	2.420,00	201,58	201,58	201,58	201,58	201,58	201,58	201,58	201,58	201,58	201,58	201,58	202,62
1211 Receitas de Impostos e de Transferência de Impostos - Saúde *	2.420,00	201,58	201,58	201,58	201,58	201,58	201,58	201,58	201,58	201,58	201,58	201,58	202,62
2 2-Receita de Impostos e de Transferência de Impostos - Saúde	2.420,00	201,58	201,58	201,58	201,58	201,58	201,58	201,58	201,58	201,58	201,58	201,58	202,62
3 Outras Despesas Correntes	2.420,00	201,58	201,58	201,58	201,58	201,58	201,58	201,58	201,58	201,58	201,58	201,58	202,62
487 10 301 1013 2102 3390.36 99 1211	2.420	202	202	202	202	202	202	202	202	202	202	202	203
3390.39 Outros Serv. de Terc. Pessoa Jurídica	2.420,00	201,58	201,58	201,58	201,58	201,58	201,58	201,58	201,58	201,58	201,58	201,58	202,62
99 SEM APLICAÇÃO	2.420,00	201,58	201,58	201,58	201,58	201,58	201,58	201,58	201,58	201,58	201,58	201,58	202,62
1211 Receitas de Impostos e de Transferência de Impostos - Saúde *	2.420,00	201,58	201,58	201,58	201,58	201,58	201,58	201,58	201,58	201,58	201,58	201,58	202,62
2 2-Receita de Impostos e de Transferência de Impostos - Saúde	2.420,00	201,58	201,58	201,58	201,58	201,58	201,58	201,58	201,58	201,58	201,58	201,58	202,62



Prefeitura Municipal de Salgado de São Félix

Secretaria de Finanças

Departamento de Contabilidade

Cronograma Mensal de Desembolso-CMD

Exercício: 2021

Classificação Institucional Funcional-Programática	Despesa Fixada	Janeiro	Fevereiro	Março	Abril	Maior	Junho	Julho	Agosto	Setembro	Outubro	Novembro	Dezembro
004 Fundo Municipal de Saúde de Salgado	12.100	1.008	1.008	1.008	1.008	1.008	1.008	1.008	1.008	1.008	1.008	1.008	1.013
02.060 Fundo Municipal de Saúde	12.100,00	1.007,90	1.007,90	1.007,90	1.007,90	1.007,90	1.007,90	1.007,90	1.007,90	1.007,90	1.007,90	1.007,90	1.013,10
10 Saúde	12.100,00	1.007,90	1.007,90	1.007,90	1.007,90	1.007,90	1.007,90	1.007,90	1.007,90	1.007,90	1.007,90	1.007,90	1.013,10
301 Atenção Básica	12.100,00	1.007,90	1.007,90	1.007,90	1.007,90	1.007,90	1.007,90	1.007,90	1.007,90	1.007,90	1.007,90	1.007,90	1.013,10
1013 Programa de Atenção Básica de Saúde	12.100,00	1.007,90	1.007,90	1.007,90	1.007,90	1.007,90	1.007,90	1.007,90	1.007,90	1.007,90	1.007,90	1.007,90	1.013,10
2102 Manut do Conselho Municipal de Saude	12.100,00	1.007,90	1.007,90	1.007,90	1.007,90	1.007,90	1.007,90	1.007,90	1.007,90	1.007,90	1.007,90	1.007,90	1.013,10
3390.39 Outros Serv. de Terc. Pessoa Jurídica	2.420,00	201,58	201,58	201,58	201,58	201,58	201,58	201,58	201,58	201,58	201,58	201,58	202,62
99 SEM APLICAÇÃO	2.420,00	201,58	201,58	201,58	201,58	201,58	201,58	201,58	201,58	201,58	201,58	201,58	202,62
1211 Receitas de Impostos e de Transferência de Impostos - Saúde *	2.420,00	201,58	201,58	201,58	201,58	201,58	201,58	201,58	201,58	201,58	201,58	201,58	202,62
2 2-Receita de Impostos e de Transferência de Impostos - Saúde	2.420,00	201,58	201,58	201,58	201,58	201,58	201,58	201,58	201,58	201,58	201,58	201,58	202,62
3 Outras Despesas Correntes	2.420,00	201,58	201,58	201,58	201,58	201,58	201,58	201,58	201,58	201,58	201,58	201,58	202,62
489 10 301 1013 2102 3390.39 99 1211	2.420	202	202	202	202	202	202	202	202	202	202	202	203
4490.52 Equipamentos e Material Permanente	2.420,00	201,58	201,58	201,58	201,58	201,58	201,58	201,58	201,58	201,58	201,58	201,58	202,62
99 SEM APLICAÇÃO	2.420,00	201,58	201,58	201,58	201,58	201,58	201,58	201,58	201,58	201,58	201,58	201,58	202,62
1211 Receitas de Impostos e de Transferência de Impostos - Saúde *	2.420,00	201,58	201,58	201,58	201,58	201,58	201,58	201,58	201,58	201,58	201,58	201,58	202,62
2 2-Receita de Impostos e de Transferência de Impostos - Saúde	2.420,00	201,58	201,58	201,58	201,58	201,58	201,58	201,58	201,58	201,58	201,58	201,58	202,62



Prefeitura Municipal de Salgado de São Félix

Secretaria de Finanças

Departamento de Contabilidade

Cronograma Mensal de Desembolso-CMD

Exercício: 2021

Classificação Institucional Funcional-Programática		Despesa Fixada	Janeiro	Fevereiro	Março	Abril	Maior	Junho	Julho	Agosto	Setembro	Outubro	Novembro	Dezembro
004	Fundo Municipal de Saúde de Salgado	12.100	1.008	1.008	1.008	1.008	1.008	1.008	1.008	1.008	1.008	1.008	1.008	1.013
02.060	Fundo Municipal de Saúde	12.100,00	1.007,90	1.007,90	1.007,90	1.007,90	1.007,90	1.007,90	1.007,90	1.007,90	1.007,90	1.007,90	1.007,90	1.013,10
10	Saúde	12.100,00	1.007,90	1.007,90	1.007,90	1.007,90	1.007,90	1.007,90	1.007,90	1.007,90	1.007,90	1.007,90	1.007,90	1.013,10
301	Atenção Básica	12.100,00	1.007,90	1.007,90	1.007,90	1.007,90	1.007,90	1.007,90	1.007,90	1.007,90	1.007,90	1.007,90	1.007,90	1.013,10
1013	Programa de Atenção Básica de Saúde	12.100,00	1.007,90	1.007,90	1.007,90	1.007,90	1.007,90	1.007,90	1.007,90	1.007,90	1.007,90	1.007,90	1.007,90	1.013,10
2102	Manut do Conselho Municipal de Saude	12.100,00	1.007,90	1.007,90	1.007,90	1.007,90	1.007,90	1.007,90	1.007,90	1.007,90	1.007,90	1.007,90	1.007,90	1.013,10
4490.52	Equipamentos e Material Permanente	2.420,00	201,58	201,58	201,58	201,58	201,58	201,58	201,58	201,58	201,58	201,58	201,58	202,62
99	SEM APLICAÇÃO	2.420,00	201,58	201,58	201,58	201,58	201,58	201,58	201,58	201,58	201,58	201,58	201,58	202,62
1211	Receitas de Impostos e de Transferência de Impostos - Saúde *	2.420,00	201,58	201,58	201,58	201,58	201,58	201,58	201,58	201,58	201,58	201,58	201,58	202,62
2	2-Receita de Impostos e de Transferência de Impostos - Saúde	2.420,00	201,58	201,58	201,58	201,58	201,58	201,58	201,58	201,58	201,58	201,58	201,58	202,62
4	Investimentos	2.420,00	201,58	201,58	201,58	201,58	201,58	201,58	201,58	201,58	201,58	201,58	201,58	202,62
491	10 301 1013 2102 4490.52 99 1211	2.420	202	202	202	202	202	202	202	202	202	202	202	203



Prefeitura Municipal de Salgado de São Félix

Secretaria de Finanças

Departamento de Contabilidade

Cronograma Mensal de Desembolso-CMD

Exercício: 2021

Classificação Institucional Funcional-Programática	Despesa Fixada	Janeiro	Fevereiro	Março	Abril	Maiο	Junho	Julho	Agosto	Setembro	Outubro	Novembro	Dezembro
003 Fundo Municipal de Assistência Social	9.504	792	792	792	792	792	792	792	792	792	792	792	796
02.070 Fundo Municipal de Assistência Social	9.504,00	791,68	791,68	791,68	791,68	791,68	791,68	791,68	791,68	791,68	791,68	791,68	795,52
08 Assistência Social	9.504,00	791,68	791,68	791,68	791,68	791,68	791,68	791,68	791,68	791,68	791,68	791,68	795,52
244 Assistência Comunitária	9.504,00	791,68	791,68	791,68	791,68	791,68	791,68	791,68	791,68	791,68	791,68	791,68	795,52
2008 Prog.de Apoio Admi.da Sec.do Trab.e Assistência Social	9.504,00	791,68	791,68	791,68	791,68	791,68	791,68	791,68	791,68	791,68	791,68	791,68	795,52
2106 MANUTENÇÃO DE AUXILIO AS ENTIDADES SOCIAIS	9.504,00	791,68	791,68	791,68	791,68	791,68	791,68	791,68	791,68	791,68	791,68	791,68	795,52
3330.43 Subvenções Sociais	9.504,00	791,68	791,68	791,68	791,68	791,68	791,68	791,68	791,68	791,68	791,68	791,68	795,52
99 SEM APLICAÇÃO	9.504,00	791,68	791,68	791,68	791,68	791,68	791,68	791,68	791,68	791,68	791,68	791,68	795,52
1001 Recursos Ordinários	9.504,00	791,68	791,68	791,68	791,68	791,68	791,68	791,68	791,68	791,68	791,68	791,68	795,52
0 0-Recursos Ordinários	9.504,00	791,68	791,68	791,68	791,68	791,68	791,68	791,68	791,68	791,68	791,68	791,68	795,52
3 Outras Despesas Correntes	9.504,00	791,68	791,68	791,68	791,68	791,68	791,68	791,68	791,68	791,68	791,68	791,68	795,52
512 08 244 2008 2106 3330.43 99 1001	9.504	792	792	792	792	792	792	792	792	792	792	792	796



Prefeitura Municipal de Salgado de São Félix

Secretaria de Finanças

Departamento de Contabilidade

Cronograma Mensal de Desembolso-CMD

Exercício: 2021

Classificação Institucional Funcional-Programática	Despesa Fixada	Janeiro	Fevereiro	Março	Abril	Maior	Junho	Julho	Agosto	Setembro	Outubro	Novembro	Dezembro
001 Prefeitura Municipal de Salgado de São Félix	345.000	28.739	28.739	28.739	28.739	28.739	28.739	28.739	28.739	28.739	28.739	28.739	28.877
02.990 Reserva de Contingência	345.000,00	28.738,50	28.738,50	28.738,50	28.738,50	28.738,50	28.738,50	28.738,50	28.738,50	28.738,50	28.738,50	28.738,50	28.876,50
99 Reserva de Contingência	345.000,00	28.738,50	28.738,50	28.738,50	28.738,50	28.738,50	28.738,50	28.738,50	28.738,50	28.738,50	28.738,50	28.738,50	28.876,50
999 Reserva de Contingência	345.000,00	28.738,50	28.738,50	28.738,50	28.738,50	28.738,50	28.738,50	28.738,50	28.738,50	28.738,50	28.738,50	28.738,50	28.876,50
9999 Reserva de Contingência	345.000,00	28.738,50	28.738,50	28.738,50	28.738,50	28.738,50	28.738,50	28.738,50	28.738,50	28.738,50	28.738,50	28.738,50	28.876,50
9001 Reserva de Contingência	345.000,00	28.738,50	28.738,50	28.738,50	28.738,50	28.738,50	28.738,50	28.738,50	28.738,50	28.738,50	28.738,50	28.738,50	28.876,50
9990.99 Reserva de Contingência	345.000,00	28.738,50	28.738,50	28.738,50	28.738,50	28.738,50	28.738,50	28.738,50	28.738,50	28.738,50	28.738,50	28.738,50	28.876,50
99 SEM APLICAÇÃO	345.000,00	28.738,50	28.738,50	28.738,50	28.738,50	28.738,50	28.738,50	28.738,50	28.738,50	28.738,50	28.738,50	28.738,50	28.876,50
1001 Recursos Ordinários	345.000,00	28.738,50	28.738,50	28.738,50	28.738,50	28.738,50	28.738,50	28.738,50	28.738,50	28.738,50	28.738,50	28.738,50	28.876,50
0 0-Recursos Ordinários	345.000,00	28.738,50	28.738,50	28.738,50	28.738,50	28.738,50	28.738,50	28.738,50	28.738,50	28.738,50	28.738,50	28.738,50	28.876,50
9 Reserva de Contingência	345.000,00	28.738,50	28.738,50	28.738,50	28.738,50	28.738,50	28.738,50	28.738,50	28.738,50	28.738,50	28.738,50	28.738,50	28.876,50
399 99 999 9999 9001 9990.99 99 1001	345.000	28.739	28.739	28.739	28.739	28.739	28.739	28.739	28.739	28.739	28.739	28.739	28.877
Total da Despesa:	34.500.000	2.873.848	2.873.848	2.873.848	2.873.848	2.873.848	2.873.848	2.873.848	2.873.848	2.873.848	2.873.848	2.873.848	2.887.668

Total da Despesa Intra-Orçamentária:



Prefeitura Municipal de Salgado de São Félix

Secretaria de Finanças

Departamento de Contabilidade

Cronograma Mensal de Desembolso-CMD

Exercício: 2021

Classificação Institucional Funcional-Programática	Despesa Fixada	Janeiro	Fevereiro	Março	Abril	Maior	Junho	Julho	Agosto	Setembro	Outubro	Novembro	Dezembro
---	-------------------	---------	-----------	-------	-------	-------	-------	-------	--------	----------	---------	----------	----------


NEUZOMAR DE SOUSA SILVA
Contador


ANA MARIA DIAS PAZ
Secretaria


ADJAILSON PEDRO SILVA DE
ANDRADE
Prefeito Constitucional